



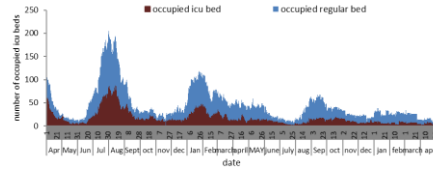
# ترصد عدوى الكوفيد 19 في لبنان

## 15 أيار 2024

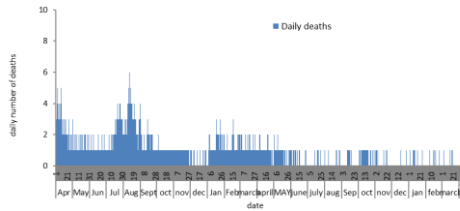
### ترصد كوفيد 19

سيتم التركيز على المؤشرات الخاصة بالحالات الشديدة. في الأيام 7 الأخيرة، لم تسجل وفيات. وبلغت نسبة استعمال اسرة العناية الفائقة 3% (6 أسرة من اصل 182). اما نسبة إيجابية الفحوصات المحلية فقد بلغت 3%. ويصنف التفشي المجتمعي على مستوى 2.

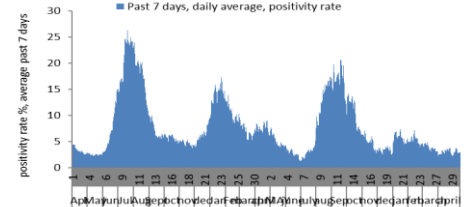
#### عدد الاسرة المستعملة



#### عدد الوفيات حسب اليوم

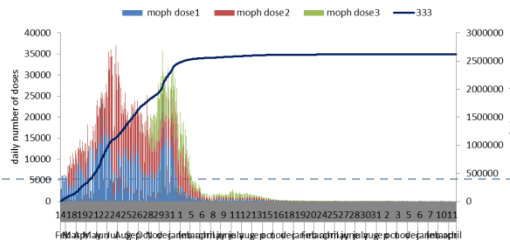


#### نسبة إيجابية الفحوصات (معدل 7 أيام الاخيرة)



المؤشرات الوبائية	خلال 7 أيام الأخيرة	خلال 14 يوم الأخيرة
عدد الوفيات	0	0
نسبة الوفيات لكل 100000	0.00	0.00
نسبة إيجابية فحص PCR لكل مئة فحص	3%	3.6%
نسبة الحدوث المحلية لكل 100000	2	3
الاستشفاء (حالات جديدة و قديمة)	ليوم امس	% نسبة الاستعمال
الاسرة المستعملة	17	4%
اسرة العناية المركزة المستعملة (تنفس اصطناعي)	6(3)	3%
الحالات الجديدة	ليوم امس	التراكمي
الوفيات	0	11001
الحالات (المعدل اليومي للأيام 7 الأخيرة)	12	1252356
الخط الساخن	ليوم امس	التراكمي
اتصالات 1787 (1)	5	476621

#### عدد الجرعات حسب اليوم



التلقيح ضد الكوفيد  
19 نحو مناعة  
المجتمع  
(المصدر: قاعدة  
بيانات Impact)

التلقيح	ليوم امس	التراكمي	التغطية (12y+)
المسجلين	-	3879017	71.2%
الجرعة (1)	-	2745922	50.4%
الجرعة (2)	-	2419274	44.4%
الجرعة (3)	-	667832	27.6%*

\*نسبة من مجموع متلقي الجرعة الثانية

## 15 May 2024

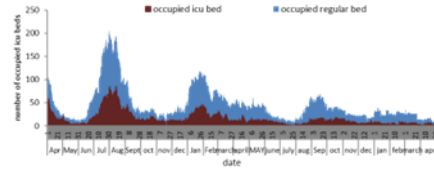
### COVID-19 surveillance

The report will focus in severe cases.


In past 7 days, no death was reported. The ICU COVID-19 occupancy was 3% (6 beds over 182).

The PCR local positivity rate was 3%. The community transmission is at level 2.

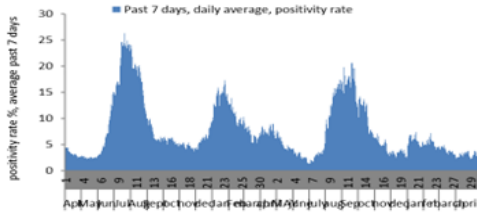
COVID-19 hospital daily bed occupancy



COVID-19 daily deaths



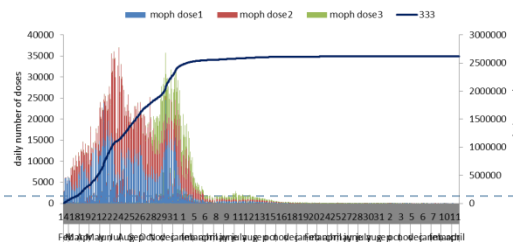
COVID-19 PCR positivity rate



	Past 7 days	Past 14 days
New deaths	0	0
Mortality rate /100000	0.00	0.00
PCR positivity rate %	3%	3.6%
Local Incidence rate /100000	3	2
<b>All admissions</b>	<b>Past day</b>	<b>% Occupancy</b>
Occupied beds	17	4%
Occupied ICU beds	6(3)	3%
<b>New</b>	<b>Past day</b>	<b>Cumulative</b>
Deaths	0	11001
Cases (average past 7 days)	12	1252356
<b>Hot line</b>	<b>Past day</b>	<b>Cumulative</b>
1787 (1)	5	476621

### COVID-19 Vaccination (source: Impact database)

Number of doses: daily and cumulative

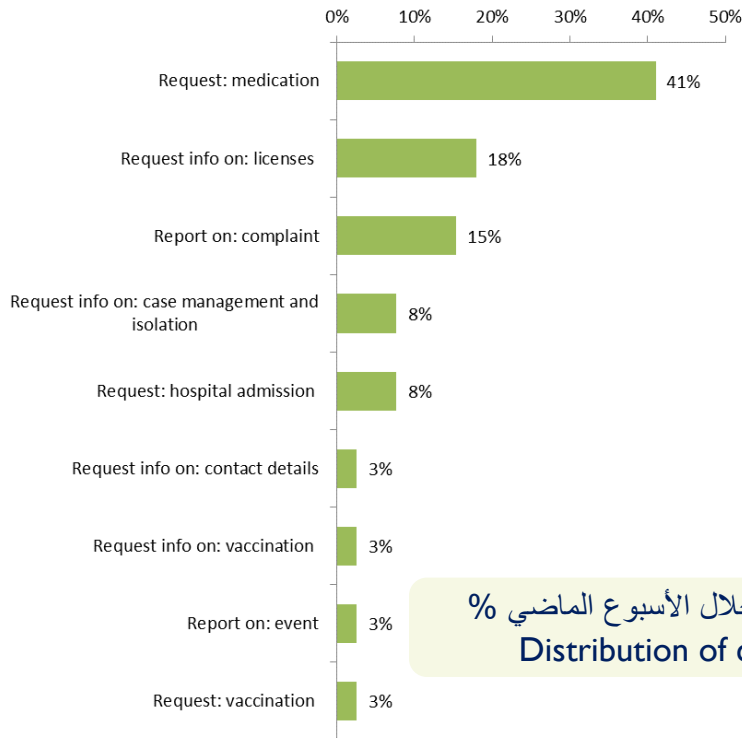


	Past day	Cumulative	Coverage (12y+)
Registered	-	<b>3879017</b>	<b>71.2%</b>
1 <sup>st</sup> dose	-	<b>2745922</b>	<b>50.4%</b>
2 <sup>nd</sup> dose	-	<b>2419274</b>	<b>44.4%</b>
3 <sup>rd</sup> dose	-	<b>667832</b>	<b>27.6%*</b>

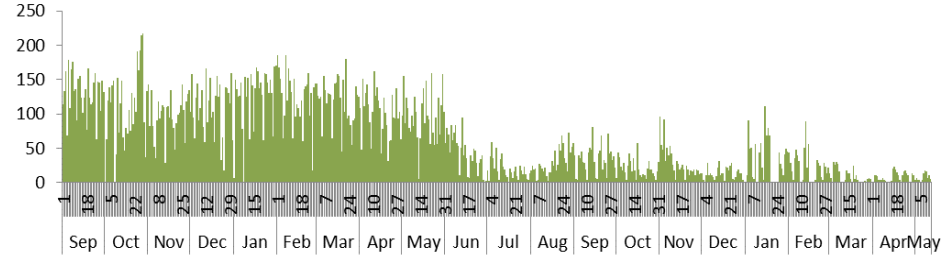
\* Percentage over recipients of 2<sup>nd</sup> dose



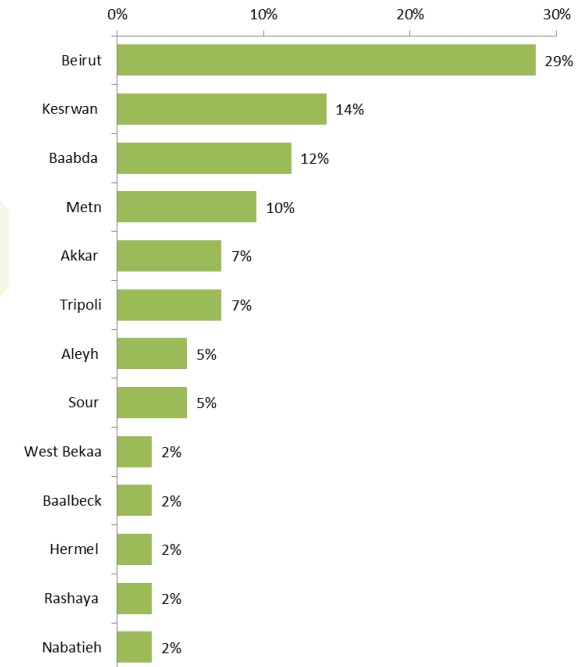
توزيع الاتصالات حسب سبب الاتصال خلال الأسبوع الماضي %  
Distribution of calls by reason of call for past week %



عدد الاتصالات المجاب عليها حسب اليوم  
Number of answered calls by day



توزيع الاتصالات حسب قضاء السكن للمتصل خلال الأسبوع الماضي %  
Distribution of calls by caza of residence for past week %



توزيع الاتصالات حسب عمر المتصل خلال الأسبوع الماضي %  
Distribution of calls by age for past week %

