

ترصد عدوى الكوفيد 19 في لبنان

11 أيار 2021

نحو مناعة المجتمع (herd immunity)

التلقيح ضد الكوفيد 19 (المصدر: قاعدة بيانات Impact)

التلقيح	ليوم امس	التراكمي	التغطية (على عدد السكان)
المسجلين	16949	1330064	19.5%
الجرعة الاولى	11077	349415	7.3%
الجرعة الثانية	593	189776	4%

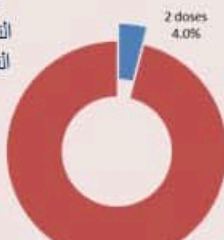
نسبة تغطية التسجيل (كافة الاعمار)



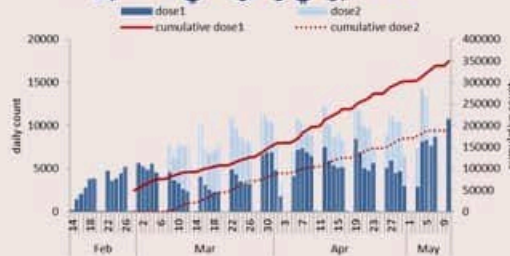
نسبة التغطية التلقيحية للجرعة الاولى (من عمر 18 سنة)



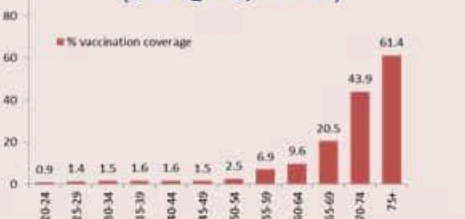
نسبة التغطية التلقيحية للجرعة الثانية (من عمر 18 سنة)



العدد اليومي والتراكمي للملقحين



نسبة التلقيح حسب العمر (عدد الملقحين على السكان)



مستوى (3) من التفشي المجتمعي

الحالات	ليوم امس	التراكمي
عدد الحالات المثبتة	544	533685
عدد الحالات المحلية	532	528317
عدد الحالات الوافدة	12	5368
عدد حالات الوفاة	20	7527
عدد حالات القطاع الصحي	0	2694
عدد الحالات المكررة	80	-
عدد حالات الشفاء	-	489319
الخطوط الساخنة		
الاصالات (1) 1787	1262	203587
الاصالات 1214	2009	129990
الفحوصات والاستشفاء		
عدد الفحوصات	ليوم امس	
حالة استشفاء	16889	
حالة في العناية المركزة	816	
حالة مع تنفس اصطناعي	403	
المؤشرات الوبائية		
عدد الحالات النشطة	118	
نسبة الحوادث المحلية لكل 100000	خلال 14 يوم الاخيره	
نسبة الوفيات لكل 10000	10922	
نسبة الفحوصات المحلية لكل 100000	205	
نسبة الفحوصات PCR لكل مئة فحص	6	
	2540	
	7.6%	

11 May 2021

1787
for
Covid

1214
for
Vaccine

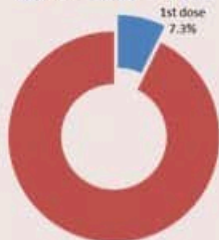


COVID-19 Vaccination


(source: Impact database)

	Past day	Cumulative	Coverage (over population)
Registration	16949	1330064	19.5%
1 st dose	11077	349415	7.3%
2 nd dose	593	189776	4%

Vaccination coverage among 18+ years for 1st dose = 7.3%



Daily vaccinated & cumulative

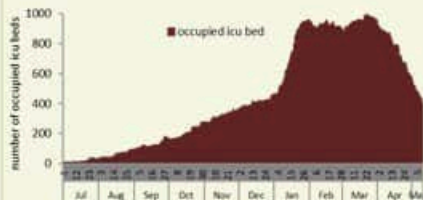


Testing

	Past day
All tests	16889
Local PCR tests	11190
Airport PCR tests	5076
Border PCR tests	-
Antigen tests	623
Positive by PCR	527
Positive by Antigen test	17

Indicators	Past 14 days
Local testing rate / 100000	2540
Local positivity PCR test	7.6%

ICU bed occupancy per day



Hospital admission

	Past day
Occupied hospital beds	816
Occupied ICU beds	403
Mechanical ventilation	118

Cases

	Past Day	Cumulative
Confirmed cases	544	533685
Confirmed local cases	532	528317
Confirmed imported	12	5368
Deaths	20	7527
Cases in healthcare	0	2694
Duplicate cases	80	-
Remission	-	489319

Indicators	Past 14 days
Active cases	10922
Local incidence rate / 100000	205
Mortality rate / 100000	6

Deaths and mortality rate per day



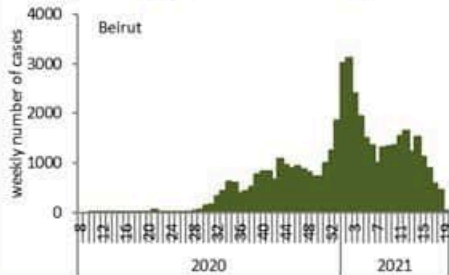
Call centers

	Past day	Cumulative
Answered 1787 (1)	1262	203587
Answered 1214	2009	129990

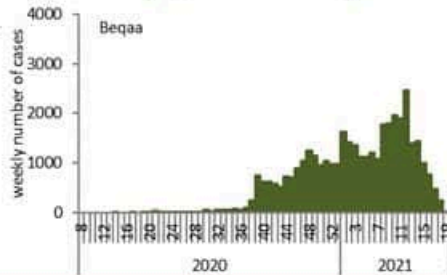


Caza	نسبة الوفيات / Mortality rate		نسبة الحدوث / Incidence rate		يوم امس / Past day				التراكمي / Cumulative							التضاء
	للتاريخ الأخيرة / Past 14 days	التراكمي / Cumulative	للتاريخ الأخيرة / Past 14 days	التراكمي / Cumulative	حيز الولاية Local /	الولاية Travel	الوفيات Deaths	الحالات Cases	الشفاء Remission	الزمني Time remission	الشفاء المخبري / Lab- remission	حيز الولاية Local /	الولاية Travel	الوفيات Deaths	الحالات Cases	
	/100000	/100000	/100000	/100000												
Beirut	7	146	207	9425	44	1	1	45	41,910	41,748	162	44,975	844	710	45,819	بيروت
Baabda	6	140	217	11457	63	1	2	64	69,331	69,252	79	74,921	470	924	75,391	بعبدا
Metn	8	129	175	9120	50	0	1	50	53,338	53,204	134	57,625	342	820	57,967	المتن
Chouf	8	139	259	10334	28	0	3	28	19,618	19,594	24	21,546	122	291	21,668	الشوف
Aleyh	9	194	429	17220	21	0	0	21	27,284	27,262	22	30,009	269	341	30,278	عاليه
Kesrwan	3	177	239	11178	40	0	1	40	21,900	21,829	71	23,898	141	381	24,039	كسروان
Jbeil	5	129	257	10903	17	1	0	18	10,881	10,833	48	11,909	48	142	11,957	جبيل
Tripoli	7	160	71	6010	8	0	2	8	18,975	18,955	20	20,234	199	545	20,433	طرابلس
Koura	4	138	198	9348	13	0	1	13	6,412	6,401	11	6,934	55	103	6,989	الكوره
Zghorta	0	179	162	12027	5	0	0	5	8,597	8,543	54	9,149	51	137	9,200	زعرتا
Batroun	7	131	164	8149	6	0	0	6	4,155	4,141	14	4,469	15	72	4,484	البيرون
Akkar	4	116	50	4914	10	0	1	10	14,454	14,401	53	15,338	66	364	15,404	عكار
Becharreh	12	119	138	5662	2	0	0	2	1,315	1,258	57	1,475	2	31	1,477	بشري
Minieh Danieh	3	81	40	3215	0	0	0	0	6,408	6,392	16	6,852	49	174	6,901	المنية الضنية
Zahleh	9	260	162	12494	7	0	0	7	25,341	25,313	28	27,285	148	570	27,433	زحلة
West Bekaa	13	167	275	8379	13	0	0	13	7,318	7,315	3	8,355	49	167	8,404	البقاع الغربي
Baalbeck	5	183	134	9929	13	0	1	13	26,234	26,222	12	28,194	111	521	28,305	بعلبك
Hermel	5	152	43	5190	0	0	0	0	3,143	3,143		3,367	16	99	3,383	الهرمل
Rashaya	7	143	547	8090	3	0	0	3	2,641	2,640	1	3,258	13	58	3,271	راشيا
Saida	8	112	266	8316	34	0	4	34	24,352	24,338	14	26,880	240	366	27,120	صيدا
Sour	3	91	159	8047	58	2	0	60	25,233	25,214	19	27,364	305	312	27,669	صور
Jezzine	0	103	516	9174	0	0	0	0	2,431	2,427	4	2,925	8	33	2,933	جزين
Nabatieh	7	117	565	14282	65	0	3	65	17,771	17,763	8	20,045	151	165	20,196	النبطية
Bint Jbeil	9	123	370	9671	15	0	0	15	6,614	6,610	4	7,689	78	99	7,767	بنت جبيل
Marjeoun	5	91	187	7159	4	0	0	4	3,958	3,955	3	4,457	33	57	4,490	مرجعيون
Hasbaya	7	151	269	8335	2	0	0	2	2,186	2,186		2,410	70	45	2,480	حاصبيا
Unspecified					11	7	0	18	37,519	37,517	2	36,754	1,473	0	38,227	غير التحق
Lebanon	6	142	205	10037	532	12	20	544	489319	488456	863	528317	5368	7527	533685	لبنان

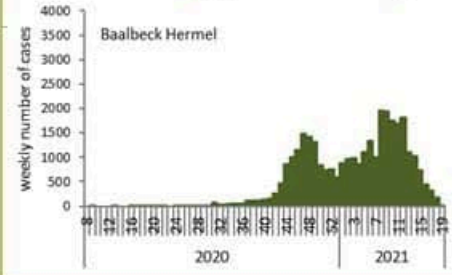
توزيع الحالات حسب الأسبوع في محافظة بيروت



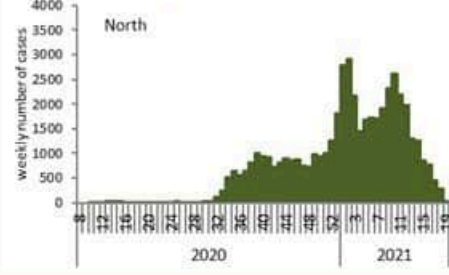
توزيع الحالات حسب الأسبوع في محافظة البقاع



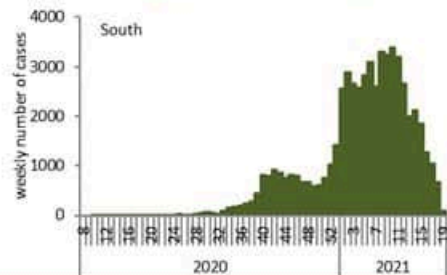
توزيع الحالات حسب الأسبوع في محافظة بعلبك الهرمل



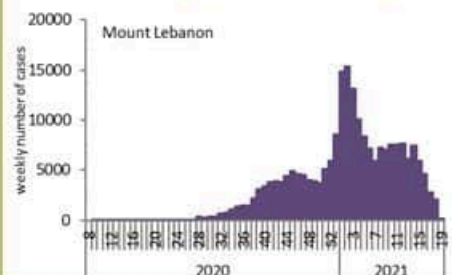
توزيع الحالات حسب الأسبوع في محافظة الشمال



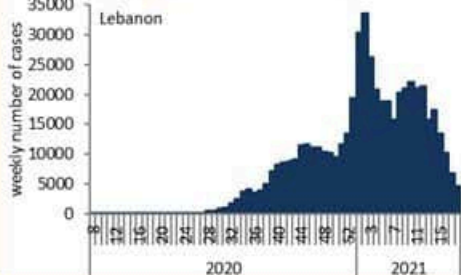
توزيع الحالات حسب الأسبوع في محافظة الجنوب



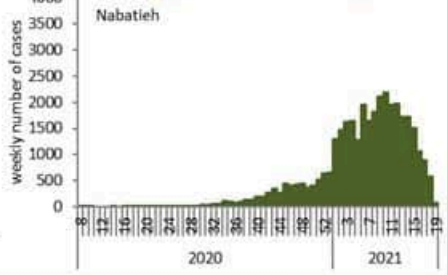
توزيع الحالات حسب الأسبوع في محافظة جبل لبنان



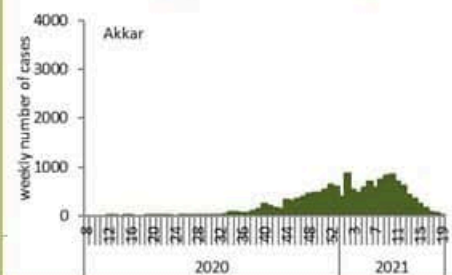
توزيع الحالات حسب الأسبوع في لبنان



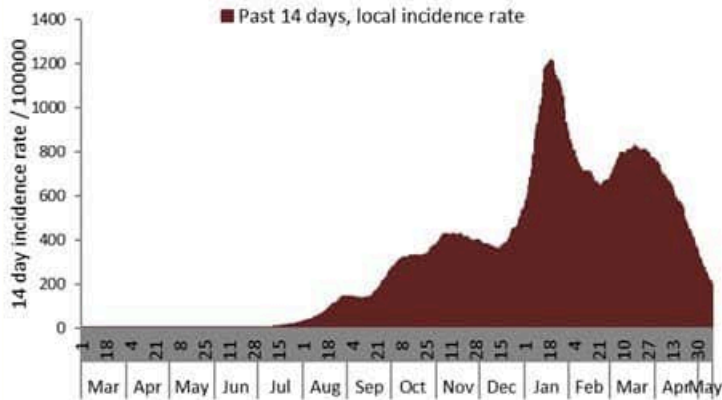
توزيع الحالات حسب الأسبوع في محافظة النبطية



توزيع الحالات حسب الأسبوع في محافظة عكار



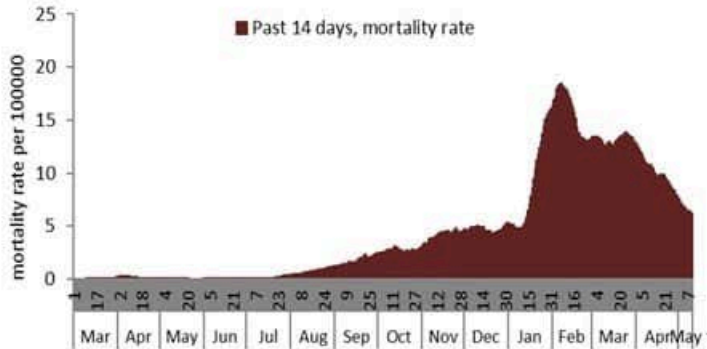
نسبة الحالات الجديدة لكل مئة الف نسمة خلال 14 يوم السابقة
Incidence rate for the 14 days (/100000)



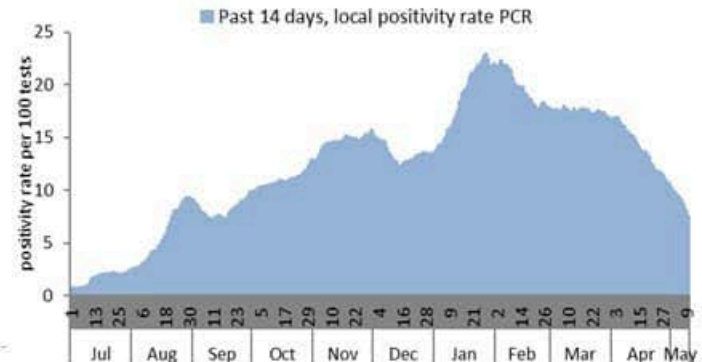
نسبة الفحوصات المحلية لكل مئة الف نسمة خلال 14 يوم السابقة
Testing rate for the past 14 days (/100000)



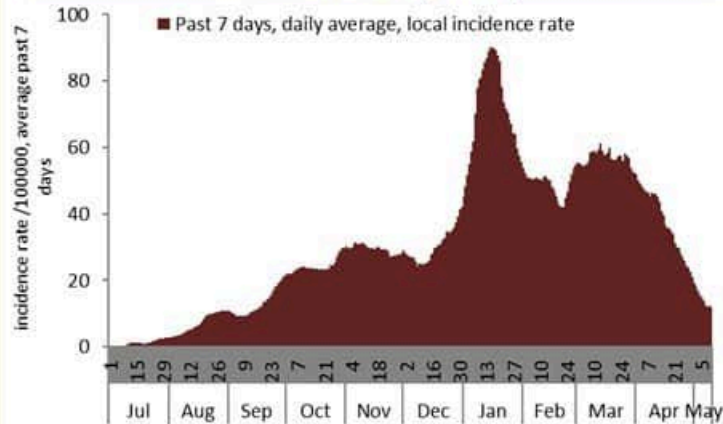
نسبة الوفيات لكل مئة الف نسمة خلال 14 يوم السابقة
Mortality rate for the past 14 days (/100000)



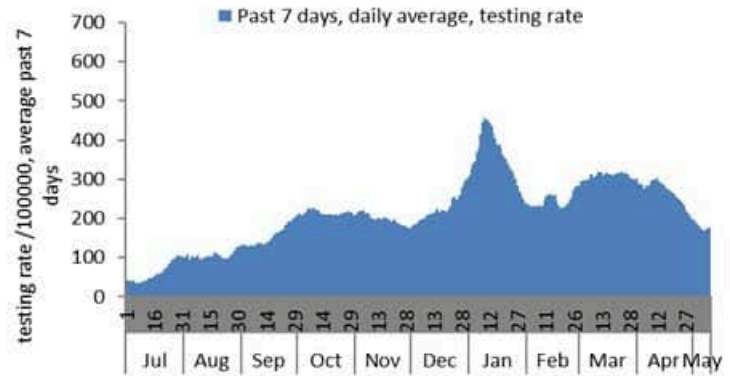
النسبة المئوية للفحوصات المحلية الإيجابية خلال 14 يوم السابقة
Positivity rate for the past 14 days (%)



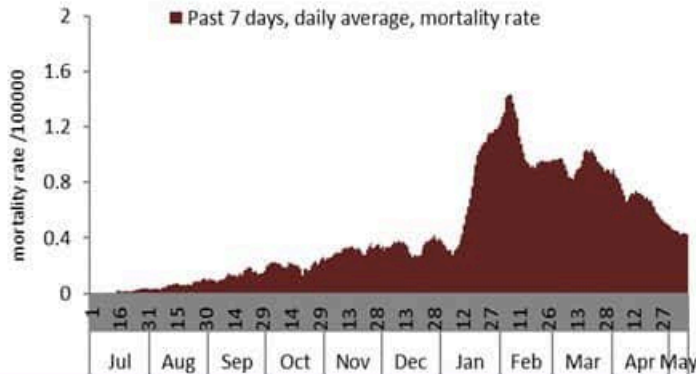
نسبة الحالات الجديدة لكل مئة الف نسمة
Incidence rate s (/100000)



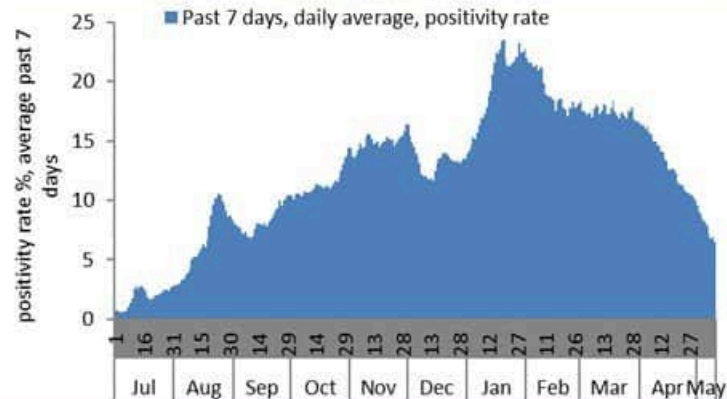
نسبة الفحوصات المحلية لكل مئة الف نسمة
Testing rate (/100000)



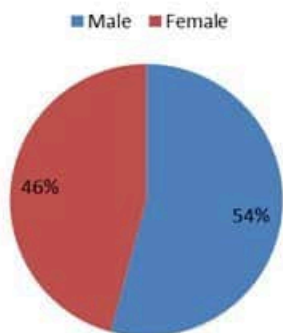
نسبة الوفيات لكل مئة الف نسمة
Mortality rate (/100000)



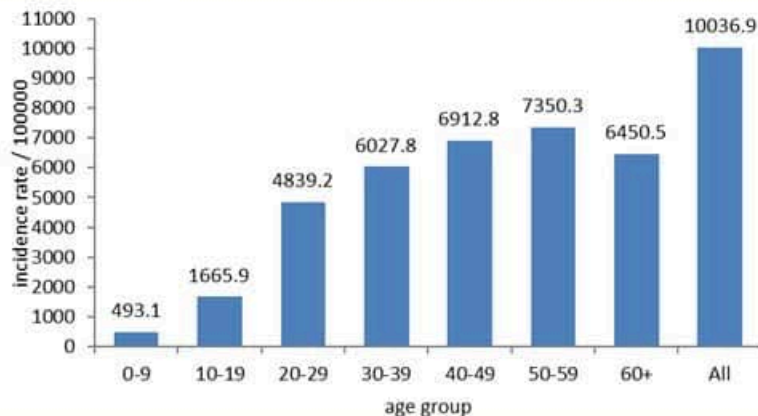
النسبة المئوية للفحوصات المحلية الإيجابية
Positivity rate (%)



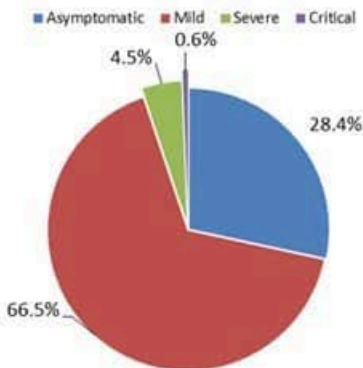
توزيع الحالات حسب الجنس
Case distribution by gender (%)



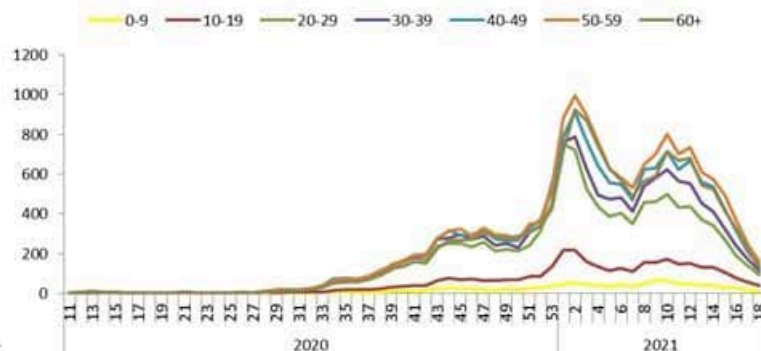
نسب الحدوث التراكمية حسب الفئة العمرية (لكل مئة ألف نسمة)
Age-specific cumulative incidence rate (/100000) 2



توزيع الحالات حسب المرض (%)
Case distribution by severity (%)



نسبة الحدوث حسب العمر والأسابيع (لكل مئة ألف نسمة)
Age specific incidence rate by age group and week (/100000)



جدول حالات الوفاة المسجلة خلال 24 ساعة المتصرفة والمتبنة

Line list of confirmed covid-19 deaths for the past 24 hours

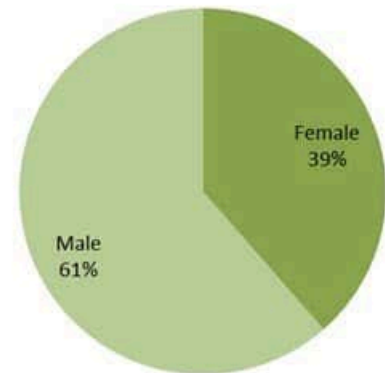
وجود امراض مزمنة	العمر (سنة)	الجنس	السكن (القضاء)	المستشفى	#
كلا	49	أنثى	صيدا	دلاعة	1
نعم	52	ذكر	صيدا	الراعي	2
نعم	58	ذكر	صيدا	حمود	3
نعم	62	أنثى	النبطية	بري الحكومي	4
نعم	62	ذكر	الشوف	عين وزين	5
نعم	63	أنثى	المتن	مار جاورجيوس - الروم	6
نعم	65	أنثى	طرابلس	طرابلس الحكومي	7
نعم	68	أنثى	النبطية	راعب حرب	8
نعم	69	ذكر	صيدا	حمود	9
نعم	70	ذكر	بعيدا	مار جاورجيوس - الروم	10
نعم	71	أنثى	الذكورة	النيبي	11
نعم	72	أنثى	الشوف	عين وزين	12
نعم	73	ذكر	النبطية	راعب حرب	13
نعم	74	أنثى	بعيدا	مار جاورجيوس - الروم	14
نعم	76	أنثى	بعلبك	راشيا الحكومي	15
نعم	76	ذكر	طرابلس	الإسلامي	16
نعم	85	ذكر	الشوف	سبيلين الحكومي	17
نعم	86	أنثى	بيروت	مار جاورجيوس - الروم	18
نعم	86	ذكر	عكار	الإسلامي	19
نعم	91	ذكر	كسروان	جيل لبنان	20

جدول خصائص الوفيات

Distribution of deaths by age group

وجود امراض مزمنة او وضع صحي خاص	نسبة الاماتة %	عدد حالات الوفاة	الفئة العمرية
Underlying conditions	Case fatality %	Number of deaths	Age group
8	0.08	9	0-9
15	0.04	16	10-19
30	0.04	41	20-29
86	0.13	127	30-39
214	0.43	323	40-49
613	1.21	780	50-59
1276	3.75	1520	60-69
1926	9.24	2183	70-79
2247	18.01	2528	80+
6415	1.41	7527	Total المجموع

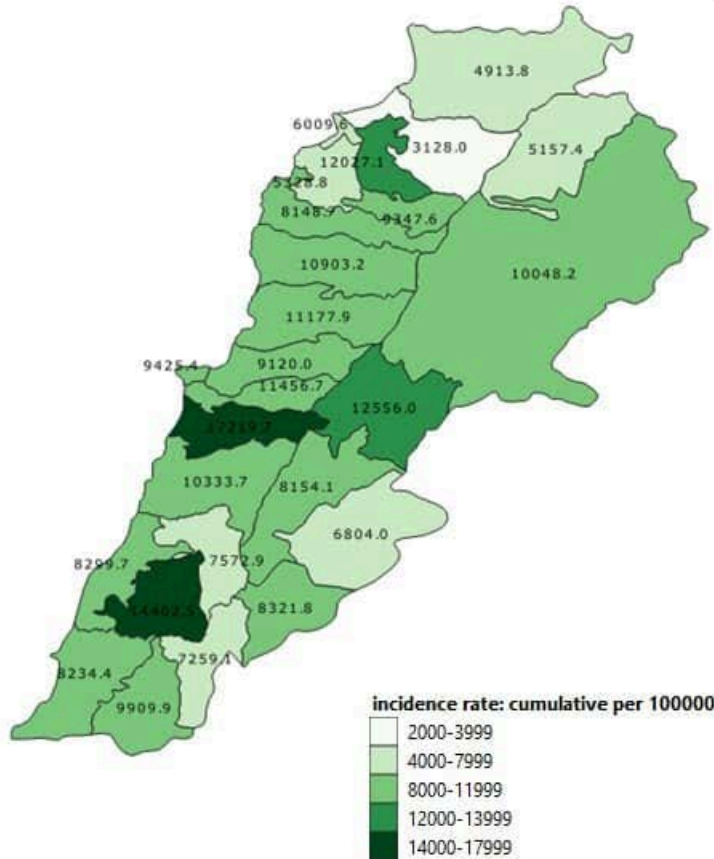
توزيع الوفيات حسب الجنس (%)
Deaths by sex (%)



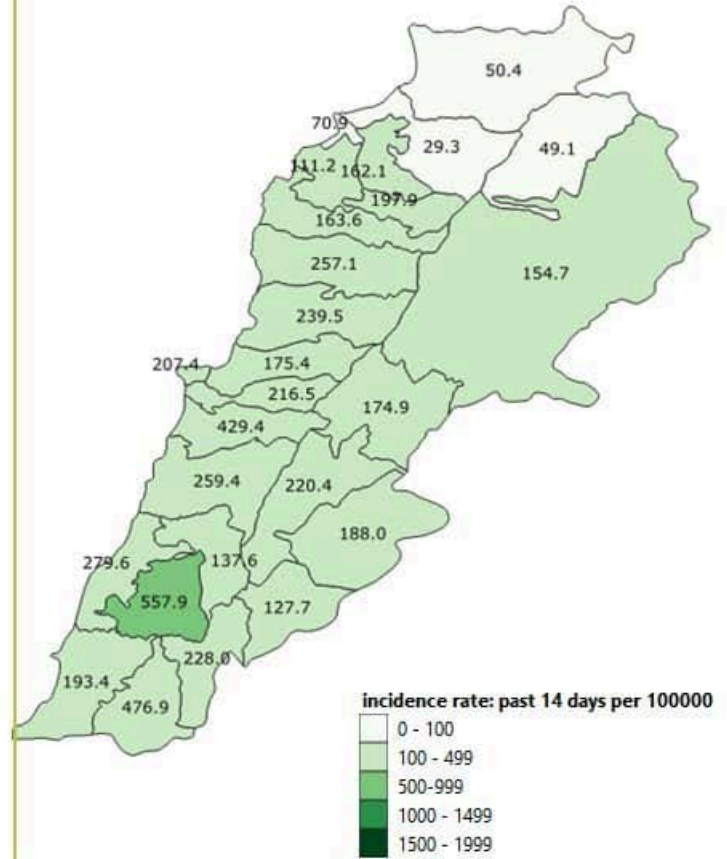
3	قيد التحق	4	الوردانية	2	النبعة	بيروت
	جبيل	1	المغربية (الشوف)	1	سن القبل	عين المريسة
5	جبيل	1	بسابا (الشوف)	1	جسر الياسا	راس بيروت
1	مستقا	1	بشفتين	1	جديدة المتن	الحمرا (بيروت)
2	بلاط (جبيل)	1	كفر بريح	1	البوشرية	الصفويه
5	عصمت	1	الباروك	2	النوره	المصيطبة
1	حالات		عاليه	2	النكوانة	مار الياس
3	نهر ابراهيم	4	شوفيات العمروسية	2	أظلياس	الاوليسكو
1	بريج (جبيل)	4	حي السلم	3	منطة مزر	دار القوي
	طرابلس	2	خلد	1	النقاص	المزرعة (بيروت)
1	طرابلس الزيتون	1	شوفيات الامراء	2	الزلقا	برج أبو حيدر
1	طرابلس الزاهرية	6	عرمون (عاليه)	2	بياقوت	البيضا النوقا
2	مينا طرابلس 1	1	بشامون	1	مزرعة دير عوكر	الطريق الجديده
4	قيد التحق	1	عاليه	3	الفتار	راس الصبح (بيروت)
	الكوره	2	كيتون	3	عين سعاده	البيضا التحتا
2	عين عكرين		كسروان	3	بصالم	الجميزه
2	كوسبا	3	جوتيه صريا	1	الزايه	الأشرفية (بيروت)
1	أفه	2	جوتيه كسليك	1	الزبوه	قيد التحق
1	راس مسقا	4	نوق مكابل	1	مار بطرس كرم الكين	بعبدا
5	ضهر العين	2	حاره المير (جوتيه)	2	بحر صاف	الشيحاح
1	النفلة	1	جوتيه حدير	1	حملايا	الجداح
1	قيد التحق	1	نوق مصبح	1	عين طلق	الاوزاعي
	زعرنا	2	جوتيه حاره صخر	1	قرية الحمرا	بير حسن
1	كفر حاتا (زعرنا)	1	جوتيه ساحل ظما	3	برمانا (المتن)	المنية الرياضية
1	مجدلّا (زعرنا)	1	طنيرجا	2	بيت مري	الغبيري
1	كفر صغاب	2	الصفرا (كسروان)	1	ضهر الصوان (المتن)	عين الزمانة (الشيحاح)
2	مزياره	1	البور	1	عين الزيتون	حاره حريك
	البيرون	1	عجلتون	4	بتغرين	الذليكي
1	البيرون	1	كفر حباب		الشوف	برج البراجنة
1	كفر حبيدا	1	شنتجير	2	الناعمه	المريجة (بعبدا)
1	محمرش	1	ذليتا	1	حاره الناصمه	تحوطة الخيزر
1	نوما	1	الكتور (كسروان)	2	شعيم	بعبدا
2	كفر حدا	1	السحلية (الكتور)	4	مزبود	اليرزه
	عكار	2	عندراس	3	دلجون	الحدث
2	شيخ طبايا	1	عزرة والعز	1	داريا (الشوف)	وادي شحور السطلي
2	دير دلوم	1	بزحل	1	كتر مايا	وادي شحور العليا
1	ضهر ليسيه	5	عشقت	1	سبلين	بسابا (بعبدا)
1	تكرت	1	المريجة (عشقت)	3	برجا	المتن
1	خريبة الجندي	1	فيطرون	1	الذبية	برج حشود

4	شوكين	1	عين النبق	1	كبير
7	حوش	4	عازية	1	شيخ عياش
1	كفر فيلا	2	قناريت	1	العبودية
1	عين قانا	1	خراب (صيدا)		يشري
1	حرجوع	5	زرارية	1	يشري
2	صربا (البيطية)	1	إصارية	1	بزرعون
1	حومين النوقا	1	بأبيلة		زحلة
1	حومين التحتا	1	صرفند	1	زحلة الراسية
1	دير الزهراني	2	بيسارية	1	زحلة المعطفة
7	شرقية	4	سككية	1	زحلة حوش الامراء
1	تميرية	1	مروانية	1	كسارا
1	حاروف (البيطية)	7	فيد التحق	1	تعليبا
3	ميتلون		صور	1	مجل عطر
1	عشيت الشقيف	4	صور	1	على النهري
1	كفر صير	1	صور البصن		البقاع الغربي
2	يخمر (البيطية)	1	صور جل البحر الشمالي	4	عين التينة (ب-غ)
2	صير الغربية	2	البحر الشمالي	2	عين زينة
3	فيد التحق	1	باتوليه	2	مناره (حمازة) (ب-غ)
	بنت جبيل	3	جوبا	2	سحمر
1	بنت جبيل	4	صيتت	1	قاتيا
1	عبداتا (بنت جبيل)	2	باريش	2	فيد التحق
3	ببطين	8	معركة		بيطيك
1	صفد البيطخ	2	طير دة	3	بيطيك
2	عين الجبل (الزط)	11	شهاية (طير زيدا)	1	نورس
1	كفر دوين	2	دير قانون النهر	1	حرسال
1	كويين	1	شحور	1	لبنو
2	كفرا (بنت جبيل)	3	صربا	1	بعا المحفاره
2	صربين	2	حلوسية	3	شمسطار
1	بيل	2	بنياس	1	طاريا
	مرججيون	1	برج رخال	1	بريتال
1	مرججيون	4	قليلة (صور)	1	بوداي
1	طنية (مرججيون)	2	جبين		راشيتا
2	صوانة (مرججيون)	2	ظهيره	1	راشيتا النوقا
	حاصيتا	2	فيد التحق	2	خربة روحا
1	حاصيتا		البيطية		صيدا
1	كفر شوبا	10	بيطية التحتا	1	صيدا القديمة
		1	بيطية النوقا	1	ماتلية (صيدا)
18	كضاء فيد التحق	2	ريدين (البيطية)	1	حاره صيدا
		12	كفر رمان	1	قرية (صيدا)

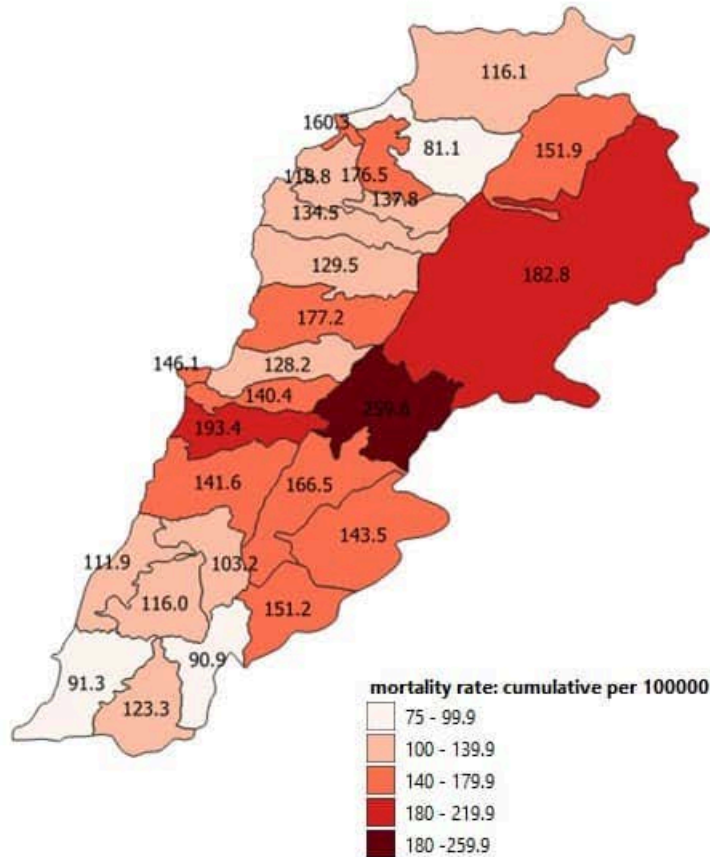
نسب الحدوث التراكمية لكل مئة ألف نسمة
Cumulative incidence rate /100000



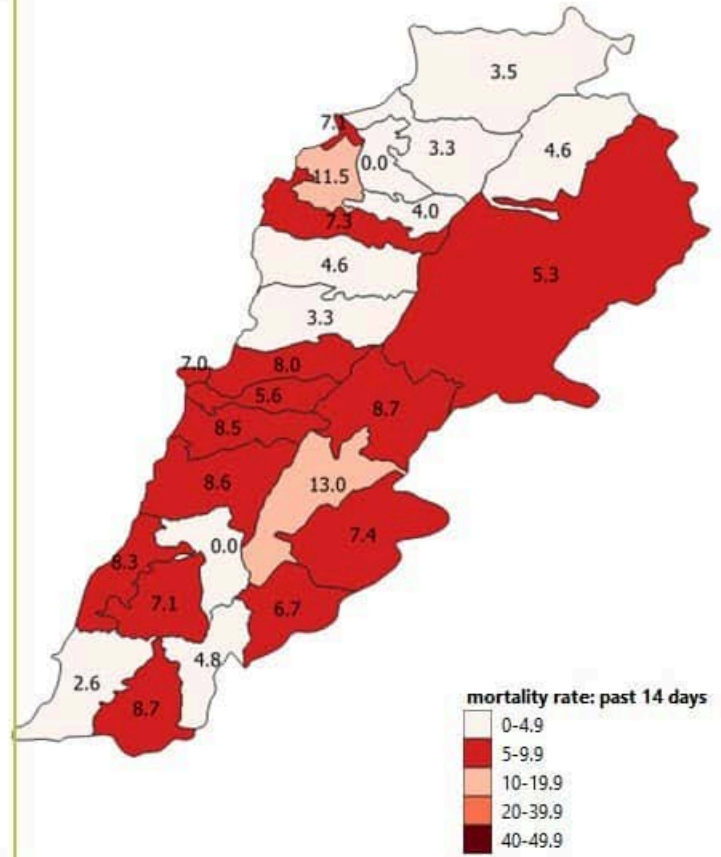
نسب الحدوث لاثني عشر يوما الماضية لكل مئة ألف نسمة
14-day incidence rate /100000

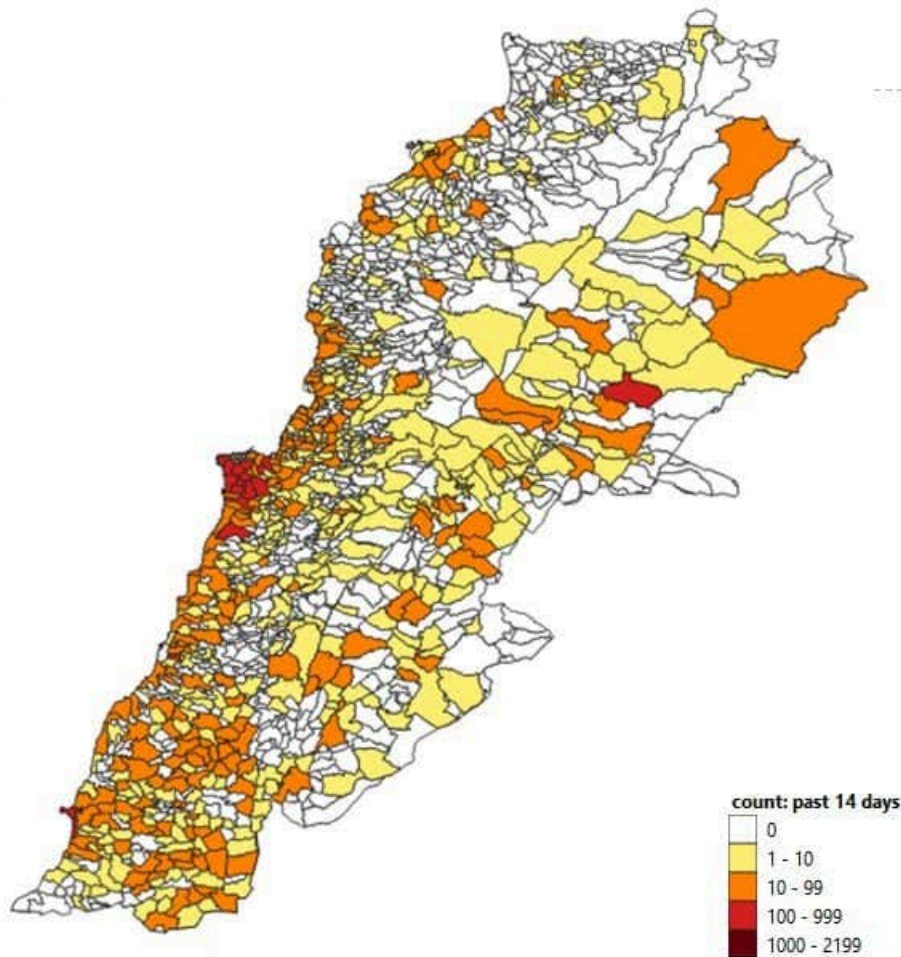


نسب الوفيات التراكمية لكل مئة ألف نسمة
Cumulative mortality rate /100000



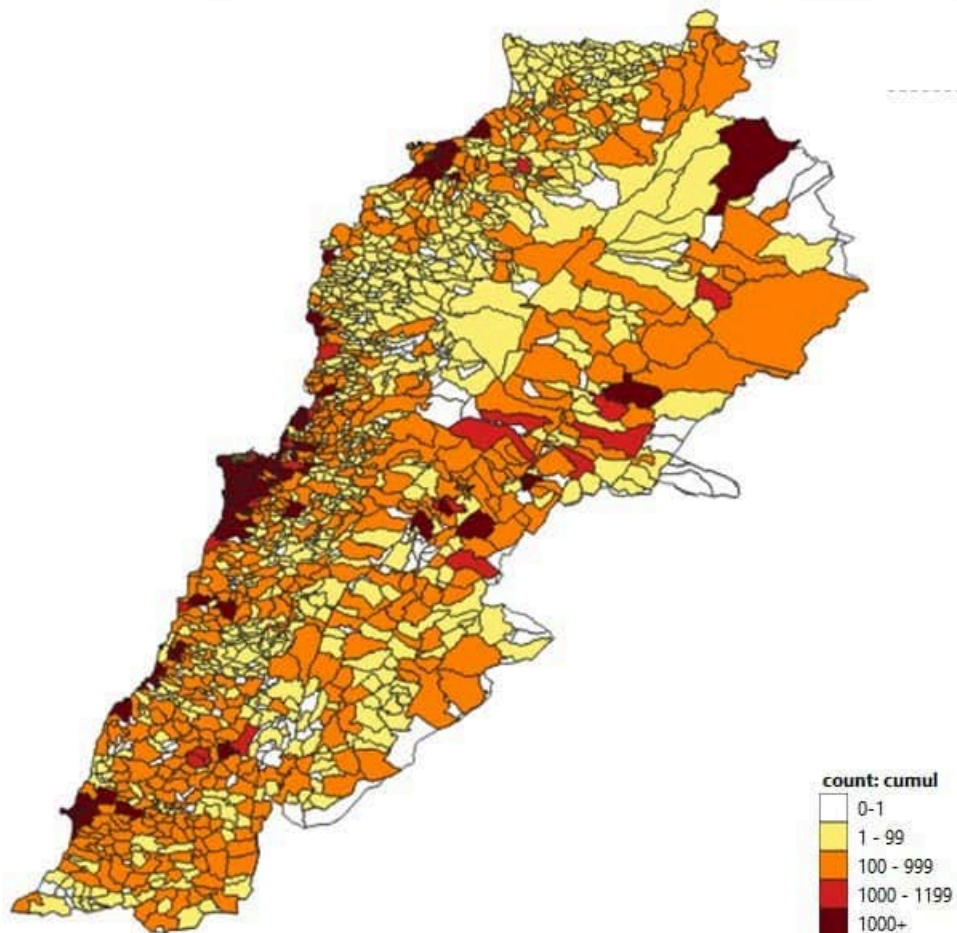
نسب الوفيات لـ 14 الأيام الماضية لكل مئة ألف نسمة
14-day mortality rate /100000







Map of distribution of cumulative number of cases by locality – 11 May 2021



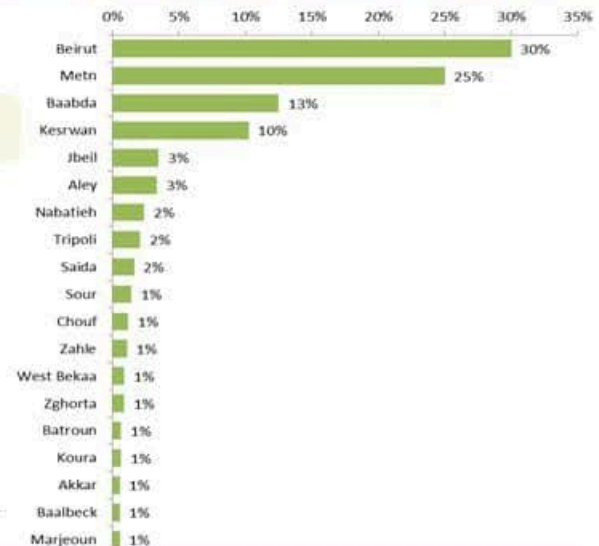
توزيع الاتصالات حسب سبب الاتصال ليوم امس %
Distribution of calls by reason of call for past day %



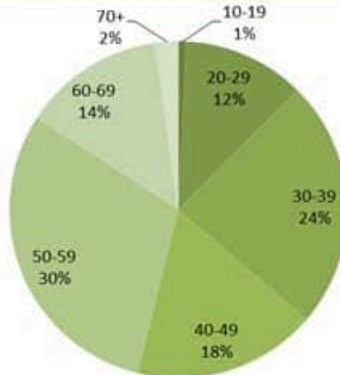
عدد الاتصالات المجاب عليها حسب اليوم
Number of answered calls by day



توزيع الاتصالات حسب قضاء السكن للمتصل ليوم امس %
Distribution of calls by caza of residence for past day %



توزيع الاتصالات حسب عمر المتصل ليوم امس %
Distribution of calls by reason for past day %





Newly reported and cumulative COVID-19 confirmed cases and deaths, by Mohafaza, as 11 May 2021

Mohafaza	Cases			Deaths		
	New cases in last 7 days	Change in new cases in last 7 days	Cumulative cases	New deaths in last 7 days	Change in new deaths in last 7 days	Cumulative deaths
Beirut	432	-25%	45819	13	-38%	710
Mount Lebanon	1920	-29%	221300	55	-29%	2899
North	285	-35%	49484	24	+41%	1062
Akkar	61	-37%	15404	7	+75%	364
Beqaa	245	-60%	39108	15	-25%	795
Baalbeck Hermel	188	-15%	31688	10	+25%	620
South	661	-28%	57722	25	+127%	711
Nabatieh	576	-20%	34933	10	-17%	366
Lebanon	4480	-30%	533685	159	-7%	7527