



# ترصد عدوى الكوفيد 19 في لبنان

## 12 كانون الاول 2022

### ترصد كوفيد 19

سيتم التركيز على المؤشرات الخاصة بالحالات الشديدة. في الأيام 7 الأخيرة، تم تسجيل حالة وفاة واحدة (0.02 لكل مئة ألف). وبلغت نسبة احتمال اسره العناية الفائقة 7% (12 أسرة من اصل 182). اما نسبة إيجابية الفحوصات المحلية فقد بلغت 5.1%. ويصنف التفشي المجتمعي على مستوى 2.

#### عدد الاسره المستعملة



#### عدد الوفيات حسب اليوم




#### نسبة إيجابية الفحوصات (معدل 7 أيام الاخيرة)



المؤشرات الوبائية	خلال 7 أيام الأخيرة	خلال 14 يوم الأخيرة
عدد الوفيات	1	6
نسبة الوفيات لكل 100000	0.02	0.11
نسبة إيجابية فحص PCR لكل مئة فحص	5.1%	5.2%
نسبة الحدوث المحلية لكل 100000	8	15
نسبة الفحوصات لكل 100000	145	263
الاستشفاء (حالات جديدة و قديمة)	ليوم امس	% نسبة الاستعمال
الاسره المستعملة	35	8%
اسره العناية المركزه المستعملة (تنفس اصطناعي)	12 (5)	7%
الحالات الجديدة	ليوم امس	التراكمي
الوفيات	0	10741
الحالات (المعدل اليومي للأيام 7 الاخيره)	60	1221226
الخط الساخن	ليوم امس	التراكمي
اتصالات 1787 (1)	59	449555

#### عدد الجرعات حسب اليوم



التلقيح ضد الكوفيد  
19 نحو مناعة  
المجتمع  
(المصدر: قاعدة  
بيانات Impact)

\* نسبة من مجموع متلقي الجرعة الثانية

التلقيح	ليوم امس	التراكمي	التغطية (12y+)
المسجلين	9	3877397	71.1%
الجرعة (1)	8	2739760	50.3%
الجرعة (2)	9	2413727	44.3%
الجرعة (3)	2	659819	27.3%

## 12 December 2022

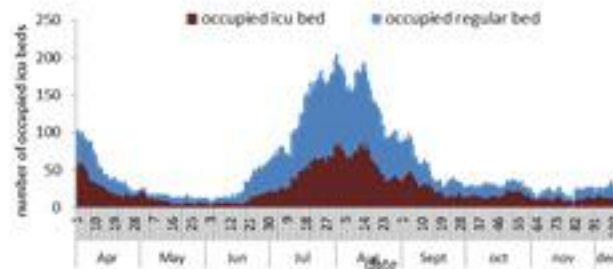
### COVID-19 surveillance

The report will focus in severe cases.


In past 7 days, 1 death was reported (0.02/100000). The ICU COVID-19 occupancy was 7% (12 beds over 182).

The PCR local positivity rate was 5.1%. The community transmission is at level 2.

COVID-19 hospital daily bed occupancy



COVID-19 PCR positivity rate




COVID-19 daily deaths



	Past 7 days	Past 14 days
New deaths	1	6
Mortality rate /100000	0.02	0.11
PCR positivity rate %	5.1%	5.2%
Local Incidence rate /100000	8	15
Testing rate /100000	145	263
All admissions	Past day	% Occupancy
Occupied beds	35	8%
Occupied ICU beds	12 (5)	7%
New	Past day	Cumulative
Deaths	0	10741
Cases (average past 7 days)	60	1221226
Hot line	Past day	Cumulative
1787 (1)	59	449555

Number of doses: daily and cumulative



### COVID-19 Vaccination (source: Impact database)

	Past day	Cumulative	Coverage (12y+)
Registered	9	3877397	71.1%
1 <sup>st</sup> dose	8	2739760	50.3%
2 <sup>nd</sup> dose	9	2413727	44.3%
3 <sup>rd</sup> dose	2	659819	27.3%

\* Percentage over recipients of 2<sup>nd</sup> dose