



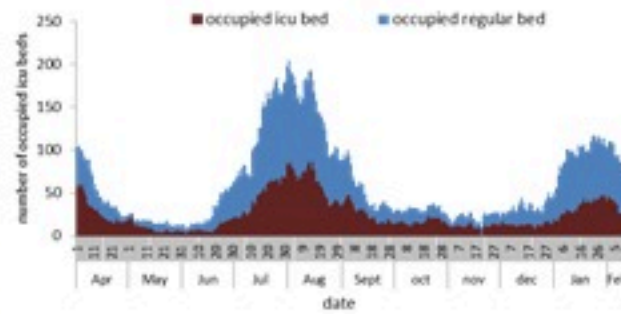
ترصد عدوى الكوفيد 19 في لبنان

13 شباط 2023

ترصد كوفيد 19

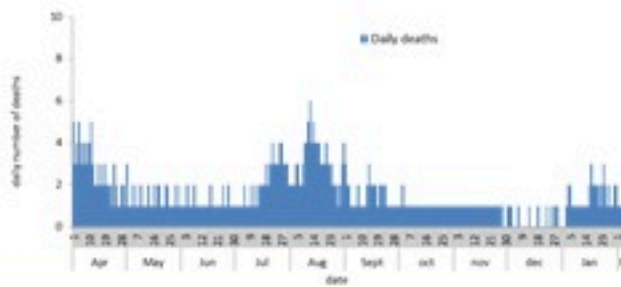
المؤشرات الوبائية	خلال 7 أيام الأخيرة	خلال 14 يوم الأخيرة
عدد الوفيات	8	17
نسبة الوفيات لكل 100000	0.15	0.32
نسبة إيجابية فحص PCR لكل مئة فحص	9.7%	12.2%
نسبة الحدوث المحلية لكل 100000	13	33
الاستشفاء (حالات جديدة و قديمة)	ليوم امس	% نسبة الاستعمال
الاسره المستعملة	71	17%
اسره العناية المركزه المستعملة (تنفس اصطناعي)	26(4)	14%
الحالات الجديدة	ليوم امس	التراكمي
الوفيات	1	10805
الحالات (المعدل اليومي للأيام 7 الاخيره)	101	1230268
الخط الساخن	ليوم امس	التراكمي
اتصالات 1787 (1)	64	457305

عدد الاسره المستعملة



سيتم التركيز على المؤشرات الخاصة بالحالات الشديدة. في الأيام 7 الأخيرة، تم تسجيل 8 وفيات (0.15 لكل مئة ألف). وبلغت نسبة استعمال اسره العناية الفائقة 14% (26 أسرة من اصل 182). اما نسبة إيجابية الفحوصات المحلية فقد بلغت 9.7%. ويصنف التفشي المجتمعي على مستوى 3.

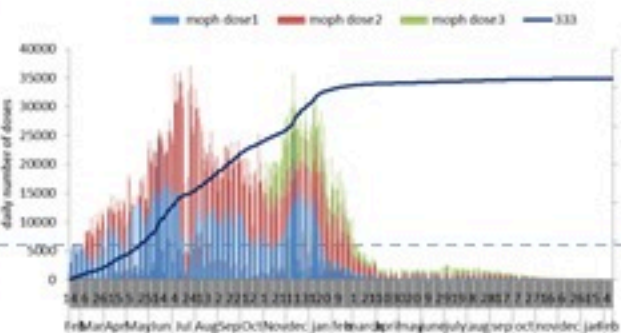
عدد الوفيات حسب اليوم



نسبة إيجابية الفحوصات (معدل 7 أيام الاخيره)



عدد الجرعات حسب اليوم



التلقيح ضد الكوفيد
19 نحو مناعة
المجتمع
(المصدر: قاعدة
بيانات Impact)

* نسبة من مجموع متلقي الجرعة الثانية

التلقيح	ليوم امس	التراكمي	التغطية (+12y)
المسجلين	-	3879017	71.2%
الجرعة (1)	6	2741531	50.3%
الجرعة (2)	5	2415401	44.3%
الجرعة (3)	4	661414	27.4%*

13 February 2023

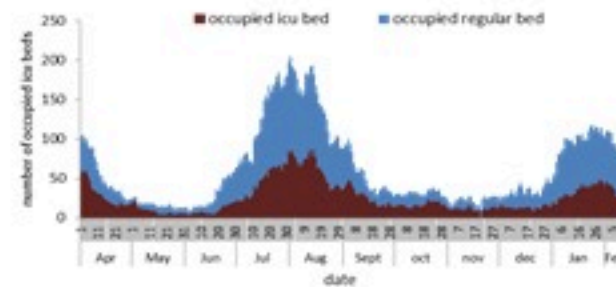
COVID-19 surveillance

The report will focus in severe cases.

In past 7 days, 8 deaths (0.15/100000). The ICU COVID-19 occupancy was 14% (26 beds over 182).

The PCR local positivity rate was 9.7%. The community transmission is at level 3.


COVID-19 hospital daily bed occupancy



COVID-19 PCR positivity rate



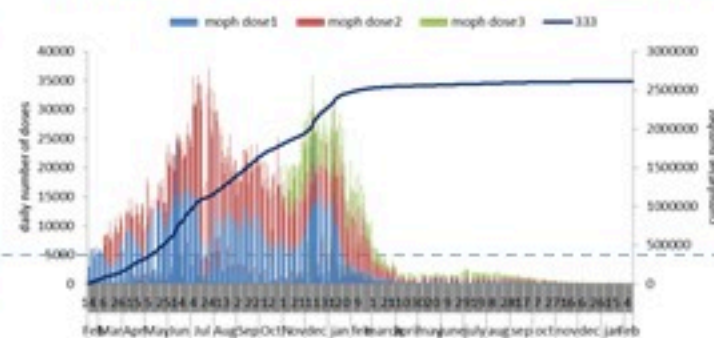
COVID-19 daily deaths



	Past 7 days	Past 14 days
New deaths	8	17
Mortality rate /100000	0.15	0.32
PCR positivity rate %	9.7%	12.2%
Local Incidence rate /100000	13	33
All admissions	Past day	% Occupancy
Occupied beds	71	17%
Occupied ICU beds	26(4)	14%
New	Past day	Cumulative
Deaths	1	10805
Cases (average past 7 days)	101	1230268
Hot line	Past day	Cumulative
1787 (1)	64	457305

COVID-19 Vaccination (source: Impact database)

Number of doses: daily and cumulative



	Past day	Cumulative	Coverage (12y+)
Registered	-	3879017	71.2%
1 st dose	6	2741531	50.3%
2 nd dose	5	2415401	44.3%
3 rd dose	4	661414	27.4%*

* Percentage over recipients of 2nd dose