



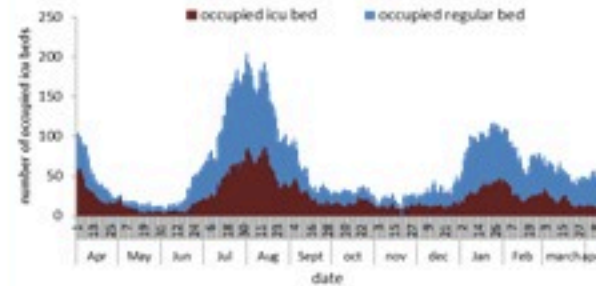
ترصد عدوى الكوفيد 19 في لبنان

14 نيسان 2023

ترصد كوفيد 19


المؤشرات الوبائية		خلال 7 أيام الأخيرة	خلال 14 يوم الأخيرة
عدد الوفيات	نسبة الوفيات لكل 100000	7	16
نسبة إيجابية فحص PCR لكل مئة فحص	نسبة الحدوث المحلية لكل 100000	6.8%	8%
الاستشفاء (حالات جديدة و قديمة)	% نسبة الاستعمال	ليوم امس	ليوم امس
الاسره المستعملة	الاسره المستعملة	42	10%
اسره العناية المركزه المستعملة (تنفس اصطناعي)	اسره العناية المركزه المستعملة (تنفس اصطناعي)	15(5)	8%
الحالات الجديدة	الوفيات	ليوم امس	التراكمي
1	10885		
الحالات (المعدل اليومي للأيام 7 الاخيره)	الحالات (المعدل اليومي للأيام 7 الاخيره)	66	1235804
الخط الساخن	الاتصالات	ليوم امس	التراكمي
1787 (1)	464351	136	
الاتصالات	الاتصالات	112	778360

عدد الاسره المستعملة



سيتم التركيز على المؤشرات الخاصة بالحالات الشديدة. في الأيام 7 الأخيرة، تم تسجيل 7 وفيات (0.13 لكل مئة الف). وبلغت نسبة استعمال اسره العناية الفائقة 8% (15 أسرة من اصل 182). اما نسبة إيجابية الفحوصات المحلية فقد بلغت 6.8%. ويصنف التفشي المجتمعي على مستوى 3.

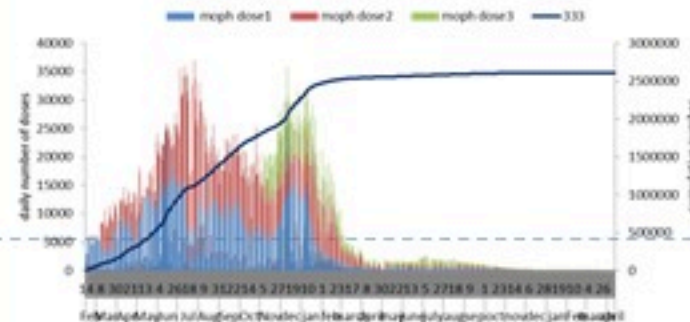
عدد الوفيات حسب اليوم



نسبة إيجابية الفحوصات (معدل 7 أيام الاخيره)



عدد الجرعات حسب اليوم



التلقيح ضد الكوفيد
19 نحو مناعة
المجتمع
(المصدر: قاعدة
بيانات Impact)

* نسبة من مجموع متلقي الجرعة الثانية

التلقيح	ليوم امس	التراكمي	التغطية (+12y)
المسجلين	-	3879017	71.2%
الجرعة (1)	8	2744742	50.4%
الجرعة (2)	13	2418493	44.4%
الجرعة (3)	8	667111	27.6%*

14 April 2023

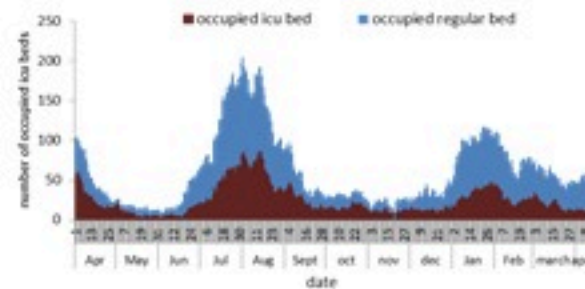
COVID-19 surveillance

The report will focus in severe cases.

In past 7 days, 7 deaths (0.13/100000). The ICU COVID-19 occupancy was 8% (15 beds over 182).

The PCR local positivity rate was 6.8%. The community transmission is at level 3.


COVID-19 hospital daily bed occupancy



COVID-19 PCR positivity rate



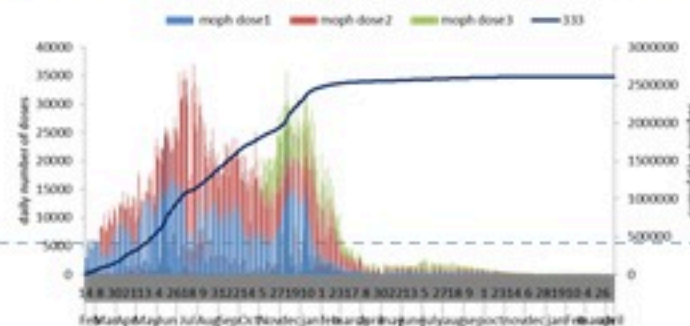
COVID-19 daily deaths



	Past 7 days	Past 14 days
New deaths	7	16
Mortality rate /100000	0.13	0.30
PCR positivity rate %	6.8%	8%
Local Incidence rate /100000	9	19
All admissions	Past day	% Occupancy
Occupied beds	42	10%
Occupied ICU beds	15(5)	8%
New	Past day	Cumulative
Deaths	1	10885
Cases (average past 7 days)	66	1235804
Hot line	Past day	Cumulative
1787 (1)	136	464351
1214	112	778360

COVID-19 Vaccination (source: Impact database)

Number of doses: daily and cumulative



	Past day	Cumulative	Coverage (12y+)
Registered	-	3879017	71.2%
1 st dose	8	2744742	50.4%
2 nd dose	13	2418493	44.4%
3 rd dose	8	667111	27.6%*

* Percentage over recipients of 2nd dose