



1214

لللقاح

1787

للكوفيد

ترصد عدوى الكوفيد 19 في لبنان

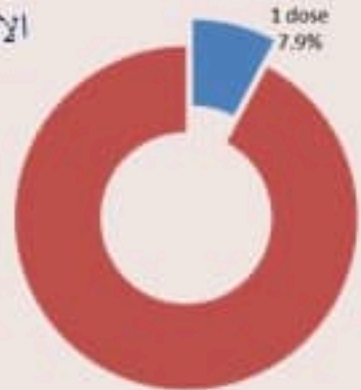
15 أيار 2021

نحو مناعة المجتمع

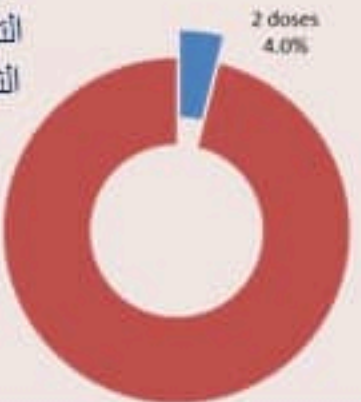
نسبة تغطية
التسجيل (كافة
الاعمار)



نسبة التغطية
التلقيحية للجرعة
الاولى (من عمر
18 سنة)



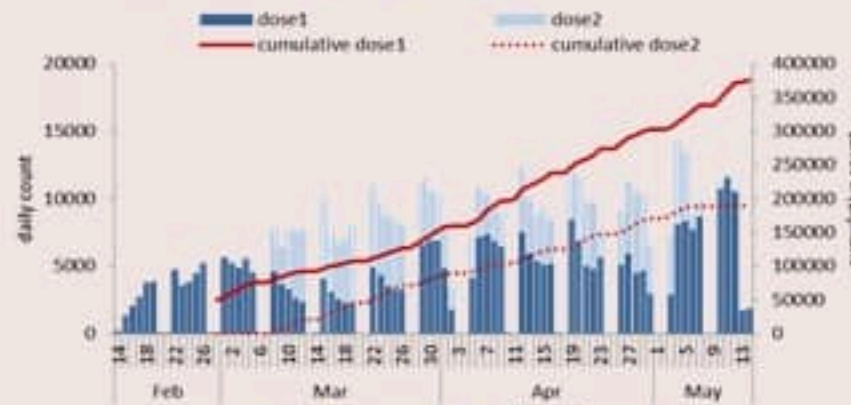
نسبة التغطية
التلقيحية للجرعة
الثانية (من عمر
18 سنة)



التلقيح ضد الكوفيد 19 (المصدر: قاعدة بيانات Impact)

التلقيح	ليوم امس	التراكمي	التغطية (على عدد السكان)
المسجلين	4280	1352041	19.8%
الجرعة الاولى	1891	375219	7.9%
الجرعة الثانية	57	190459	4%

العدد اليومي والتراكمي للملقحين



نسبة التلقيح حسب العمر (عدد الملقحين على السكان)



مستوى (3) من التفشي المجتمعي

الحالات	الجمعة	التركيبي
عدد الحالات المقيمة	265	535446
عدد الحالات المحلية	258	530029
عدد الحالات الوافدة	7	5417
عدد حالات الوفاة	16	7602
عدد حالات القطاع الصحي	0	2697
عدد الحالات المكرره	29	-
عدد حالات الشفاء	-	497198
الخطوط الساخنة		
اتصالات (1) 1787	490	206109
اتصالات 1214	1590	137683
الفحوصات والاستشفاء		
عدد الفحوصات	الجمعة	الخميس
حالة استشفاء	650	638
حالة في العناية المركزه	351	347
حالة مع تنفس اصطناعي	107	107
المؤشرات الوبائية		
عدد الحالات النشطة	خلال 14 يوم الأخيرة	
نسبة الحدوث المحليه لكل 100000	7938	
نسبة الوفيات لكل 10000	149	
نسبة الفحوصات المحليه لكل 100000	6	
نسبة الفحوصات المحليه لكل 100000	2172	
إيجابية فحص PCR لكل مئة فحص	6.5%	

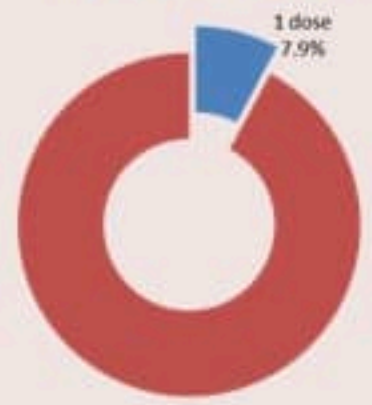
15 May 2021



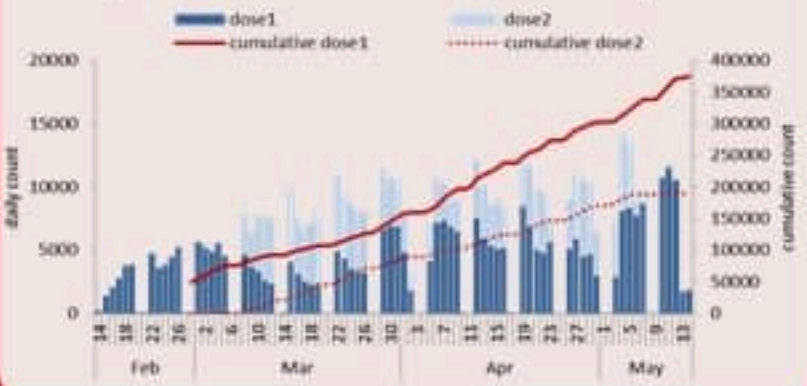
COVID-19 Vaccination (source: Impact database)

	Past day	Cumulative	Coverage (over population)
Registration	4280	1352041	19.8%
1 st dose	1891	375219	7.9%
2 nd dose	57	190459	4%

Vaccination coverage among 18+ years for 1st dose = 7.9%

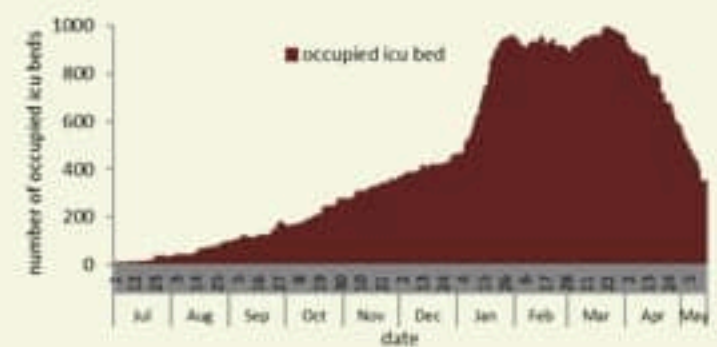


Daily & cumulative for 1st dose by brand



Testing	Thursday	Friday
All tests	8197	12412
Local PCR tests	3477	8270
Airport PCR tests	4582	3617
Border PCR tests	-	324
Antigen tests	138	201
Positive by PCR	206	255
Positive by Antigen	7	10
Indicators	Past 14 days	
Local testing rate / 100000	2172	
Local positivity PCR test	6.5%	

ICU bed occupancy per day



Hospital admission	Thursday	Friday
Occupied hospital beds	638	650
Occupied ICU beds	347	351
Mechanical ventilation	107	107

Cases	Past Day	Cumulative
Confirmed cases	265	535446
Confirmed local cases	258	530029
Confirmed imported	7	5417
Deaths	16	7602
Cases in healthcare	0	2697
Duplicate cases	29	-
Remission	-	497198
Indicators	Past 14 days	
Active cases	7938	
Local incidence rate /100000	149	
Mortality rate /100000	6	

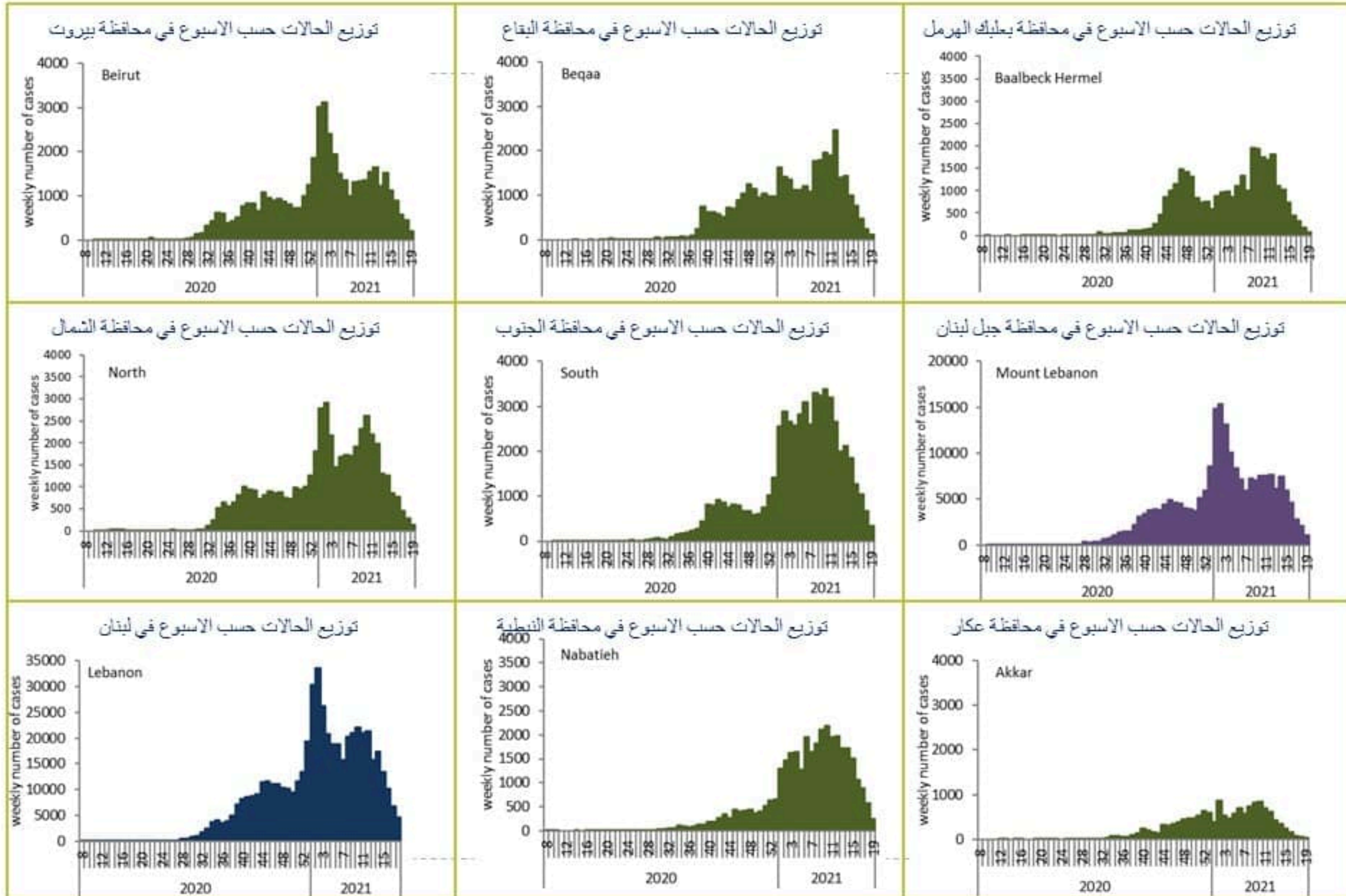
Deaths and mortality rate per day



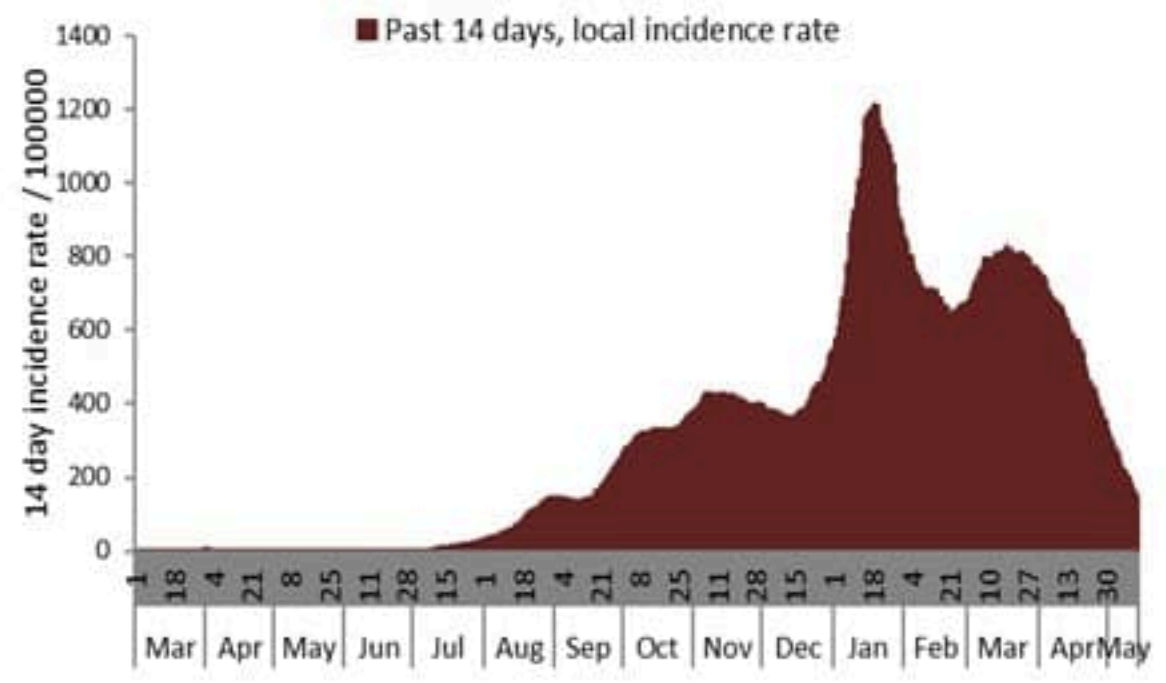
Call centers	Past day	Cumulative
Answered 1787 (I)	490	206109
Answered 1214	1590	137683



Caza	نسبة الوفيات / Mortality rate		نسبة الحدوث / Incidence rate		Past day / يوم امس				Cumulative / التراكمي							القضاء
	14 لايام الأخيرة / Past 14 days	التراكمي / Cumulative	14 لايام الأخيرة / Past 14 days	التراكمي / Cumulative	غير الوافده / Local	الوافده / Travel	الوفيات / Deaths	الحالات / Cases	الشفاء / Remission	الشفاء الزمني / Time remission	الشفاء المخبري / Lab- remission	غير الوافده / Local /	الوافده / Travel	الوفيات / Deaths	الحالات / Cases	
	/100000	/100000	/100000	/100000												
Beirut	6	148	151	9459	17	0	4	17	42,591	42,429	162	45,135	848	719	45,983	بيروت
Baabda	5	142	156	11487	12	0	2	12	70,506	70,427	79	75,118	471	933	75,589	بعيدا
Metn	6	131	136	9157	41	0	0	41	54,103	53,969	134	57,858	344	830	58,202	المتن
Chouf	7	140	182	10381	9	0	0	9	19,928	19,904	24	21,646	122	293	21,768	الشوف
Aleyh	6	195	320	17298	11	0	0	11	27,932	27,910	22	30,147	269	342	30,416	عاليه
Kesrwan	7	180	189	11229	15	0	1	15	22,243	22,172	71	24,007	141	388	24,148	كسروان
Jbeil	5	129	176	10938	3	0	0	3	11,085	11,037	48	11,947	48	142	11,995	جبيل
Tripoli	7	161	48	6020	8	0	1	8	19,138	19,118	20	20,269	201	548	20,470	طرابلس
Koura	3	138	160	9381	6	0	0	6	6,497	6,486	11	6,959	55	103	7,014	الكوره
Zghorta	1	180	110	12052	2	0	0	2	8,682	8,628	54	9,167	52	138	9,219	زغرثا
Batroun	2	131	131	8189	2	0	0	2	4,199	4,185	14	4,491	15	72	4,506	البترون
Akkar	4	116	39	4922	4	0	0	4	14,604	14,551	53	15,363	67	365	15,430	عكار
Becharreh	12	119	77	5678	4	0	0	4	1,341	1,284	57	1,479	2	31	1,481	بشري
Minieh Danieh	3	81	19	3217	0	0	0	0	6,452	6,436	16	6,857	49	174	6,906	المدينة الضبية
Zahleh	10	263	119	12521	6	0	3	6	25,730	25,702	28	27,344	150	577	27,494	زحلة
West Bekaa	7	167	148	8411	15	0	0	15	7,507	7,504	3	8,387	49	167	8,436	البقاع الغربي
Baalbeck	6	186	108	9954	2	0	2	2	26,718	26,706	12	28,266	111	529	28,377	بعلبك
Hermel	3	153	25	5190	0	0	0	0	3,167	3,167		3,367	16	100	3,383	الهرمل
Rashaya	12	151	111	8120	2	0	0	2	2,671	2,670	1	3,270	13	61	3,283	راشيا
Saida	8	114	198	8357	18	0	3	18	24,828	24,814	14	27,012	242	373	27,254	صيدا
Sour	3	91	136	8078	26	0	0	26	25,757	25,738	19	27,467	306	314	27,773	صور
Jezzine	0	103	147	9178	0	0	0	0	2,458	2,454	4	2,926	8	33	2,934	جزين
Nabatieh	6	117	421	14352	37	0	0	37	18,208	18,200	8	20,145	151	165	20,296	النبطية
Bint Jbeil	6	126	324	9729	7	0	0	7	6,915	6,911	4	7,736	78	101	7,814	بنت جبيل
Marjeoun	8	94	174	7189	10	0	0	10	4,085	4,082	3	4,476	33	59	4,509	مرجعيون
Hasbaya	7	151	77	8339	1	0	0	1	2,218	2,218		2,411	70	45	2,481	حاصبيا
Unspecified					0	7	0	7	37,635	37,633	2	36,779	1,506	0	38,285	غير التحق
Lebanon	6	143	149	10070	258	7	16	265	497198	496335	863	530029	5417	7602	535446	لبنان



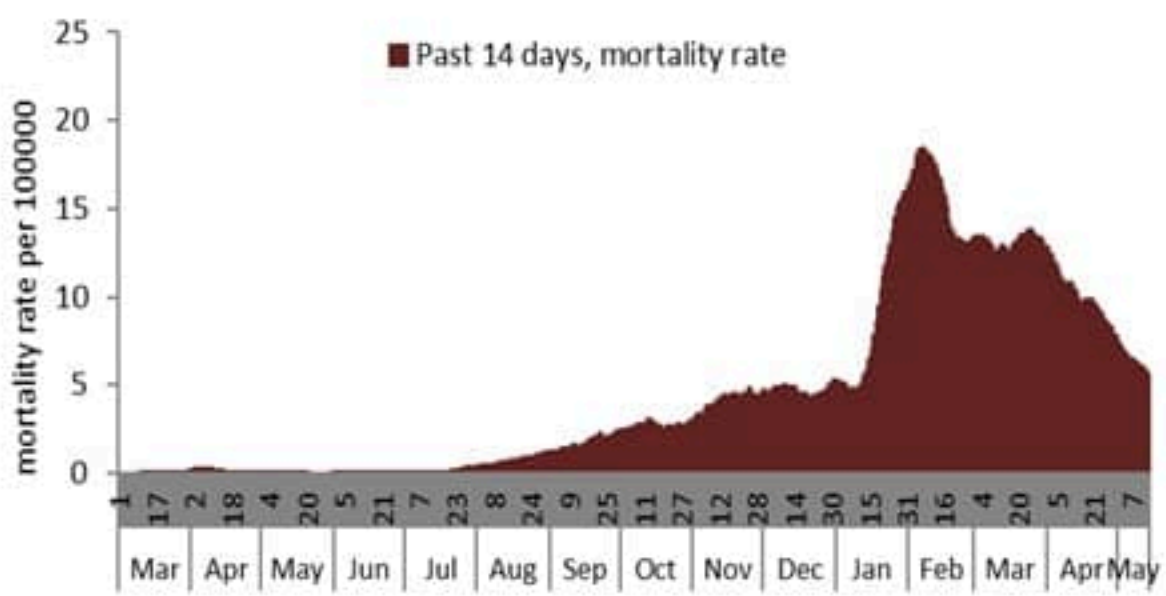
نسبة الحالات الجديدة لكل مئة الف نسمة خلال 14 يوم السابقة
Incidence rate for the 14 days (/100000)



نسبة الفحوصات المحلية لكل مئة الف نسمة خلال 14 يوم السابقة
Testing rate for the past 14 days (/100000)



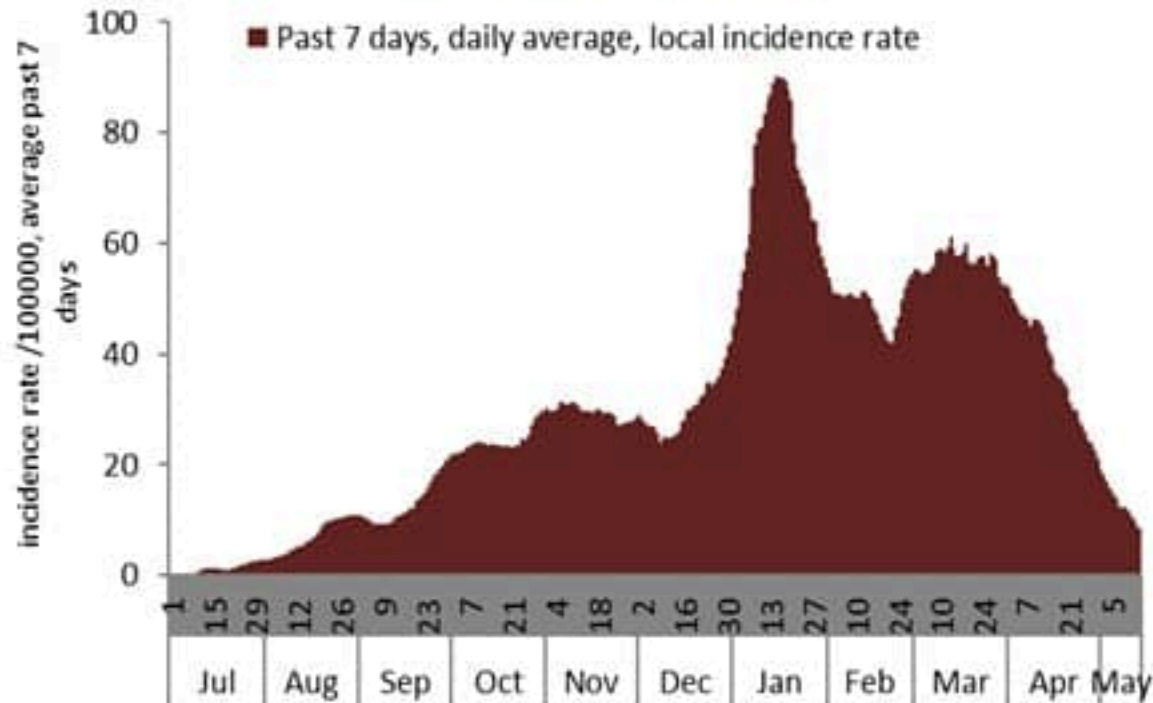
نسبة الوفيات لكل مئة الف نسمة خلال 14 يوم السابقة
Mortality rate for the past 14 days (/100000)



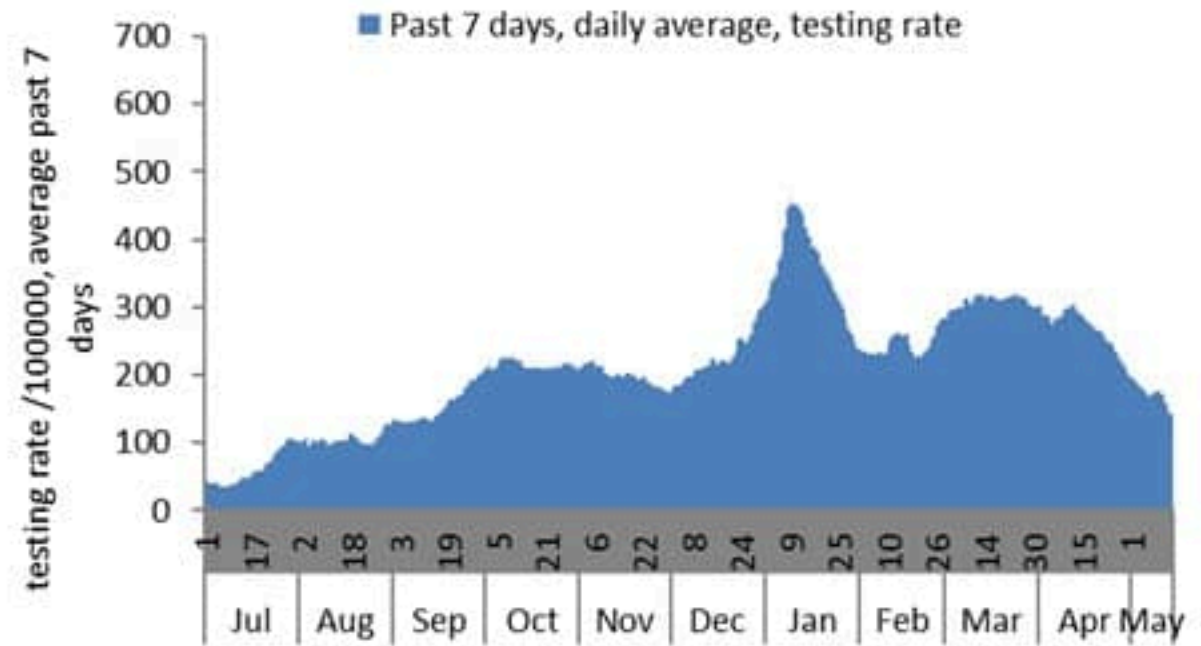
النسبة المئوية للفحوصات المحلية الإيجابية خلال 14 يوم السابقة
Positivity rate for the past 14 days (%)



نسبة الحالات الجديدة لكل مئة ألف نسمة
Incidence rate s (/100000)



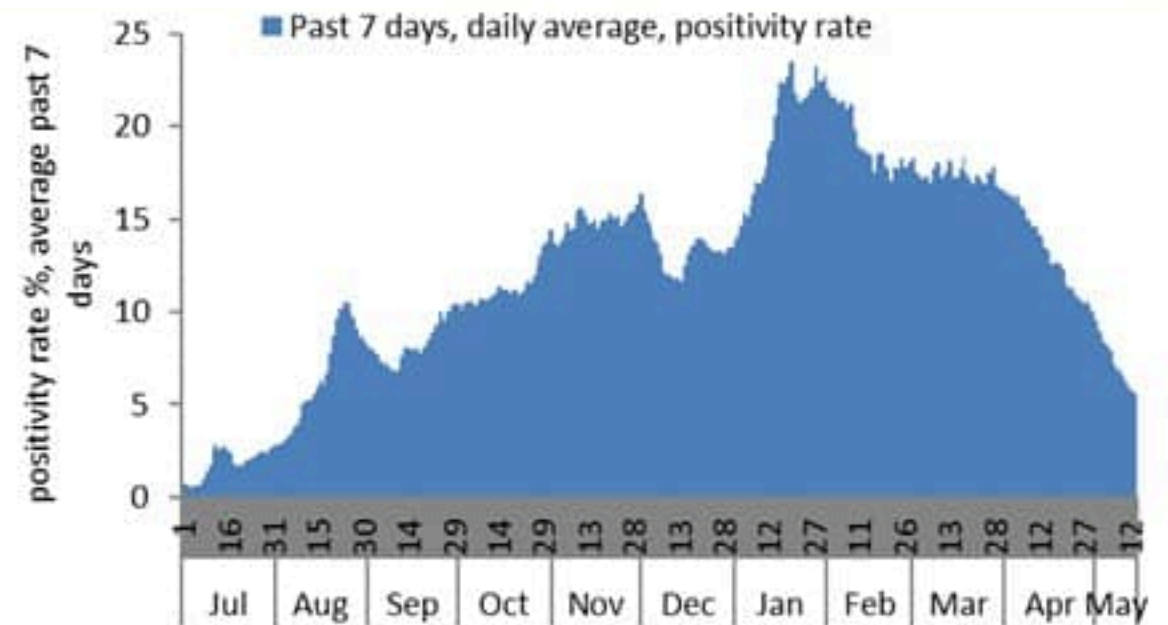
نسبة الفحوصات المحلية لكل مئة ألف نسمة
Testing rate (/100000)



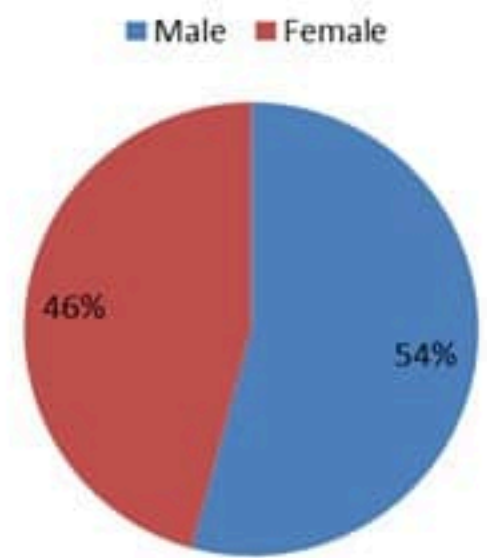
نسبة الوفيات لكل مئة ألف نسمة
Mortality rate (/100000)



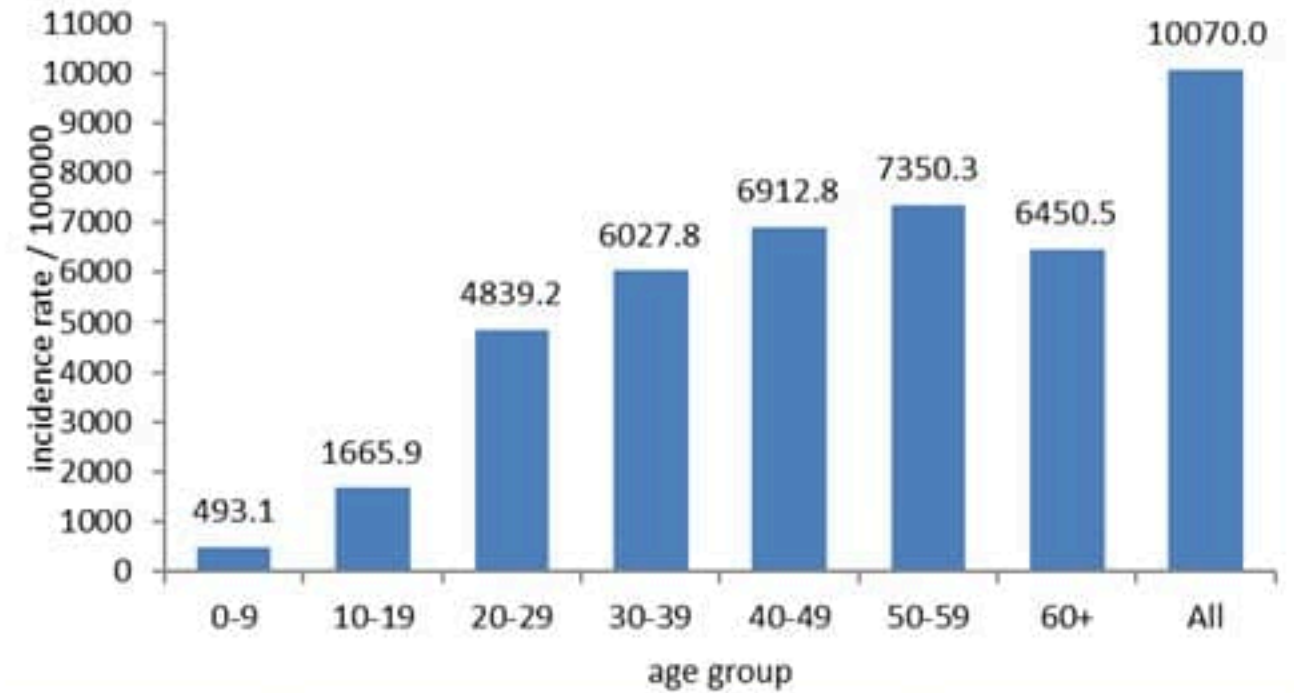
النسبة المئوية للفحوصات المحلية الإيجابية
Positivity rate (%)



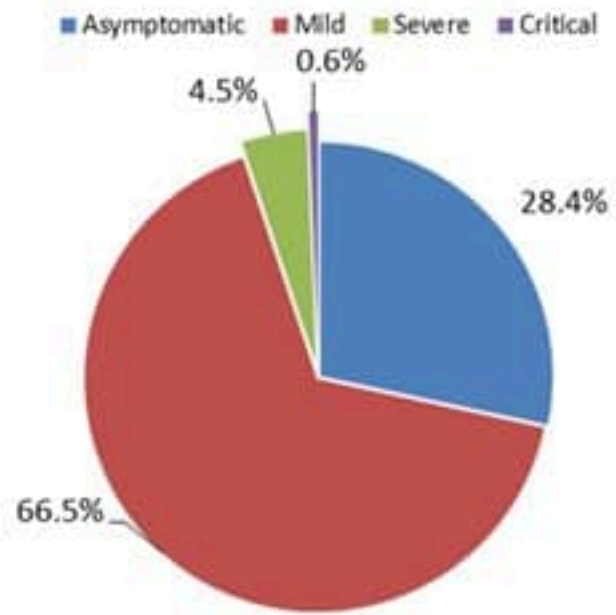
توزيع الحالات حسب الجنس
Case distribution by gender (%)



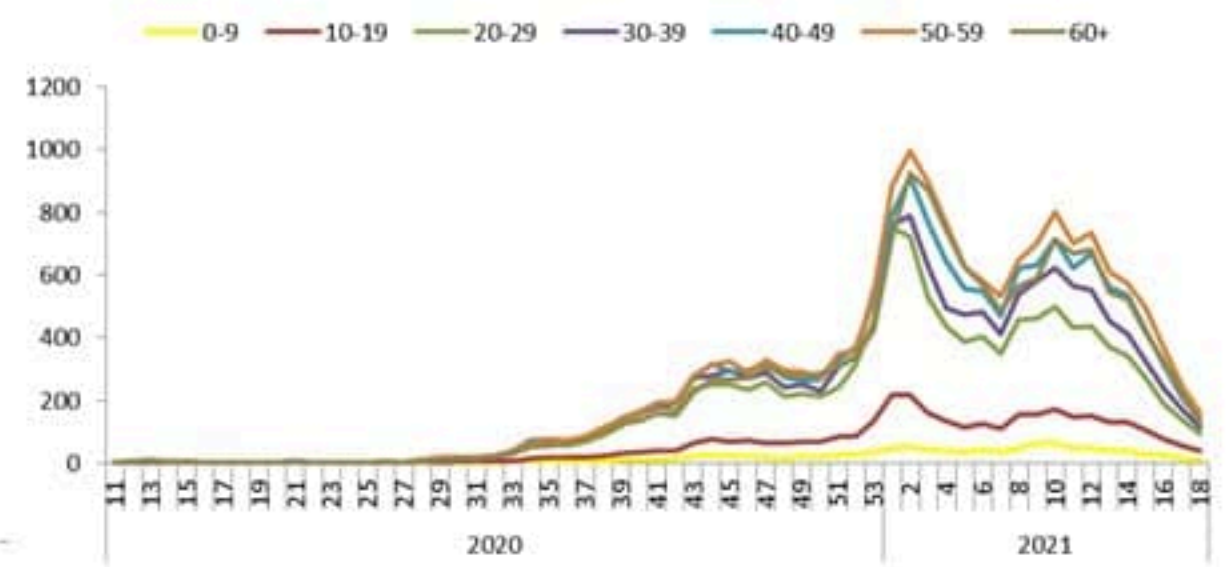
نسب الحدوث التراكمية حسب الفئة العمرية (لكل مئة ألف نسمة)
Age-specific cumulative incidence rate (/100000) 2



توزيع الحالات حسب المرض (%)
Case distribution by severity (%)



نسبة الحدوث حسب العمر والاسبوع (لكل مئة ألف نسمة)
Age specific incidence rate by age group and week (/100000)





جدول حالات الوفاة المسجلة خلال 48 ساعة المنصرمة والمثبتة

Line list of confirmed covid-19 deaths for the past 48 hours

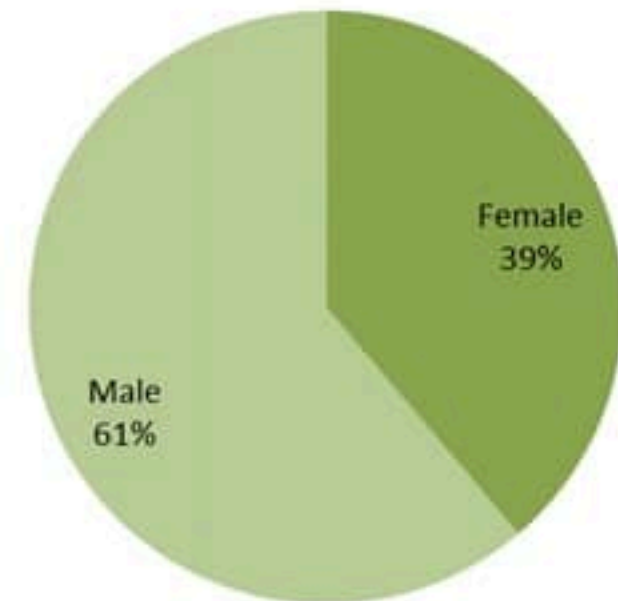
وجود امراض مزمنة	العمر (سنة)	الجنس	السكن (القضاء)	المستشفى	#
نعم	41	ذكر	السن	البيبي	1
نعم	47	ذكر	السن	سيده لبنان	2
نعم	32	أنثى	بعلبك	دار الأمل	3
نعم	47	ذكر	بعلبك	دار الأمل	4
نعم	48	أنثى	بيروت	الجامعة الأمريكية	5
كلا	49	ذكر	بعلبك	العسكري	6
نعم	60	ذكر	صيدا	الجامعة الأمريكية	7
نعم	60	ذكر	زحلة	حامد فرحات	8
نعم	61	ذكر	راشيا	راشيا الحكومي	9
نعم	62	أنثى	صيدا	حمود	10
نعم	63	ذكر	زحلة	سيده لبنان	11
نعم	64	أنثى	طرابلس	مركز الشمال الطبي	12
نعم	66	ذكر	بيروت	الجامعة الأمريكية	13
نعم	66	ذكر	كسروان	مركز كسروان الطبي	14
نعم	68	أنثى	بعبدا	هارون	15
نعم	70	أنثى	بعبدا	العسكري	16
نعم	70	أنثى	زحلة	تل شيحا	17
كلا	71	ذكر	بيروت	الحريري الحكومي	18
كلا	71	ذكر	صيدا	حمود	19
نعم	71	ذكر	بيروت	العسكري	20
نعم	74	أنثى	بعبدا	الليداني الإيطالي	21
نعم	74	ذكر	بعبدا	الحريري الحكومي	22
نعم	74	ذكر	كسروان	سيده لبنان	23
نعم	74	ذكر	السن	الحريري الحكومي	24
نعم	75	أنثى	بعبدا	العسكري	25
نعم	79	أنثى	زحلة	أطباء بلا حدود	26
نعم	81	أنثى	كسروان	سيده لبنان	27
نعم	81	أنثى	بيروت	مار جاورجيوس - الروم	28
نعم	81	ذكر	بعبدا	صبران	29
نعم	82	أنثى	زعرنا	سيده زعرنا	30
نعم	85	ذكر	كسروان	فتوح كسروان الحكومي	31
نعم	86	أنثى	كسروان	سيده لبنان	32
نعم	98	ذكر	زحلة	دار الحكمة	33

جدول خصائص الوفيات

Distribution of deaths by age group

وجود امراض مزمنة او وضع صحي خاص	نسبة الاماتة %	عدد حالات الوفاة	الفئة العمرية
Underlying conditions	Case fatality %	Number of deaths	Age group
8	0.08	9	0-9
15	0.04	16	10-19
30	0.04	41	20-29
87	0.13	129	30-39
217	0.44	330	40-49
619	1.21	787	50-59
1297	3.80	1548	60-69
1940	9.29	2203	70-79
2254	18.01	2539	80+
6467	1.42	7602	Total المجموع

توزيع الوفيات حسب الجنس (%)
Deaths by sex (%)



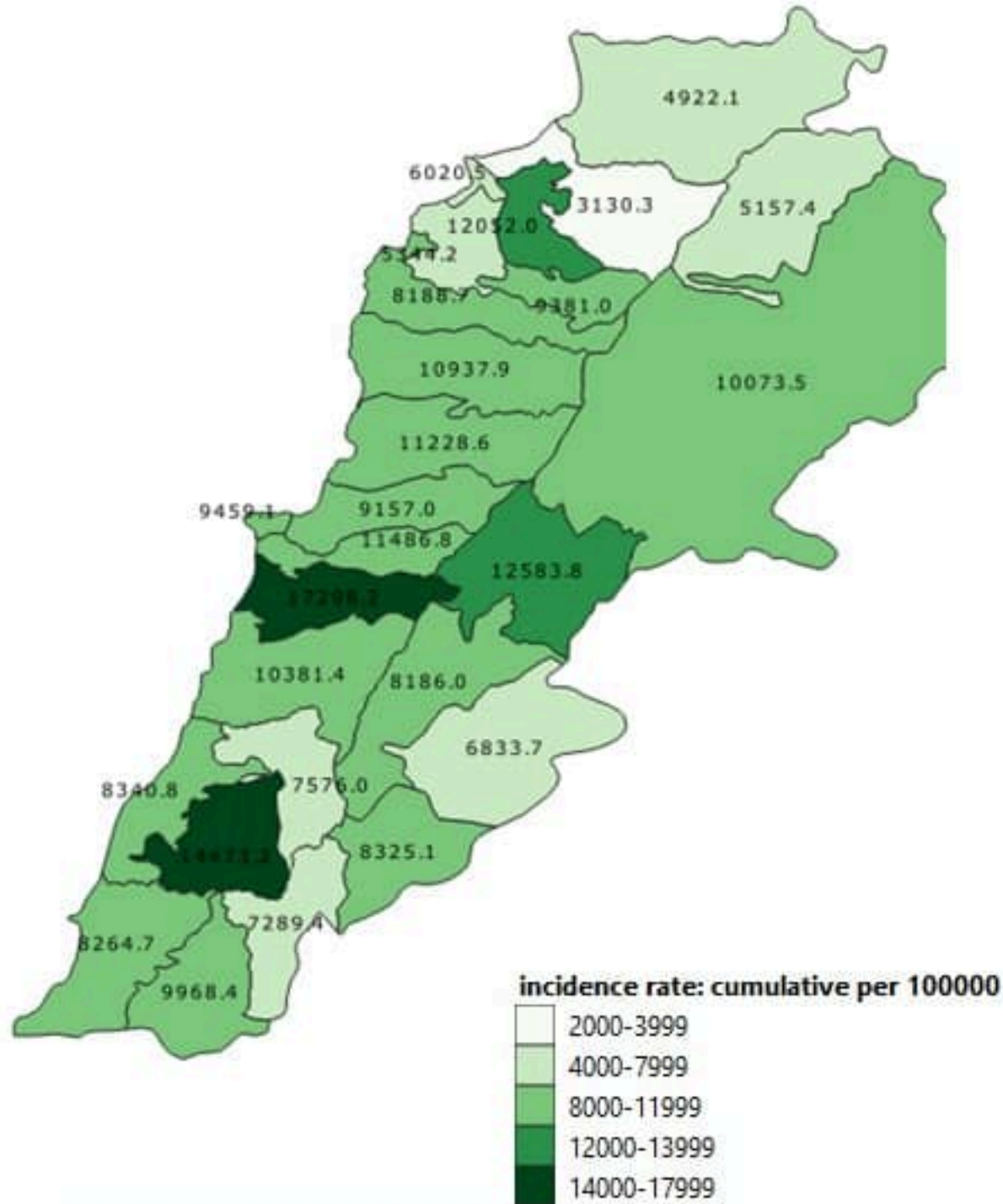
جدول الحالات لليومين السابقين، لتاريخ 15 أيار 2021 – حسب البلدات (1)
Cases distribution by locality for past 2 days (1)

	زهرتا	3	سوق الغرب	1	قرنة شهبان		بيروت
1	زهرتا	1	مجدليا (عاليه)	3	بيت الشعار	1	الحمرا (بيروت)
2	كفر حاتا (زهرتا)	1	قبر شمون	1	مزرعة يشوع	1	عين الثنية (بيروت)
2	أردة	4	صوفر	6	زكريت	1	المصيطة
1	يسيعل		كسروان	1	عين الريحانة (محيطة)	1	مار الياس
1	كفر باشيت	6	نوق مكيل	1	مار بطرس كرم النين	1	الصدراع
1	كفر فو	2	نوق مصبح	6	بيت شباب	3	برج أبو حيدر
1	كفر صغاب	1	أنوبيس (كسروان)	1	بحر صاف	4	الطريق الجديد
1	مرياطا	3	جوييه حازه صخر	2	حمليا	1	البسطا التحتا
	البيترون	2	جوييه ساحل حتما	2	عين علق	2	الرميل
1	الهرى	1	أما والدفه	1	الرويسة (برمانا)	1	الأشرفية (بيروت)
2	شكا	1	اليوار	1	بيت مري	1	فرن الحايك
1	جربتا (البيترون)	1	عجلتون	3	بتغرين	11	قيد التحق
2	قيد التحق	2	البلوة	1	قيد التحق		بعيدا
	عكار	2	عينطورة (كسروان)		الشوف	2	عين الرمانة (الشيخ)
1	شيخ طابا	2	حزير	2	حاره الناصمه	6	حاره حريك
1	دير نلوم	1	الغبالة	1	شحيب	2	الليلكي
2	شبرا	1	يخشوش	1	داريا (الشوف)	4	برج البراجنة
1	مشتى حسن	1	بقتوتا	3	برجا	5	المريجة (بعيدا)
3	القيبات (عكار)	1	حراجل	2	الجية	1	الحازمية (بعيدا)
2	حنفت	1	قيد التحق	1	جدرا	3	الحدث
	بشري		جيبيل	2	وادي الزينة	1	حاريا
3	بشري	1	جيبيل	1	علمان (الشوف)		المتن
1	بزعون	1	حشيت	1	الرميلة (الشوف)	4	برج حمود
	رحلة	1	حالات	3	السماقية	1	الروضة (بوشرية)
1	رحلة الراسية	2	حصرايل	1	دير كوشه	1	سد البوشرية
2	تيجا (رحلة)	1	جدايل (جيبيل)	1	نميت	1	دير مار روكز
1	كسارا	2	دير ابراهيم	1	عينبال	1	الدكوانة
1	تعليبيا	2	قيد التحق	1	بقتاتا (الشوف)	1	أطلباس
1	رباق		طرايس	1	تيجا (الشوف)	2	منقلة مزهر
1	تلهميه (رحلة)	1	مينا طرايس 1	1	بحران	2	جل النيب
2	قيد التحق	8	قيد التحق		عاليه	1	النقاش
	البقاع الغربي		الكوره	1	شويقات العموسية	1	الزلقا
1	مشغره	2	كفر حزير	5	حي السلم	10	الضبية
9	عين الثنية (ب-غ)	1	قع	3	شويقات الامراء	2	الفار
1	مبيون	2	كفر حاتا (الكوره)	2	عرمون (عاليه)	3	بصاليه
2	سحمر	1	كفريا (الكوره)	4	بشامون	1	دايه
1	ليايا	1	ضهر العين	5	عاليه	2	المطيلب
1	مرج (ب-غ)	3	قيد التحق	2	عايون	2	الرايه

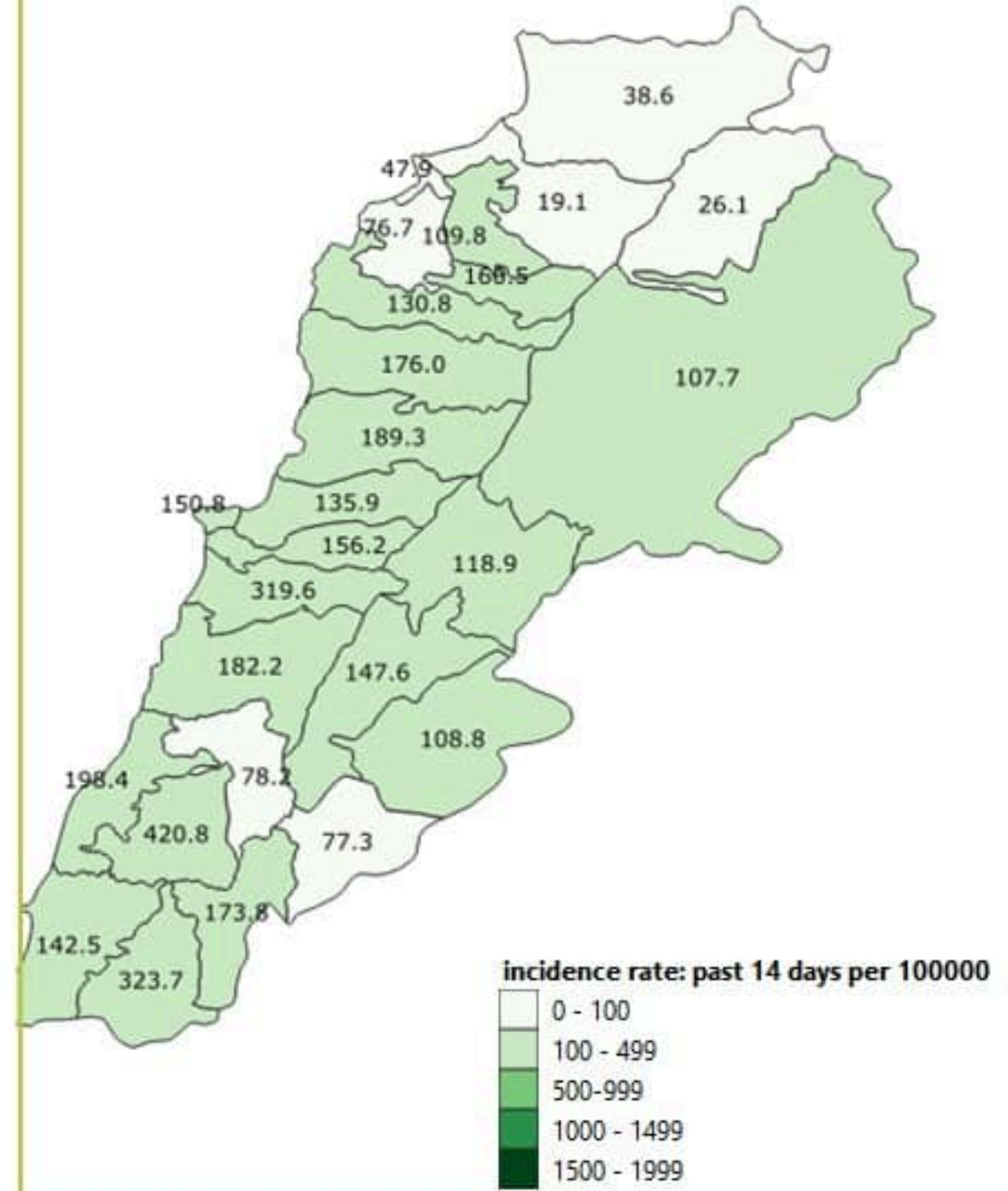
1	دير سريان	8	معركة	1	بحمر (ب-غ)
2	حولا	1	معروب		بعلبك
6	ميس الجبل	1	عين بعال	1	بعلبك
1	رب الثلاثين	1	بانورية	1	تمنين الفوقا
	حاصبيا	1	أرزون		راشيا
1	شبعأ	2	طورا	3	عقبة راشيا
		1	صريفأ	2	ضهر الاحمر
22	قضاء قيد التحق	1	جاسية (صور)	1	تتوره
		1	مجدل زون	2	كفر نبيس
		1	قيد التحق	2	عين حرشة
			النبطية	1	رفيد (راشيا)
		1	نبطية الثعنا	1	عين عطا
		1	زبدين (النبطية)		صيدا
		5	كفر رمان	6	صيدا القديمة
		2	حنوش	1	هاللية (صيدا)
		1	كفر تبيت	1	حاره صيدا
		1	كفر فيلا	2	مبة ومبة
		1	عين قانا	3	عين الحلوه
		1	شرقية	1	مجلليون
		4	تول	4	عازية
		4	حاروف (النبطية)	1	درب السيم
		4	نوير (النبطية)	1	قداريت
		2	ميفنون	1	خرائب (صيدا)
		1	عدهيت الشقيف	1	زرارية
		4	عنا	1	إبصارية
		3	إبصار	1	خرطوم
		1	زوطر الغربية	1	عساية
		3	بحمر (النبطية)	2	صرفند
		8	قيد التحق	2	بيسارية
			بنت جبيل	1	كوثرية السيد
		4	بنت جبيل	1	سككية
		1	عندنا (بنت جبيل)	3	عقون
		1	حيترون	2	قيد التحق
		1	رميش		صور
		2	صفد البطيخ	12	صور
		1	شعرا	10	برج الشمالي
		3	كفر نولين	1	باتوليه
		4	كوبين	6	جوبا
			مرجعيون	1	صبيت



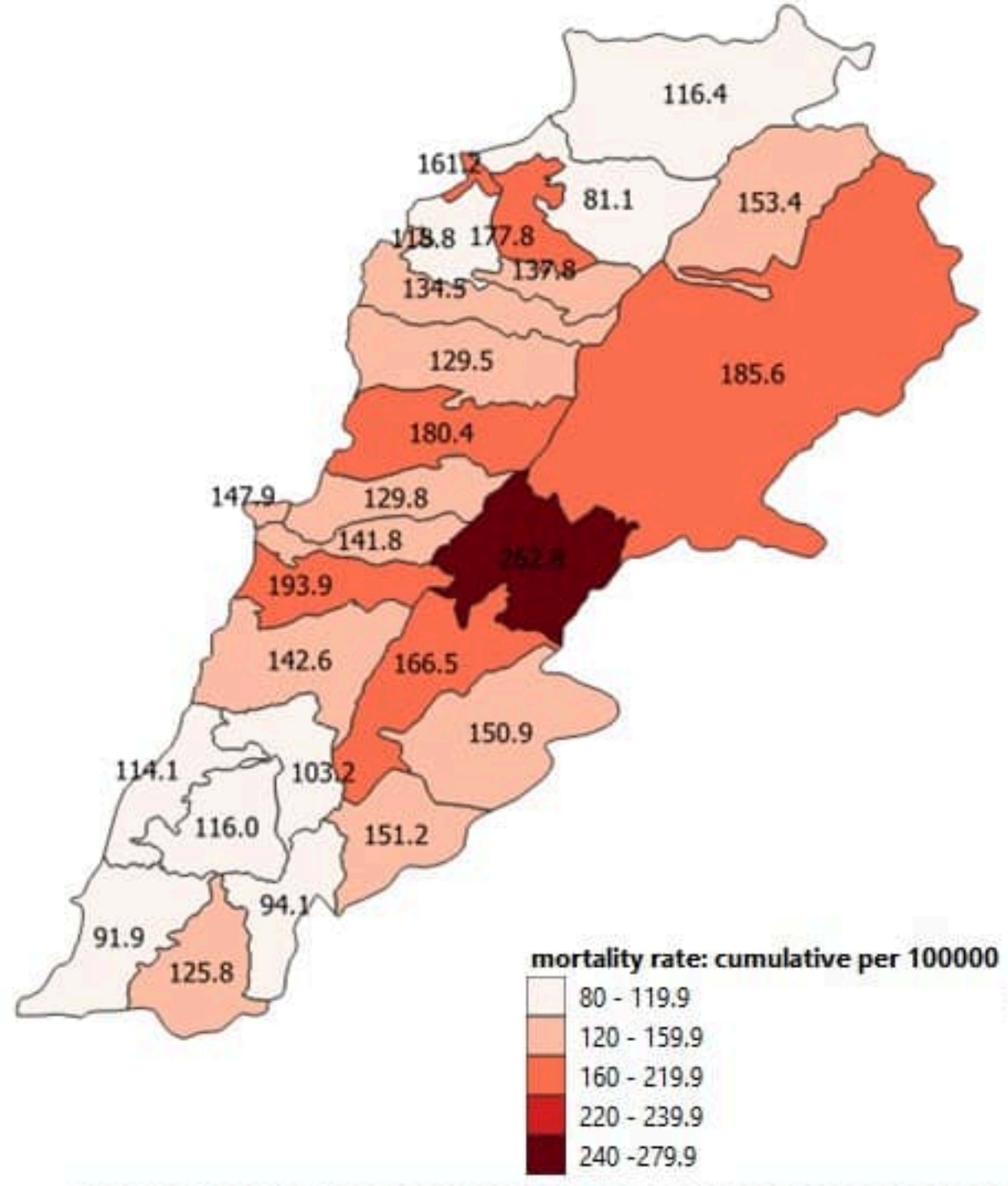
نسب الحدوث التراكمية لكل مئة ألف نسمة
Cumulative incidence rate / 100000



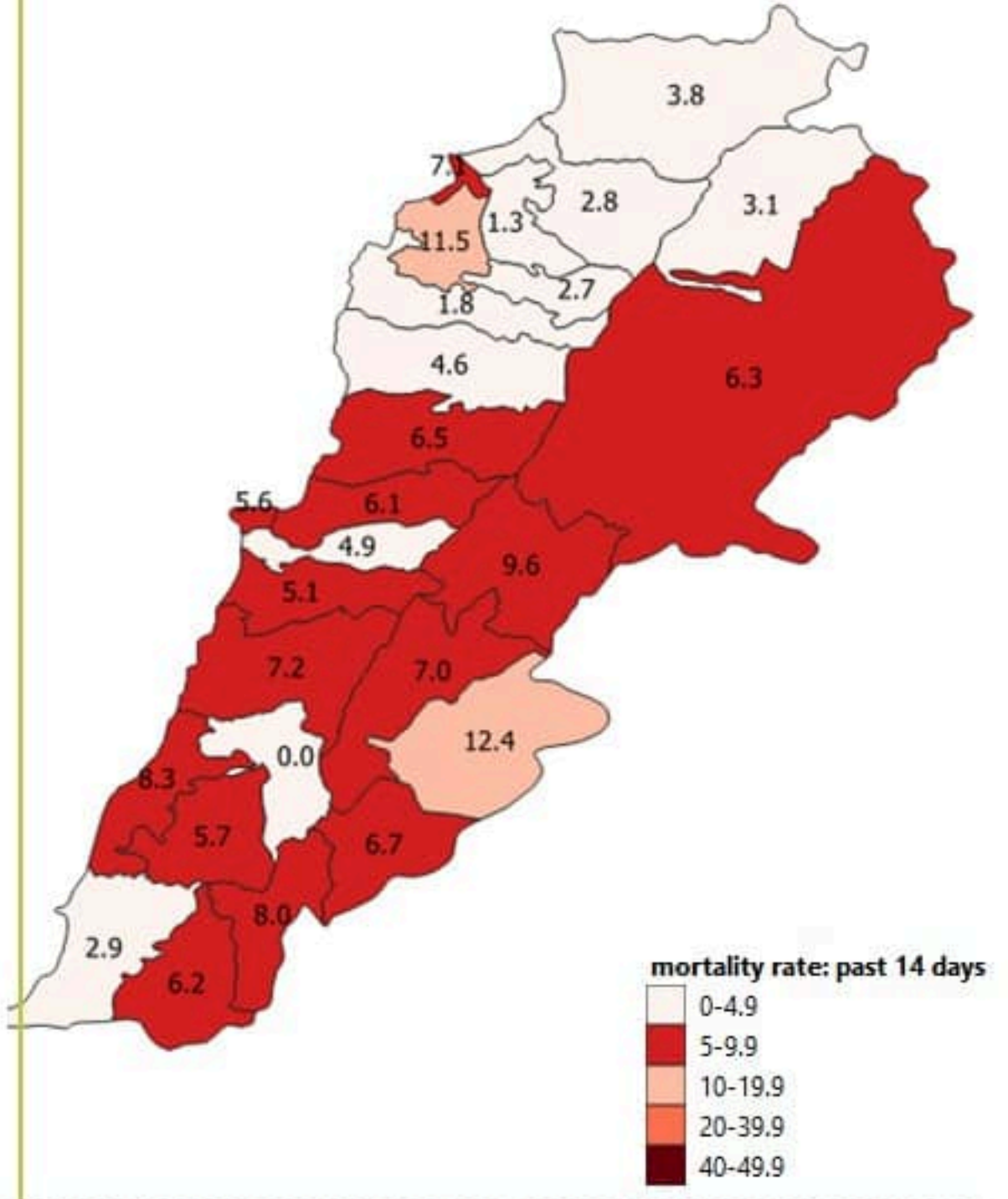
نسب الحدوث لـ 14 الأيام الماضية لكل مئة ألف نسمة
14-day incidence rate / 100000

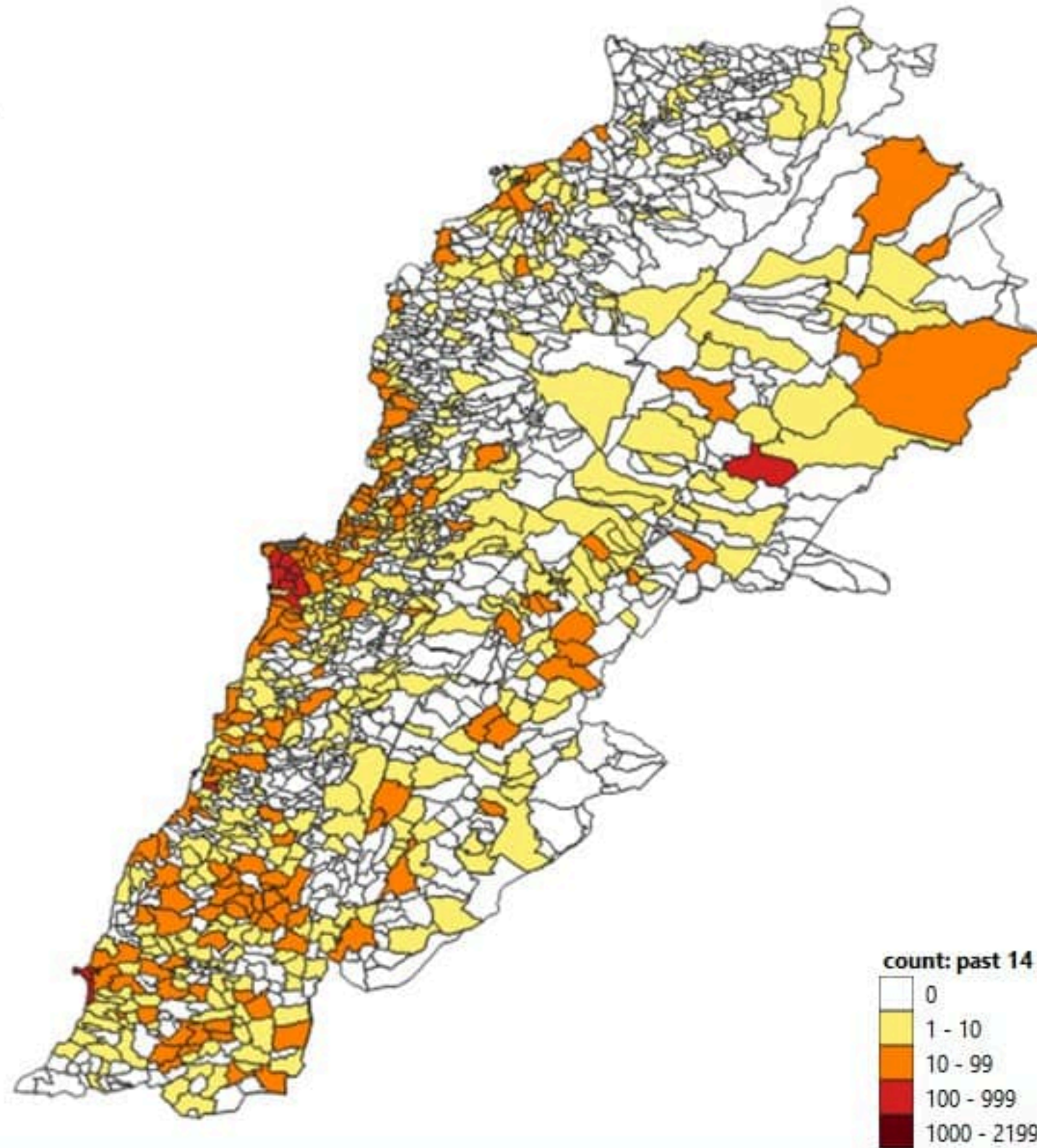


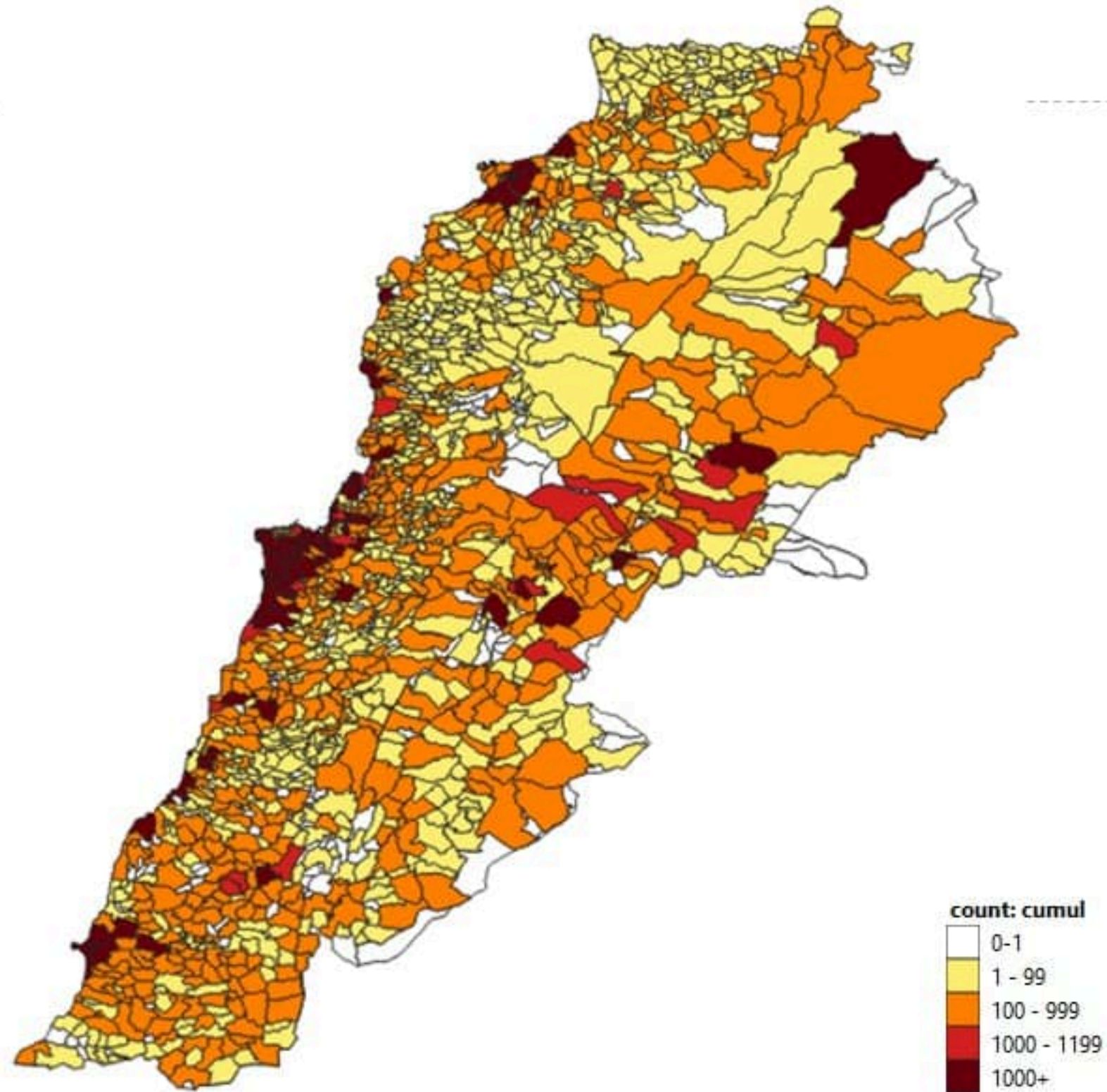
نسب الوفيات التراكمية لكل مئة ألف نسمة
Cumulative mortality rate /100000



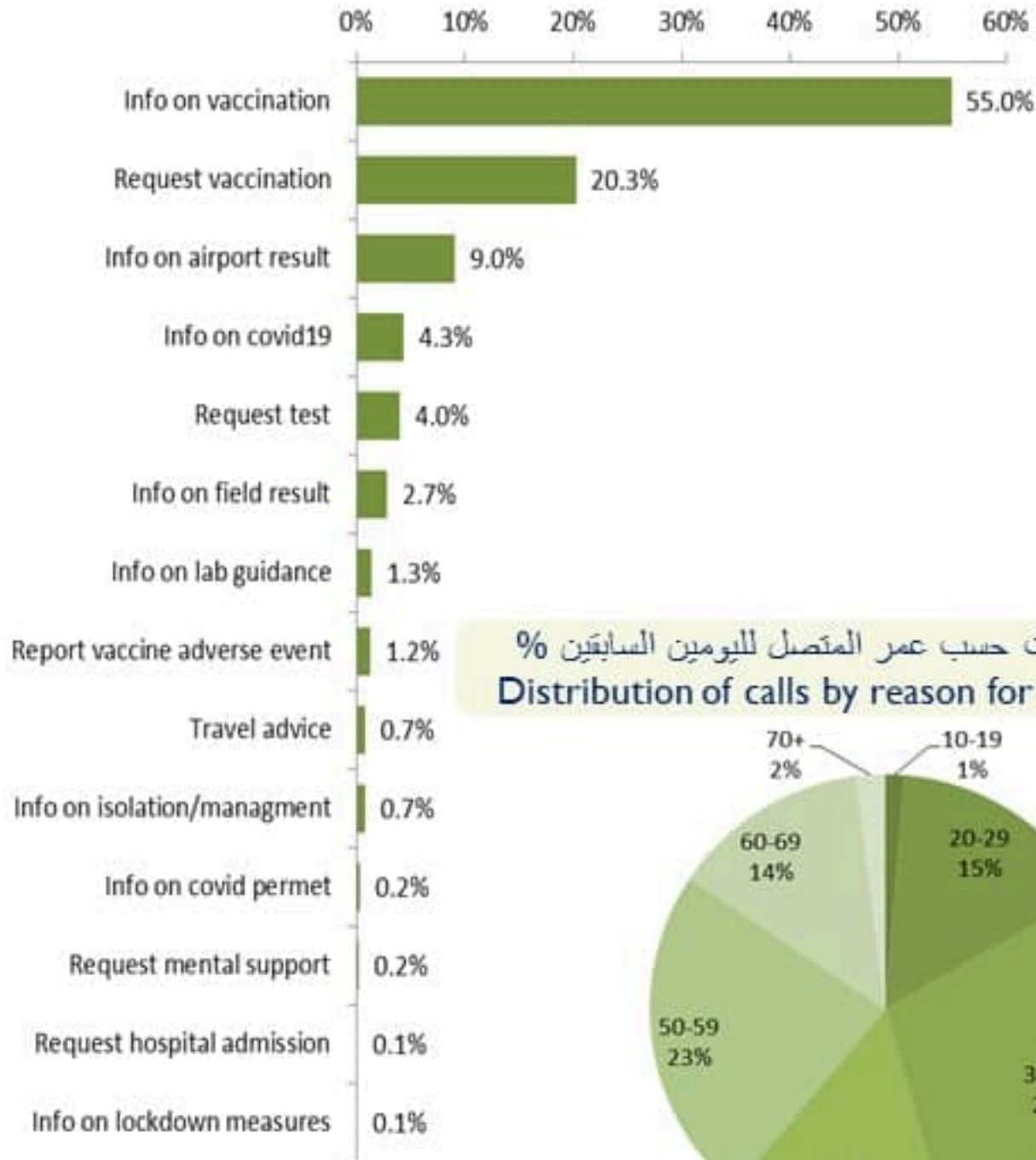
نسب الوفيات لـ 14 الأيام الماضية لكل مئة ألف نسمة
14-day mortality rate /100000







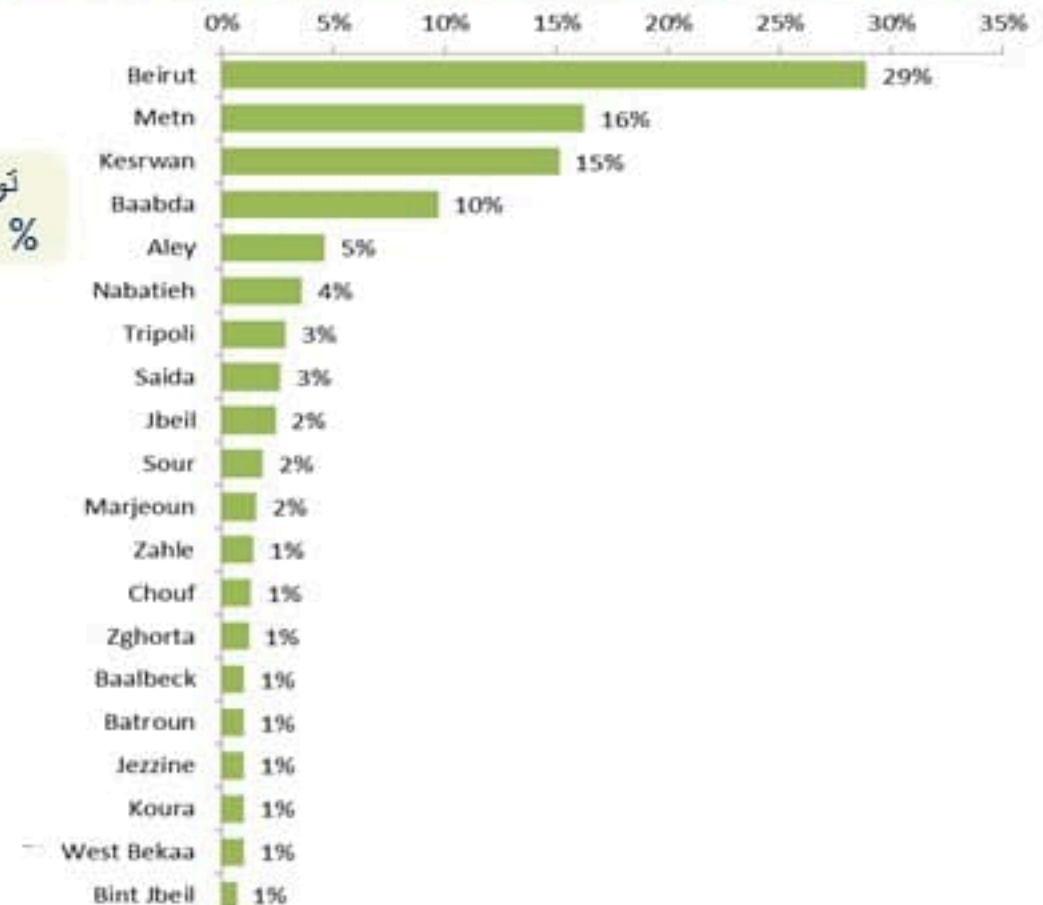
توزيع الاتصالات حسب سبب الاتصال لليومين السابقين %
Distribution of calls by reason of call for past 2 days %



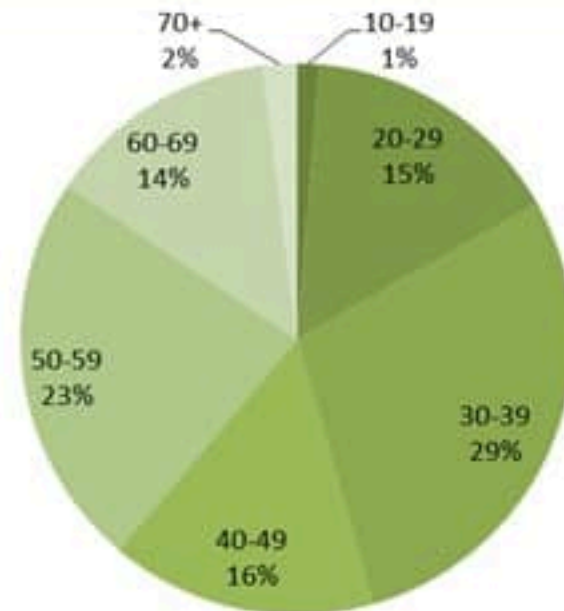
عدد الاتصالات المجاب عليها حسب اليوم
Number of answered calls by day



توزيع الاتصالات حسب قضاء السكن للمتصل لليومين السابقين %
Distribution of calls by caza of residence for past 2 days %



توزيع الاتصالات حسب عمر المتصل لليومين السابقين %
Distribution of calls by reason for past 2 days %





Newly reported and cumulative COVID-19 confirmed cases and deaths, by Mohafaza, as 15 May 2021

Mohafaza	Cases			Deaths		
	New cases in last 7 days	Change in new cases in last 7 days	Cumulative cases	New deaths in last 7 days	Change in new deaths in last 7 days	Cumulative deaths
Beirut	306	-28%	45983	16	+45%	719
Mount Lebanon	1397	-31%	222118	50	-22%	2928
North	205	-31%	49596	14	-39%	1066
Akkar	43	-45%	15430	4	-50%	365
Beqaa	165	-43%	39213	15	-17%	805
Baalbeck Hermel	113	-46%	31760	12	+50%	629
South	461	-34%	57961	22	+47%	720
Nabatieh	385	-36%	35100	9	-18%	370
Lebanon	3177	-33%	535446	142	-10%	7602