



1214  
للقاح

1787  
للكوفيد

# ترصد عدوى الكوفيد 19 في لبنان

## 18 أيار 2021

### نحو مناعة المجتمع

### التلقيح ضد الكوفيد 19 (المصدر: قاعدة بيانات Impact)



### مستوى (3) من التفشي المجتمعي



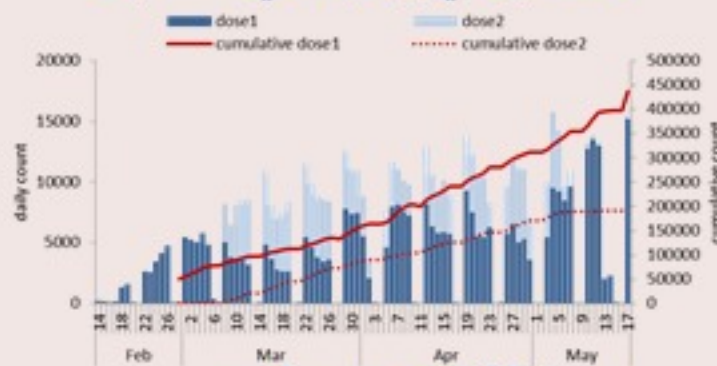
التلقيح	ليوم امس	التراكمي	التغطية (على عدد السكان)
المسجلين	*26719	1378760	20.2%
الجرعة الاولى	15215	**437581	9.2%
الجرعة الثانية	329	190788	4%

الحالات	امس	التراكمي
عدد الحالات المشبه	600	536554
عدد الحالات المحلية	583	531111
عدد الحالات الوافده	17	5443
عدد حالات الوفاة	10	7641
عدد حالات القطاع الصحي	1	2698
عدد الحالات المكرره	102	-
عدد حالات الشفاء	-	502762
الخطوط الساخنة		
اتصالات (1) 1787	1062	207829
اتصالات 1214	2474	143371



### العدد اليومي والتراكمي للملقحين

\* للاثمات الثلاث الاخيره  
\*\* مع اضافة Sinopharm و Sputnik V



### نسبة التلقيح حسب العمر (عدد الملقحين على السكان)



الفحوصات والاستشفاء	ليوم امس
عدد الفحوصات	18066
حالة استشفاء	570
حالة في العناية المركزه	305
حالة مع تنفس اصطناعي	102
المؤشرات الوبائية	
عدد الحالات النشطة	خلال 14 يوم الاخيره 7349
نسبة الحدوث المحليه لكل 100000	138
نسبة الوفيات لكل 10000	5
نسبة الفحوصات المحليه لكل 100000	2279
ايجابية فحص PCR لكل مئة فحص	5.7%

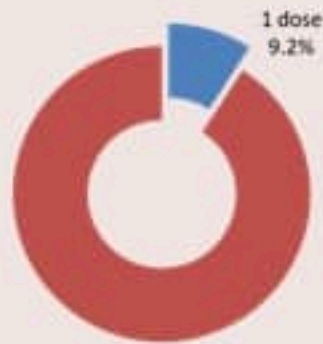


### COVID-19 Vaccination (source: Impact database)

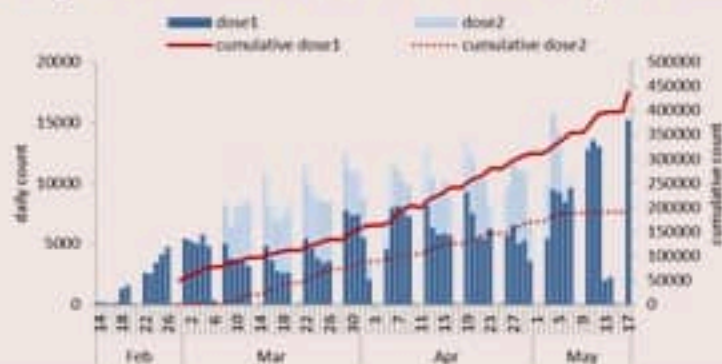
	Past day	Cumulative	Coverage (over population)
Registration	26719	1378760	20.2%
1 <sup>st</sup> dose	15215	437581	9.2%
2 <sup>nd</sup> dose	329	190788	4%

\* Past 3 days  
\*\* Including Sputnik V & Sinopharm

Vaccination coverage among 18+years for 1<sup>st</sup> dose = 9.2%



### Daily & cumulative for 1<sup>st</sup> dose by brand

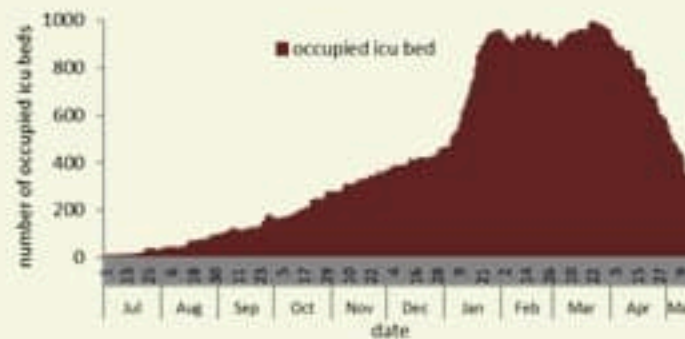


Testing	Past day
All tests	18066
Local PCR tests	12986
Airport PCR tests	4121
Border PCR tests	492
Antigen tests	467
Positive by PCR	570
Positive by Antigen test	30

Indicators	Past 14 days
Local testing rate / 100000	2279
Local positivity PCR test	5.7%

### ICU bed occupancy per day



Hospital admission	Past day
Occupied hospital beds	570
Occupied ICU beds	305
Mechanical ventilation	102

Cases	Past Day	Cumulative
Confirmed cases	600	536554
Confirmed local cases	583	531111
Confirmed imported	17	5443
Deaths	10	7641
Cases in healthcare	1	2698
Duplicate cases	102	-
Remission	-	502762

Indicators	Past 14 days
Active cases	7349
Local incidence rate /100000	138
Mortality rate /100000	5

### Deaths and mortality rate per day

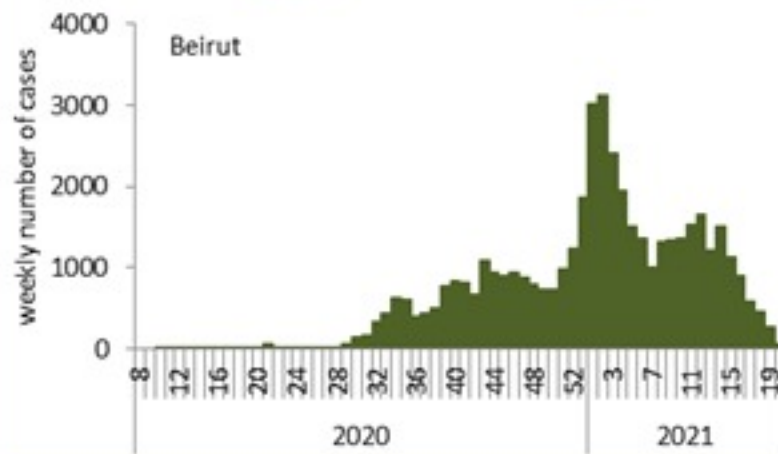


Call centers	Past day	Cumulative
Answered 1787 (1)	1062	207829
Answered 1214	2474	143371

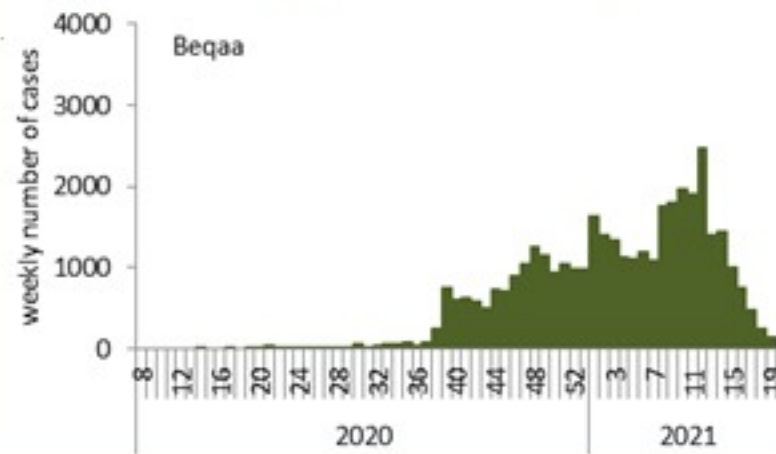


Caza	نسبة الوفيات / Mortality rate		نسبة الحدوث / Incidence rate		Past day / يوم امس				Cumulative / التراكمي							القضاء
	للايام 14 الأخيره / Past 14 days	التراكمي / Cumulative	للايام 14 الأخيره / Past 14 days	التراكمي / Cumulative	غير الوافده / Local	الوافده / Travel	الوفيات / Deaths	الحالات / Cases	الشفاء / الزمني Remission Time remission	الشفاء المخبري / Lab- remission	غير الوافده Local /	الوافده / Travel	الوفيات / Deaths	الحالات / Cases		
	/100000	/100000	/100000	/100000												
Beirut	5	149	151	9487	69	0	0	69	43,005	42,843	162	45,271	848	723	46,119	بيروت
Baabda	5	143	147	11514	134	0	1	134	71,273	71,194	79	75,297	474	940	75,771	بعبدا
Metn	4	131	136	9178	50	1	1	51	54,728	54,594	134	57,993	345	834	58,338	المتن
Chouf	7	141	164	10398	20	0	2	20	20,309	20,285	24	21,681	122	296	21,803	الشوف
Aleyh	4	195	303	17353	60	0	0	60	28,345	28,323	22	30,243	269	342	30,512	عاليه
Kesrwan	7	181	175	11250	26	0	1	26	22,484	22,413	71	24,053	141	389	24,194	كسروان
Jbeil	5	130	148	10950	11	0	1	11	11,239	11,191	48	11,960	48	143	12,008	جبيل
Tripoli	7	163	43	6026	15	0	0	15	19,302	19,282	20	20,288	201	553	20,489	طرابلس
Koura	7	142	160	9400	11	0	2	11	6,552	6,541	11	6,973	55	106	7,028	الكوره
Zghorta	3	182	82	12057	2	0	0	2	8,750	8,696	54	9,171	52	139	9,223	زهرتا
Batroun	2	131	134	8205	5	0	0	5	4,220	4,206	14	4,500	15	72	4,515	البترون
Akkar	3	117	32	4926	6	0	0	6	14,702	14,649	53	15,375	67	367	15,442	حكار
Becharreh	12	119	31	5678	0	0	0	0	1,360	1,303	57	1,479	2	31	1,481	بشري
Minieh Danieh	0	81	19	3221	5	0	0	5	6,551	6,535	16	6,865	49	174	6,914	المنية الضبية
Zahleh	7	263	103	12532	4	0	0	4	25,951	25,923	28	27,368	150	578	27,518	زحلة
West Bekaa	6	167	119	8422	9	0	0	9	7,661	7,658	3	8,398	49	167	8,447	البقاع الغربي
Baalbeck	6	186	98	9965	24	0	0	24	26,873	26,861	12	28,297	111	530	28,408	بعلبك
Hermel	3	153	20	5191	1	0	0	1	3,203	3,203		3,368	16	100	3,384	الهرمل
Rashaya	12	151	124	8145	10	0	0	10	2,893	2,892	1	3,280	13	61	3,293	راشيا
Saida	8	114	174	8375	25	0	0	25	25,124	25,110	14	27,070	242	373	27,312	صيدا
Sour	3	92	132	8103	52	1	0	53	26,007	25,988	19	27,554	307	316	27,861	صور
Jezzine	0	103	78	9184	2	0	0	2	2,656	2,652	4	2,928	8	33	2,936	جزين
Nabatieh	5	118	351	14402	25	0	2	25	18,391	18,383	8	20,215	151	167	20,366	النبطية
Bint Jbeil	6	127	319	9785	6	0	0	6	7,063	7,059	4	7,781	78	102	7,859	بنت جبيل
Marjeoun	6	94	185	7234	8	0	0	8	4,142	4,139	3	4,504	33	59	4,537	مرجعيون
Hasbaya	7	155	57	8339	0	0	0	0	2,270	2,270		2,411	70	46	2,481	حاصبيا
Unspecified					3	15	0	18	37,708	37,706	2	36,788	1,527	0	38,315	غير التحق
<b>Lebanon</b>	<b>5</b>	<b>144</b>	<b>138</b>	<b>10091</b>	<b>583</b>	<b>17</b>	<b>10</b>	<b>600</b>	<b>502762</b>	<b>501899</b>	<b>863</b>	<b>531111</b>	<b>5443</b>	<b>7641</b>	<b>536554</b>	<b>لبنان</b>

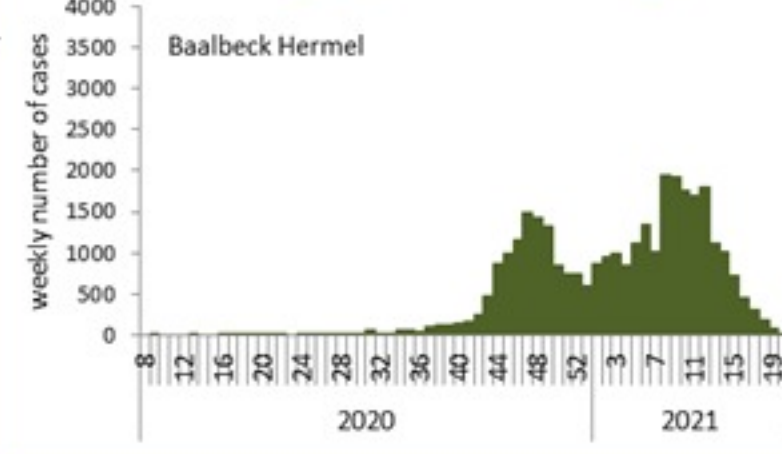
توزيع الحالات حسب الاسبوع في محافظة بيروت



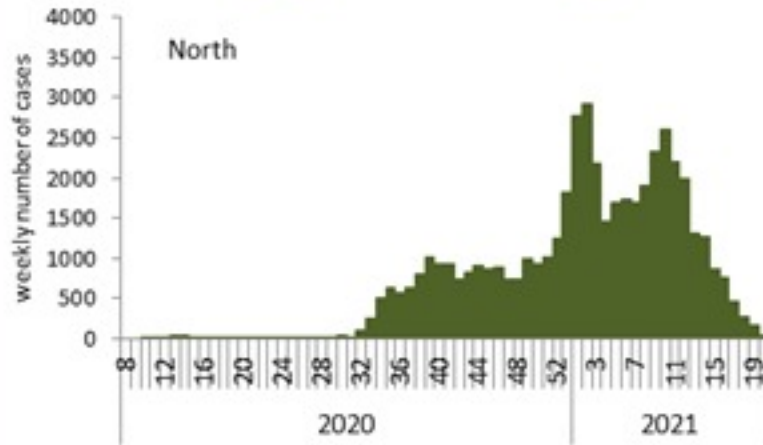
توزيع الحالات حسب الاسبوع في محافظة البقاع



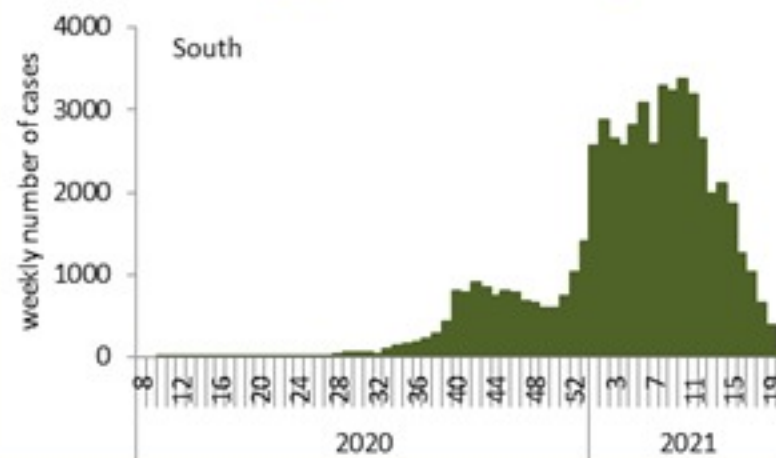
توزيع الحالات حسب الاسبوع في محافظة بعلبك الهرمل



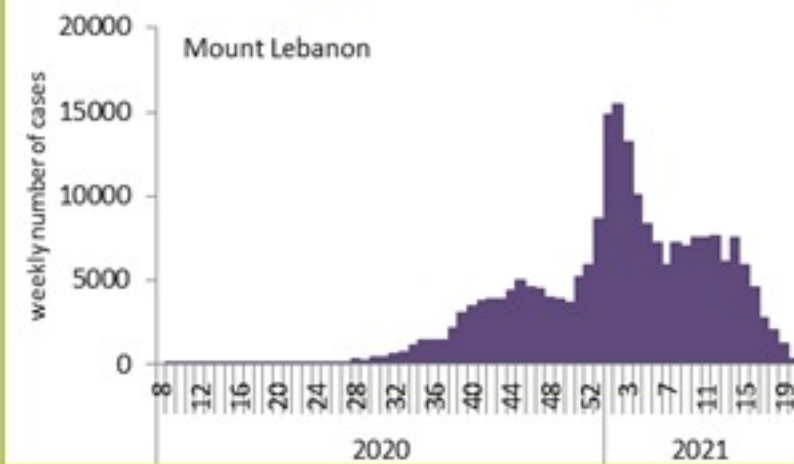
توزيع الحالات حسب الاسبوع في محافظة الشمال



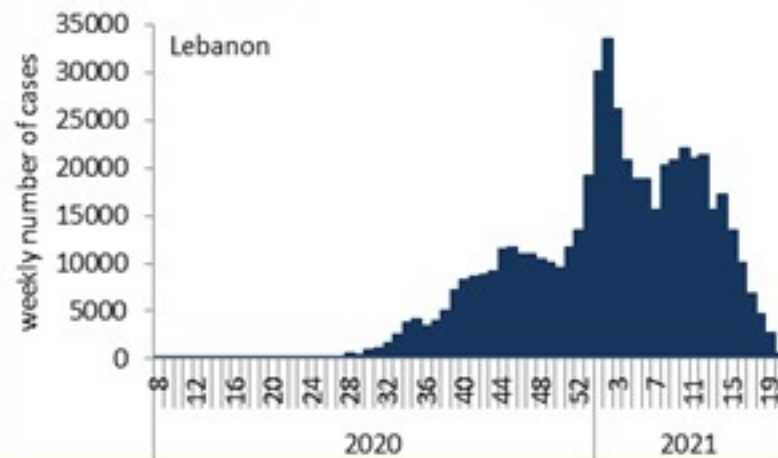
توزيع الحالات حسب الاسبوع في محافظة الجنوب



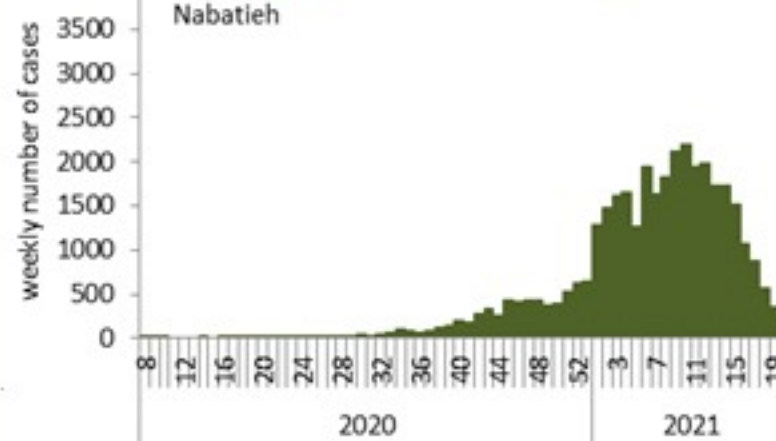
توزيع الحالات حسب الاسبوع في محافظة جبل لبنان



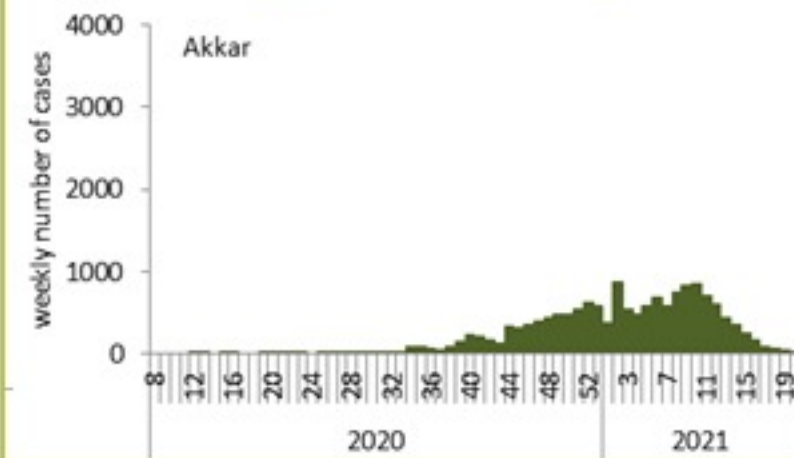
توزيع الحالات حسب الاسبوع في لبنان



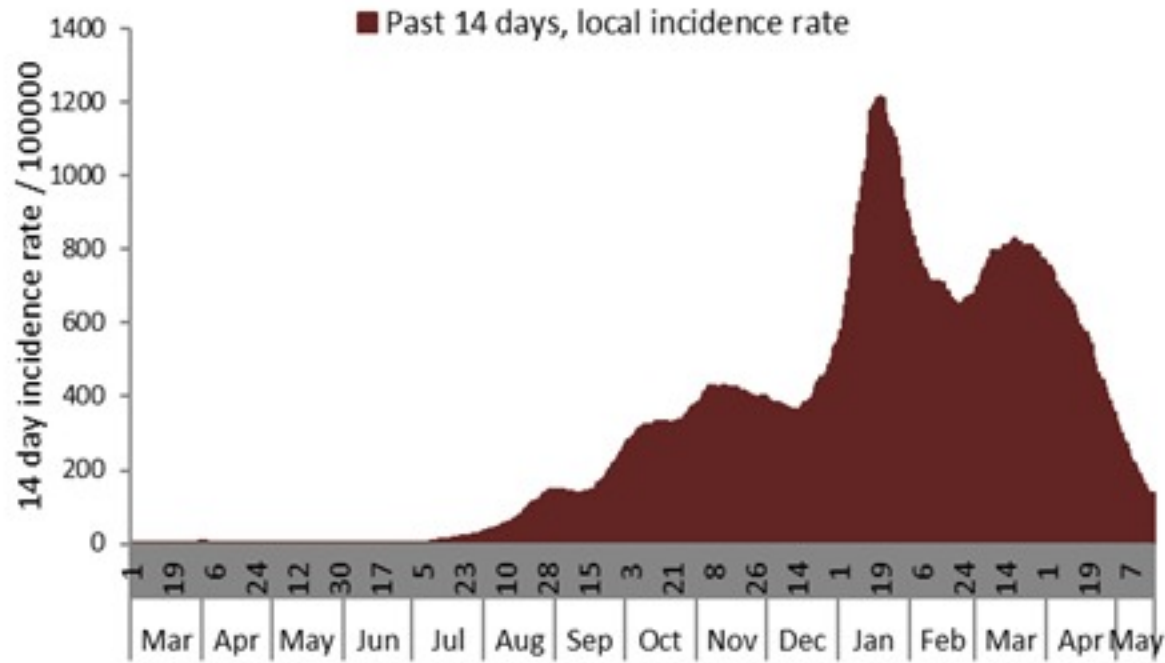
توزيع الحالات حسب الاسبوع في محافظة النبطية



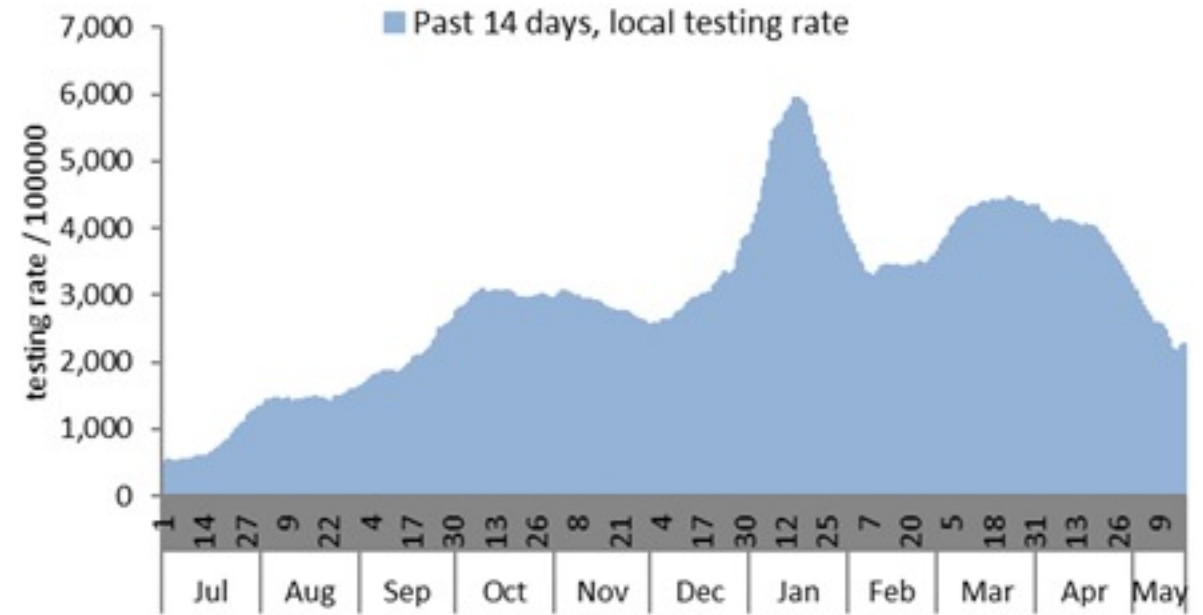
توزيع الحالات حسب الاسبوع في محافظة عكار



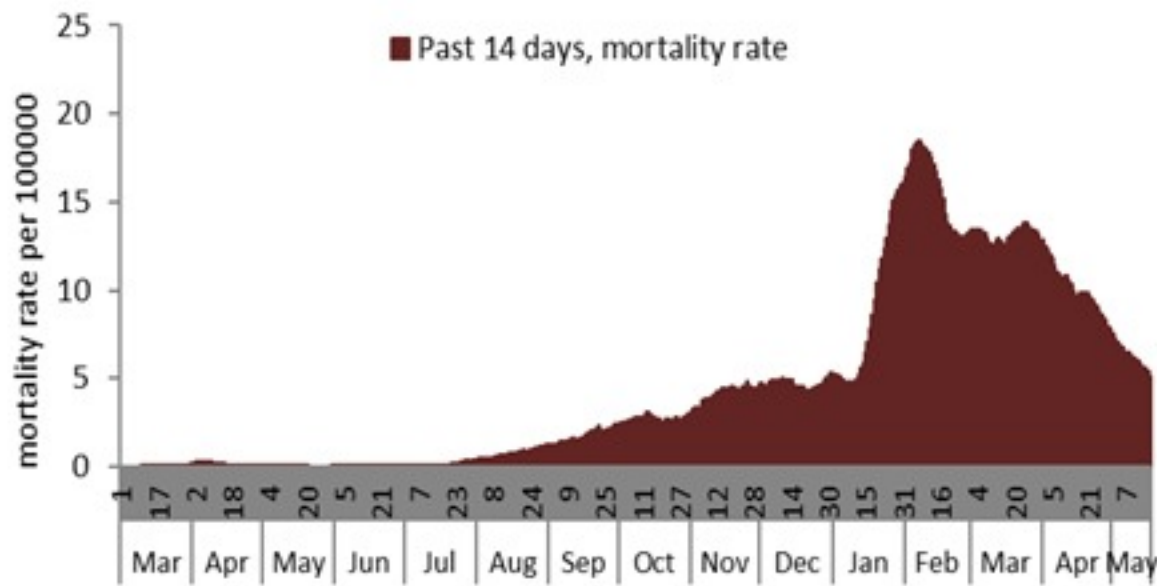
نسبة الحالات الجديدة لكل مئة الف نسمة خلال 14 يوم السابقة  
Incidence rate for the 14 days (/100000)



نسبة الفحوصات المحلية لكل مئة الف نسمة خلال 14 يوم السابقة  
Testing rate for the past 14 days (/100000)



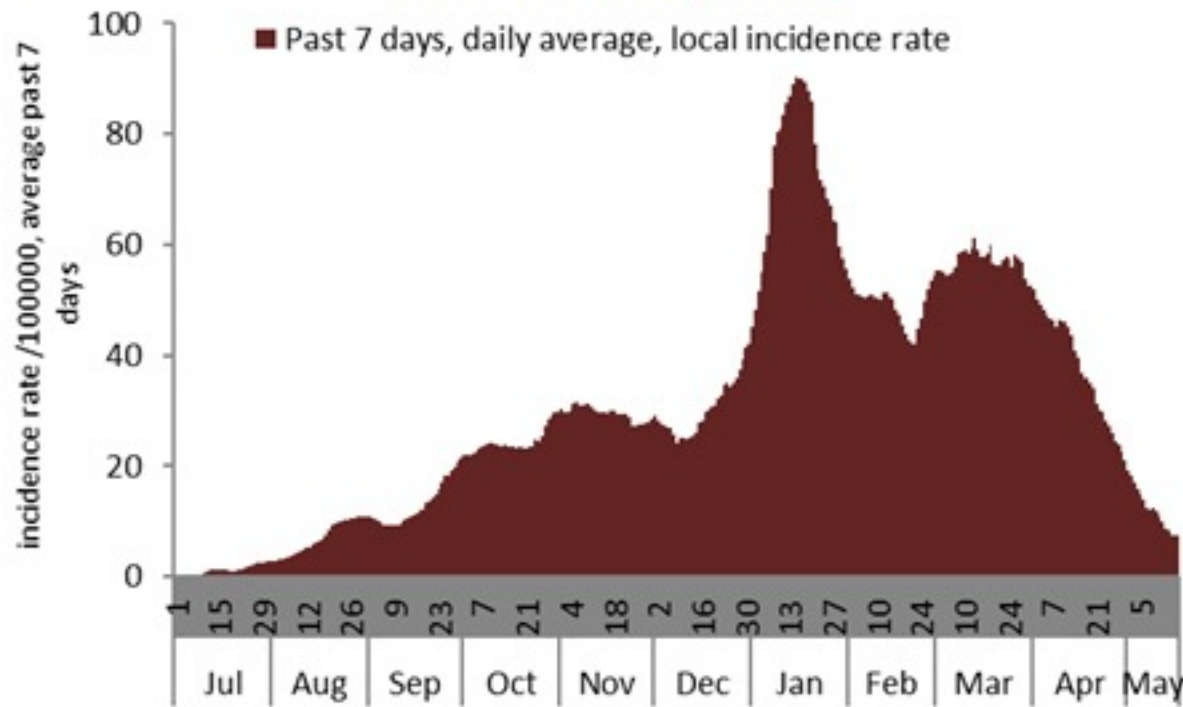
نسبة الوفيات لكل مئة الف نسمة خلال 14 يوم السابقة  
Mortality rate for the past 14 days (/100000)



النسبة المئوية للفحوصات المحلية الإيجابية خلال 14 يوم السابقة  
Positivity rate for the past 14 days (%)



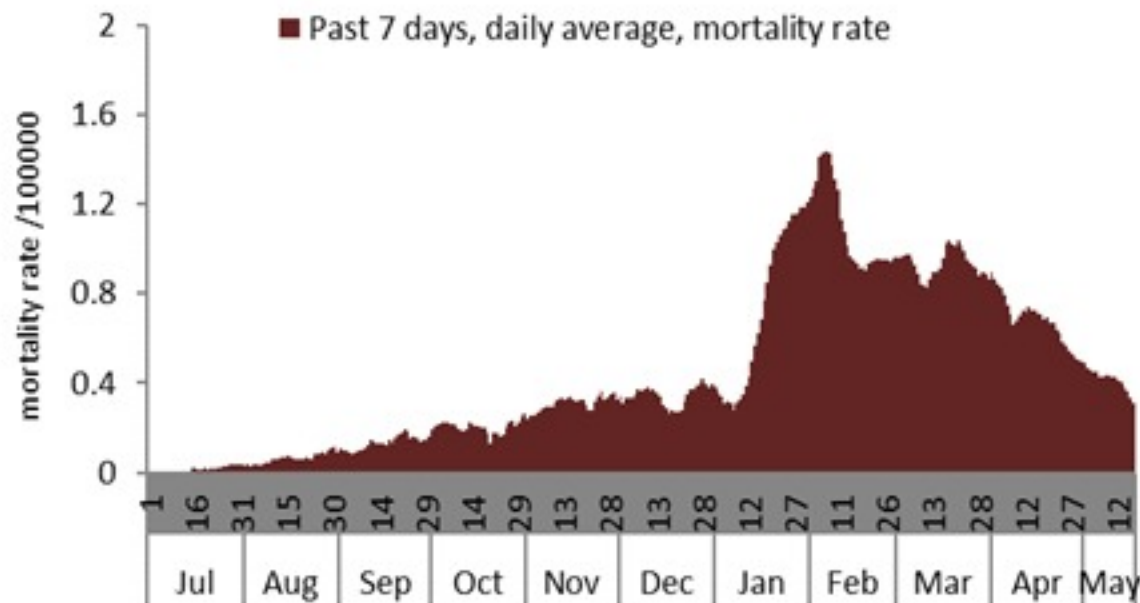
نسبة الحالات الجديدة لكل مئة ألف نسمة  
Incidence rate s (/100000)



نسبة الفحوصات المحلية لكل مئة ألف نسمة  
Testing rate (/100000)



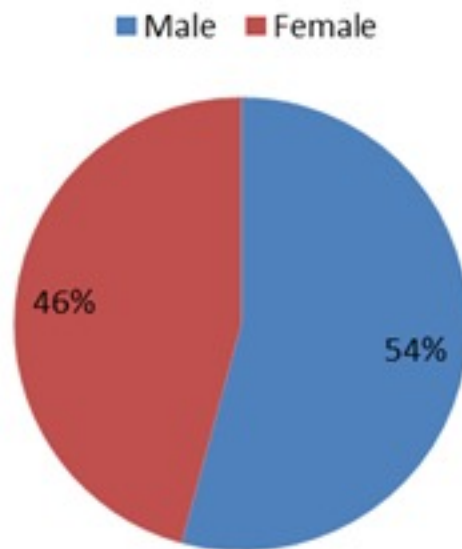
نسبة الوفيات لكل مئة ألف نسمة  
Mortality rate (/100000)



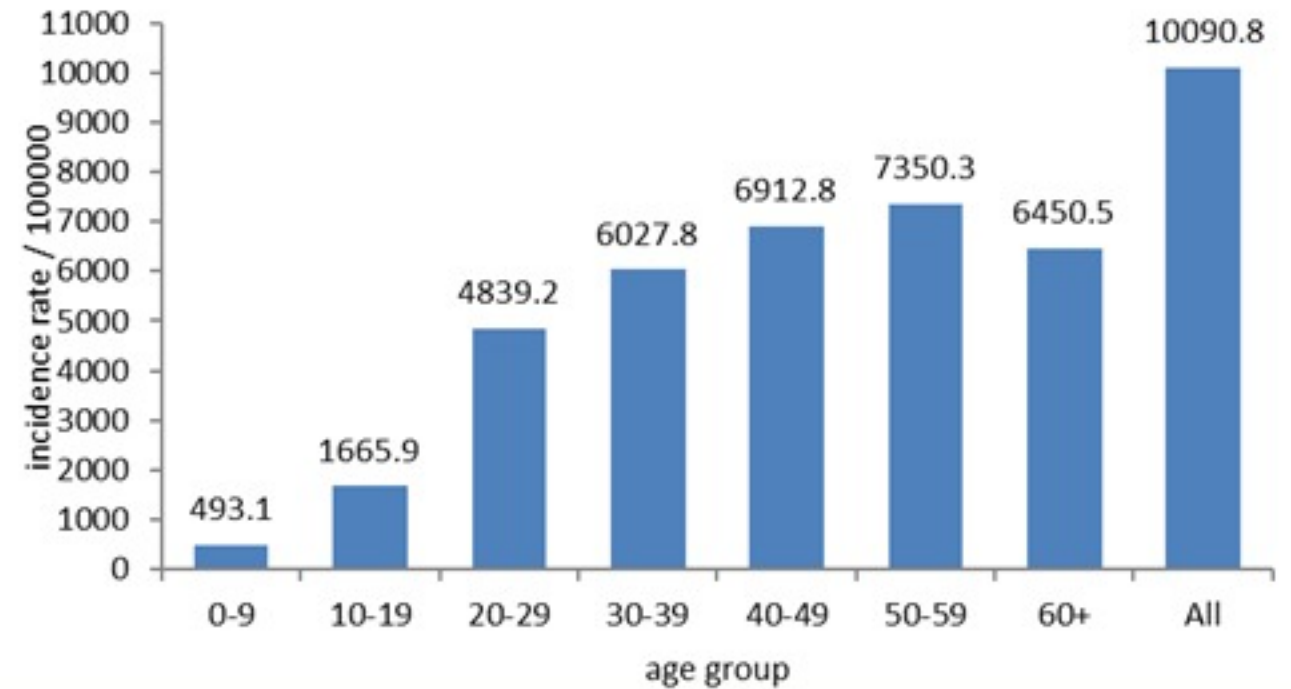
النسبة المئوية للفحوصات المحلية الإيجابية  
Positivity rate (%)



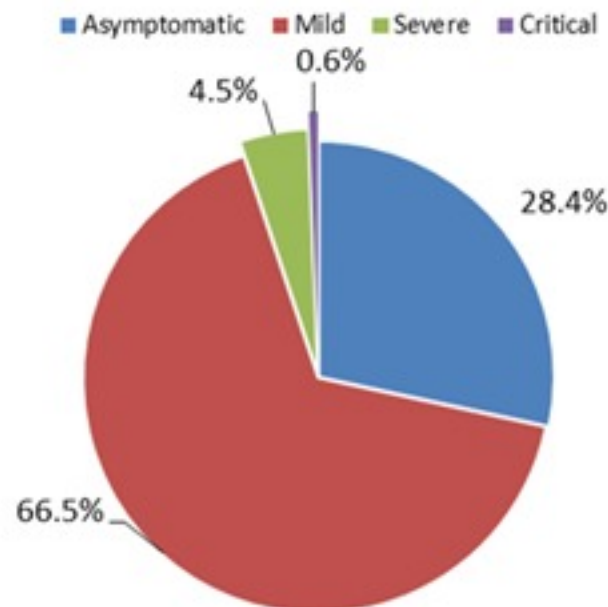
توزيع الحالات حسب الجنس  
Case distribution by gender (%)



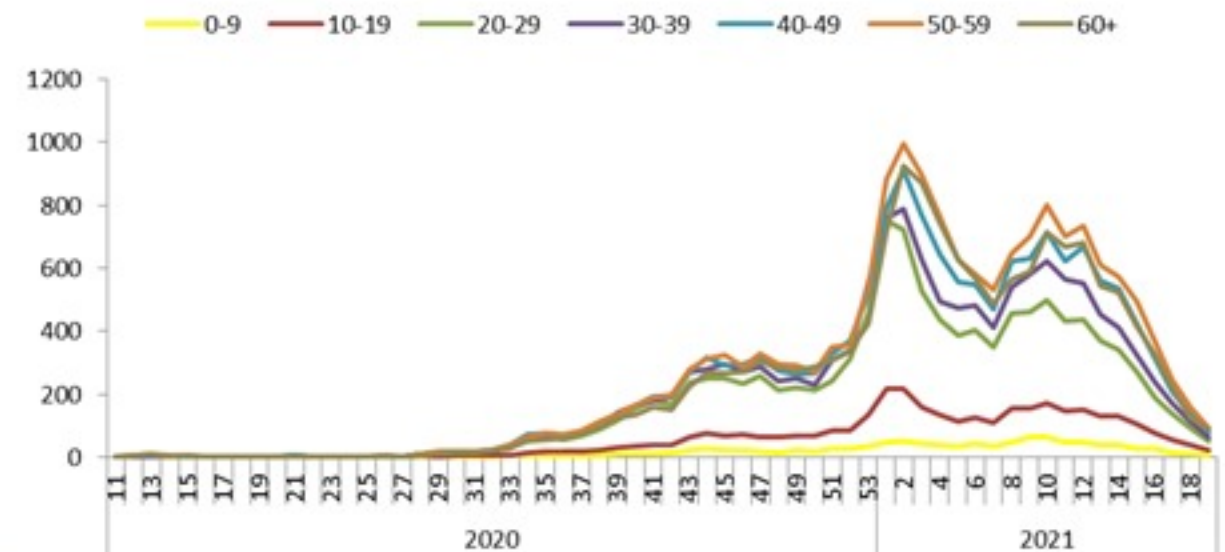
نسب الحدوث التراكمية حسب الفئة العمرية (لكل مئة ألف نسمة)  
Age-specific cumulative incidence rate (/100000) 2



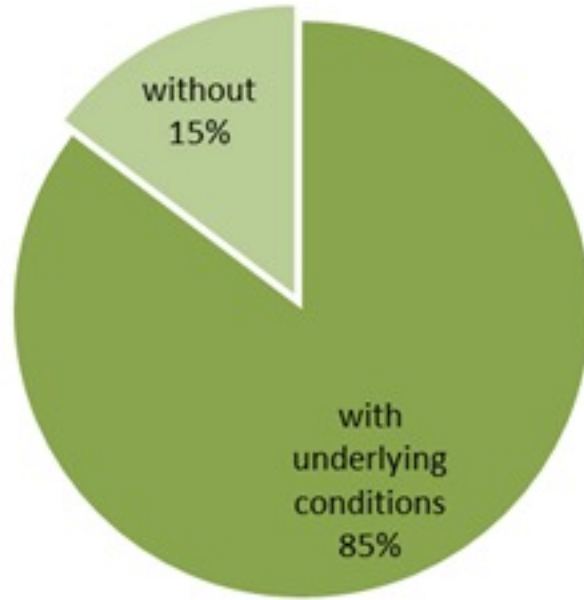
توزيع الحالات حسب المرض (%)  
Case distribution by severity (%)



نسبة الحدوث حسب العمر والاسابيع (لكل مئة ألف نسمة)  
Age specific incidence rate by age group and week (/100000)



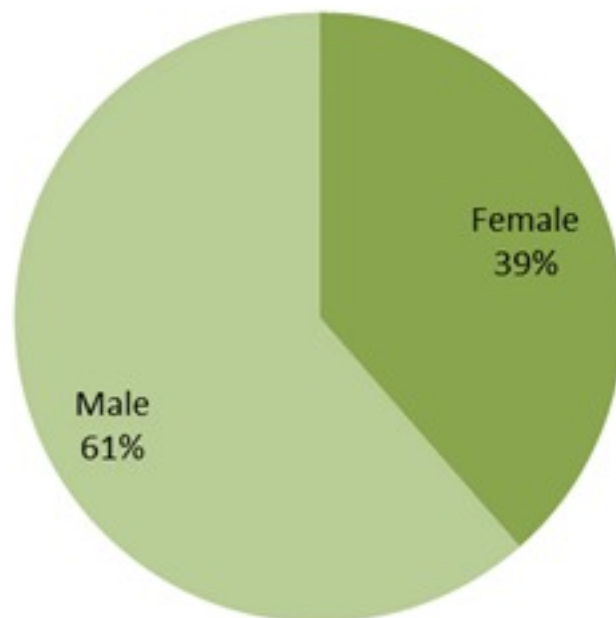
توزيع الوفيات حسب وجود امراض مزمنة او ظروف صحية (%)  
Deaths by presence of underlying conditions (%)



جدول خصائص الوفيات  
Distribution of deaths by age group

وجود امراض مزمنة او وضع صحي خاص Underlying conditions	نسبة الاماتة % Case fatality %	عدد حالات الوفاة Number of deaths	الفئة العمرية Age group
8	0.08	9	0-9
15	0.04	16	10-19
30	0.04	41	20-29
87	0.13	128	30-39
215	0.43	325	40-49
619	1.22	787	50-59
1294	3.78	1539	60-69
1934	9.25	2192	70-79
2250	17.98	2532	80+
<b>6452</b>	<b>1.41</b>	<b>7569</b>	<b>Total المجموع</b>

توزيع الوفيات حسب الجنس (%)  
Deaths by sex (%)



جدول حالات الوفاة المسجلة خلال 24 ساعة المنصرمة والمثبتة  
Line list of confirmed covid-19 deaths for the past 24 hours

وجود امراض مزمنة	العمر (سنة)	الجنس	السكن (القضاء)	المستشفى	#
نعم	48	ذكر	كسروان	الشرق الأوسط	1
نعم	50	ذكر	الشوف	مزبود	2
نعم	63	ذكر	الكوره	فتوح كسروان الحكومي	3
نعم	64	ذكر	الكوره	الكوره	4
نعم	66	ذكر	الشوف	مزبود	5
كلا	73	ذكر	جبيل	فتوح كسروان الحكومي	6
نعم	75	أنثى	النبطية	بري الحكومي	7
نعم	75	ذكر	النبطية	بري الحكومي	8
نعم	80	ذكر	بعبدا	بعبدا الحكومي	9
نعم	82	أنثى	المن	فتوح كسروان الحكومي	10



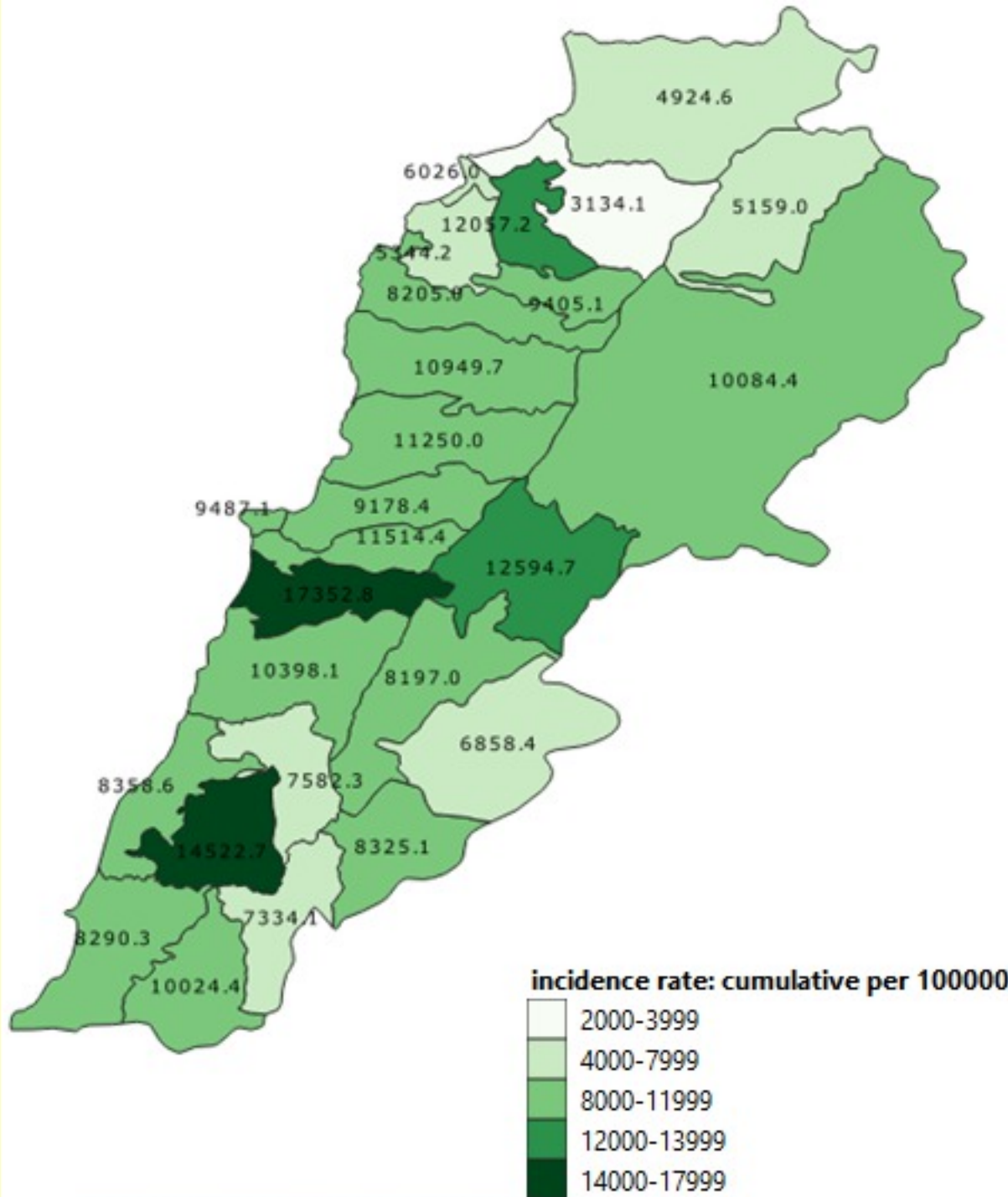
جدول الحالات لتاريخ 18 أيار 2021 - حسب البلدات والأحياء ليوم أمس (1)  
Cases distribution by locality for past day (1)

3	جونيّه حاره صخر	1	سبلين	المتن	بيروت
1	جونيّه ساحل علما	1	برجا	برج حمّود	عين المريسة
1	طبرجا	1	الحيّة	النبع	الروشه
1	البوار	1	جون	سن الفيل	الحمرا (بيروت)
1	عزير	1	السماقية	البوشرية	المصيطبة
1	برج الفتوح (فتقا)	2	عين زحلنا	الدوره	وطى المصيطبة
2	الحيّاطة	1	بعقلين	الروضة (بوشرية)	مار الياس
1	ريغون	1	الجديده (الشوف)	سد البوشرية	تلة الخياط
1	كفر ديبان	1	بقعاثا (الشوف)	الدكوانة	المزرعة (بيروت)
1	ميروبا	1	عين وزين	أنطلياس	برج أبو حيدر
1	حراجل	1	المزرعة (الشوف)	راس النبع (أنطلياس)	البسطا الفوقا
	جيبيل	1	الباروك	النقاش	الطريق الجديده
1	جيبيل	1	قيد التحقّق	الزلقا	راس النبع (بيروت)
1	مستقا		عاليه	الضبيّة	البسطا التحتا
1	بلاط (جيبيل)	6	شويقات العمروسيّة	مزرعة دير حوكر	البطركية
1	عمشيت	12	حي السلم	المنصورية (المتن)	الرميل
3	حالات	3	شويقات القبة	عين سعاده	الأشرفية (بيروت)
1	نهر ابراهيم	5	خلده	البيسامين (عين سعاده)	قيد التحقّق
1	أدونيس (جيبيل)	6	شويقات الامراء	بصاليم	بعيدا
2	حبالين	1	دير قوبل	المطيب	الشيح
	طرابلس	5	حرمون (عاليه)	بيت الككو	الجناح
1	طرابلس الزيتون	1	بعورته	الربوه	الاوزاعي
1	طرابلس النل	7	بشامون	مزرعة يشوع	بير حسن
2	طرابلس القبة	1	بلييل	بكتيا	الخيرى
1	طرابلس الزاهرية	1	بسوس	بيت شباب	عين الرمانة (الشيح)
2	طرابلس القبانة	3	عاليه	حملاتيا	حاره حريك
1	مينا طرابلس 1	1	الكحالة	العطشانة	الليلكي
6	قيد التحقّق	1	القماطية	عين التفاحة	برج البراجنة
1	البدوي	1	عين الرمانة (عاليه)	برمانا (المتن)	المريجة (بعيدا)
	الكوره	1	بخشيه	جوره البلوط	تحويطه الخدير
1	أميون	2	عيتات	بتغرين	بعيدا
1	كفر عقا	1	بيصور (عاليه)	عبرون	الحازمية (بعيدا)
1	كفر حزير	1	صوفر	قيد التحقّق	مار تقلا (بعيدا)
2	كوسبا	1	شارون	الشوف	الحدث
1	فيع		كسروان	الدامور	الجمهور (اللوزة)
2	بندايل (الكوره)	1	جونيّه كسليك	المشرف	كفر شيما
1	ضهر العين	7	نوق مكابيل	مزبود	بسابا (بعيدا)
2	قيد التحقّق	3	نوق مصبح	نلهون	عازيا
		1	أدونيس (كسروان)	داريا (الشوف)	فالوها

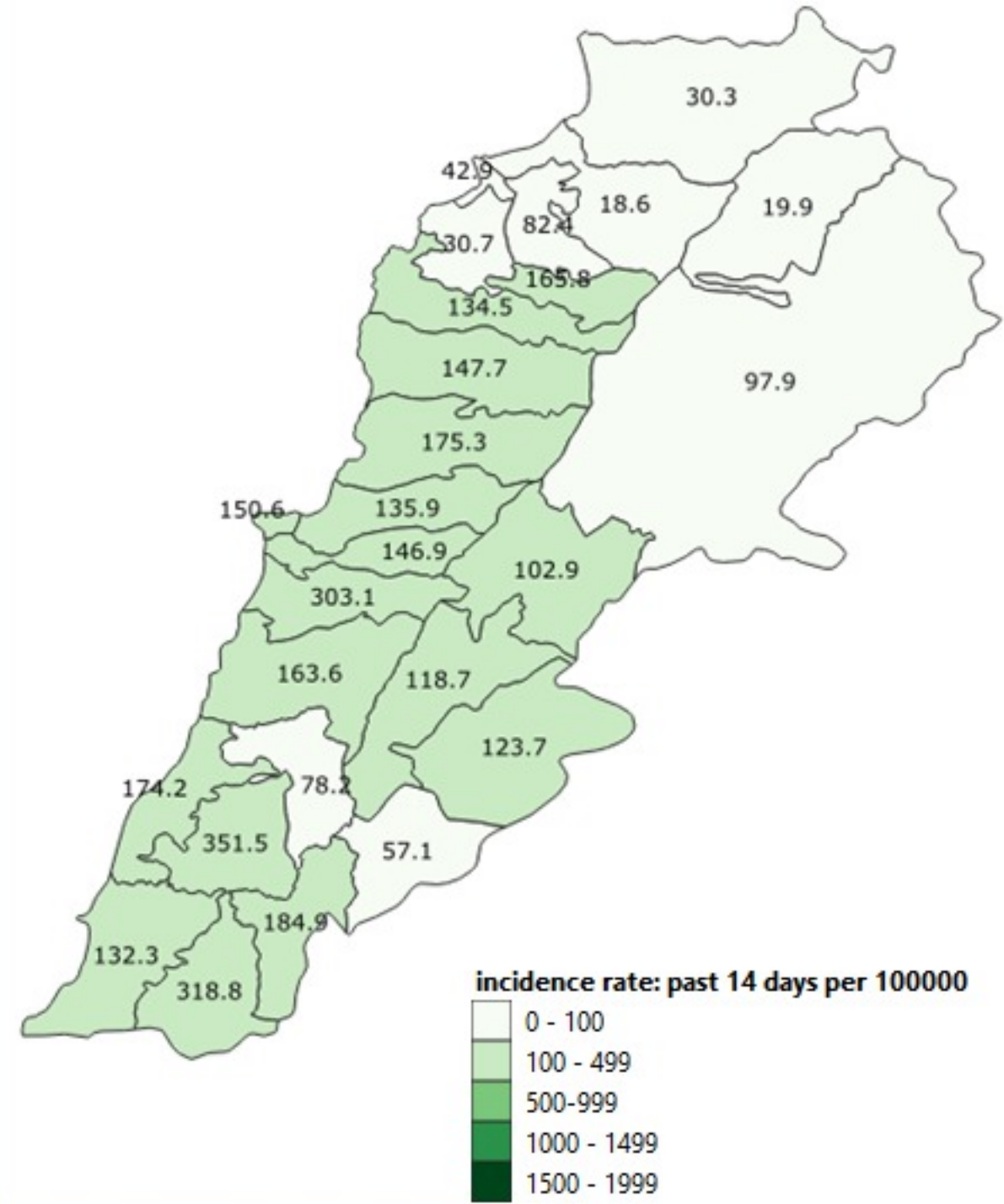
	جزين	2	عين عطا		زهرتا
1	جنسنايا		صيدا	1	مزياره
1	كفر جره	5	صيدا القديمة	1	حبلان
	النبطية	1	عين الحلوه		البيرون
3	نبطية التحتا	1	عيرا	3	البيرون
1	نبطية الفوقا	3	قرية (صيدا)	2	إجدبرا
1	مزرعة كفر جوز	2	عازية		عكار
1	زبدین (النبطية)	1	قناريت	1	بينو
1	كفر رمان	3	خرايب (صيدا)	3	القيبات (عكار)
2	شوكين	2	زرارية	2	فيد التحق
1	كفر تيبيت	1	عدلون		المنيه الضنيه
1	كفور (النبطية)	1	خرطوم	1	قرصينا
1	عين فانا	4	صرفند	1	بطرماز
1	جزجوع	1	اركي	3	بخعون
2	عرب صالحيم		صور		رحلة
1	دير الزهراني	10	صور	1	بر الياس
1	شرقية	1	صور البسائين	3	مجدل عنجر
1	تول	2	صور البصن		البقاع الغربي
1	تميرية	1	صور الرشيدية	1	مشغره
1	حاروف (النبطية)	2	برج الشمالي	2	عين القبة (ب-غ)
1	جبشيت	1	باتوليه	1	لا لا
1	ميفدون	3	جويا	1	عزه
1	إنصار	2	مزرعة المشرف	4	يحمز (ب-غ)
2	فيد التحق	2	عينيت		بعلبك
	بنت جبيل	1	باريش	7	بعلبك
2	بنت جبيل	8	معركة	2	نورس
1	رميش	1	رشكنايه	3	نحله
1	كفر نونين	1	عين بعال	1	عرسال
1	برج قلوبه	4	بازورية	1	رام (بعلبك)
1	رشاف	3	شهايبية (طير زبنا)	1	دير الاحمر
	مرجعيون	1	رمادية	1	ريحا
1	خيام (مرجعيون)	2	طورا	1	بندابل (بعلبك)
1	حولا	2	دير قانون النهر	3	بيي شيت
2	ميس الجبل	1	طير فلسيه	4	فيد التحق
1	رب الثلاثين	1	عباسية (صور)		الهرمل
3	قنطره (مرجعيون)	1	مالكية الساحل	1	وادي الكرم (الهرمل)
		1	جبال البطم		راشيا
18	كضاء فيد التحق	1	زبتين	5	راشيا الوادي
		1	مجدل زون	3	كفر ديبس



نسب الحدوث التراكمية لكل مئة ألف نسمة  
Cumulative incidence rate / 100000

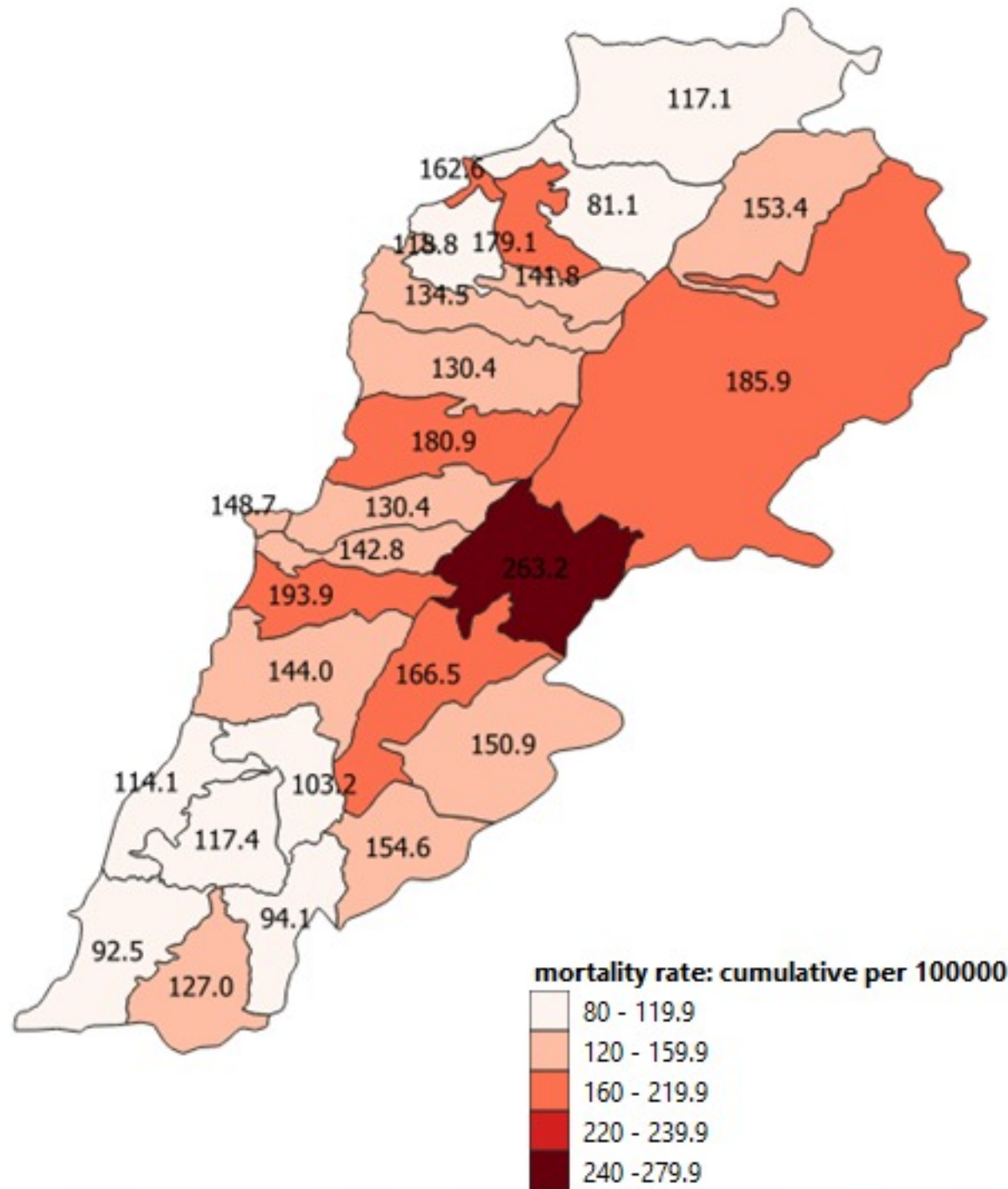


نسب الحدوث لـ 14 الأيام الماضية لكل مئة ألف نسمة  
14-day incidence rate / 100000

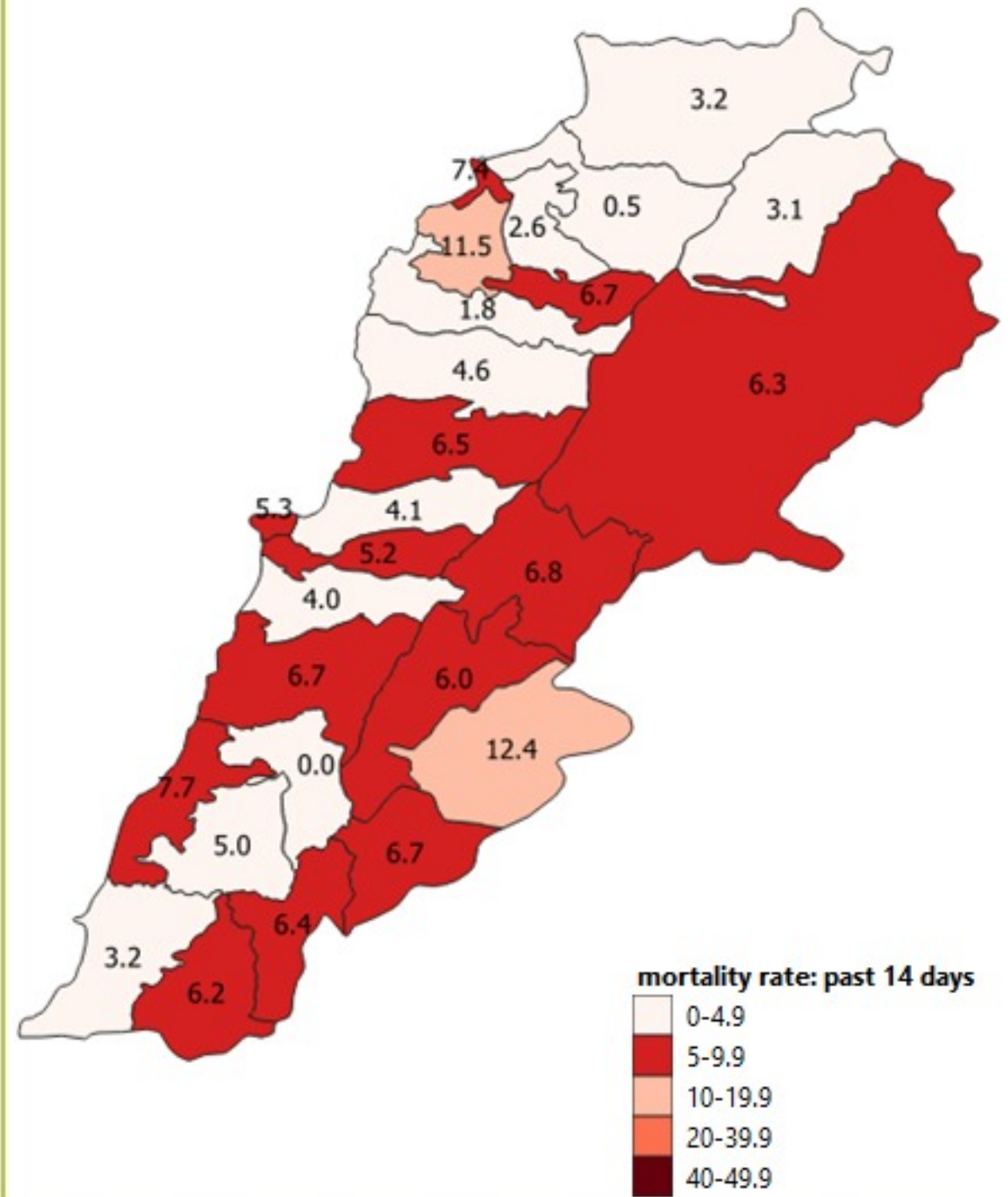


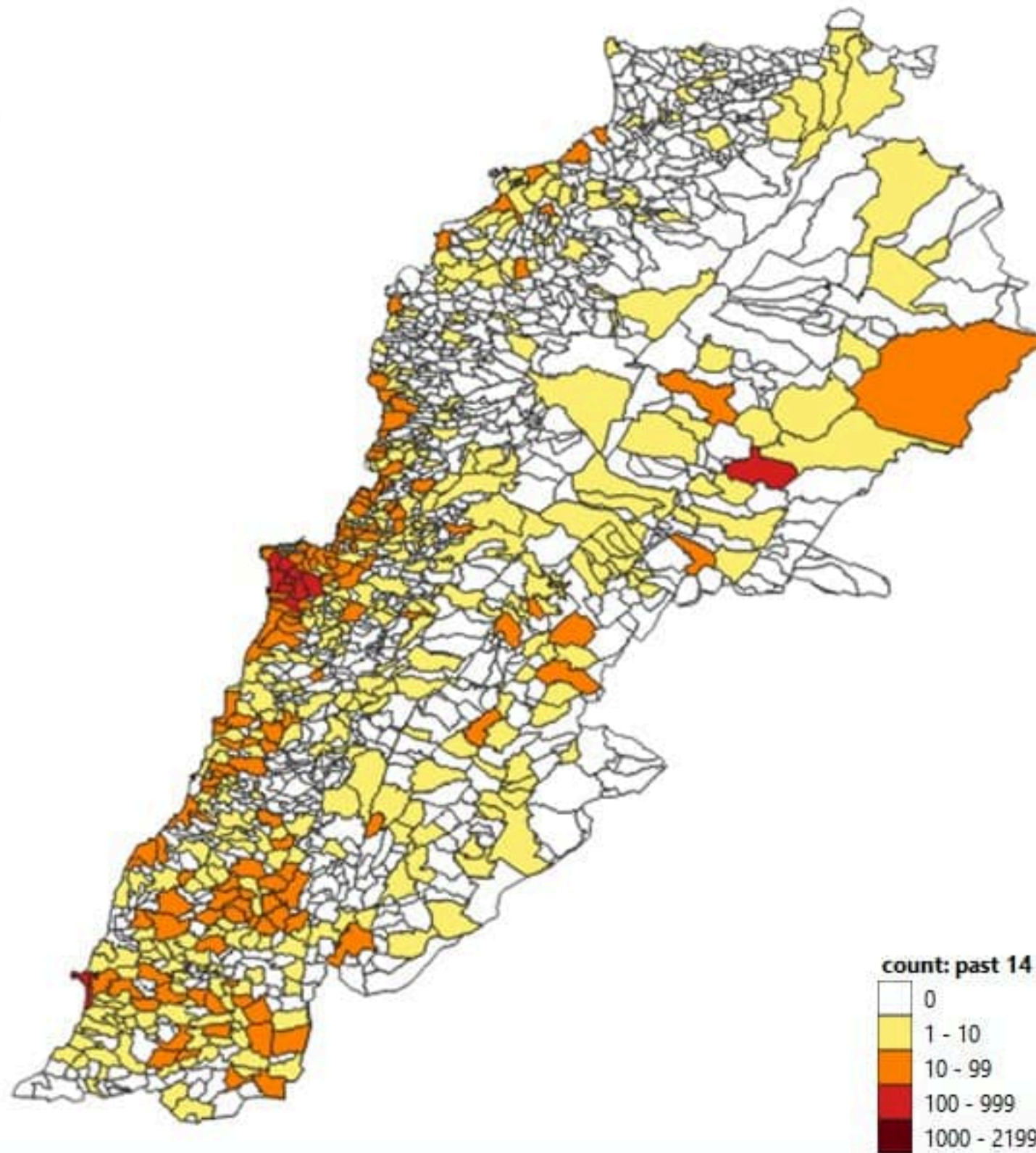


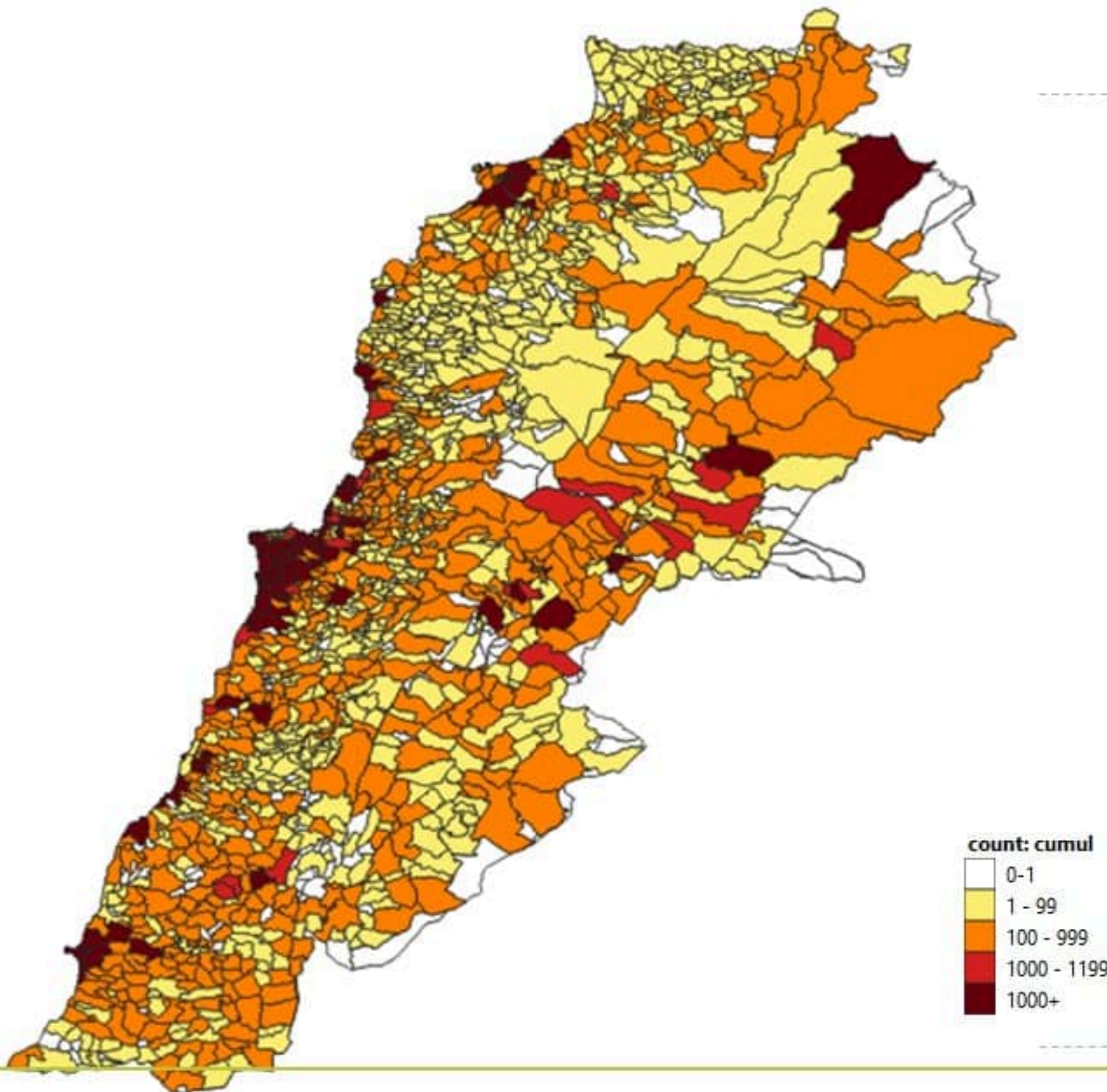
نسب الوفيات التراكمية لكل مئة الف نسمة  
Cumulative mortality rate /100000



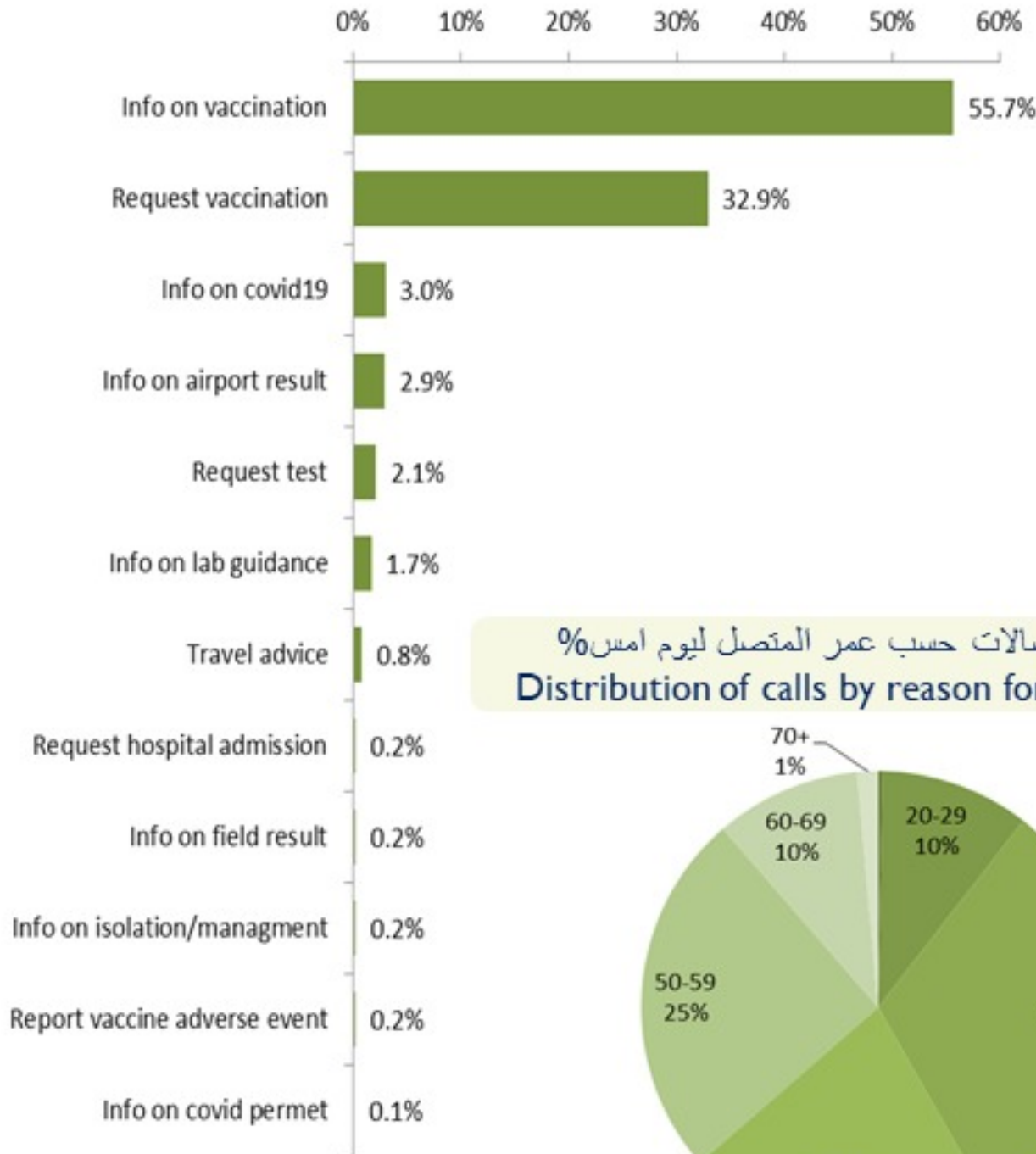
نسب الوفيات لـ 14 ايام الماضية لكل مئة الف نسمة  
14-day mortality rate /100000



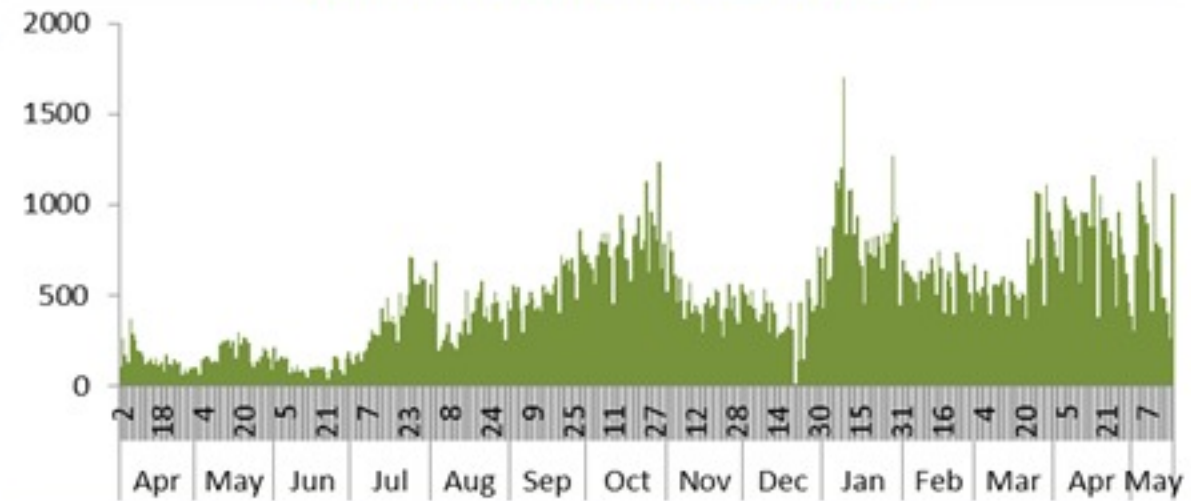




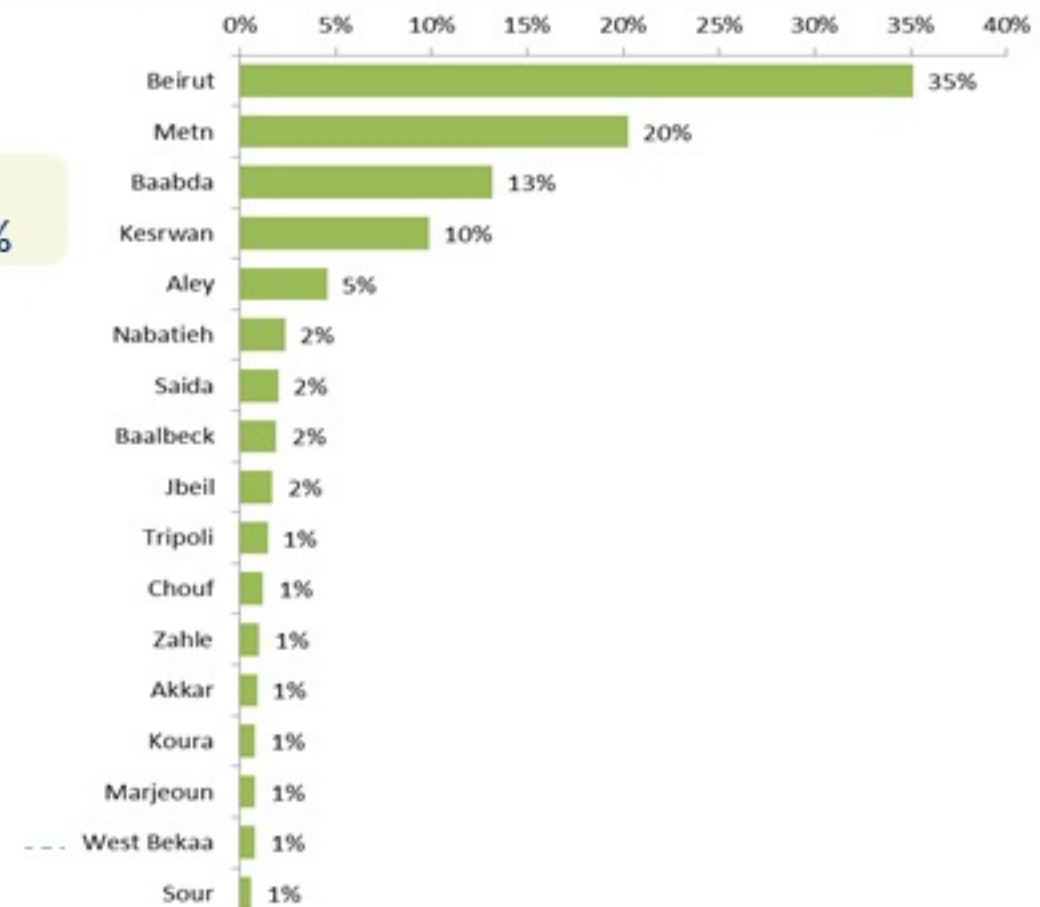
توزيع الاتصالات حسب سبب الاتصال ليوم امس %  
Distribution of calls by reason of call for past day %



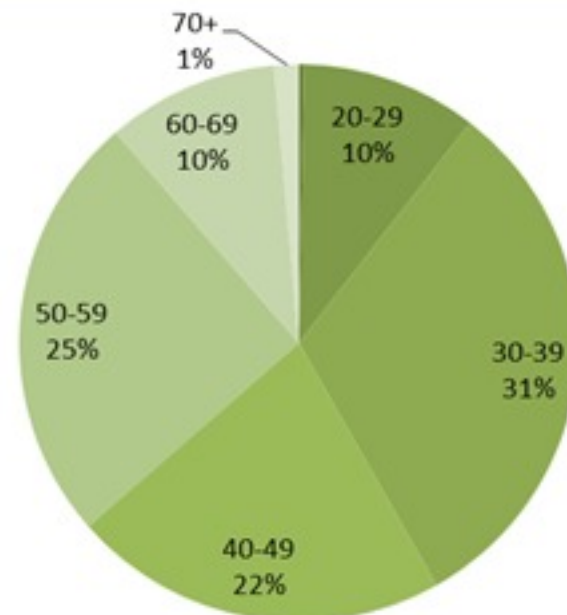
عدد الاتصالات المجاب عليها حسب اليوم  
Number of answered calls by day



توزيع الاتصالات حسب قضاء السكن للمتصل ليوم امس %  
Distribution of calls by caza of residence for past day %



توزيع الاتصالات حسب عمر المتصل ليوم امس %  
Distribution of calls by reason for past day %





## Newly reported and cumulative COVID-19 confirmed cases and deaths, by Mohafaza, as 18 May 2021

Mohafaza	Cases			Deaths		
	New cases in last 7 days	Change in new cases in last 7 days	Cumulative cases	New deaths in last 7 days	Change in new deaths in last 7 days	Cumulative deaths
Beirut	300	-31%	46119	13	0%	723
Mount Lebanon	1326	-31%	222626	39	-29%	2938
North	166	-42%	49650	11	-54%	1073
Akkar	38	-38%	15442	3	-57%	367
Beqaa	150	-39%	39258	11	-27%	806
Baalbeck Hermel	104	-45%	31792	10	0%	630
South	387	-41%	58109	11	-56%	722
Nabatieh	310	-46%	35243	6	-40%	372
Lebanon	2869	-36%	536554	104	-35%	7631