



# ترصد عدوى الكوفيد 19 في لبنان

## 25 حزيران 2021

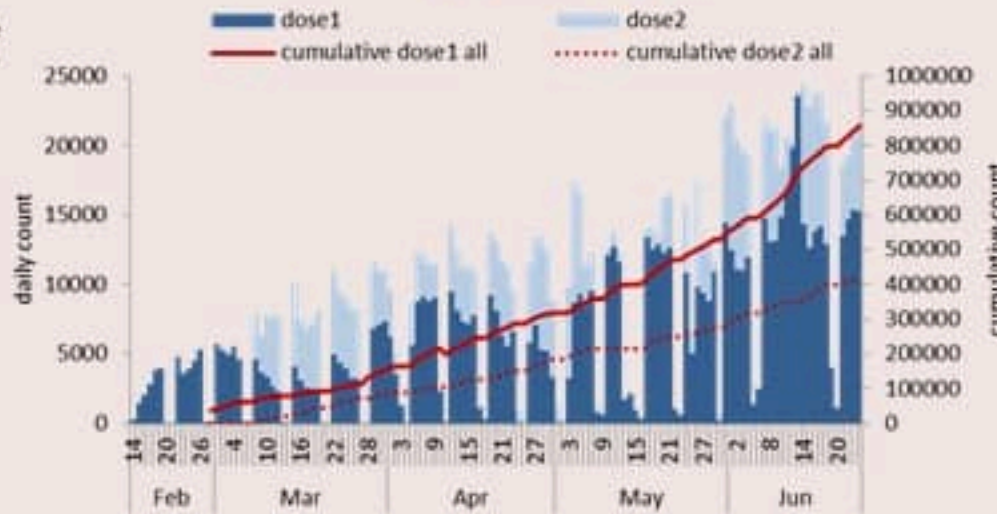
### نحو مناعة المجتمع



### التلقيح ضد الكوفيد 19 (المصدر: قاعدة بيانات Impact)

التلقيح	ليوم امس	التراكمي	التغطية (على عدد السكان)
المسجلين	10819	1767062	25.9%
الجرعة الاولى	16212	858495	18%
الجرعة الثانية	6719	420473	8.8%

### العدد اليومي والتراكمي للملقحين



ما تنسى تسجل لنيل اللقاح!  
COVAX.MOPH.GOV.LB

### مستوى (1) من التفشي المجتمعي

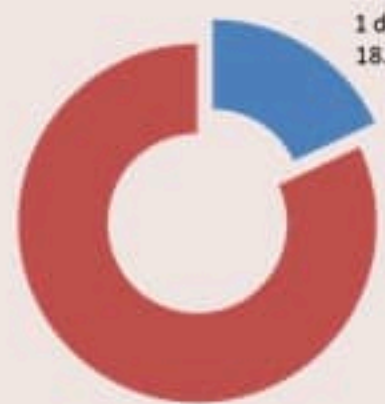
الحالات	ليوم امس	التراكمي
عدد الحالات المبهمة	163	544165
عدد الحالات المحلية	153	538296
عدد الحالات الوافدة	10	5869
عدد حالات الوفاة	4	7839
عدد حالات القطاع الصحي	0	2710
عدد الحالات المكررة	7	-
عدد حالات الشفاء	-	531432
الخطوط الساخنة		
اتصالات (1)	825	234895
اتصالات	3060	239080
الفحوصات والاستشفاء	ليوم امس	
عدد الفحوصات	16459	
حالة استشفاء	85	
حالة في العناية المركزة	45	
حالة مع تنفس اصطناعي	14	
المؤشرات الوبائية	خلال 14 يوم الأخيرة	
عدد الحالات النشطة	1790	
نسبة الحدوث المحلية لكل 100000	34	
نسبة الوفيات لكل 10000	1	
نسبة الفحوصات المحلية لكل 100000	2191	
إيجابية فحص PCR لكل مئة فحص	1.3%	





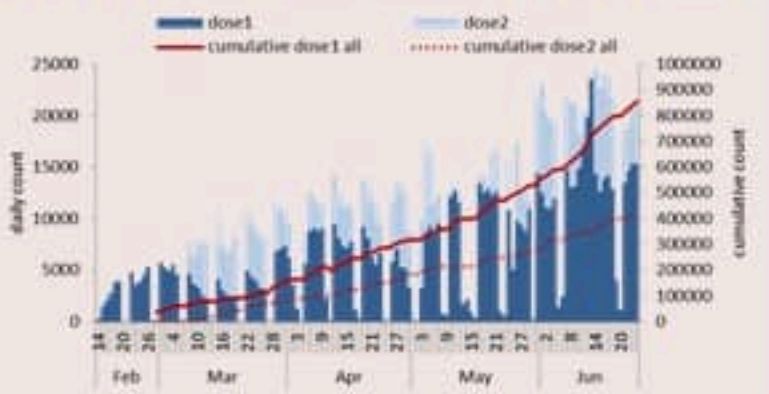
### COVID-19 Vaccination (source: Impact database)

	Past day	Cumulative	Coverage (over population)
Registered	10819	1767062	25.9%
1 <sup>st</sup> dose	16212	858495	18%
2 <sup>nd</sup> dose	6719	420473	8.8%



Vaccination coverage among 18+ years for 1<sup>st</sup> dose = 18%

### Daily & cumulative number by 1<sup>st</sup>/2<sup>nd</sup> dose

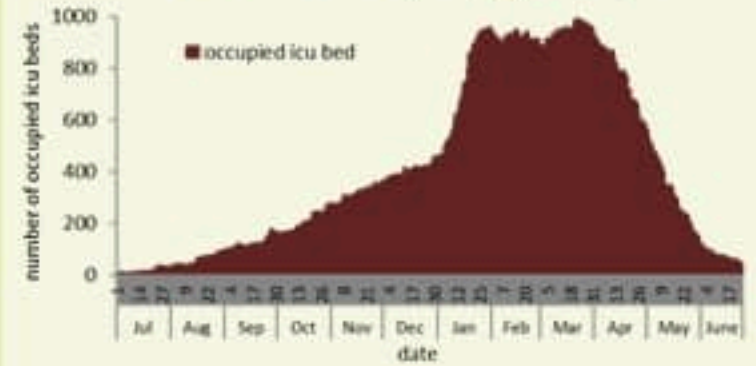


Testing	Past day
All tests	16459
Local PCR tests	7586
Airport PCR tests	8689
Border PCR tests	-
Antigen tests	184
Positive by PCR	161
Positive by Antigen test	2

Indicators	Past 14 days
Local testing rate / 100000	2191
Local positivity PCR test	1.3%

### ICU bed occupancy per day



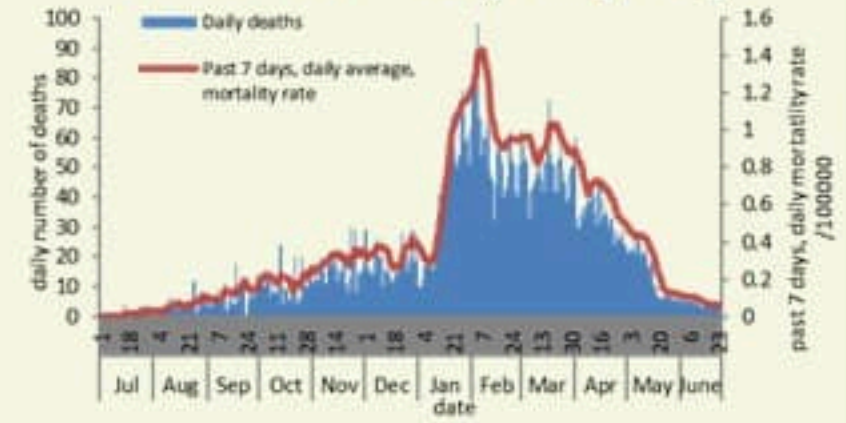
Hospital admission	Past day
Occupied hospital beds	85
Occupied ICU beds	45
Mechanical ventilation	14

Cases	Past Day	Cumulative
Confirmed cases	163	544165
Confirmed local cases	153	538296
Confirmed imported	10	5869
Deaths	4	7839
Cases in healthcare	0	2710
Duplicate cases	7	-
Remission	-	531432

Indicators	Past 14 days
Active cases	1790
Local incidence rate .....	34
Mortality rate /100000	1

### Deaths and mortality rate per day



Call centers	Past day	Cumulative
Answered 1787 (1)	825	234895
Answered 1214	3060	239080





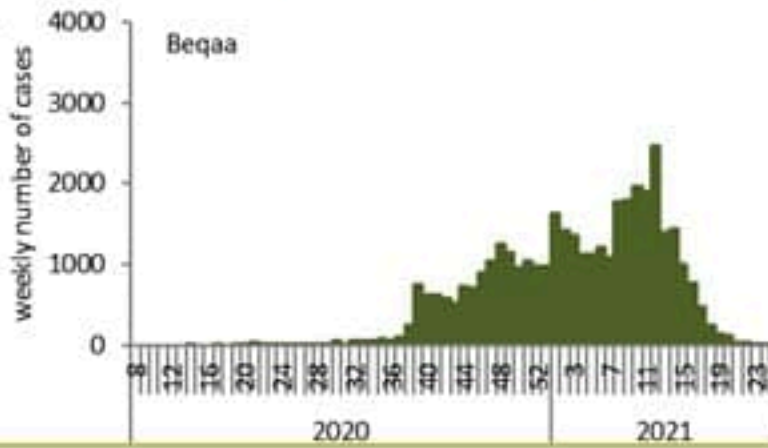
Caza	نسبة الوفيات / Mortality rate		نسبة الحدوث / Incidence rate		يوم امس / Past day				التراكمي / Cumulative							القضاء
	للتايام 14 / الاخيره Past 14 days	التراكمي / Cumulative	للتايام 14 / الاخيره Past 14 days	التراكمي / Cumulative	حيز الوافده Local	الوافده / Travel	الوفيات / Deaths	الحالات / Cases	الشفاء / الشفاء Remission	الشفاء الزمني / Time remission	الشفاء المخبري / Lab- remission	حيز الوافده Local /	الوافده / Travel	الوفيات / Deaths	الحالات / Cases	
	/100000	/100000	/100000	/100000												
Beirut	2	154	54	9673	33	0	1	33	45,654	45,492	162	46,144	879	747	47,023	بيروت
Baabda	1	147	45	11697	27	0	0	27	75,217	75,138	79	76,460	511	967	76,971	بعبدا
Metn	0	133	29	9291	25	0	0	25	57,724	57,590	134	58,692	364	848	59,056	المتن
Chouf	0	146	32	10532	7	0	0	7	21,617	21,593	24	21,955	128	306	22,083	الشوف
Aleyh	2	205	56	17639	8	0	2	8	30,343	30,321	22	30,736	280	360	31,016	صاليه
Kesrwan	0	185	36	11382	14	0	0	14	23,899	23,828	71	24,321	156	397	24,477	كسروان
Jbeil	0	130	59	11167	8	0	0	8	11,934	11,886	48	12,194	52	143	12,246	جبيل
Tripoli	1	166	7	6061	3	0	1	3	19,974	19,954	20	20,400	208	565	20,608	طرابلس
Koura	0	143	24	9507	0	0	0	0	6,945	6,934	11	7,051	57	107	7,108	الكوره
Zghorta	0	183	17	12116	0	0	0	0	9,098	9,044	54	9,214	54	140	9,268	زغرنا
Batroun	0	131	56	8478	2	0	0	2	4,479	4,465	14	4,648	17	72	4,665	البترون
Akkar	0	118	4	4950	1	0	0	1	15,098	15,045	53	15,447	70	371	15,517	عكار
Becharreh	0	119	0	5689	0	0	0	0	1,450	1,393	57	1,482	2	31	1,484	بشري
Minieh Danieh	0	82	7	3247	1	0	0	1	6,760	6,744	16	6,920	50	175	6,970	المنية الضبية
Zahleh	1	270	8	12604	2	0	0	2	26,996	26,968	28	27,520	155	593	27,675	رحلة
West Bekaa	0	171	12	8472	0	0	0	0	8,293	8,290	3	8,445	52	172	8,497	البقاع الغربي
Baalbeck	0	189	10	10026	3	0	0	3	27,940	27,928	12	28,468	115	538	28,583	بعلبك
Hermel	0	153	2	5208	0	0	0	0	3,286	3,286		3,378	17	100	3,395	الهرمل
Rashaya	0	161	10	8248	0	0	0	0	3,252	3,251	1	3,321	14	65	3,335	راشيا
Saida	2	120	32	8574	2	0	0	2	27,172	27,158	14	27,710	254	391	27,964	صيدا
Sour	2	96	47	8280	3	2	0	5	27,732	27,713	19	28,115	353	330	28,468	صور
Jezzine	0	103	6	9284	0	0	0	0	2,914	2,910	4	2,959	9	33	2,968	جزين
Nabatieh	4	124	52	14724	2	0	0	2	20,411	20,403	8	20,660	161	176	20,821	النبطية
Bint Jbeil	2	131	61	10113	0	0	0	0	7,860	7,856	4	8,025	97	105	8,122	بنت جبيل
Marjeoun	2	97	14	7431	0	0	0	0	4,538	4,535	3	4,628	33	61	4,661	مرجعيون
Hasbaya	0	155	0	8352	0	0	0	0	2,438	2,438		2,415	70	46	2,485	حاصبيا
Unspecified					12	8	0	20	38,408	38,406	2	36,988	1,711	0	38,699	قيد التحق
<b>Lebanon</b>	<b>1</b>	<b>147</b>	<b>34</b>	<b>10234</b>	<b>153</b>	<b>10</b>	<b>4</b>	<b>163</b>	<b>531432</b>	<b>530569</b>	<b>863</b>	<b>538296</b>	<b>5869</b>	<b>7839</b>	<b>544165</b>	<b>لبنان</b>



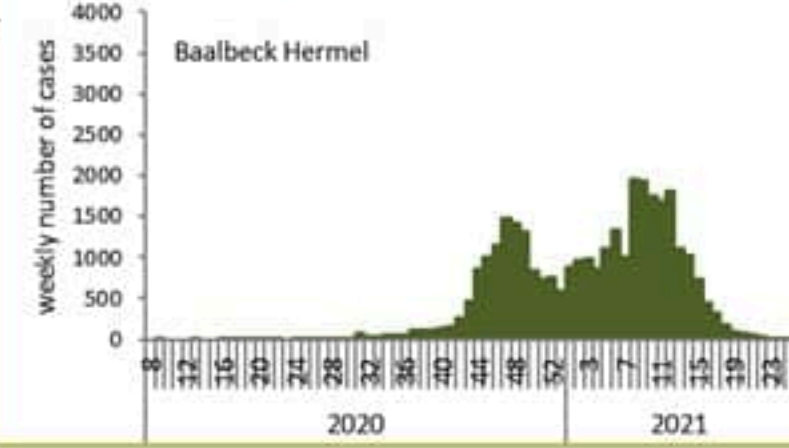
توزيع الحالات حسب الاسبوع في محافظة بيروت



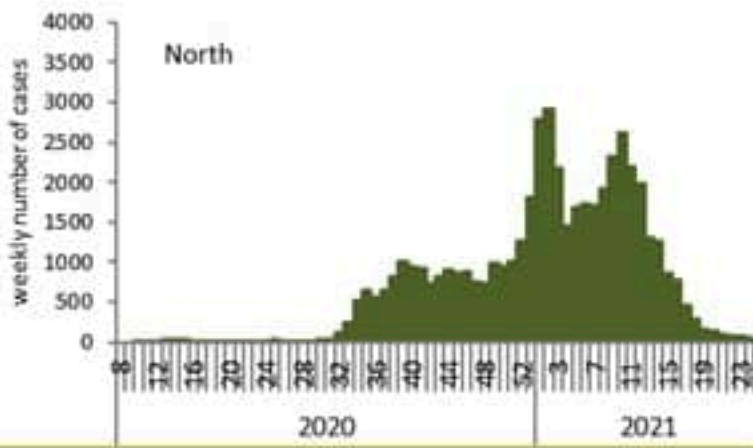
توزيع الحالات حسب الاسبوع في محافظة البقاع



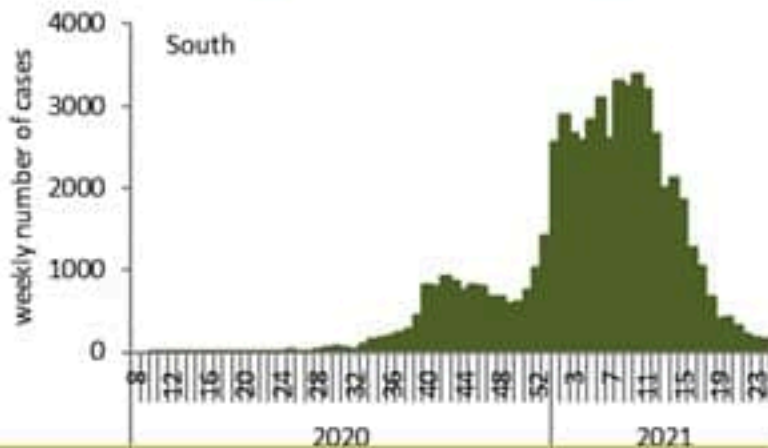
توزيع الحالات حسب الاسبوع في محافظة بعلبك الهرمل



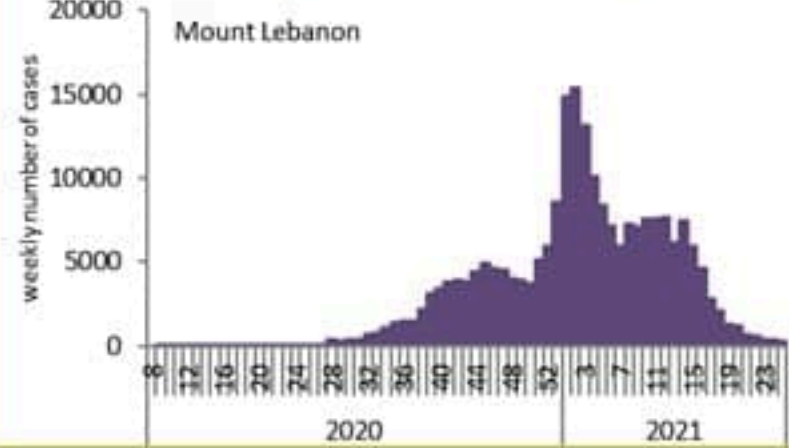
توزيع الحالات حسب الاسبوع في محافظة الشمال



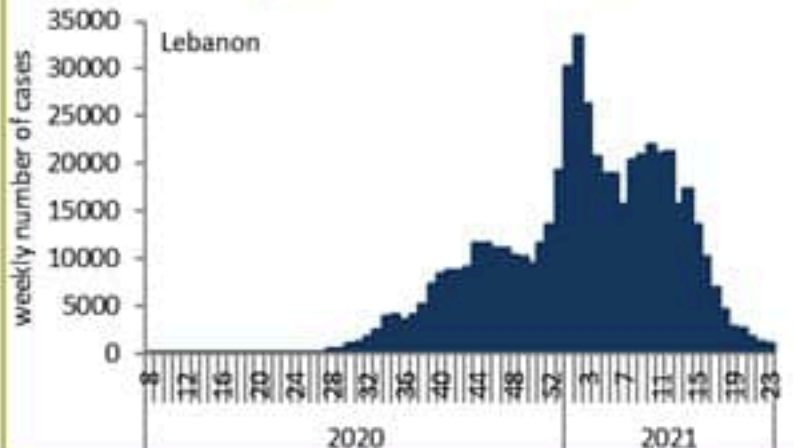
توزيع الحالات حسب الاسبوع في محافظة الجنوب



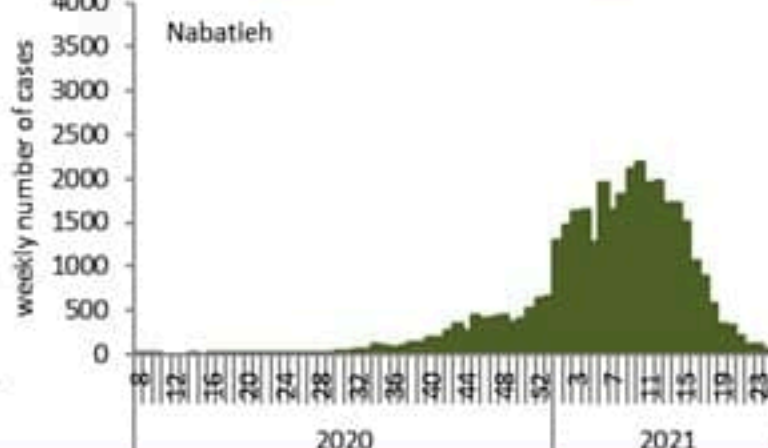
توزيع الحالات حسب الاسبوع في محافظة جبل لبنان



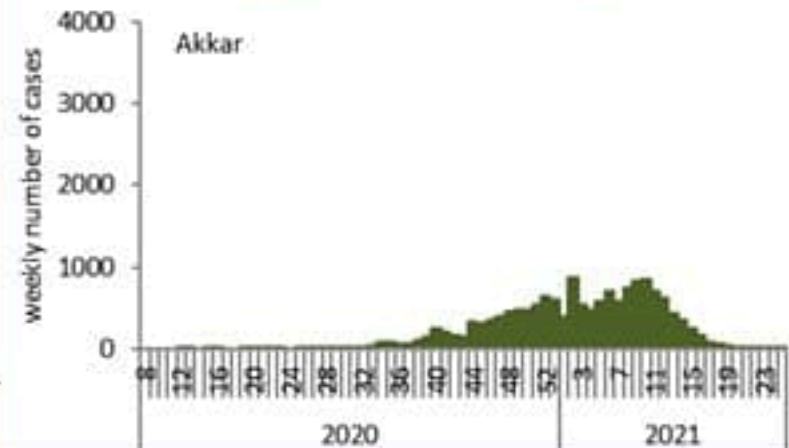
توزيع الحالات حسب الاسبوع في لبنان



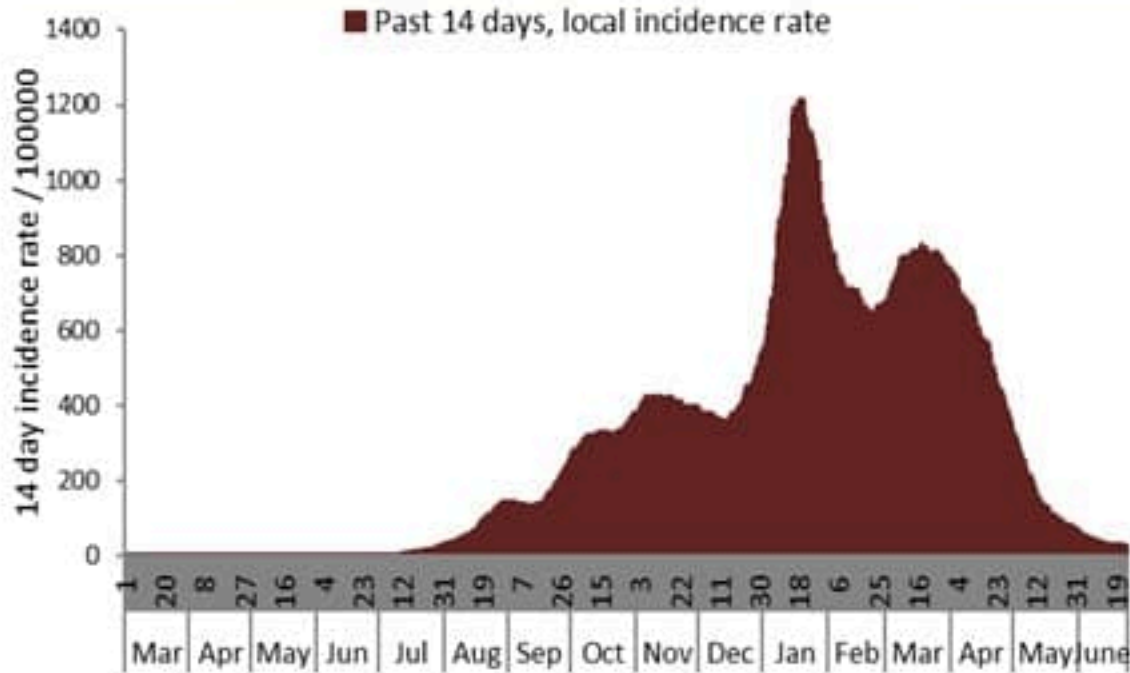
توزيع الحالات حسب الاسبوع في محافظة النبطية



توزيع الحالات حسب الاسبوع في محافظة عكار



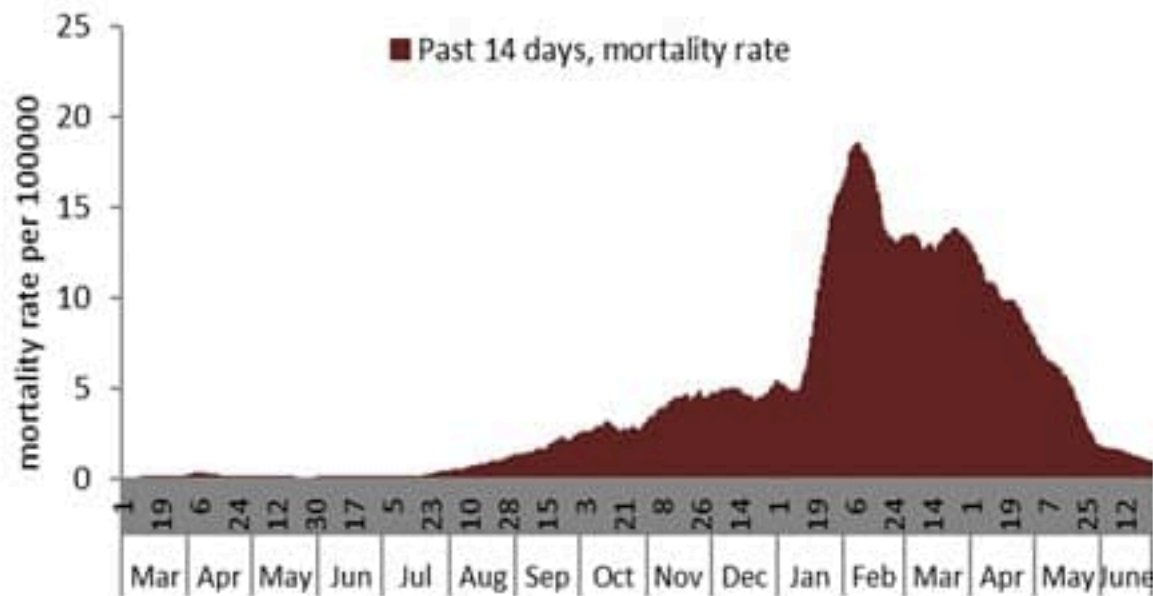
نسبة الحالات الجديدة لكل مئة الف نسمة خلال 14 يوم السابقة  
Incidence rate for the 14 days (/100000)



نسبة الفحوصات المحلية لكل مئة الف نسمة خلال 14 يوم السابقة  
Testing rate for the past 14 days (/100000)



نسبة الوفيات لكل مئة الف نسمة خلال 14 يوم السابقة  
Mortality rate for the past 14 days (/100000)

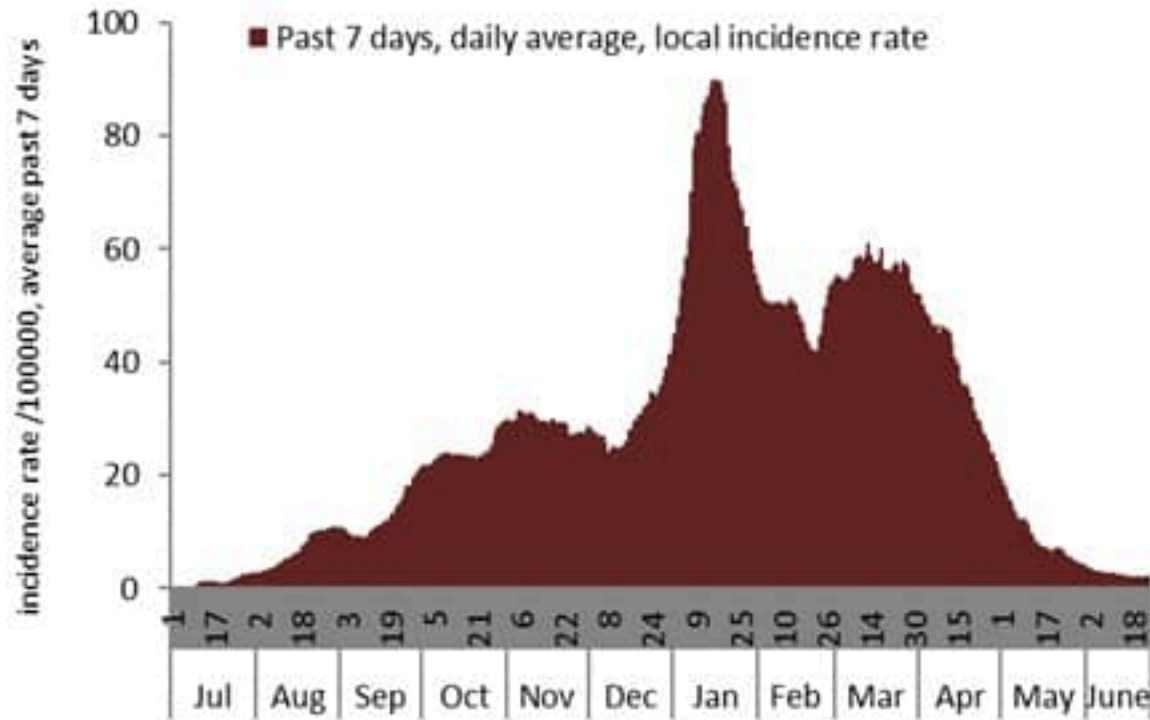


النسبة المئوية للفحوصات المحلية الإيجابية خلال 14 يوم السابقة  
Positivity rate for the past 14 days (%)





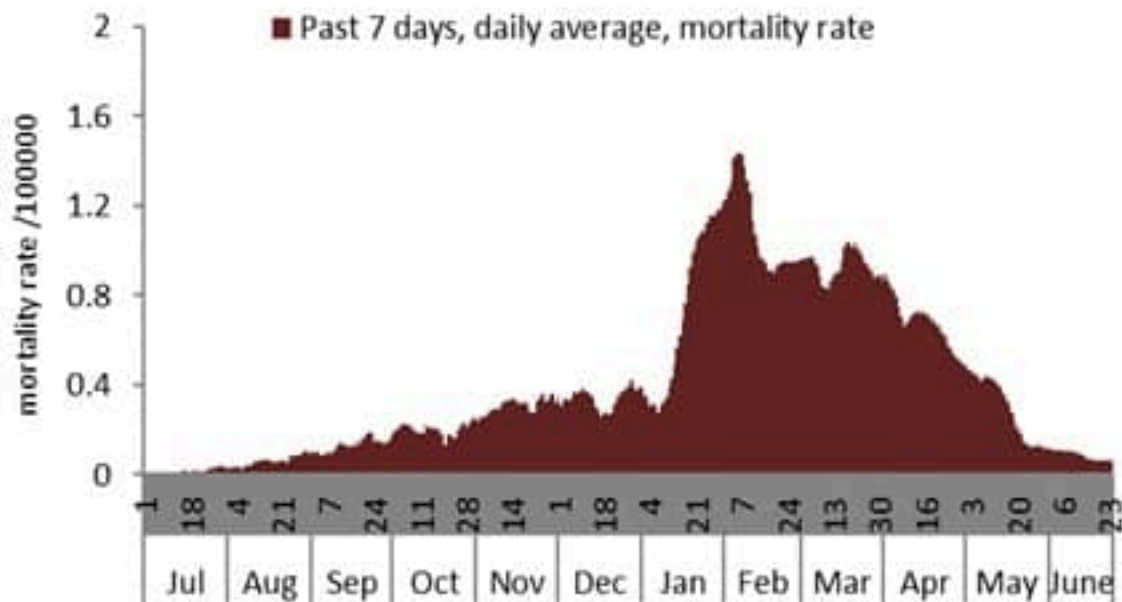
نسبة الحالات الجديدة لكل مئة الف نسمة  
Incidence rate s (/100000)



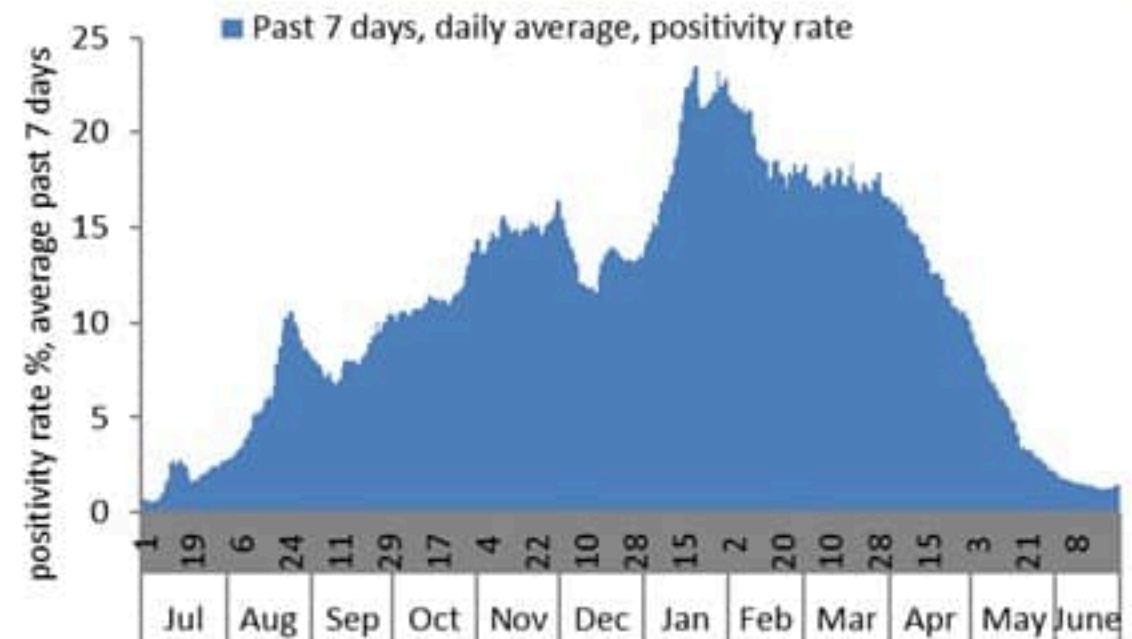
نسبة الفحوصات المحلية لكل مئة الف نسمة  
Testing rate (/100000)



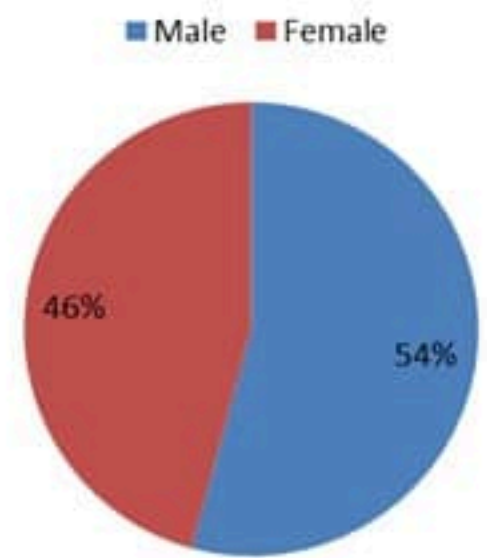
نسبة الوفيات لكل مئة الف نسمة  
Mortality rate (/100000)



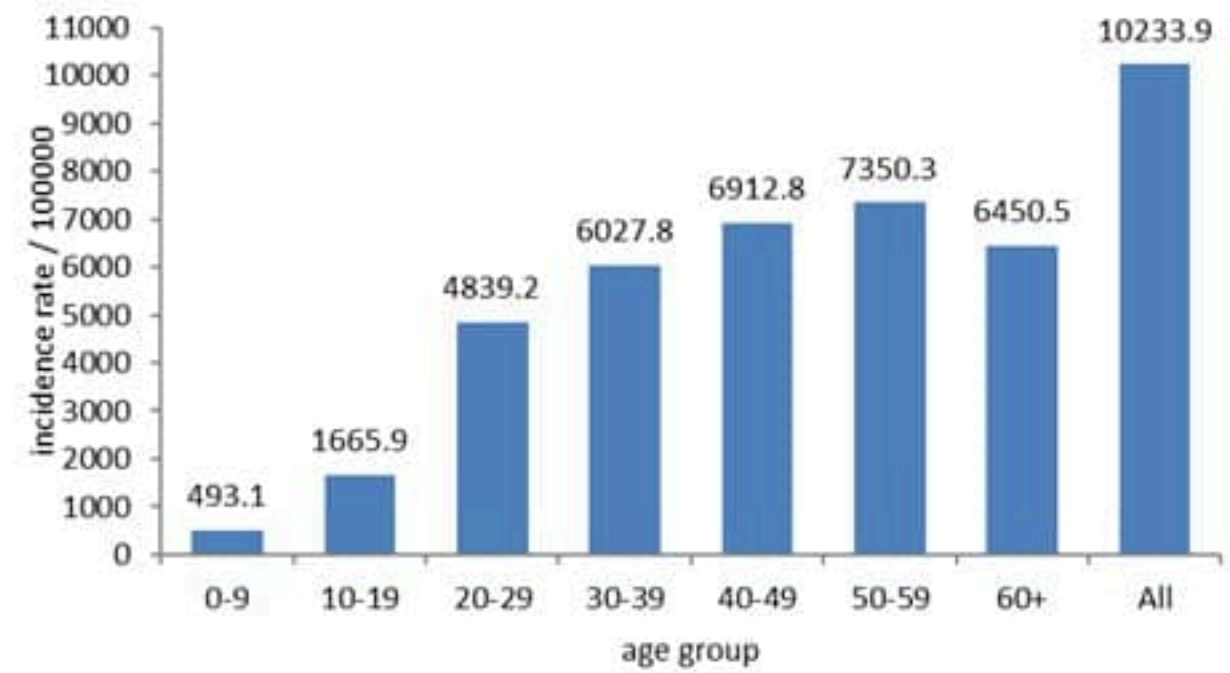
النسبة المئوية للفحوصات المحلية الإيجابية  
Positivity rate (%)



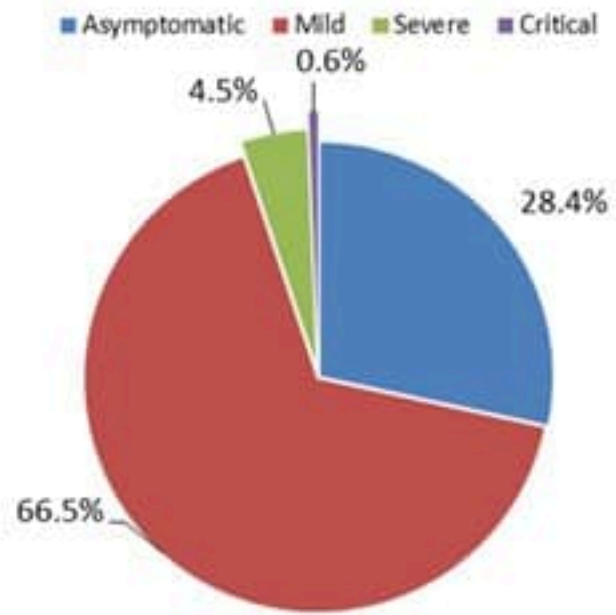
توزيع الحالات حسب الجنس  
Case distribution by gender (%)



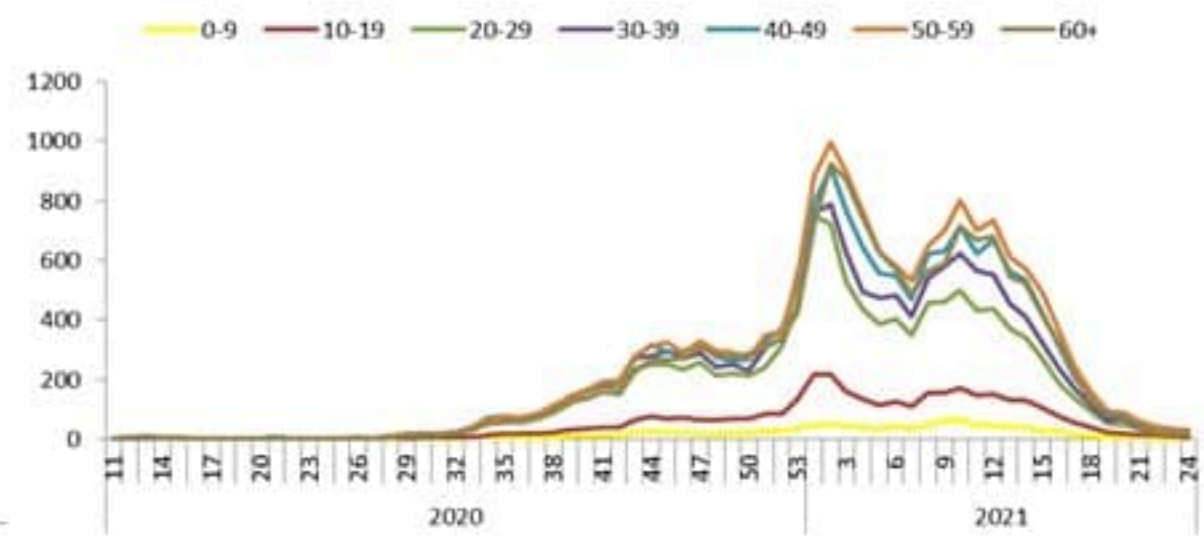
نسب الحدوث التراكمية حسب الفئة العمرية (لكل مئة ألف نسمة)  
Age-specific cumulative incidence rate (/100000) 2



توزيع الحالات حسب المرض (%)  
Case distribution by severity (%)

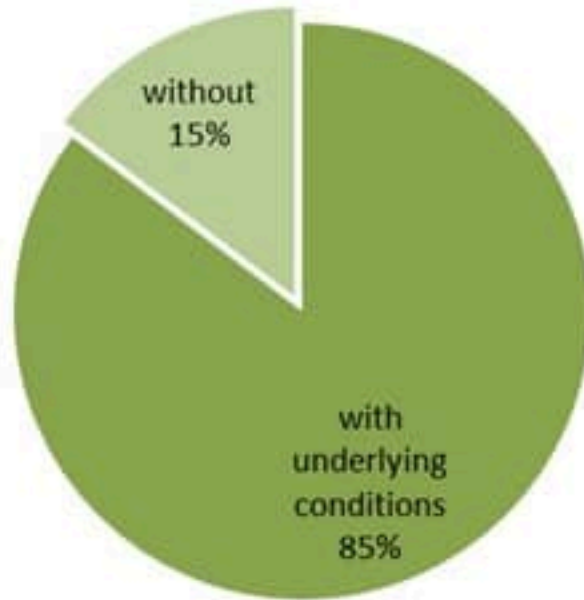


نسبة الحدوث حسب العمر والاسبوع (لكل مئة ألف نسمة)  
Age specific incidence rate by age group and week (/100000)

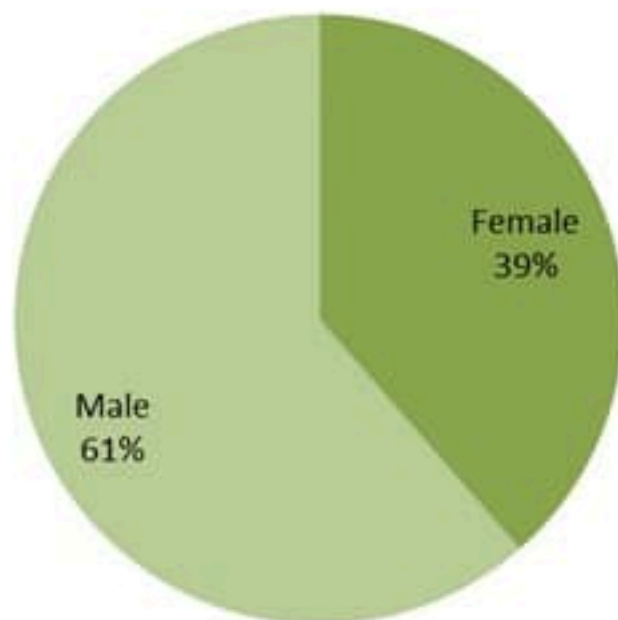




توزيع الوفيات حسب وجود امراض مزمنة او ظروف صحية (%)  
Deaths by presence of underlying conditions (%)



توزيع الوفيات حسب الجنس (%)  
Deaths by sex (%)



جدول خصائص الوفيات  
Distribution of deaths by age group

وجود امراض مزمنة او وضع صحي خاص Underlying conditions	نسبة الامائة % Case fatality %	عدد حالات الوفاء Number of deaths	الفئة العمرية Age group
8	0.08	9	0-9
15	0.04	16	10-19
30	0.04	42	20-29
92	0.13	133	30-39
229	0.45	347	40-49
642	1.24	815	50-59
1355	3.89	1613	60-69
2001	9.44	2265	70-79
2312	18.18	2599	80+
<b>6684</b>	<b>1.44</b>	<b>7839</b>	<b>Total المجموع</b>

جدول حالات الوفاء المسجلة خلال 24 ساعة المنصرمة والمتبنة  
Line list of confirmed covid-19 deaths for the past 24 hours

#	المستشفى	المسكن (القضاء)	الجنس	العمر (سنة)	وجود امراض مزمنة
1	عين و زين	عاليه	نكر	79	نعم
2	طرابلس الحكومي	طرابلس	أنثى	80	نعم
3	شحات الخريبي الحكومي	عاليه	أنثى	84	نعم
4	المنزل	بيروت	نكر	85	كلا

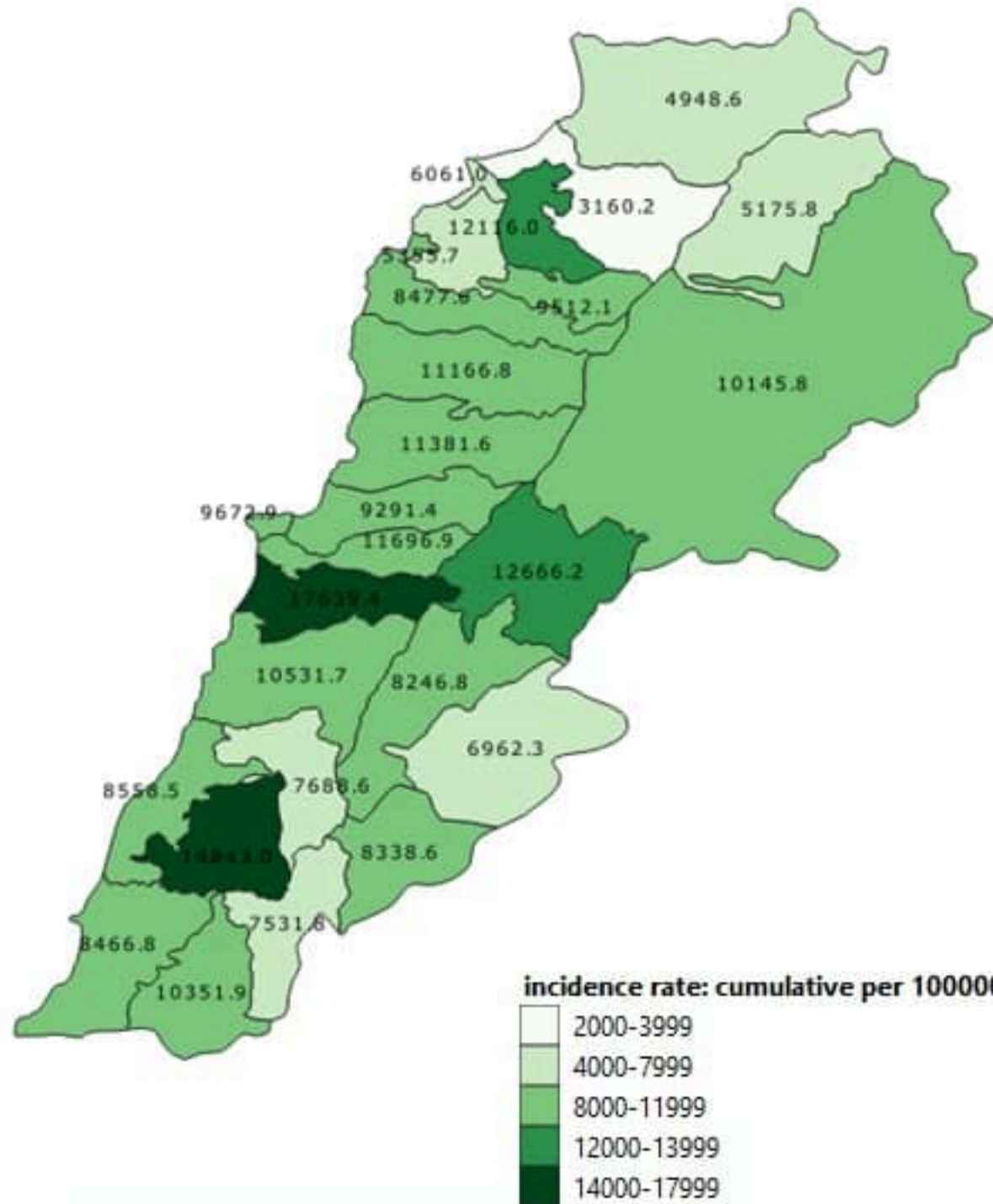


1	إيزال	1	بتغرين	بيروت
	رحلة	1	بسكتا	الحمرا (بيروت)
1	رحلة حوش الامراء	3	قيد التحق	المصيطبة
1	قيد التحق		الشوف	الصدائع
	بعطيك	2	السعديات	الطريق الجديدة
1	بعطيك	1	الجبة	راس النبع (بيروت)
1	يمونة	1	دميت	الرميل
1	قيد التحق	1	بعقلين	الأشرفية (بيروت)
	صيدا	1	بقعاتا (الشوف)	قيد التحق
2	قيد التحق	1	صنطور	بعبدا
	صور		عاليه	الشيخ
1	صور جل البحر الشمالي	3	حي السلم	الجناح
1	بازورية	2	خلده	ببر حسن
3	طورا	1	عرمون (عاليه)	الغبيري
	النبطية	1	مجدل بعنا	عين الرمانة (الشيخ)
2	حومين الفوقا	1	قيد التحق	حاره حريك
20	كضاء قيد التحق		كسروان	بعبدا
		1	جويه كسليك	الحازمية (بعبدا)
		1	نوق مصبح	القباضية
		3	أوبيس (كسروان)	الحدث
		2	جويه ساحل طما	حاره الست
		1	العقبة (كسروان)	قيد التحق
		1	ججينا	المتن
		4	بعتوتا	برج حنود
		1	حراجل	النبعه
			جبيل	سن القيل
		1	جبيل	البوشرية
		3	بلاط (جبيل)	السبيه
		1	صشيت	الذكوانة
		1	حصرايل	أطلياس
		1	أوبيس (جبيل)	المتصورية (المتن)
		1	حنوب	الفدار
			طرابلس	عين سعاده
		3	قيد التحق	بصالييم
			البثرون	دابيه
		2	البثرون	نعص
			عكار	عين الخروبة
		1	رحبه	برمانا (المتن)
			المنيه الضيفه	قنابة برمانا

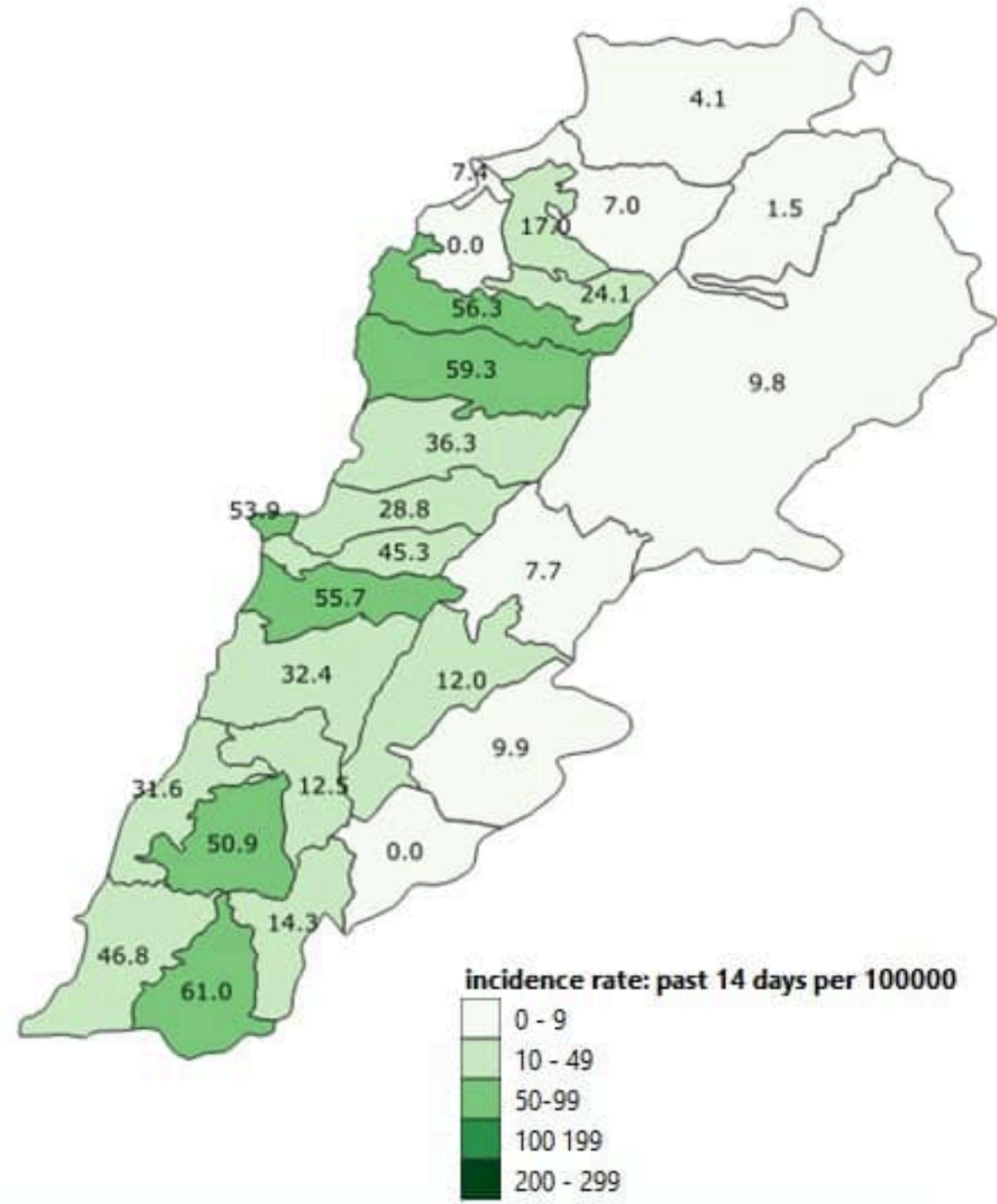




نسب الحدوث التراكمية لكل مئة ألف نسمة  
Cumulative incidence rate / 100000

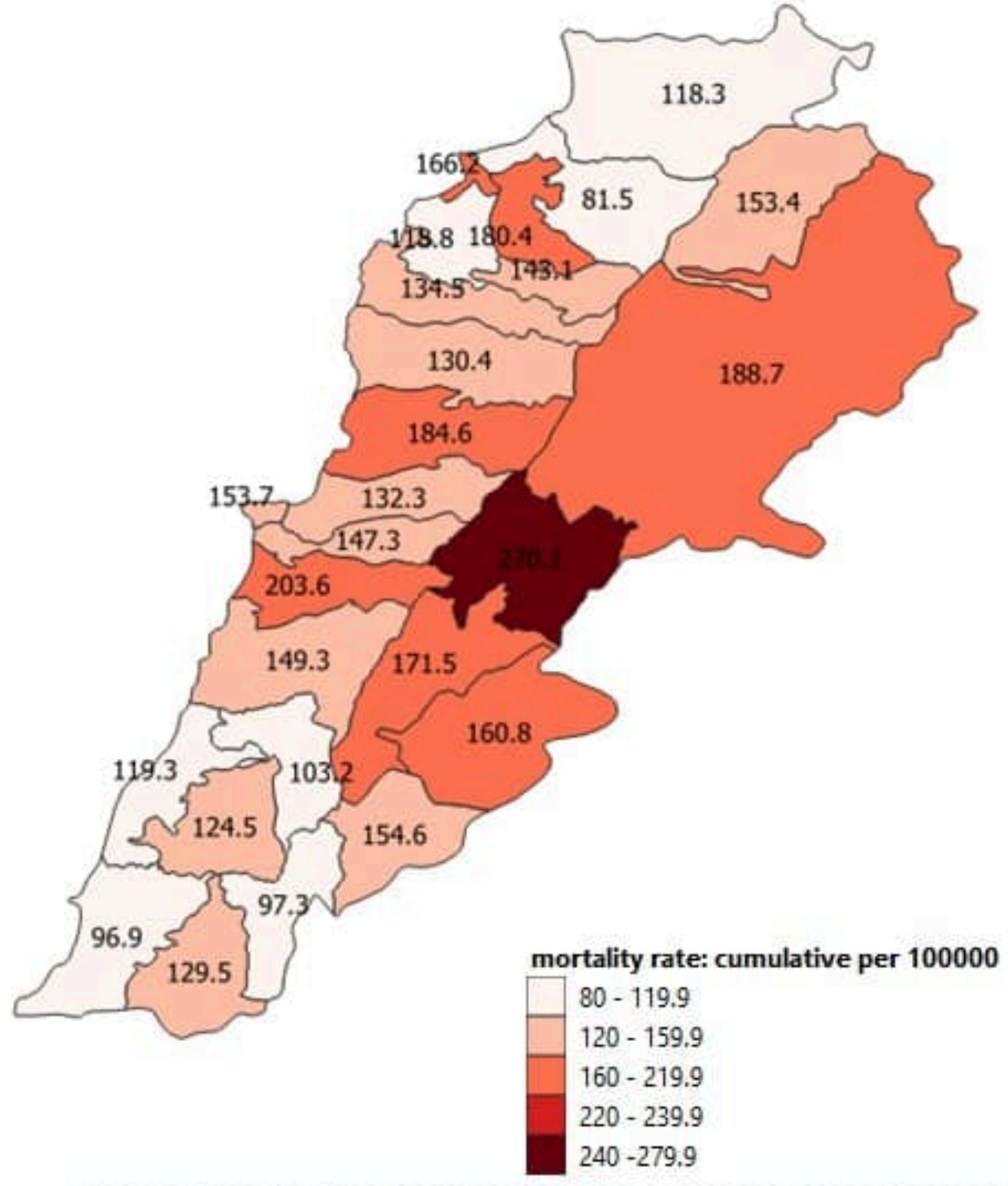


نسب الحدوث لـ 14 الأيام الماضية لكل مئة ألف نسمة  
14-day incidence rate / 100000

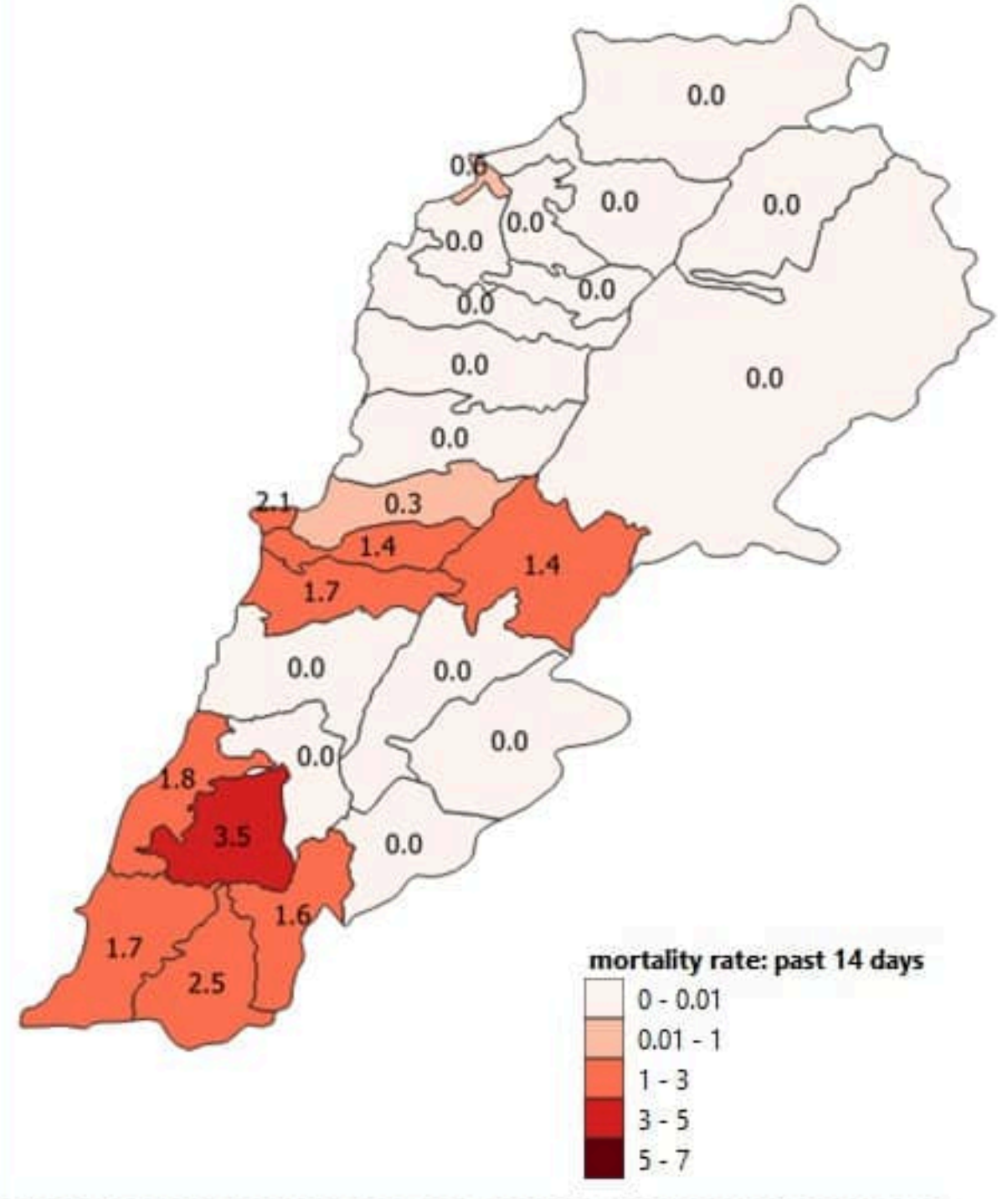




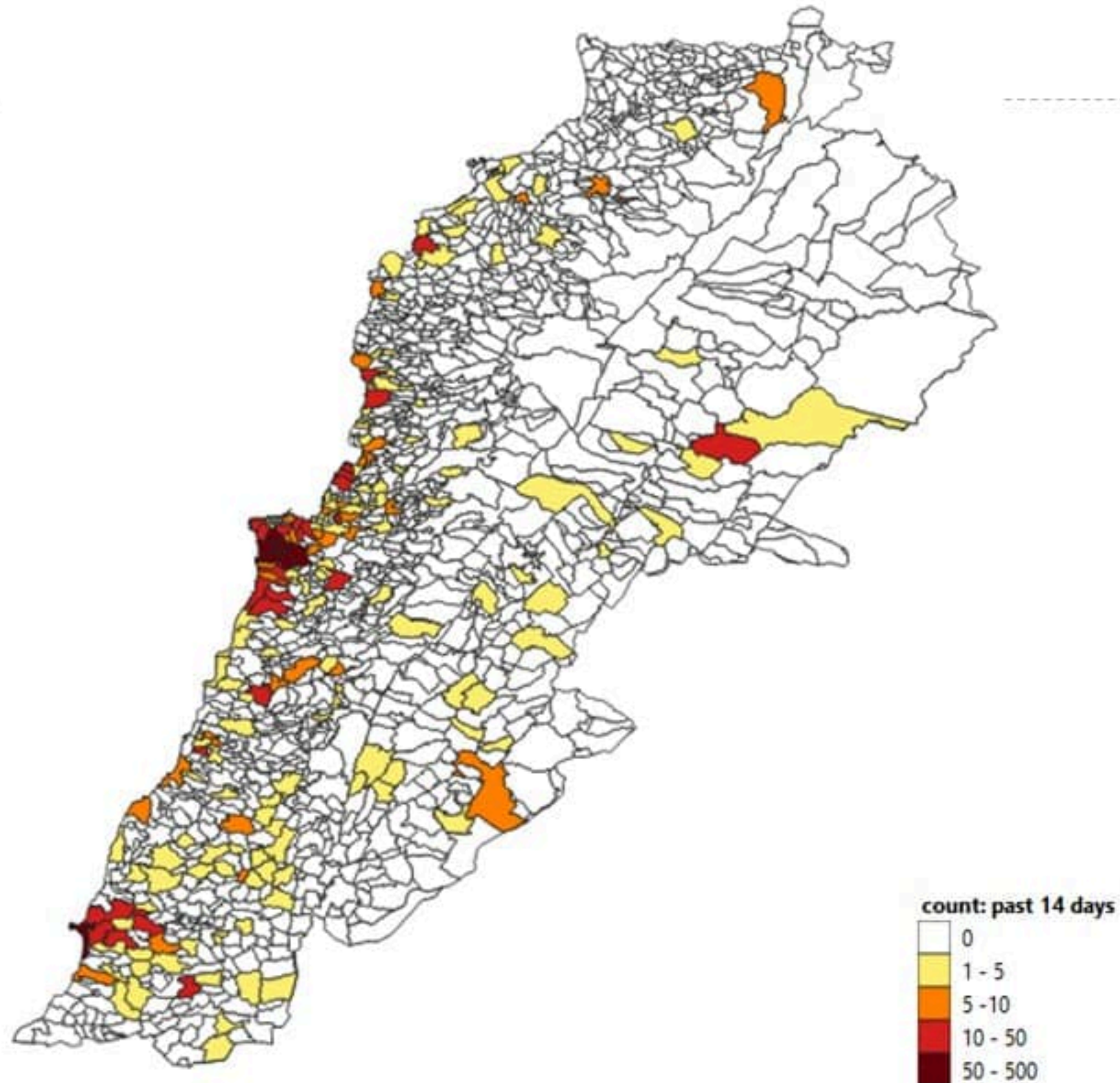
نسب الوفيات التراكمية لكل مئة ألف نسمة  
Cumulative mortality rate /100000



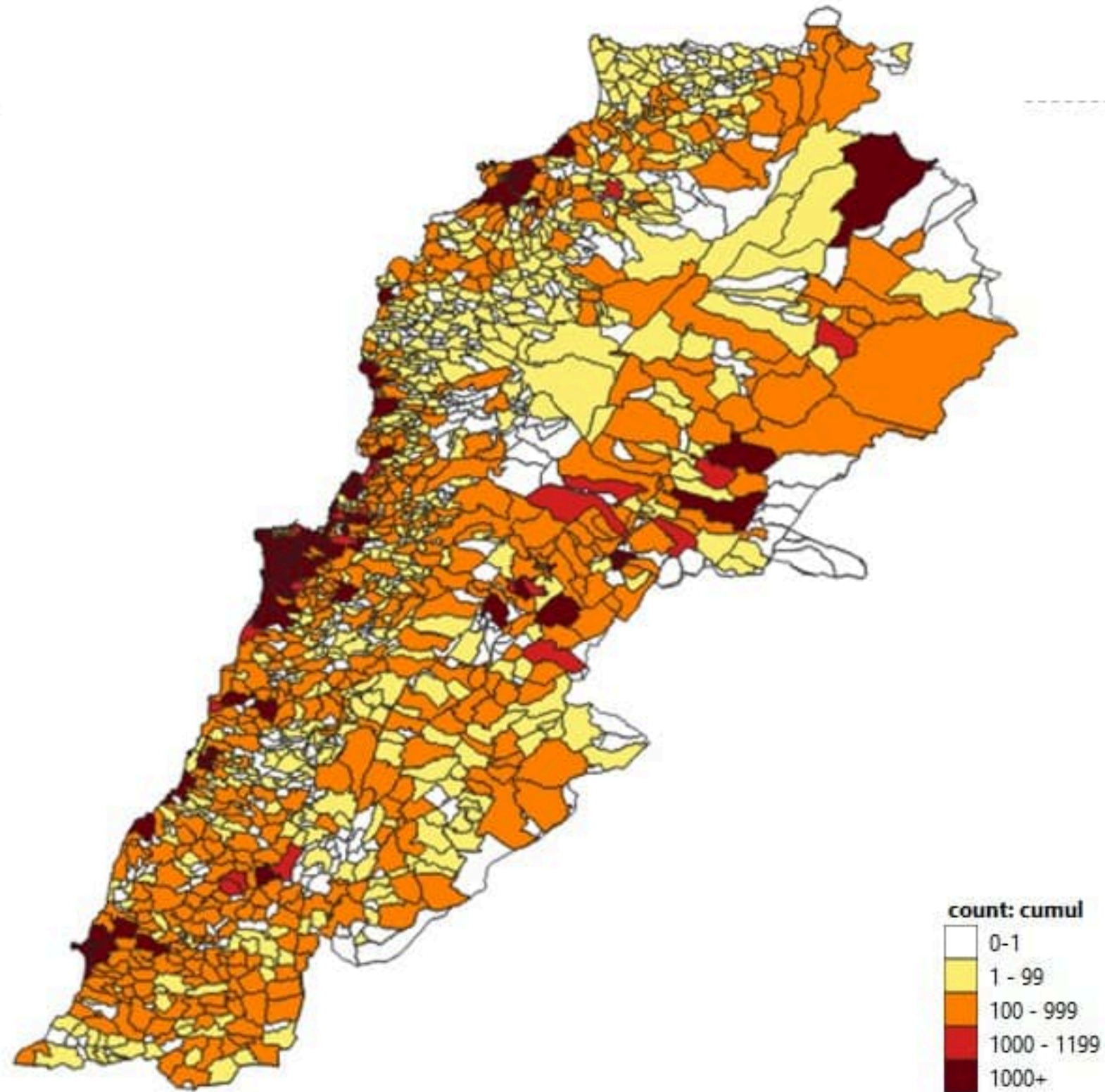
نسب الوفيات لـ 14 الأيام الماضية لكل مئة ألف نسمة  
14-day mortality rate /100000





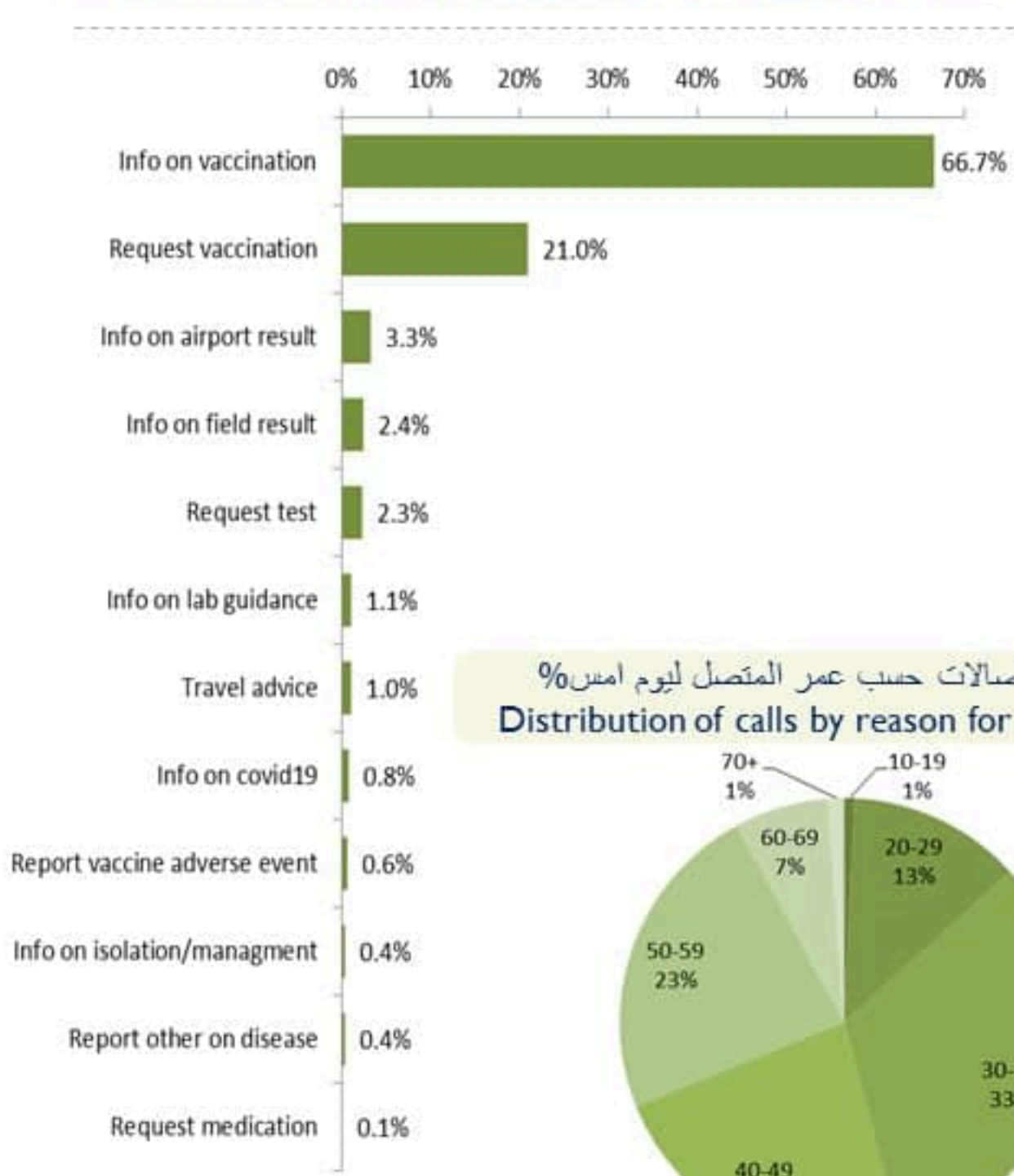




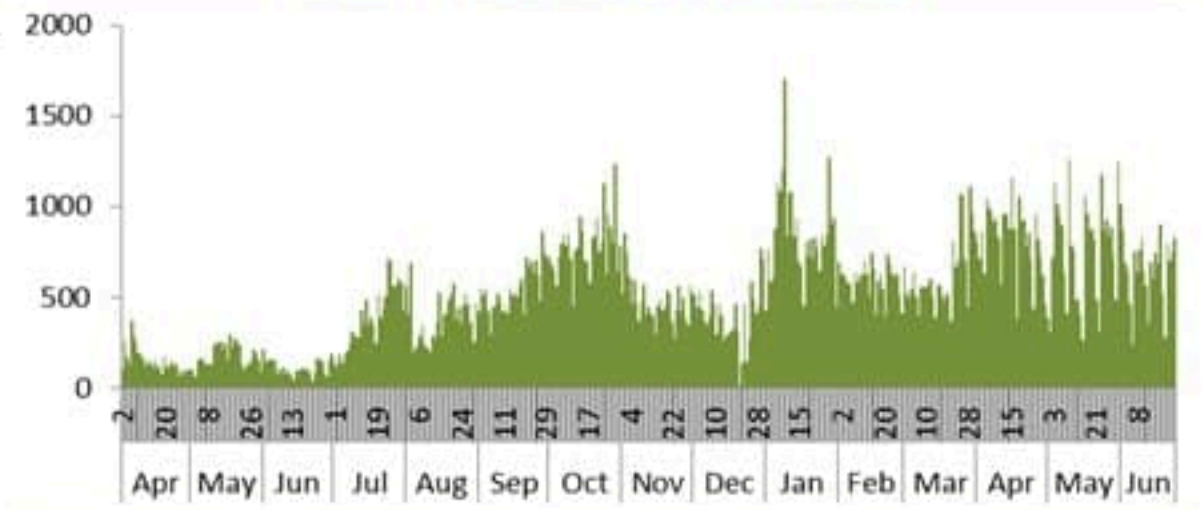




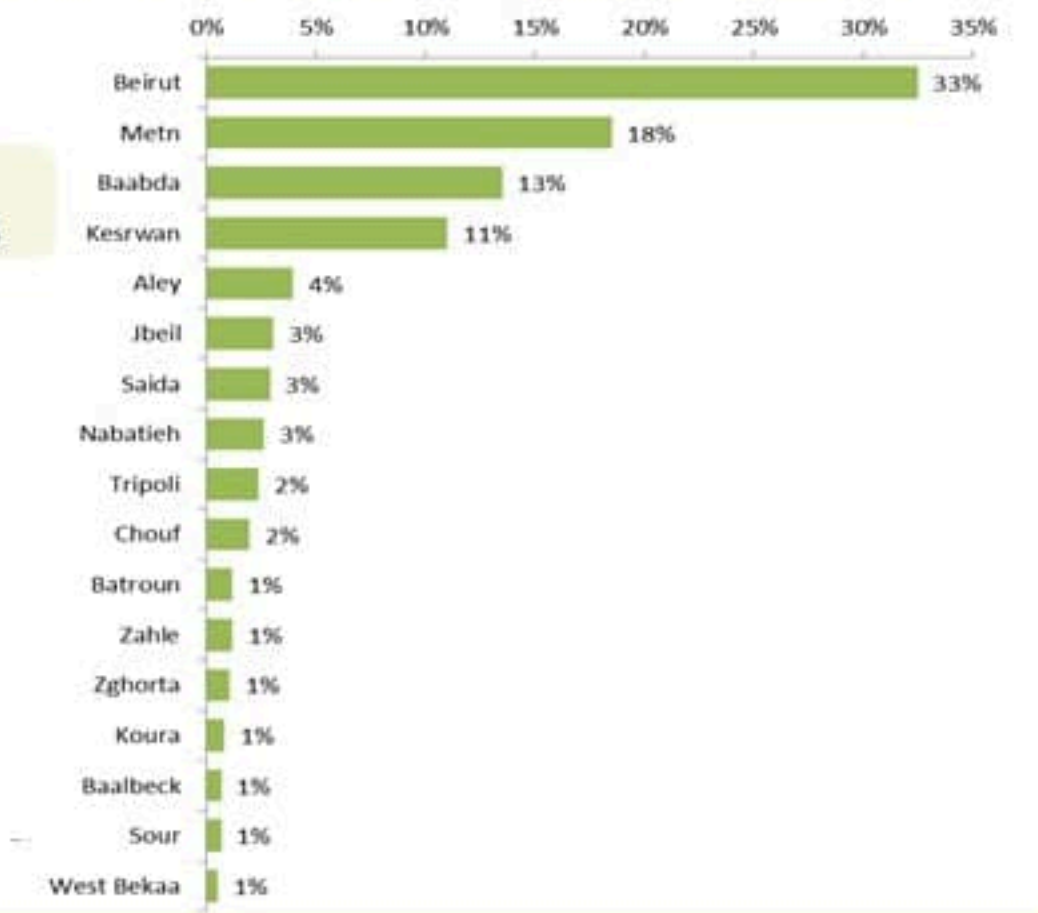
توزيع الاتصالات حسب سبب الاتصال ليوم امس %  
Distribution of calls by reason of call for past day %



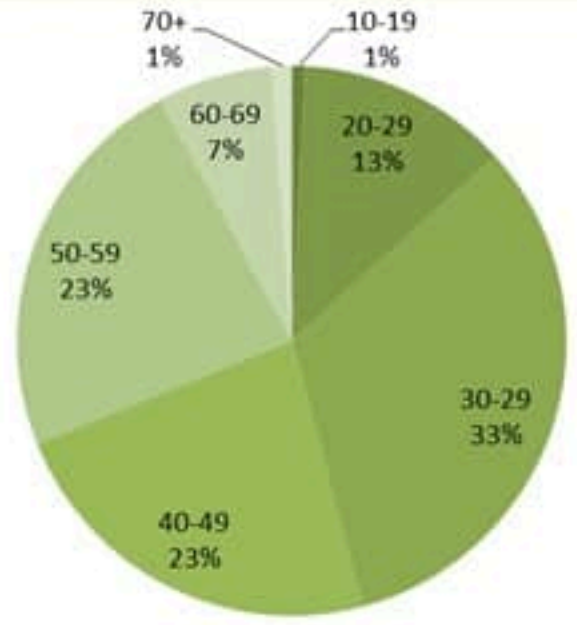
عدد الاتصالات المجاب عليها حسب اليوم  
Number of answered calls by day



توزيع الاتصالات حسب قضاء السكن للمتصل ليوم امس %  
Distribution of calls by caza of residence for past day %



توزيع الاتصالات حسب عمر المتصل ليوم امس %  
Distribution of calls by reason for past day %







## Newly reported and cumulative COVID-19 confirmed cases and deaths, by Mohafaza, as 25 June 2021

Mohafaza	Cases			Deaths		
	New cases in last 7 days	Change in new cases in last 7 days	Cumulative cases	New deaths in last 7 days	Change in new deaths in last 7 days	Cumulative deaths
Beirut	128	-5%	47023	6	+50%	747
Mount Lebanon	402	+4%	225849	6	-25%	3021
North	45	-21%	50103	2	0%	1090
Akkar	5	-38%	15517	0	0%	371
Beqaa	17	+6%	39507	3	0%	830
Baalbeck Hermel	19	+90%	31978	0	0%	638
South	131	-3%	59400	4	-50%	754
Nabatieh	60	-17%	36089	3	-40%	388
Lebanon	898	+1%	544165	24	-4%	7839