



ترصد عدوى الكوفيد 19 في لبنان

26 نيسان 2021

التلقيح ضد الكوفيد 19
(المصدر: قاعدة بيانات Impact)

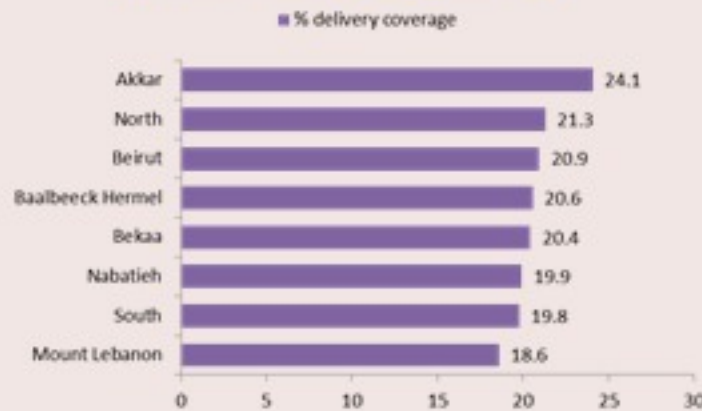


ما تنسى تسجل لنيل اللقاح!
COVAX.MOPH.GOV.LB

نسبة تلبية التلقيح حسب العمر
(عدد الملقحين على عدد المسجلين)

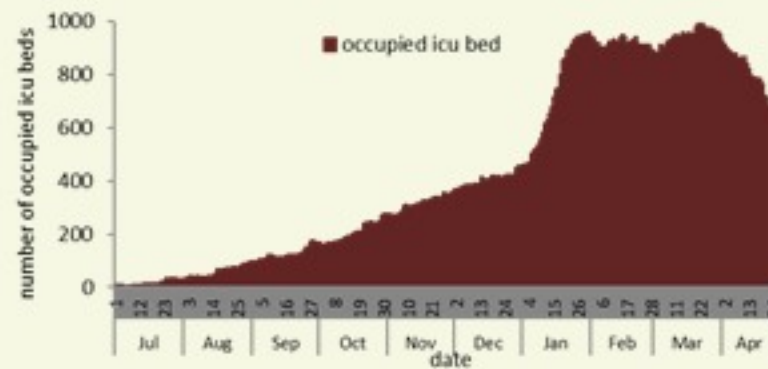


نسبة تلبية التلقيح حسب محافظة السكن
(عدد الملقحين على عدد المسجلين)



الفحوصات	عن السبت	عن الأحد
عدد الفحوصات	12299	5738
عدد الفحوصات المحلية	9354	2993
عدد فحوصات PCR في المطار	2595	2549
عدد فحوصات PCR للحدود	-	-
عدد فحوصات Antigen	350	196
إيجابية فحوصات PCR	1278	625
إيجابية فحوصات Antigen	46	17
مؤشرات الفحوصات	خلال 14 يوم الأخيرة	
نسبة الفحوصات المحلية لكل 100000	3605	
إيجابية فحص PCR لكل مئة فحص	11.8%	

حالات الاستشفاء في العناية الفائقة حسب اليوم



الاستشفاء	عن السبت	عن الأحد
حالة استشفاء	1473	1460
حالة في العناية المركزه	675	665
حالة مع تنفس اصطناعي	191	183

الحالات	ليوم امس الاحد	التراكمي
عدد الحالات المثبتة	642	521581
عدد الحالات المحلية	629	516382
عدد الحالات الوافده	13	5199
عدد حالات الوفاة	29	7171
عدد حالات القطاع الصحي	1	2687
عدد الحالات المكرره	81	-
عدد حالات الشفاء	-	451167
عدد الحالات النشطة	خلال 14 يوم الأخيرة	23727
نسبة الحدوث المحلية لكل 100000	446	
نسبة الحدوث المحلية لكل 10000	9	

حالات الوفاة ونسب الوفيات حسب اليوم



الخطوط الساخنة	ليوم امس	التراكمي
اتصالات (1) 1787	440	192306
اتصالات 1214	1473	102837



COVID-19 Vaccination (source: Impact database)



Remember to register for vaccine
COVAX.MOPH.GOV.LB

Delivery coverage by age group (vaccinated 1st dose over registered)



Delivery coverage by mohafaza (vaccinated 1st dose over registered)



Testing	Saturday	Sunday
All tests	12299	5738
Local PCR tests	9354	2993
Airport PCR tests	2595	2549
Border PCR tests	-	-
Antigen tests	350	196
Positive by PCR	1278	625
Positive by Antigen	46	17
Indicators	Past 14 days	
Local testing rate / 100000	3605	
Local positivity PCR test	11.8%	

ICU bed occupancy per day



Hospital admission	Saturday	Sunday
Occupied hospital beds	1473	1460
Occupied ICU beds	675	665
Mechanical ventilation	191	183

Cases	Past Day	Cumulative
Confirmed cases	642	521581
Confirmed local cases	629	516382
Confirmed imported	13	5199
Deaths	29	7171
Cases in healthcare	1	2687
Duplicate cases	81	-
Remission	-	451167
Indicators	Past 14 days	
Active cases	23727	
Local incidence rate /100000	446	
Mortality rate /100000	9	

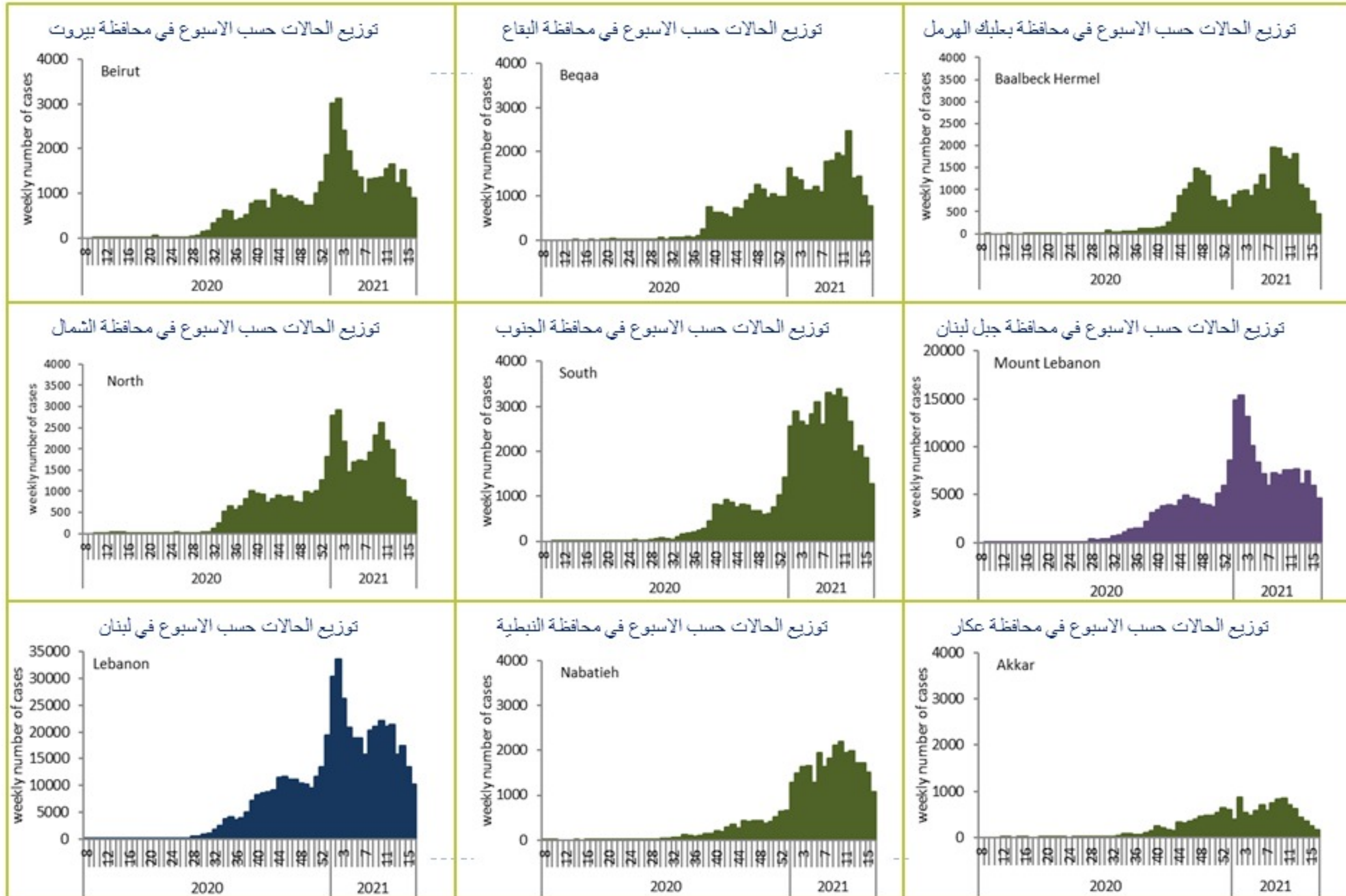
Deaths and mortality rate per day



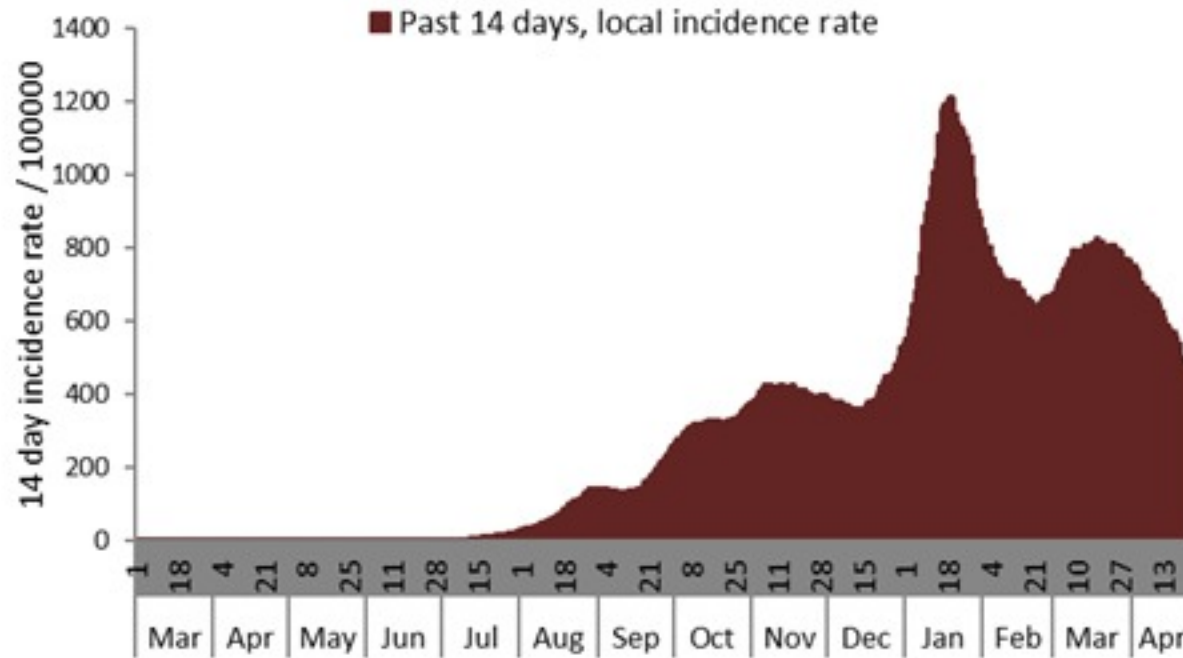
Call centers	Past day	Cumulative
Answered 1787 (I)	440	192306
Answered 1214	1473	102837



Caza	نسبة الوفيات / Mortality rate		نسبة الحدوث / Incidence rate		يوم امس / Past day				التراكمي / Cumulative						التضاء	
	للايام 14 الأخيره / Past 14 days	التراكمي / Cumulative	للايام 14 الأخيره / Past 14 days	التراكمي / Cumulative	غير الوافده Local /	الوافده / Travel	الوفيات / Deaths	الحالات / Cases	الشفاء / Remission	الشفاء الزمني remission	الشفاء المخبري / Lab- remission	غير الوافده Local	الوافده / Travel	الوفيات / Deaths		الحالات / Cases
	/100000	/100000	/100000	/100000												
Beirut	10	139	421	9199	61	0	3	61	38,746	38,584	162	43,888	828	675	44,716	بيروت
Baabda	8	134	509	11222	106	0	3	106	63,789	63,710	79	73,391	453	885	73,844	بعبدا
Metn	6	120	393	8922	47	2	3	49	50,110	49,976	134	56,374	332	765	56,706	المتن
Chouf	9	130	552	10054	15	0	0	15	17,789	17,765	24	20,961	121	272	21,082	الشوف
Aleyh	14	184	991	16757	37	0	2	37	24,634	24,612	22	29,202	263	323	29,465	عاليه
Kesrwan	6	172	537	10902	9	1	1	10	20,574	20,503	71	23,310	136	369	23,446	كسروان
Jbeil	7	122	568	10624	3	0	1	3	10,053	10,005	48	11,605	46	134	11,651	جبيل
Tripoli	10	153	186	5931	1	0	0	1	17,628	17,608	20	19,967	198	521	20,165	طرابلس
Koura	3	134	395	9123	5	0	1	5	5,897	5,886	11	6,769	52	100	6,821	الكوره
Zghorta	4	179	414	11841	15	0	1	15	8,116	8,062	54	9,007	51	137	9,058	زعرنا
Batroun	4	124	276	7974	5	0	0	5	3,944	3,930	14	4,373	15	68	4,388	البترون
Akkar	8	112	133	4860	0	0	1	0	13,496	13,443	53	15,170	64	352	15,234	حكار
Becharreh	15	107	326	5524	2	0	0	2	1,172	1,115	57	1,439	2	28	1,441	بشري
Minieh Danieh	2	78	102	3169	0	0	0	0	5,916	5,900	16	6,755	48	167	6,803	المنية الضبية
Zahleh	16	250	469	12308	42	0	3	42	23,323	23,295	28	26,881	145	550	27,026	رحلة
West Bekaa	14	152	599	8088	19	0	0	19	6,359	6,356	3	8,064	48	152	8,112	البقاع الغربي
Baalbeck	15	177	348	9778	30	0	3	30	24,061	24,049	12	27,766	111	504	27,877	بعلبك
Hermel	8	147	152	5142	7	0	0	7	2,940	2,940		3,336	16	96	3,352	الهرمل
Rashaya	20	136	851	7534	10	0	0	10	2,085	2,084	1	3,033	13	55	3,046	راشيا
Saida	10	104	434	8022	34	3	1	37	22,078	22,064	14	25,923	240	339	26,163	صيدا
Sour	8	88	409	7862	49	0	5	49	23,074	23,055	19	26,736	295	302	27,031	صور
Jezine	0	103	923	8643	7	0	0	7	1,951	1,947	4	2,755	8	33	2,763	جزين
Nabatieh	6	110	938	13660	66	0	0	66	15,596	15,588	8	19,171	146	155	19,317	النبطية
Bint Jbeil	14	115	791	9194	35	0	1	35	5,727	5,723	4	7,307	77	92	7,384	بنت جبيل
Marjeoun	10	86	517	6924	13	0	0	13	3,418	3,415	3	4,310	33	54	4,343	مرجعيون
Hasbaya	20	145	551	8060	1	0	0	1	1,923	1,923		2,335	63	43	2,398	حاصبيا
Unspecified					10	7	0	17	36,768	36,766	2	36,554	1,395	0	37,949	قيد التحقق
Lebanon	9	135	446	9809	629	13	29	642	451167	450304	863	516382	5199	7171	521581	لبنان



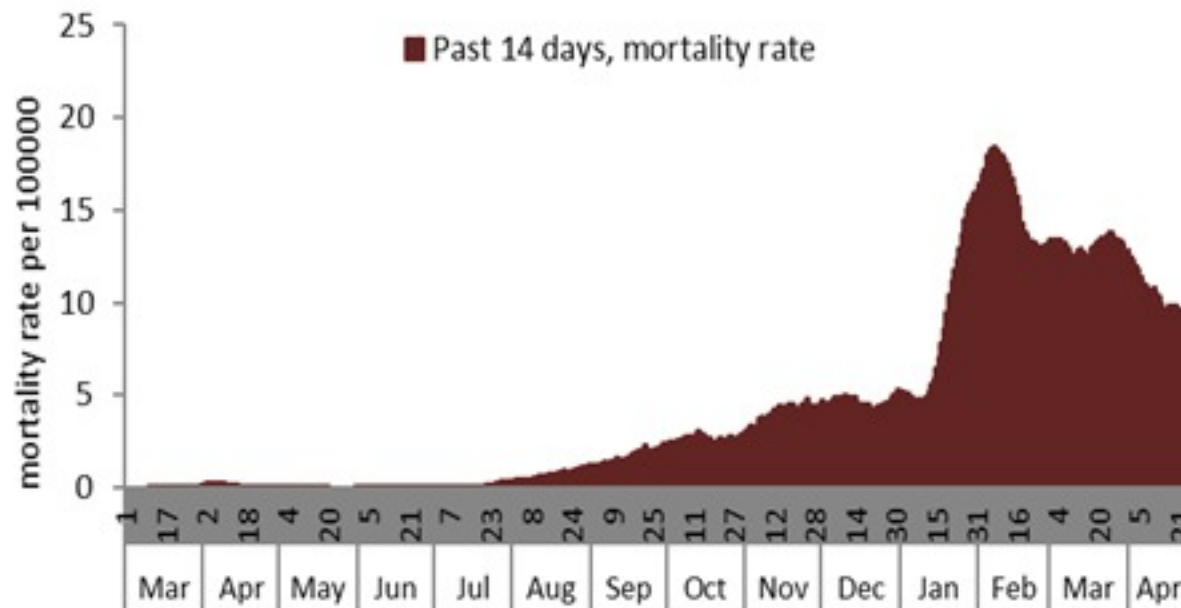
نسبة الحالات الجديدة لكل مئة الف نسمة خلال 14 يوم السابقة
Incidence rate for the 14 days (/100000)



نسبة الفحوصات المحلية لكل مئة الف نسمة خلال 14 يوم السابقة
Testing rate for the past 14 days (/100000)



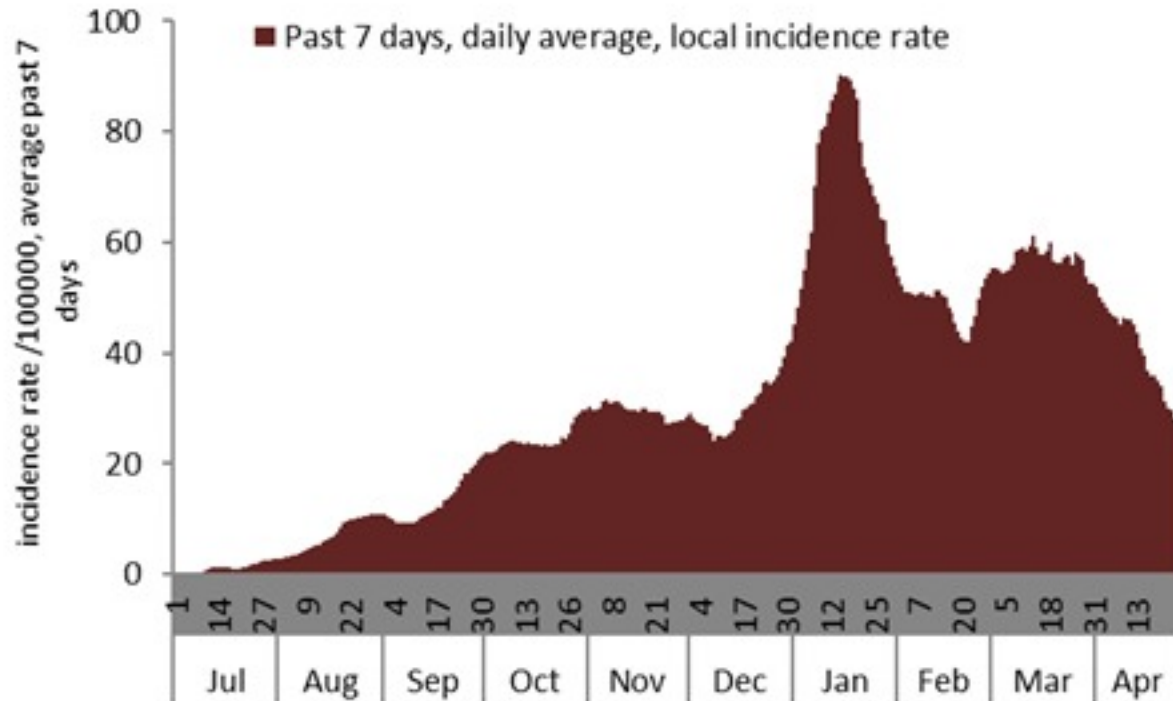
نسبة الوفيات لكل مئة الف نسمة خلال 14 يوم السابقة
Mortality rate for the past 14 days (/100000)



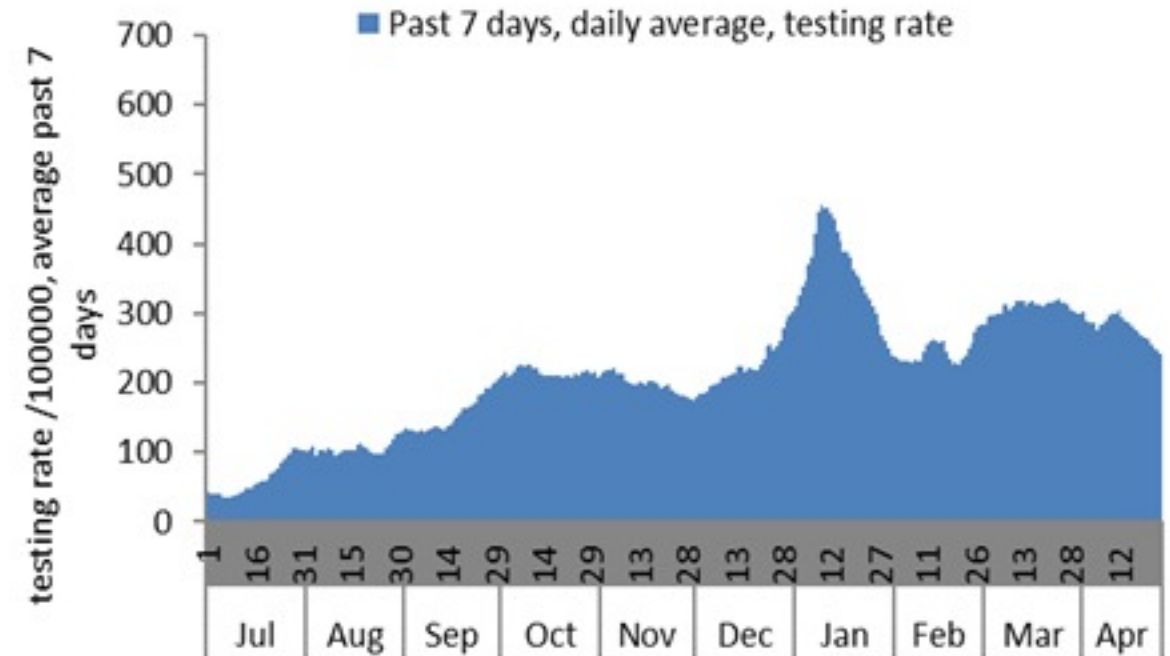
النسبة المئوية للفحوصات المحلية الإيجابية خلال 14 يوم السابقة
Positivity rate for the past 14 days (%)



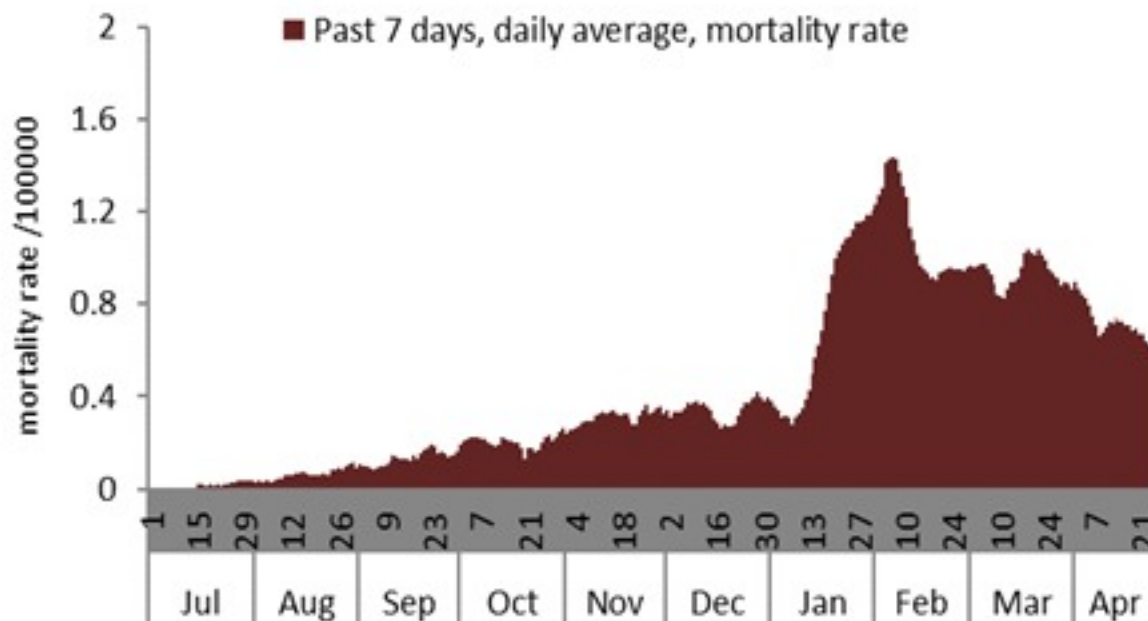
نسبة الحالات الجديدة لكل مئة ألف نسمة
Incidence rate s (/100000)



نسبة الفحوصات المحلية لكل مئة ألف نسمة
Testing rate (/100000)



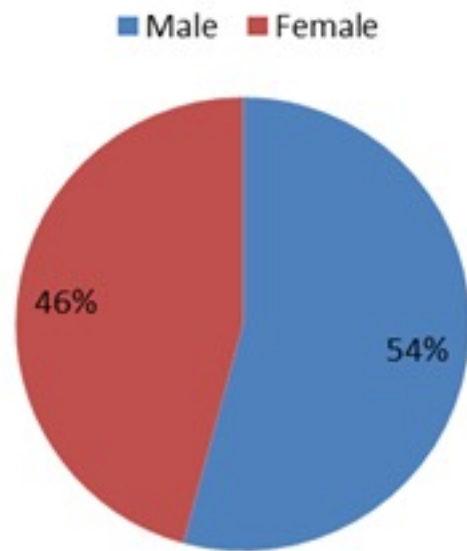
نسبة الوفيات لكل مئة ألف نسمة
Mortality rate (/100000)



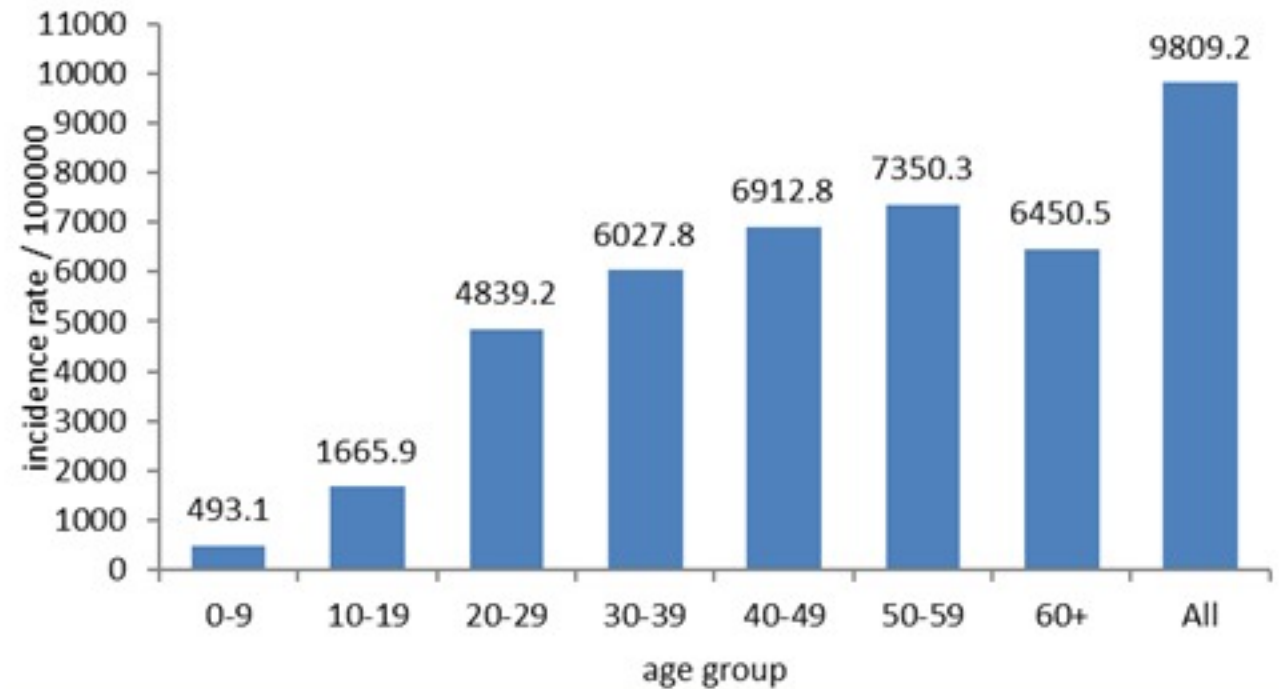
النسبة المئوية للفحوصات المحلية الإيجابية
Positivity rate (%)



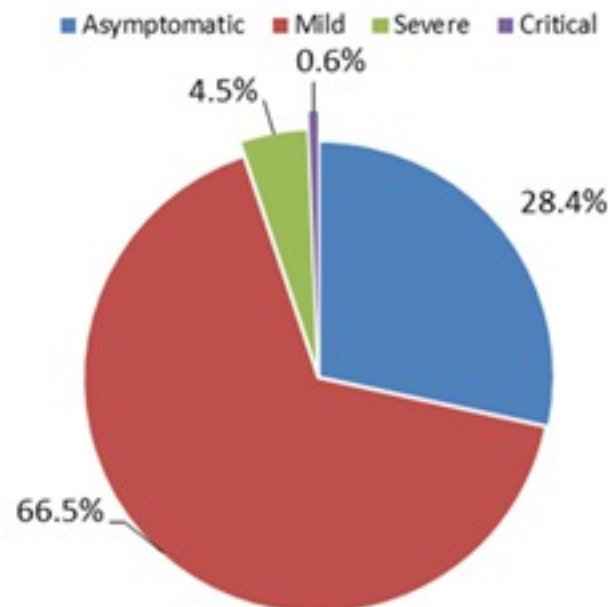
توزيع الحالات حسب الجنس
Case distribution by gender (%)



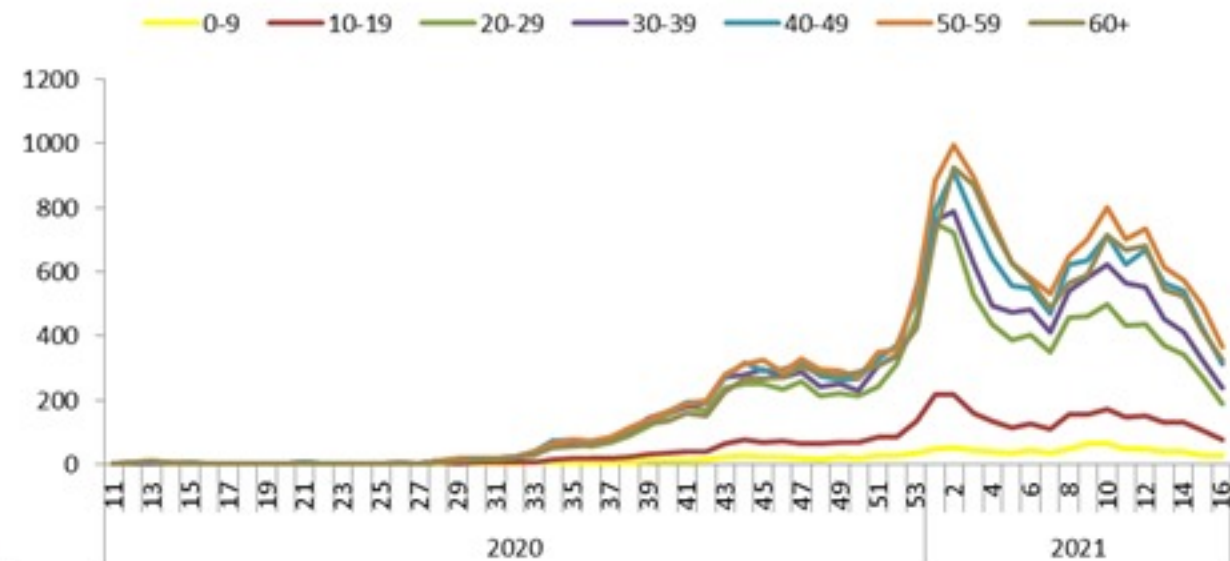
نسب الحدوث التراكمية حسب الفئة العمرية (لكل مئة ألف نسمة)
Age-specific cumulative incidence rate (/100000) 2



توزيع الحالات حسب المرض (%)
Case distribution by severity (%)



نسبة الحدوث حسب العمر والاسبوع (لكل مئة ألف نسمة)
Age specific incidence rate by age group and week (/100000)





وجود امراض مزمنة	العمر (سنة)	الجنس	السكن (القضاء)	المستشفى	#
نعم	62	ذكر	بيروت	الجامعة الأمريكية	16
نعم	63	ذكر	بيروت	الجامعة الأمريكية	17
نعم	64	ذكر	بنت جبيل	حبرام	18
نعم	64	ذكر	صور	جبل عامل	19
نعم	66	ذكر	مرجعيون	بري الحكومي	20
كلا	67	ذكر	عكار	النبيني	21
نعم	69	ذكر	بيروت	سان جورج الحدث	22
نعم	69	ذكر	صور	بري الحكومي	23
نعم	70	أنثى	المتن	سيده الماريتيم	24
كلا	71	ذكر	عكار	المظلوم	25
نعم	71	ذكر	صيدا	بري الحكومي	26
كلا	72	ذكر	عاليه	سان جورج الحدث	27
نعم	73	ذكر	زحلة	التبداني الفرنسي	28
نعم	74	ذكر	عكار	اليوسف الطبي	29
نعم	75	ذكر	بعبدا	الزهراء	30
نعم	75	أنثى	جبيل	سيده الماريتيم	31
نعم	76	أنثى	بيروت	بهمن	32
نعم	77	أنثى	زحلة	الهرابي الحكومي	33
نعم	77	ذكر	بعبدا	سان جورج الحدث	34
نعم	77	ذكر	الكوره	الكوره	35
نعم	77	ذكر	صور	جبل عامل	36
نعم	77	ذكر	زعرنا	سيده زعرنا	37
نعم	78	ذكر	عكار	اليوسف الطبي	38
نعم	79	ذكر	بعلبك	بعلبك الحكومي	39
نعم	81	أنثى	كسروان	سان جورج عجلتون	40
نعم	81	أنثى	زحلة	رياق	41
نعم	82	أنثى	جبيل	البثرون	42
نعم	83	أنثى	بعبدا	الجبل	43
نعم	83	ذكر	المتن	الأرز	44
نعم	83	أنثى	النبطية	بري الحكومي	45
نعم	84	ذكر	بيروت	الساحل	46
نعم	84	ذكر	زحلة	رياق	47
نعم	85	ذكر	زحلة	إبن سينا	48
نعم	86	أنثى	بنت جبيل	مبنيين الحكومي	49
نعم	94	أنثى	بعلبك	العاصي	50
نعم	94	أنثى	بيروت	جبل لبنان	51
نعم	94	أنثى	مرجعيون	مبنيين الحكومي	52
نعم	101	أنثى	صيدا	بري الحكومي	53

جدول خصائص الوفيات

Distribution of deaths by age group

وجود امراض مزمنة او وضع صحي خاص	Underlying conditions	نسبة الاماتة % Case fatality %	عدد حالات الوفاء Number of deaths	الفئة العمرية Age group
	8	0.08	9	0-9
	14	0.04	15	10-19
	30	0.04	41	20-29
	78	0.12	119	30-39
	207	0.42	306	40-49
	576	1.17	736	50-59
	1200	3.65	1436	60-69
	1830	9.02	2081	70-79
	2156	17.63	2428	80+
	6099	1.37	7171	Total المجموع

جدول حالات الوفاء المسجلة خلال 48 ساعة المنصرمة والمثبتة

Line list of confirmed covid-19 deaths for the past 48 hours

وجود امراض مزمنة	العمر (سنة)	الجنس	السكن (القضاء)	المستشفى	#
كلا	36	أنثى	صور	التبداني الإيطالي	1
نعم	38	ذكر	المتن	مار جاورجيوس - الروم	2
كلا	42	أنثى	بعلبك	بعلبك الحكومي	3
نعم	45	ذكر	صيدا	حمود	4
نعم	47	ذكر	طرابلس	طرابلس الحكومي	5
كلا	49	أنثى	صور	جبل عامل	6
كلا	49	ذكر	صيدا	الراعي	7
نعم	52	ذكر	المتن	الشرق الأوسط	8
كلا	53	ذكر	بعلبك	بعلبك الحكومي	9
نعم	54	أنثى	عكار	الراسي الحكومي	10
نعم	59	ذكر	صور	جبل عامل	11
كلا	59	أنثى	المنية الضنية	المظلوم	12
كلا	61	أنثى	صيدا	الهمشري	13
نعم	61	ذكر	عاليه	مار جاورجيوس - الروم	14
نعم	61	أنثى	طرابلس	دار الشفاء	15

جدول الحالات لليومين السابقين، لتاريخ 26 نيسان 2021 – حسب البلديات (1)
Cases distribution by locality for past 2 days (1)

1	القماطية	1	مزبود	4	بصايم	13	المريجة (بعدا)	بيروت
3	عابون	2	دلهون	1	المطيب	5	تحويطة الغدير	عين المرسة
4	صينات	1	داريا (الشوف)	4	الرابيه	18	بعدا	الجامعة الاميركية
1	كيفون	5	كترمايا	2	بيت الككو	3	الحازمية (بعدا)	راس بيروت
2	بساين (فساين) (عاليه)	1	عائوت	5	قرية شهبان	39	الحدث	قرطم
2	بحمدون الضيعة	8	برجا	3	اليسار	1	كفر شيما	الروشه
2	مجدل بعنا	7	الذبية	1	الربوه	1	وادي شحور العليا	الحمرا (بيروت)
1	العزويه	2	جنرا	2	بيت الشعار	2	العبادية	الصنوبره
5	المشرفه	1	وادي الزينة	2	ديك المحدي	4	راس المتن	عين الثينة (بيروت)
1	المرجات (عاليه)	1	علمان (الشوف)	1	ذوق الخراب	1	شويت	المصيطة
2	قيد التحقق	1	الوردانيه	4	مزرعة يشوع	2	عاريا	وطى المصيطة
	كسروان	8	جون	1	زكريت	1	صليما (بعدا)	مار الياس
4	جونييه صربا	2	المخيرية (الشوف)	2	بكتيا	1	القلعة (بعدا)	تلة الخياط
12	ذوق مكابل	1	السمقانية	1	عين الخروبة	1	قالوفا	دار الفتوى
6	جونييه حدير	1	كتر حيم	1	عين طلق	2	يزبين	الظريف
11	ذوق مصبح	1	دميت	1	شاوية القنيطره	6	قيد التحقق	المزرعة (بيروت)
2	أدونيس (كسروان)	3	بريح	2	الفريكه		المتن	برج أبو حيدر
4	جونييه حاره صخر	1	الورهانيه	2	قرية الحمرا	12	برج حمود	البسطا الفوقا
1	جونييه ساحل علما	2	عين زحلنا	5	برمانا (المتن)	3	النبعه	الطريق الجديده
1	طبرجا	2	بعقلين	2	جوره البلوط	2	سن القيل	راس النبع (بيروت)
1	أدما والدفه	1	الجاهلية	1	مار شعيا	14	جديده المتن	الباشوره
1	الصفرا (كسروان)	2	الجديده (الشوف)	2	بعيدات	7	البوشرية	البسطا التحتا
4	اليوار	1	بععانا (الشوف)	1	بيت مري	6	الدوره	مار مخايل النهر
1	العقبيه (كسروان)	1	عين وزين	1	ضهر الصوان (المتن)	3	الروضة (بوشرية)	الرميل
4	عجلتون	1	كتر نبرخ	6	المتين	5	سد البوشرية	الأشرفيه (بيروت)
2	البلونه	1	الباروك	1	بولونيا	5	السبيه	العديله
5	السهيله (كسروان)	2	قيد التحقق	3	المروج	17	الذكوارة	قيد التحقق
2	جعبتا		عاليه	1	عين السديانة	8	أنطلياس	بعدا
2	حزير	2	شويات العمروسية	1	شوير	12	جل الديب	الشيح
1	بيادر برج الفتوح (فتحا)	31	حي السلم	4	بتغرين	4	النقاش	الجناح
1	عدراس	7	خلده	2	دوار (المتن)	12	الزلقا	الاوزاعي
1	التموره (كسروان)	10	شويات الامراء	3	شوبا (المتن)	1	بياقوت	بير حسن
1	الغبنة	3	دير قويل	1	بسكتا	10	الضبية	المدينة الرياضية
1	الحيطة	39	حرمون (عاليه)	3	قيد التحقق	8	المنصورية (المتن)	الغبيري
1	يحشوش	1	بعورته		الشوف	2	الديشونية	عين الرمانة (الشيح)
2	القلجات (كسروان)	11	بشامون	2	الدامور	7	القدار	فرن الشباك
2	عشقت	1	بلييل	2	السعديات	4	عين سعاده	حاره حريك
2	فيطرون	1	بسوس	4	الناصمه	1	عين نجم	الليلكي
1	كتر ديبان	10	عاليه	5	شحيم	2	رومييه	برج البراجنة

جدول الحالات لليومين السابقين، لتاريخ 26 نيسان 2021 – حسب البلدات (2)
Cases distribution by locality for past 2 days (2)

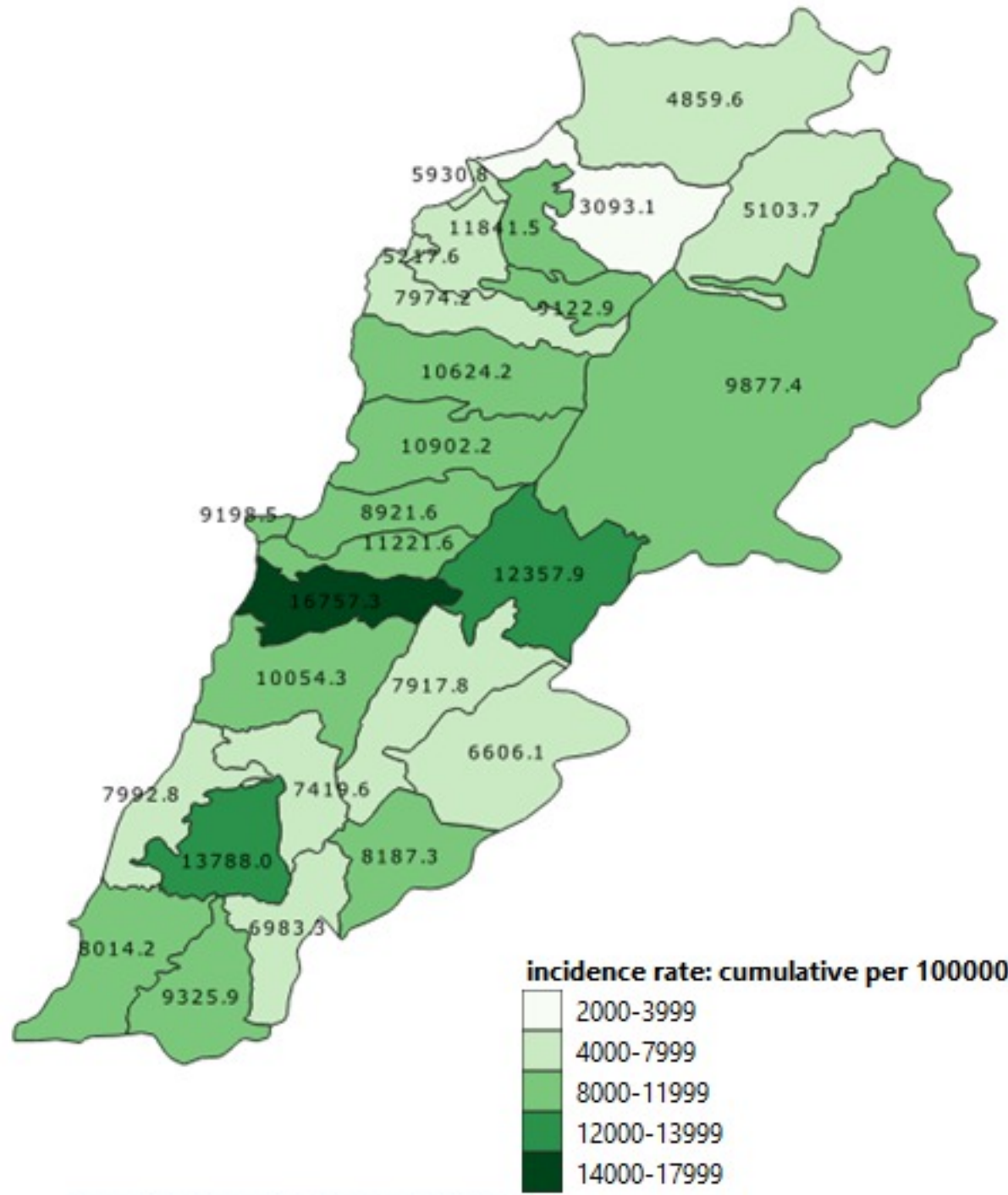
7	عقبة راشيا	5	قيد التحق	1	هيتلا	3	دده	1	برمانا (كفر نيبان)
6	ضهر الاحمر		البقاع الغربي	3	وادي خالد	3	ضهر العين	1	بقعانة كنعان
1	خرية روحا	10	مشغرة	1	قيد التحق	2	قيد التحق	3	حراجل
1	كفر مشكي	2	صغيين		بشري		زهرتا	3	فاريا
3	رفيد (راشيا)	1	عانا	3	بشري	9	زهرتا	1	قيد التحق
1	مجدل بلهيص	1	منصوره (ب-غ)	1	عبدن (بشري)	7	رشعين		جيبيل
1	قيد التحق	4	جب جنين	1	طورزا	1	أرده	3	جيبيل
	صيدا	1	كامد اللوز	5	حدشيت	1	بيت حوكر	2	مستينا
1	صيدا الوسطاني	1	بعلول (ب-غ)	1	بقرقاشا	1	علما	2	بلاط (جيبيل)
33	صيدا القديمة	1	عزه		المنيه الضيئه	1	بسبعل	8	عمشيت
5	هاتليه (صيدا)	1	سلطان يعقوب	3	دير عمار	1	كفر باثيت	6	كفر سالا
1	حاره صيدا	10	قرعون	7	المنيه	1	كفر صغاب	5	حالات
3	ميه وميه	1	نكوه	2	بحنين (المنيه الضيئه)	1	مزياره	2	فيدار
12	عين الحلوه	2	حوش الحريره	1	دير نبوح	4	مرباطا	1	نهر ابراهيم
4	عيرا	3	سحمر	3	بخعون	3	قيد التحق	2	الرياره (جيبيل)
1	قرية (صيدا)	2	مرج (ب-غ)		رحله		البترون	1	حافل
4	بقسطا	3	بحمر (ب-غ)	2	رحله الميدان	3	البترون	1	بريج (جيبيل)
2	حبايه		بعلبك	1	رحله مار مخايل	1	سلعانا	1	فتري
7	عازيه	19	بعلبك	2	رحله الراسيه	4	شكا	3	حبوب
1	درب السيم	1	نورس	3	رحله المعلقه	1	عبدللي	1	كفر مسحون
1	فتاريت	3	حوش تل صفيه	7	رحله كرك نوح	1	بسيينا	1	ترنج
1	زيتا	1	جبعنا	5	رحله حوش الامراء	1	عبرين	5	قيد التحق
1	أرزي	1	راس بعلبك السهل	1	رحله أراضى	2	نوما		طرابلس
3	خرايب (صيدا)	3	فاكهة	3	فرزل	1	كفر حندا	9	طرابلس الزيتون
10	زرارية	3	عرسال	1	أبلح	2	قيد التحق	1	طرابلس باب الرمل
2	عدلون	7	ليوه	8	كسارا		عكار	5	طرابلس القبة
7	بابليه	1	قاع بعلبك	1	مكسة	3	حلبا	4	طرابلس الزاهرية
5	صرفند	1	قصرنا	3	تعلبايا	1	شيخ محمد	3	طرابلس التبانة
1	قعقعية الصنوبر	1	تمنين التحتا	1	جديتا	1	عديل	1	بساكين طرابلس
4	سكسكية	2	سرعين الفوقا	4	سعدنايل	1	عرقا	4	مينا طرابلس 1
1	مروانية	1	طلبا	7	قب الياس	1	بزيينا	5	البداوي
2	نجارية	3	نبي شيت	2	مريجات (رحلة)	1	العبودية	3	مخيم البداوي
1	اركي	2	بريتال	12	بر الياس	1	العريضة	14	قيد التحق
2	عقون	3	قيد التحق	4	عنجر (حوش موسى)	8	نهر البارد		الكوره
2	كفر حنا (صيدا)		الهرمل	3	مجدل عنجر	1	رحبه	2	بشمزين
7	قيد التحق	4	هرمل	2	ناصرية (رحلة)	1	العامرة (عكار)	1	بزيرا
	صور	5	قصر (الهرمل)	2	رياق	1	شدرا	2	كفر حزير
19	صور	1	قيد التحق	2	علي النهري	1	نوسا	1	دار بعشتار
1	صور البصن		راشيا	2	تربل (رحلة)	1	دير جنين	4	كوسبا

جدول الحالات لليومين السابقين، لتاريخ 26 نيسان 2021 – حسب البلدات (3)
Cases distribution by locality for past 2 days (3)

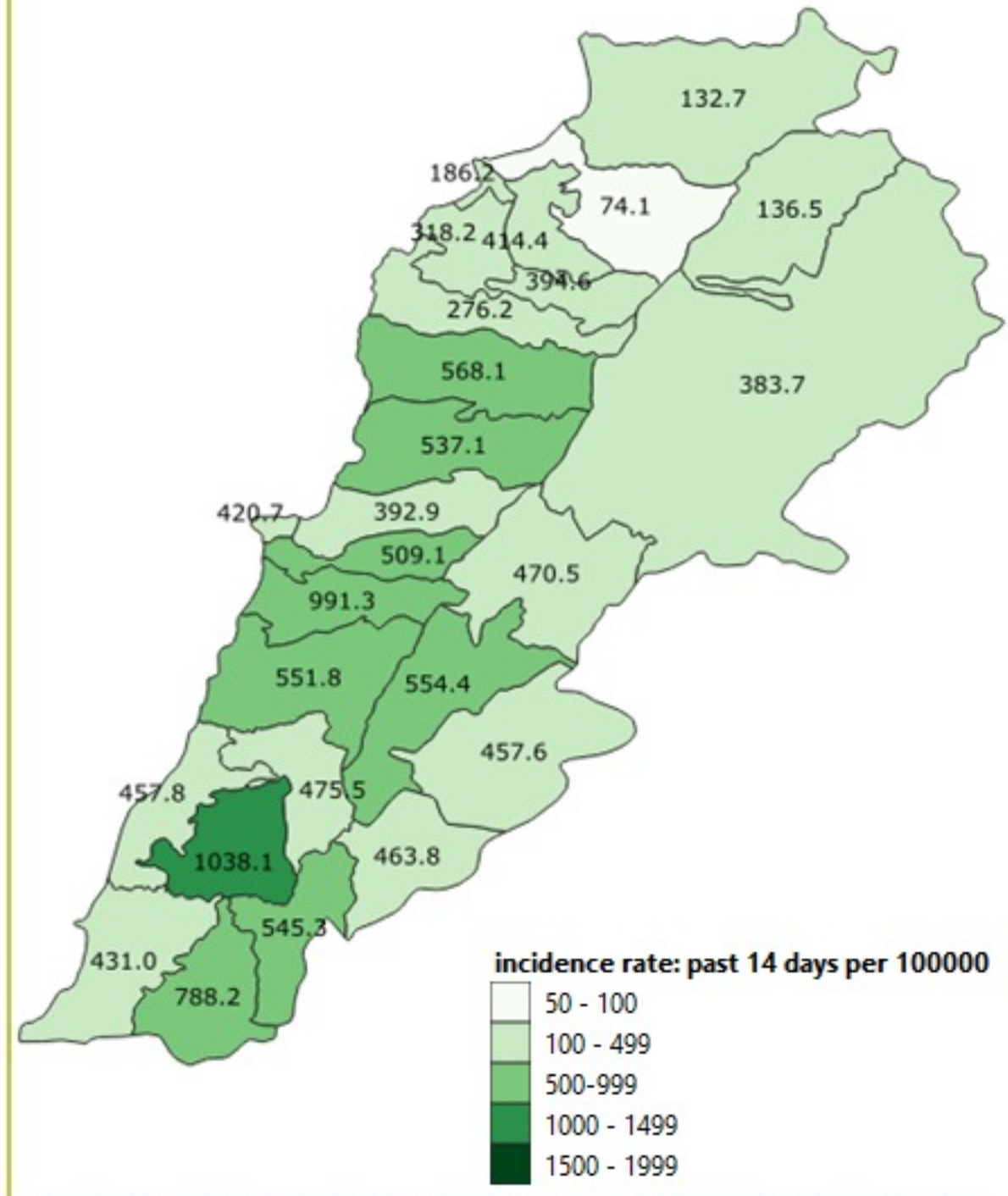
	حاصبيّا	5	إنصار	1	علما الشعب	3	صور الرشيدية
1	حاصبيّا	1	زوطر الغربية	2	فيد التحققي	5	برج الشمالي
1	كفر حمام	1	زوطر الشرقية		جزين	1	دير قانون العين
1	ميمس	5	قصيبة (النبطية)	5	جزين	1	سماعية
2	مرج الزهور (الذبيبة)	1	أرون	1	بكاسين	2	جويّا
1	كفر شوبا	5	قعقعية الجسر	2	كفر حونة	1	دبعال
		12	كفر صير	4	عازور	1	مجادل
44	فضاء فيد التحققي	7	بحمر (النبطية)	4	لبعا	5	عبيّيت
		2	صير الغربية	2	شوالبي (جزين)	2	وادي جيلو
		16	فيد التحققي	4	وادي بعقودين	8	يانوح (صور)
			بنت جبيل	2	مجيدل (جزين)	1	دير عامص
		5	بنت جبيل	1	أنان	2	باريش
		1	عيناتا (بنت جبيل)	1	روم	1	سلعا
		1	عيترون		النبطية	10	قانا
		1	رميش	6	نبطية التحتا	13	معركة
		1	عينتا الشعب	1	مزرعة كفر جوز	1	رشكنايه
		10	سلطانية	4	زبدين (النبطية)	2	صديقين
		1	عينتا الجبل (الزط)	13	كفر رمان	9	عين بعال
		2	بيت باحون	2	شوكين	4	بازورية
		1	حاريص	13	حبوش	2	حناوي
		1	ديرنطار	4	كفر تبيّيت	7	طير نّبه
		1	كفر دونين	4	جباع (النبطية)	2	شهابية (طير زبنا)
		6	قلويه	1	كفر فيلا	2	رمادية
		3	برج قلويه	5	عين قانا	3	طورا
		2	باطر	2	صربا (النبطية)	2	دير قانون النهر
		2	بيت ليف	3	حومين الفوقا	1	صريفّا
		13	فيد التحققي	4	عرب صالحيم	1	كنيسة (صور)
			مرجعيون	1	حومين التحتا	1	حلوسية
		3	جديده (مرجعيون)	3	رفقا	5	بدياس
		4	خيام (مرجعيون)	5	دير الزهراني	5	عباسية (صور)
		1	دير ميماس	3	شرقية	1	شبريحا
		1	عديسة (مرجعيون)	10	تول	3	مالكية الساحل
		1	بني حيان	5	نميرية	1	برج رخال
		2	كفر كلا	5	حاروف (النبطية)	1	شبحين
		6	طيبة (مرجعيون)	2	دوير (النبطية)	2	قليلة (صور)
		2	مركبا	7	جبشيت	1	قاسمية
		8	ميس الجبل	3	ميفدون	1	طير حرفا
		1	مجدل سلم	2	عدشيت الشقيف	1	منصوري
			حاصبيّا	1	عبّا	1	مجدل زون



نسب الحدوث التراكمية لكل مئة الف نسمة
Cumulative incidence rate / 100000

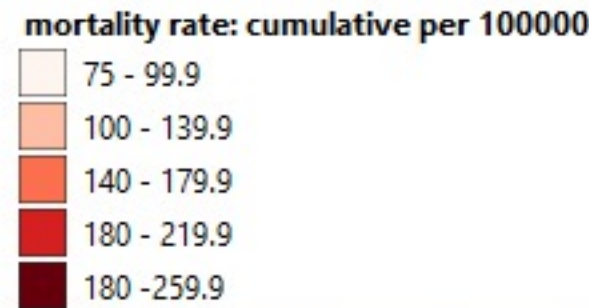
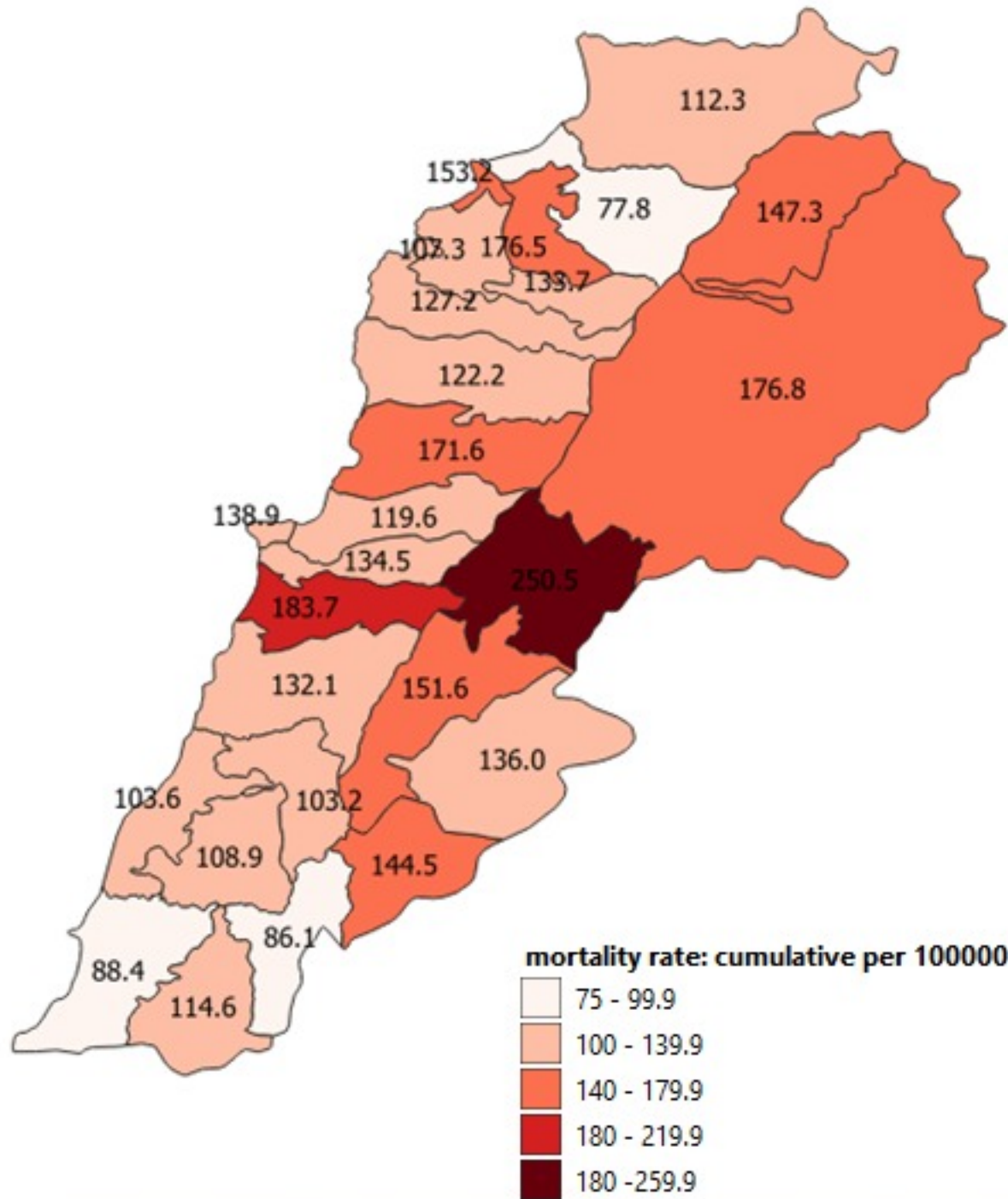


نسب الحدوث لـ 14 ايام الماضية لكل مئة الف نسمة
14-day incidence rate / 100000

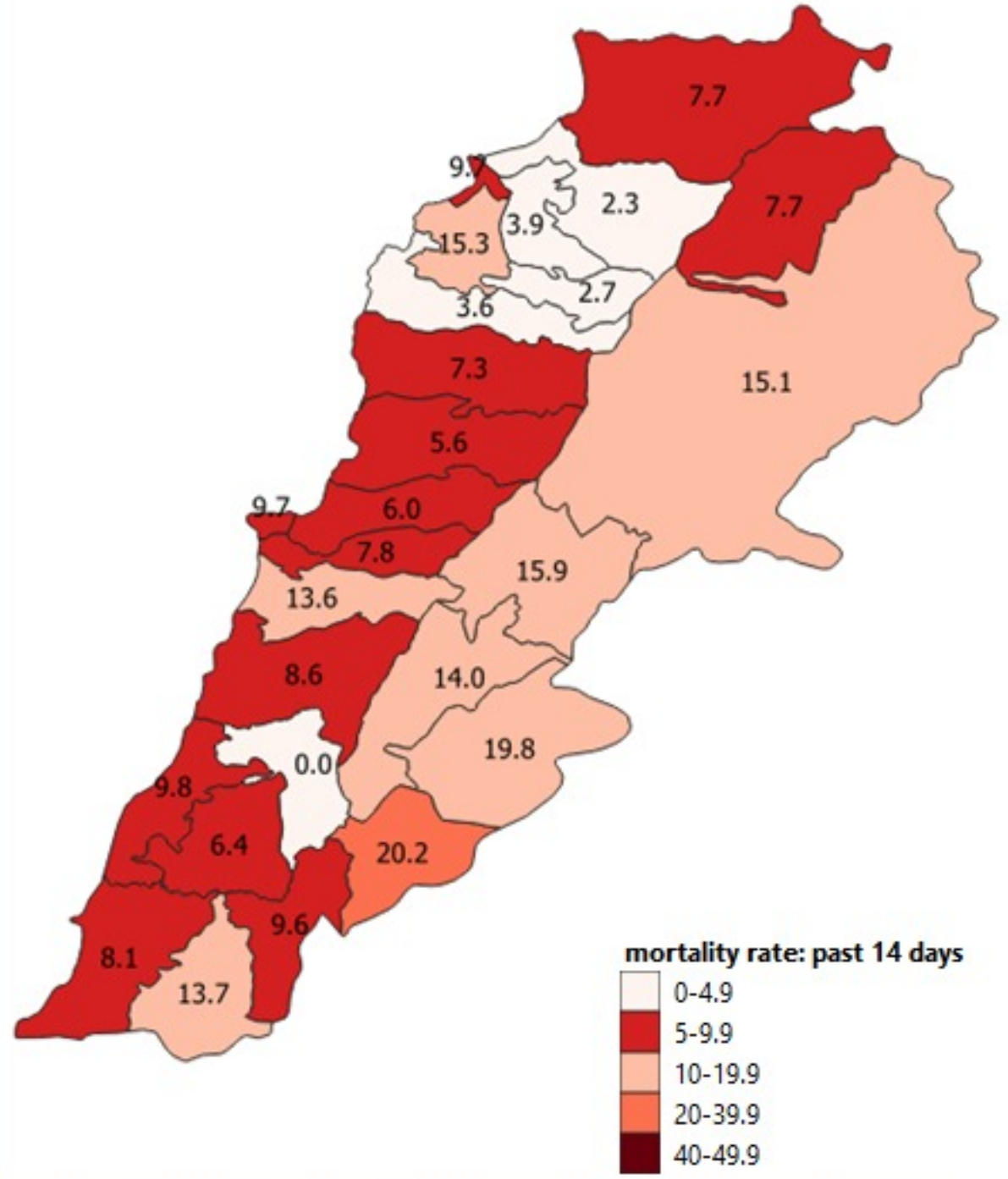


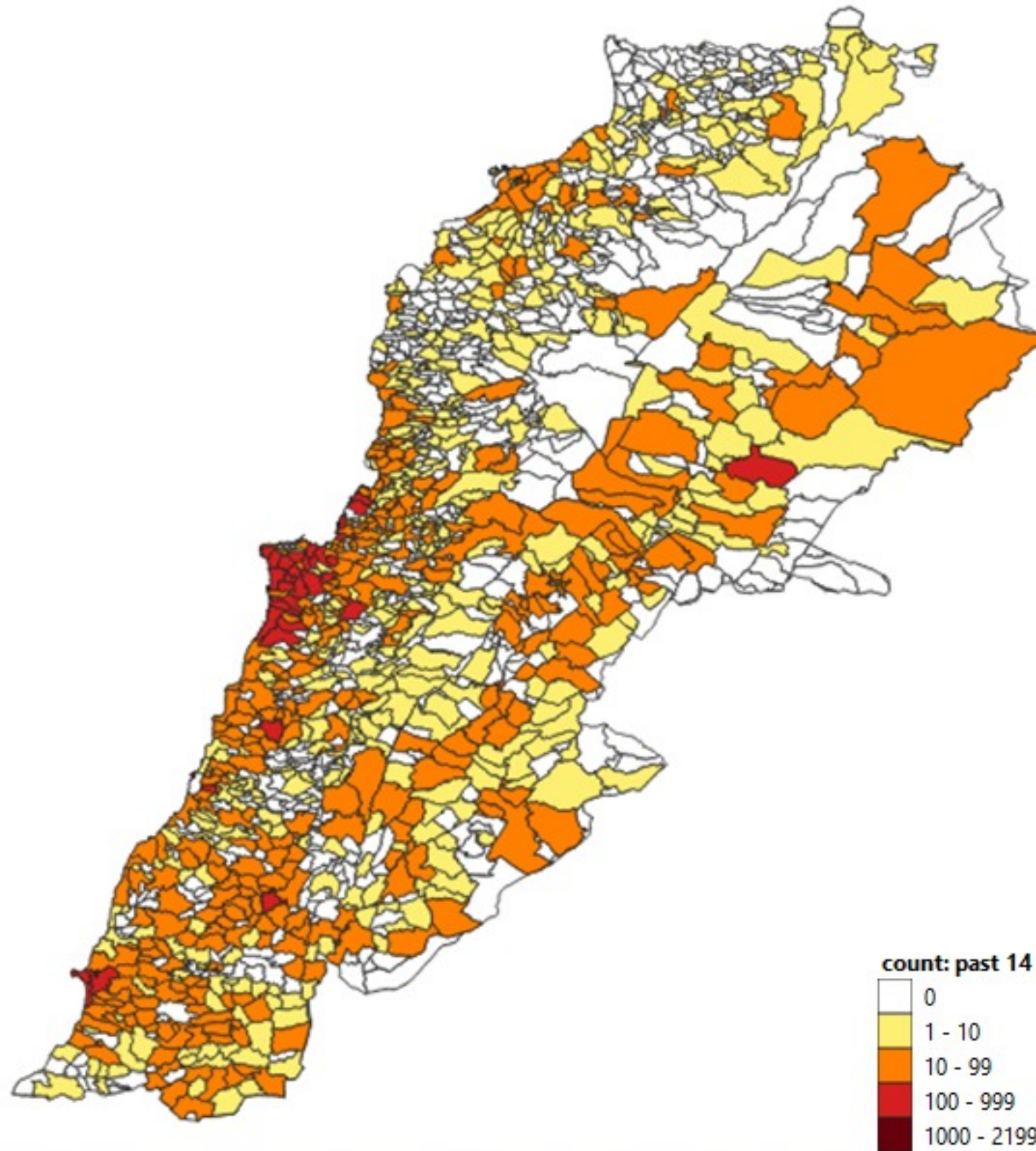


نسب الوفيات التراكمية لكل مئة الف نسمة
Cumulative mortality rate /100000



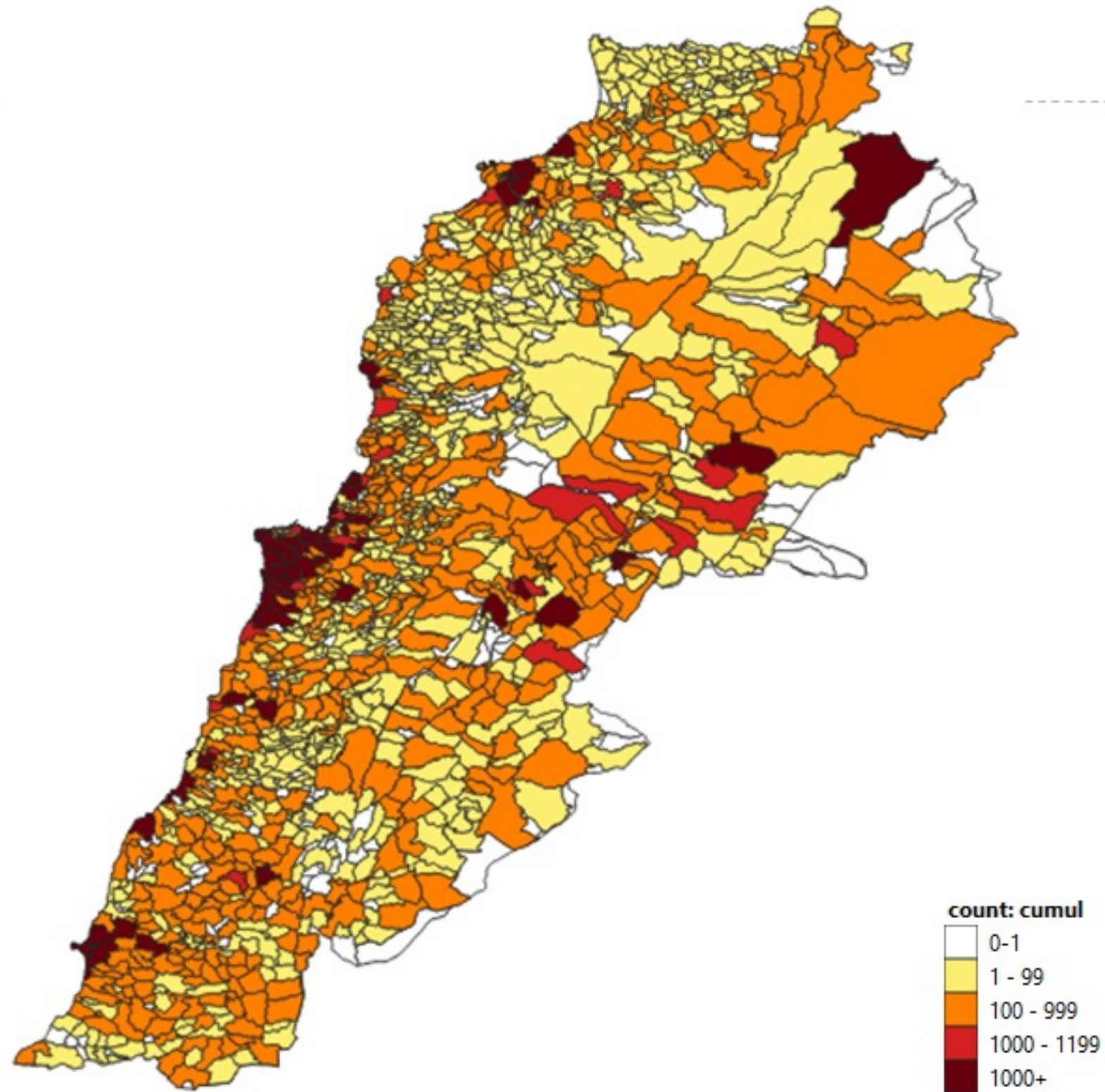
نسب الوفيات لـ 14 الايام الماضية لكل مئة الف نسمة
14-day mortality rate /100000



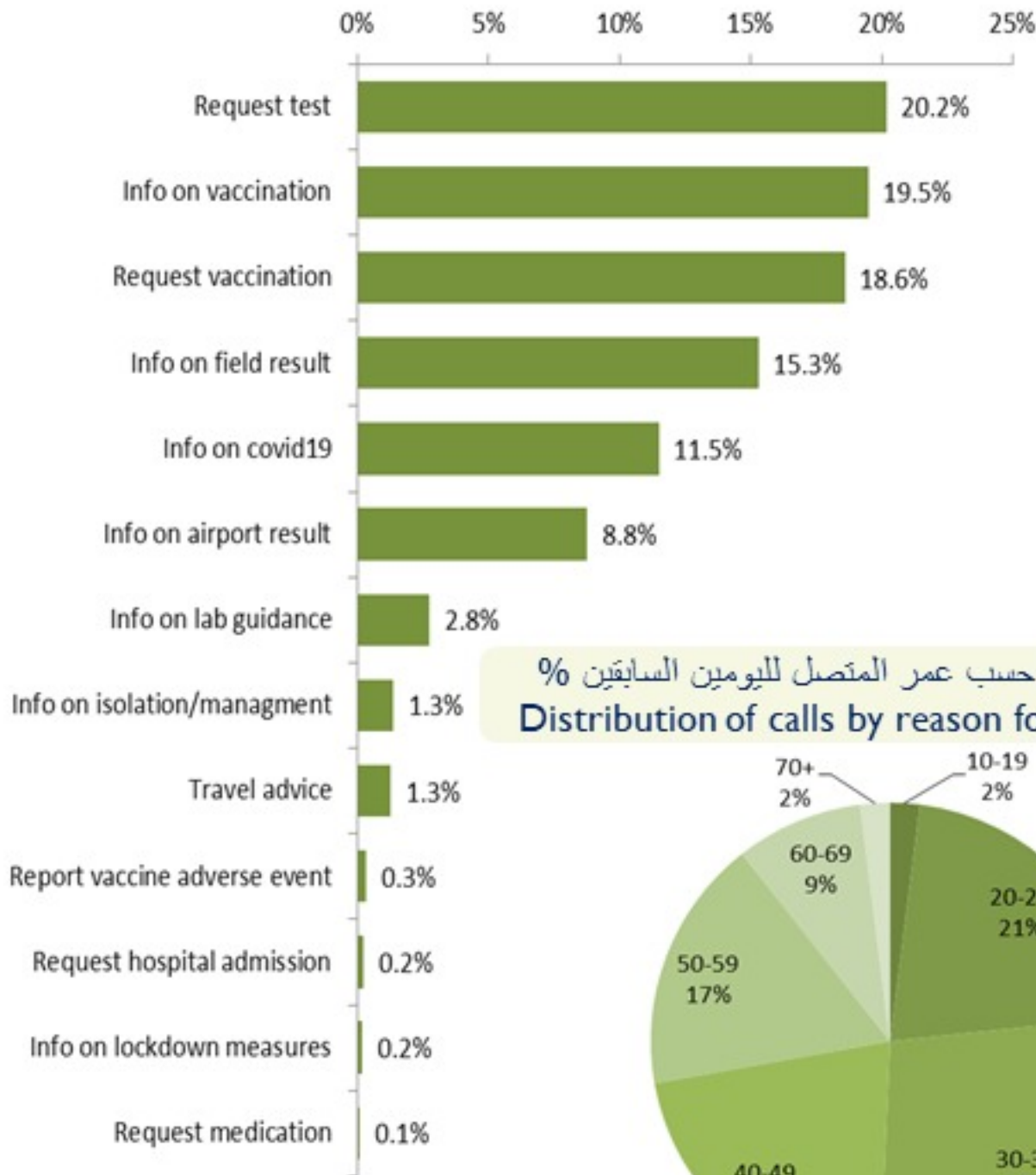




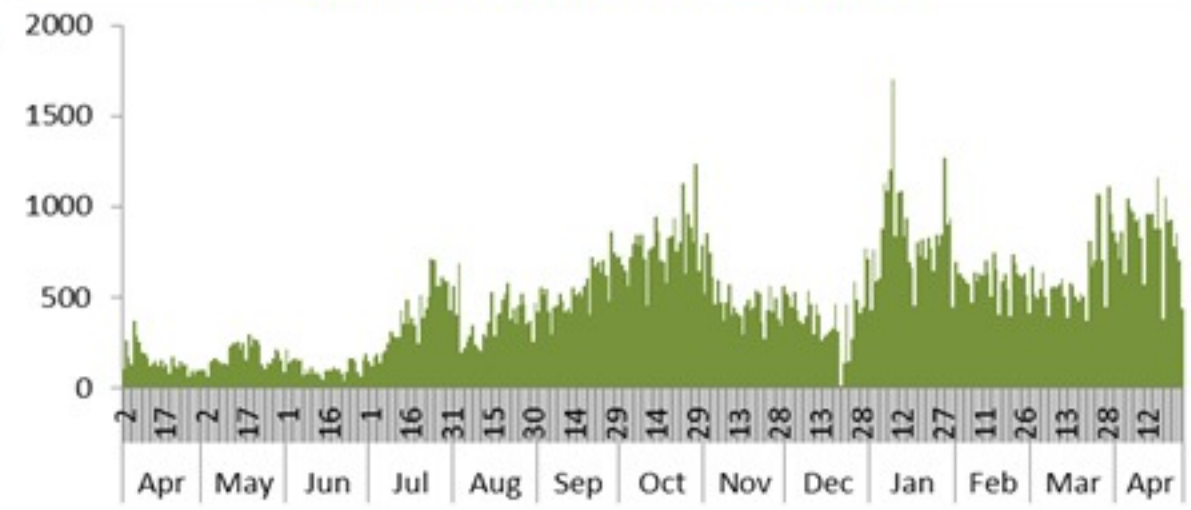
Map of distribution of cumulative number of cases by locality – 26 April 2021



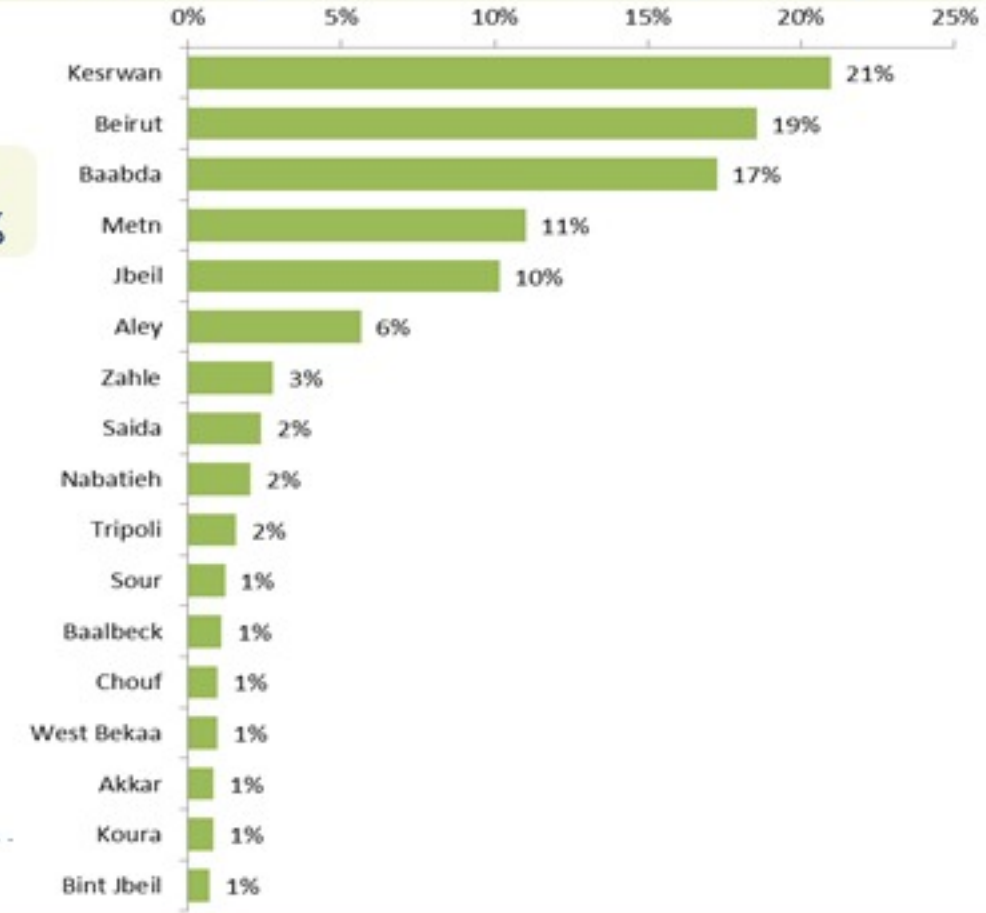
توزيع الاتصالات حسب سبب الاتصال لليومين السابقين %
Distribution of calls by reason of call for past 2 days %



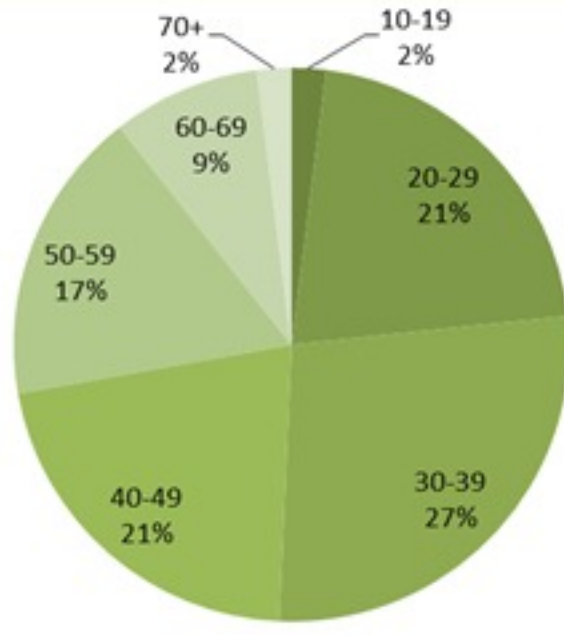
عدد الاتصالات المجاب عليها حسب اليوم
Number of answered calls by day



توزيع الاتصالات حسب قضاء السكن للمتصل لليومين السابقين %
Distribution of calls by caza of residence for past 2 days %



توزيع الاتصالات حسب عمر المتصل لليومين السابقين %
Distribution of calls by reason for past 2 days %





Newly reported and cumulative COVID-19 confirmed cases and deaths, by Mohafaza, as 26 April 2021

Mohafaza	Cases			Deaths		
	New cases in last 7 days	Change in new cases in last 7 days	Cumulative cases	New deaths in last 7 days	Change in new deaths in last 7 days	Cumulative deaths
Beirut	907	-20%	44716	25	+14%	675
Mount Lebanon	4587	-23%	216194	70	-14%	2748
North	770	-17%	48676	21	-25%	1021
Akkar	162	-36%	15234	11	-15%	352
Beqaa	764	-37%	38184	33	+38%	757
Baalbeck Hermel	453	-29%	31229	14	-59%	600
South	1266	-32%	55957	23	-38%	674
Nabatieh	1068	-23%	33442	15	-12%	344
Lebanon	10183	-25%	521581	212	-17%	7171