



ترصد عدوى الكوفيد 19 في لبنان

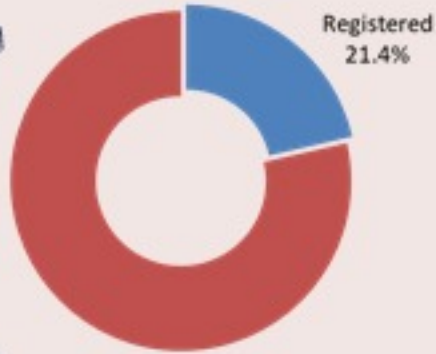
27 أيار 2021

نحو مناعة المجتمع

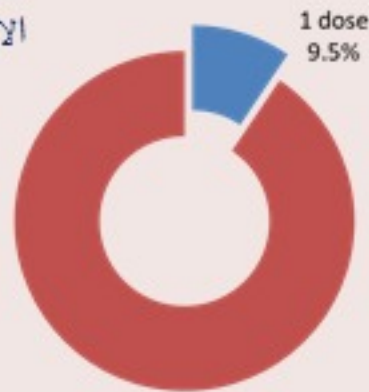
التلقيح ضد الكوفيد 19 (المصدر: قاعدة بيانات Impact)



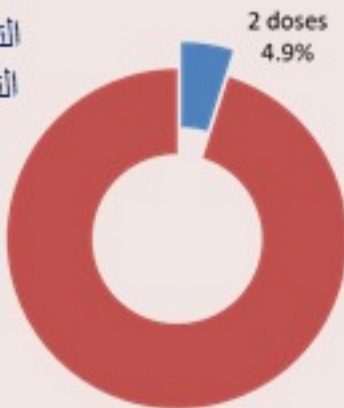
نسبة تغطية التسجيل (كافة الاعمار)



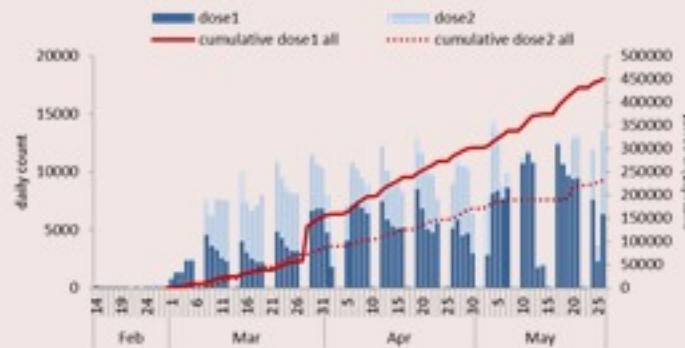
نسبة التغطية التلقيحية للجرعة الاولى (من عمر 18 سنة)



نسبة التغطية التلقيحية للجرعة الثانية (من عمر 18 سنة)



التلقيح	ليوم امس	التراكمي	التغطية (على عدد السكان)
المسجلين	12751	1461534	21.4%
الجرعة الاولى	6525	451066	9.5%
الجرعة الثانية	7224	234213	4.9%



العدد اليومي والتراكمي للملقحين



نسبة التسجيل حسب العمر (عدد المسجلين على السكان)

مستوى (3) من التفشي المجتمعي

الحالات	ليوم امس	التراكمي
عدد الحالات الميعة	319	539590
عدد الحالات المحلية	312	534068
عدد الحالات الوافده	7	5522
عدد حالات الوفاة	8	7705
عدد حالات القطاع الصحي	0	2700
عدد الحالات المكرره	54	-
عدد حالات الشفاء	-	515058
الخطوط الساخنة		
اتصالات (1)	926	214758
اتصالات 1214	2492	165961
الفحوصات والاستشفاء		
عدد الفحوصات	13901	ليوم امس
حالة استشفاء	360	
حالة في العناية المركزه	199	
حالة مع تنفس اصطناعي	74	
المؤشرات الوبائية		
عدد الحالات النشطة	4622	خلال 14 يوم الأخيره
نسبة الحدوث المحليه لكل 100000	87	
نسبة الوفيات لكل 10000	3	
نسبة الفحوصات المحليه لكل 100000	2567	
إيجابية فحص PCR لكل مئة فحص	3.2%	

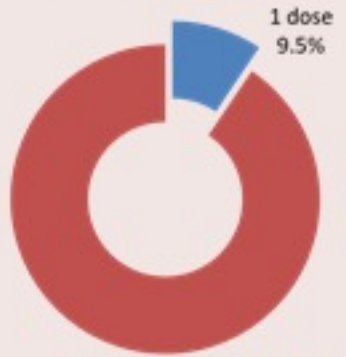


COVID-19 Vaccination

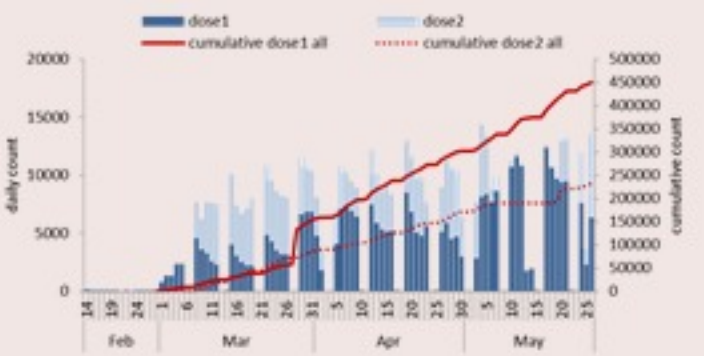
(source: Impact database)

	Past day	Cumulative	Coverage (over population)
Registration	12751	1461534	21.4%
1 st dose	6525	451066	9.5%
2 nd dose	7224	234213	4.9%

Vaccination coverage among 18+years for 1st dose = 9.5%



Daily & cumulative for 1st dose by brand



Testing	Past day
All tests	13901
Local PCR tests	9694
Airport PCR tests	3712
Border PCR tests	205
Antigen tests	290
Positive by PCR	308
Positive by Antigen test	11

Indicators	Past 14 days
Local testing rate / 100000	2567
Local positivity PCR test	3.2%

ICU bed occupancy per day



Hospital admission	Past day
Occupied hospital beds	360
Occupied ICU beds	199
Mechanical ventilation	74

Cases	Past Day	Cumulative
Confirmed cases	319	539590
Confirmed local cases	312	534068
Confirmed imported	7	5522
Deaths	8	7705
Cases in healthcare	0	2700
Duplicate cases	54	-
Remission	-	515058

Indicators	Past 14 days
Active cases	4622
Local incidence rate /100000	87
Mortality rate /100000	3

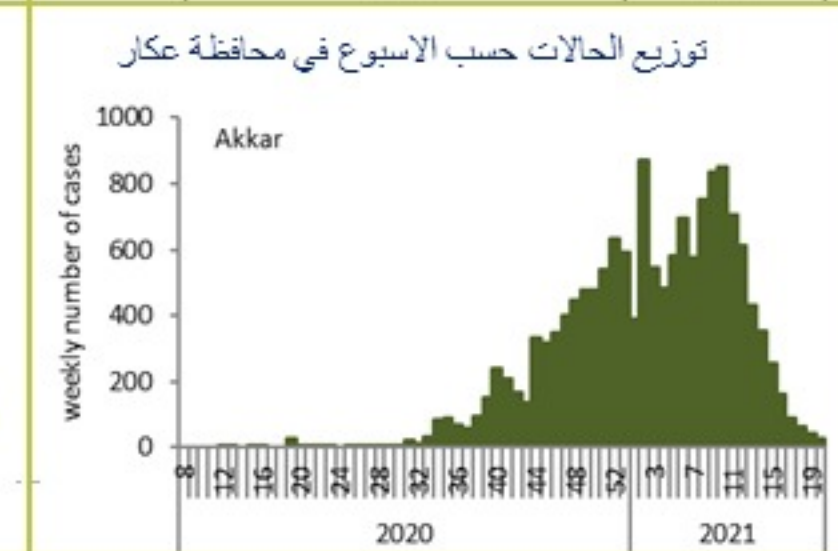
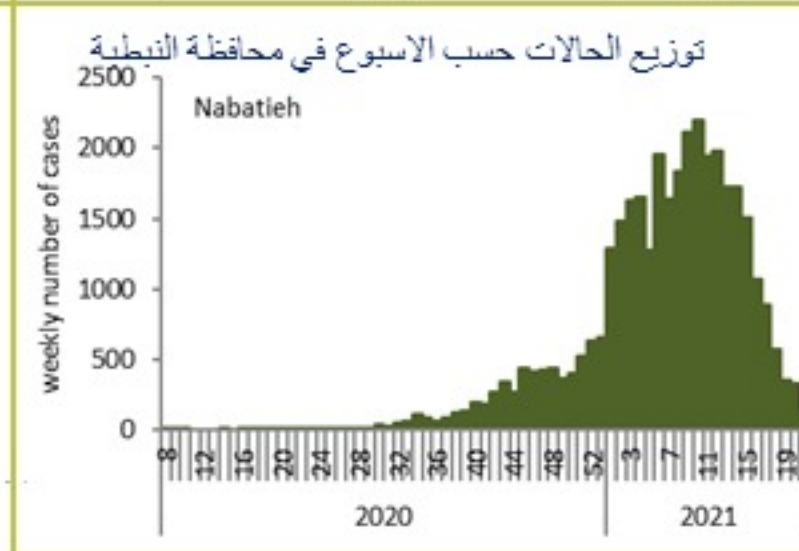
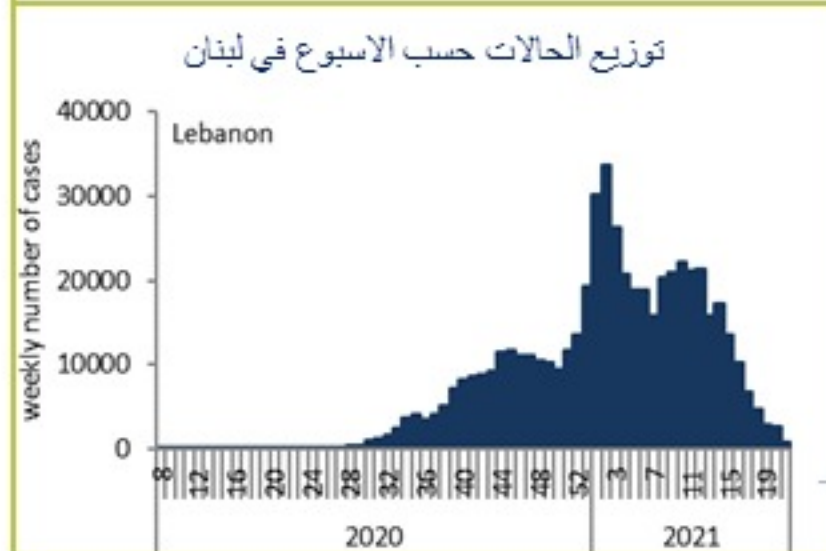
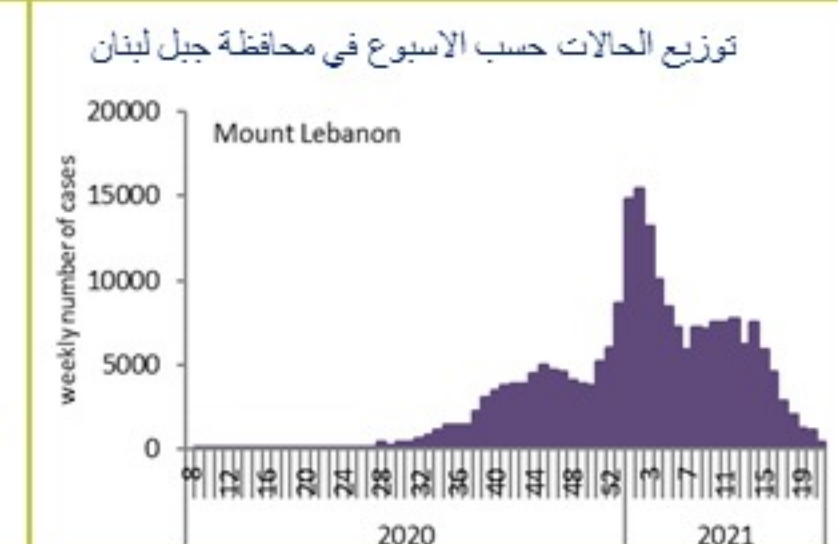
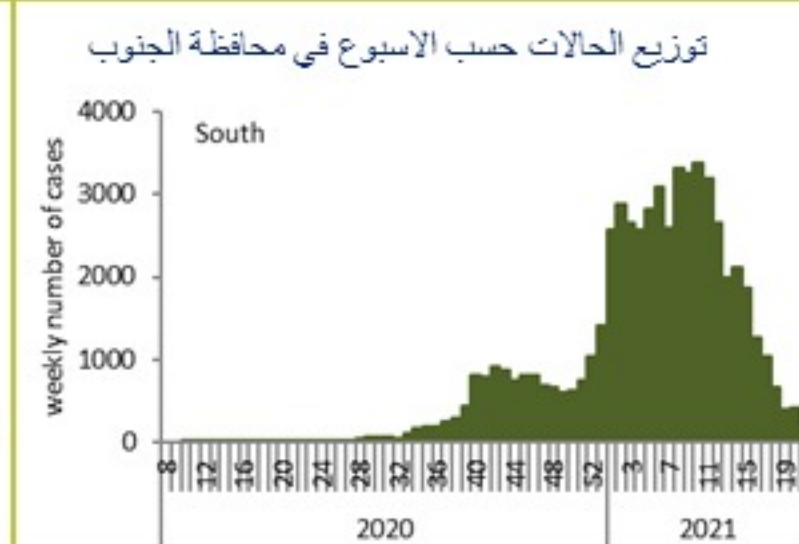
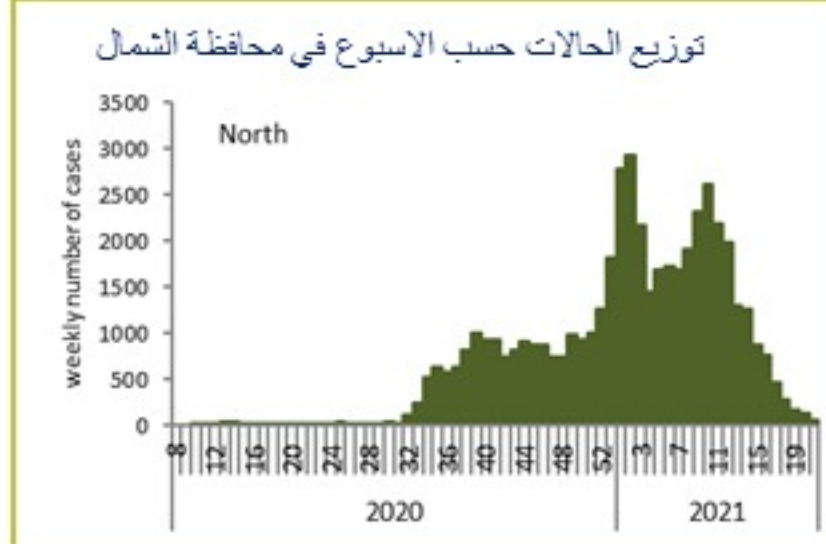
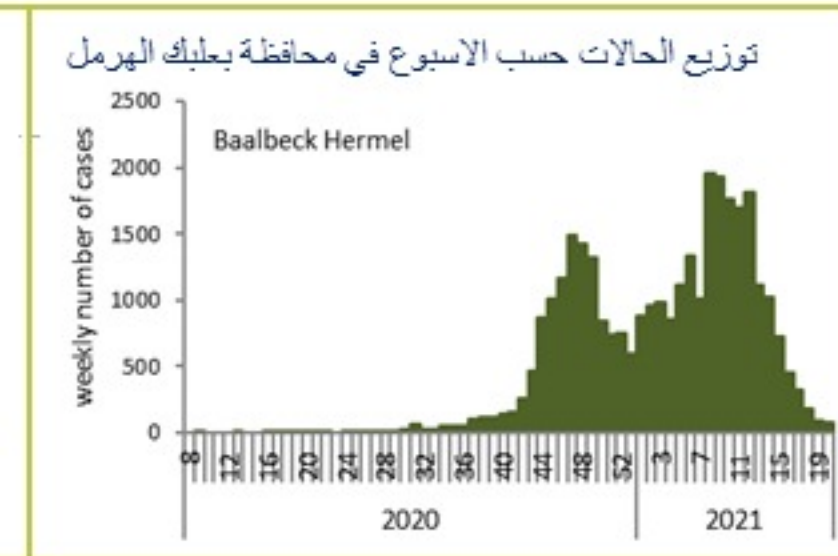
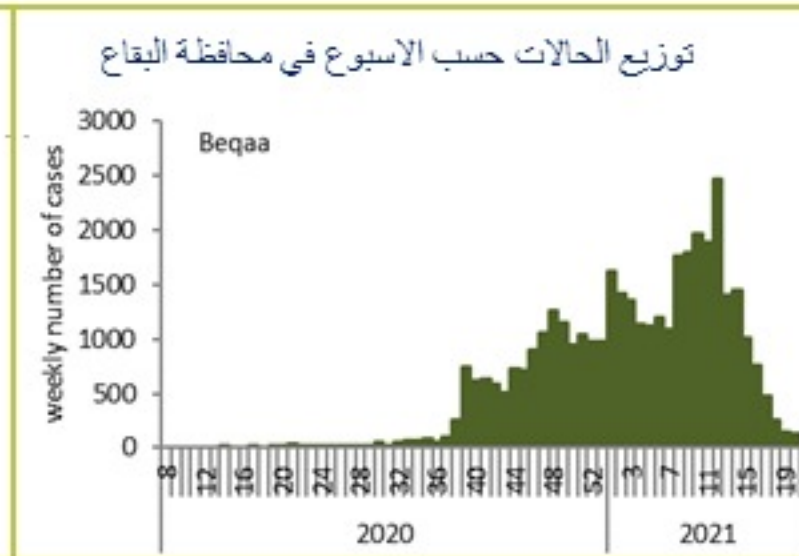
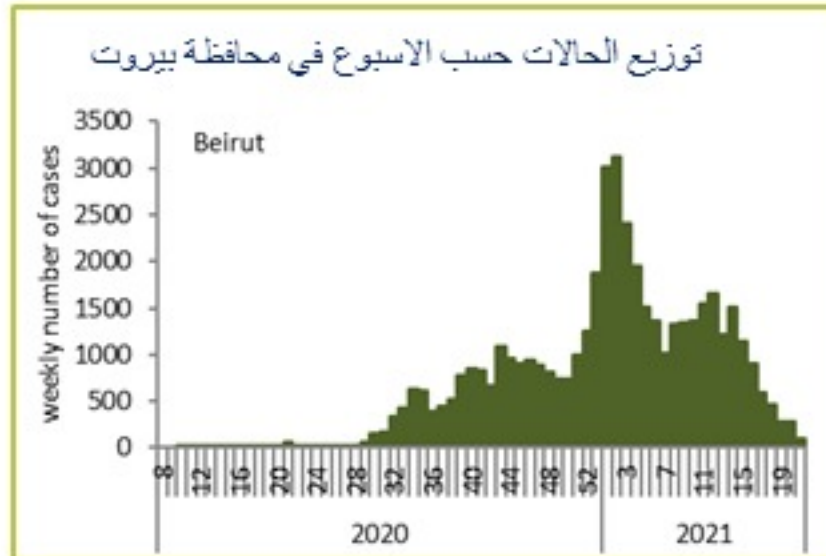
Deaths and mortality rate per day



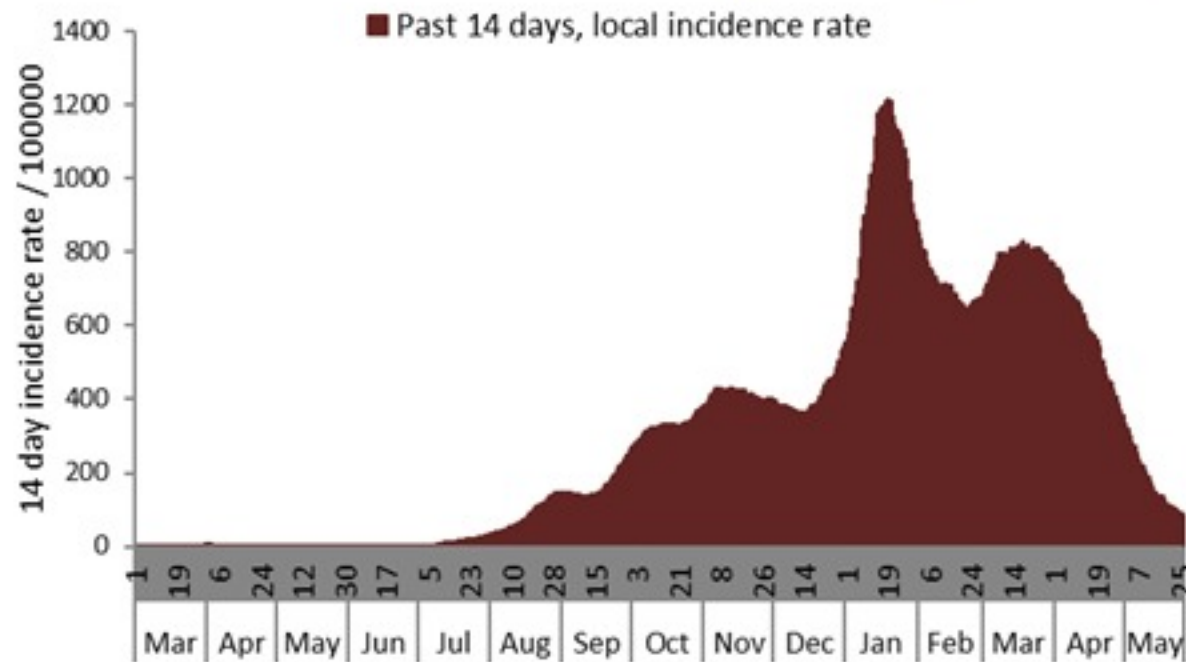
Call centers	Past day	Cumulative
Answered 1787 (I)	926	214758
Answered 1214	2492	165061



Caza	نسبة الوفيات / Mortality rate		نسبة الحدوث / Incidence rate		Past day / يوم امس				Cumulative / التراكمي							القضاء
	14 لايام الأخيره / Past 14 days	التراكمي / Cumulative	14 لايام الأخيره / Past 14 days	التراكمي / Cumulative	غير الوافده / Local	الوافده / Travel	الوفيات / Deaths	الحالات / Cases	الشفاء / Remission	الشفاء الزمني / Time remission	الشفاء المخبري / Lab- remission	غير الوافده Local /	الوافده / Travel	الوفيات / Deaths	الحالات / Cases	
	/100000	/100000	/100000	/100000												
Beirut	4	151	101	9554	42	1	1	43	44,079	43,917	162	45,586	858	732	46,444	بيروت
Baabda	3	144	105	11588	69	0	0	69	73,021	72,942	79	75,776	477	945	76,253	بعبدا
Metn	1	132	73	9219	27	0	1	27	56,016	55,882	134	58,248	351	836	58,599	المتن
Chouf	4	144	89	10460	9	0	3	9	20,823	20,799	24	21,810	122	301	21,932	الشوف
Aleyh	5	199	197	17477	28	0	2	28	29,173	29,151	22	30,456	275	350	30,731	عاليه
Kesrwan	4	182	88	11304	14	0	0	14	23,133	23,062	71	24,167	143	391	24,310	كسروان
Jbeil	1	130	85	11014	1	0	0	1	11,532	11,484	48	12,029	49	143	12,078	جبيل
Tripoli	3	164	23	6041	0	0	0	0	19,636	19,616	20	20,337	202	556	20,539	طرابلس
Koura	4	142	68	9436	3	0	0	3	6,735	6,724	11	6,999	56	106	7,055	الكوره
Zghorta	4	183	43	12082	4	0	0	4	8,936	8,882	54	9,190	52	140	9,242	زعرتا
Batroun	0	131	96	8274	1	1	0	2	4,322	4,308	14	4,537	16	72	4,553	البترون
Akkar	1	117	16	4935	2	0	0	2	14,878	14,825	53	15,404	67	368	15,471	عكار
Becharreh	0	119	15	5678	0	0	0	0	1,410	1,353	57	1,479	2	31	1,481	بشري
Minieh Danieh	0	81	15	3232	4	0	0	4	6,641	6,625	16	6,890	49	174	6,939	المنية الضنية
Zahleh	6	267	50	12567	6	0	0	6	26,491	26,463	28	27,445	150	586	27,595	زحلة
West Bekaa	5	171	45	8440	0	0	0	0	7,956	7,953	3	8,416	49	172	8,465	البقاع الغربي
Baalbeck	2	186	41	9994	14	0	0	14	27,392	27,380	12	28,381	111	531	28,492	بعلبك
Hermel	0	153	6	5196	1	0	0	1	3,255	3,255		3,371	16	100	3,387	الهرمل
Rashaya	5	153	119	8209	2	0	0	2	2,988	2,987	1	3,306	13	62	3,319	راشيا
Saida	2	115	115	8461	31	0	1	31	25,876	25,862	14	27,350	244	376	27,594	صيدا
Sour	2	94	103	8167	17	0	0	17	26,801	26,782	19	27,768	311	322	28,079	صور
Jezzine	0	103	47	9224	2	0	0	2	2,735	2,731	4	2,941	8	33	2,949	جزين
Nabatieh	4	120	244	14563	7	0	0	7	19,227	19,219	8	20,441	153	170	20,594	النبطية
Bint Jbeil	2	128	233	9941	19	0	0	19	7,367	7,363	4	7,904	80	103	7,984	بنت جبيل
Marjeoun	0	94	167	7340	5	0	0	5	4,314	4,311	3	4,571	33	59	4,604	مرجعيون
Hasbaya	3	155	13	8349	0	0	0	0	2,354	2,354		2,414	70	46	2,484	حاصبيا
Unspecified					4	5	0	9	37,967	37,965	2	36,852	1,565	0	38,417	قيد التحقق
Lebanon	3	145	87	10148	312	7	8	319	515058	514195	863	534068	5522	7705	539590	لبنان



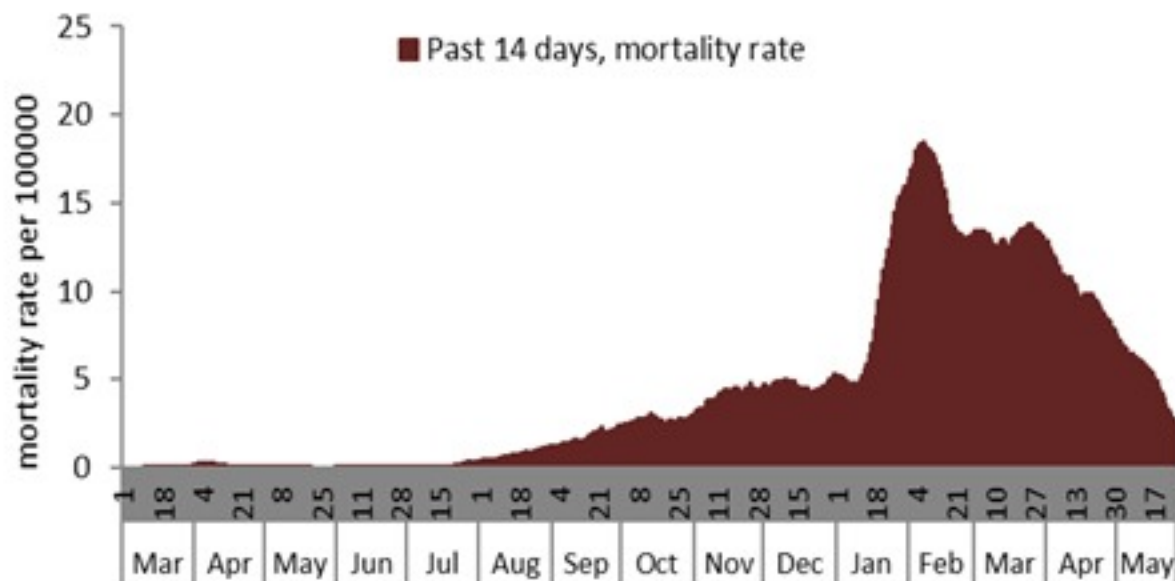
نسبة الحالات الجديدة لكل مئة الف نسمة خلال 14 يوم السابقة
Incidence rate for the 14 days (/100000)



نسبة الفحوصات المحلية لكل مئة الف نسمة خلال 14 يوم السابقة
Testing rate for the past 14 days (/100000)



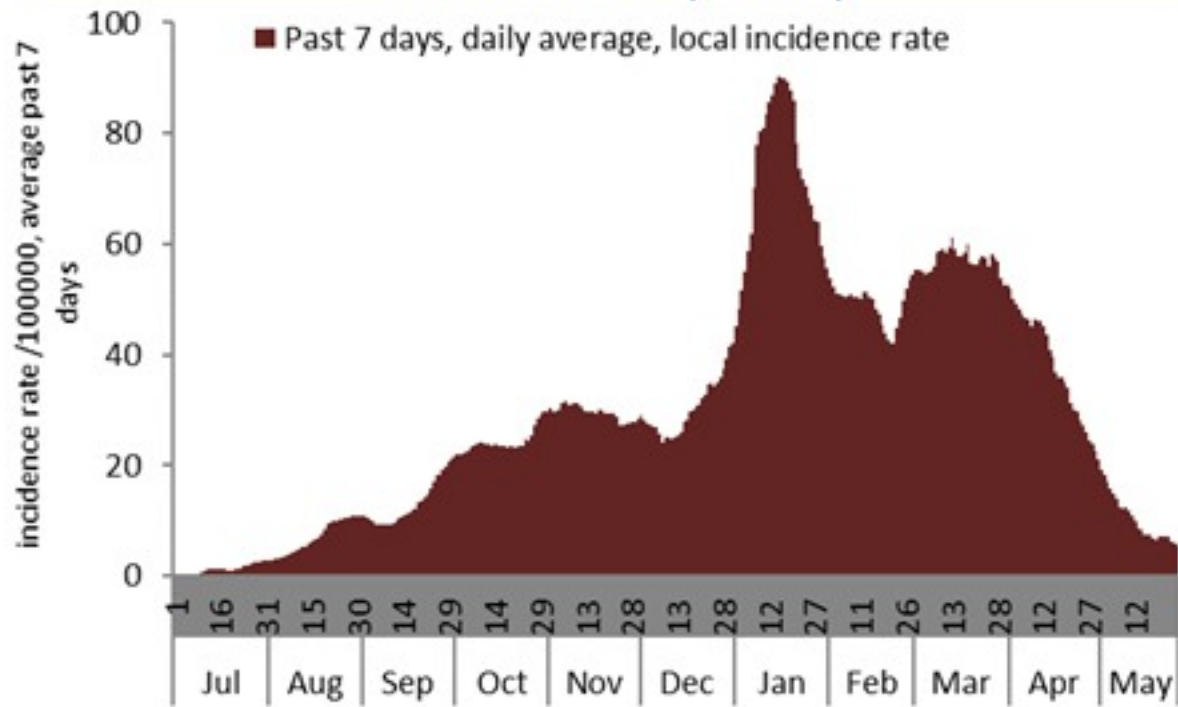
نسبة الوفيات لكل مئة الف نسمة خلال 14 يوم السابقة
Mortality rate for the past 14 days (/100000)



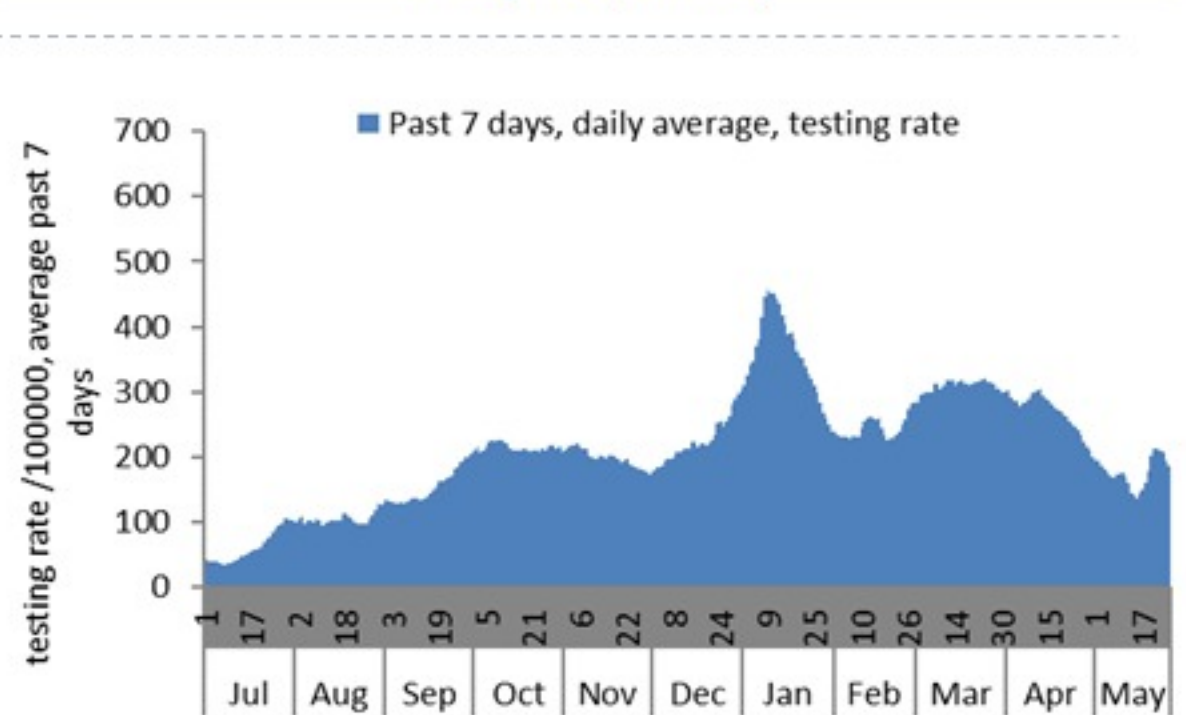
النسبة المئوية للفحوصات المحلية الإيجابية خلال 14 يوم السابقة
Positivity rate for the past 14 days (%)



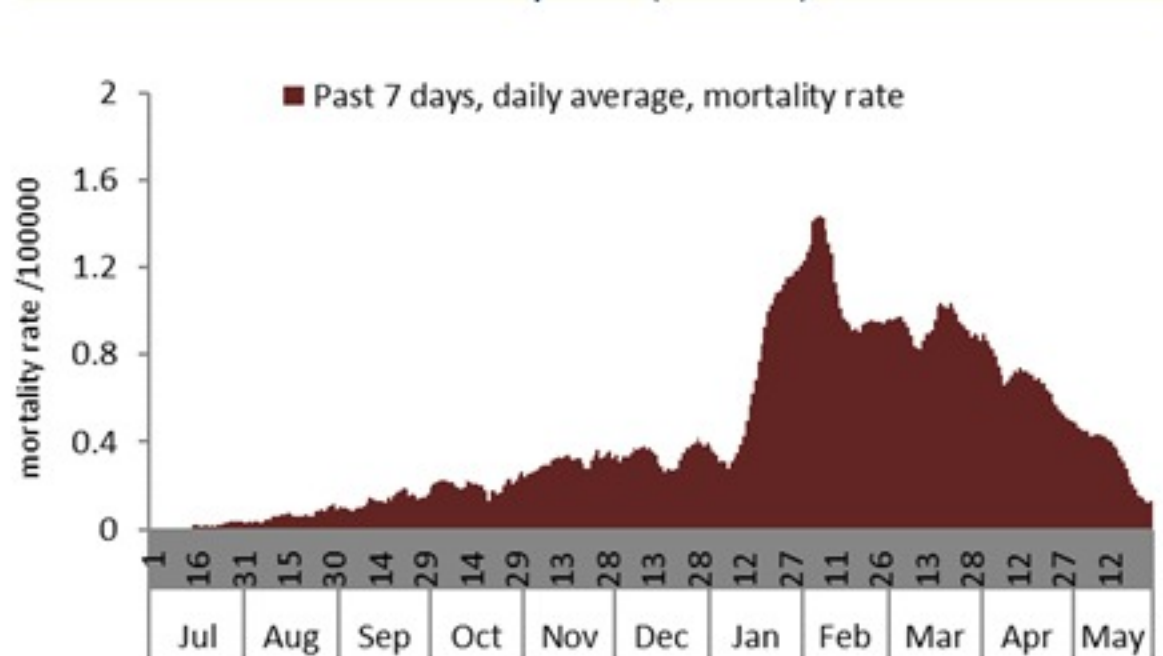
نسبة الحالات الجديدة لكل مئة ألف نسمة
Incidence rate s (/100000)



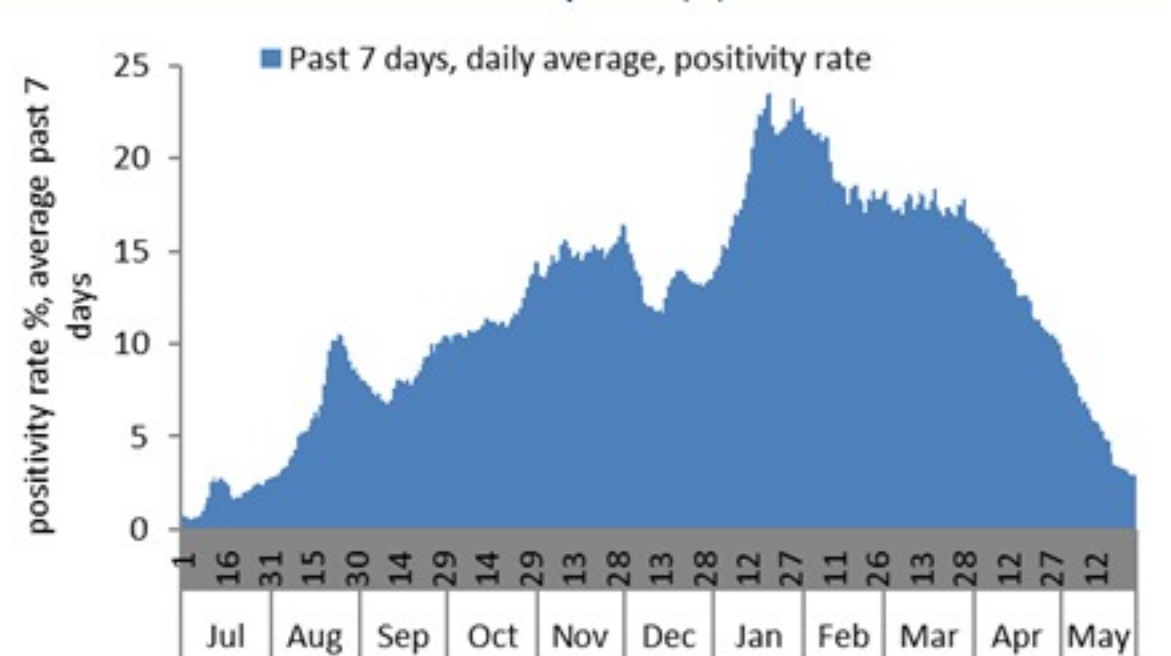
نسبة الفحوصات المحلية لكل مئة ألف نسمة
Testing rate (/100000)



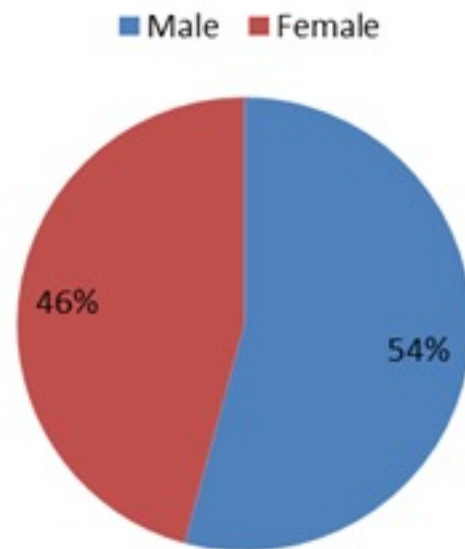
نسبة الوفيات لكل مئة ألف نسمة
Mortality rate (/100000)



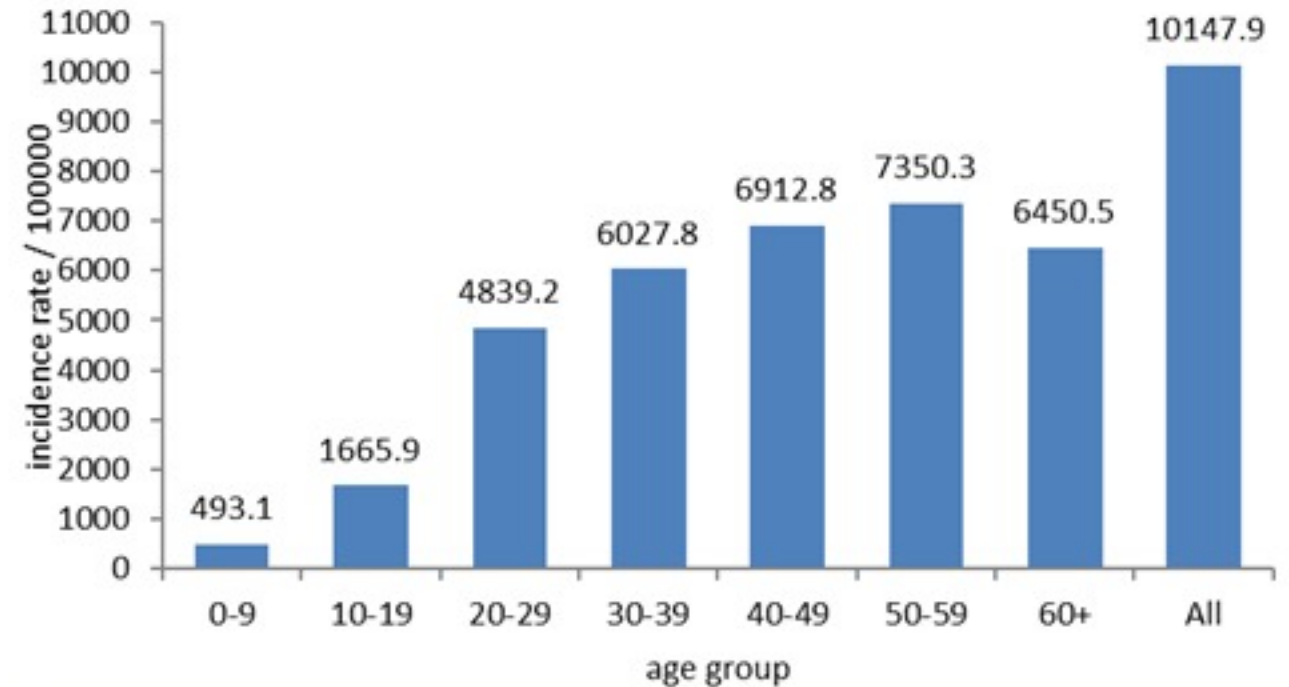
النسبة المئوية للفحوصات المحلية الإيجابية
Positivity rate (%)



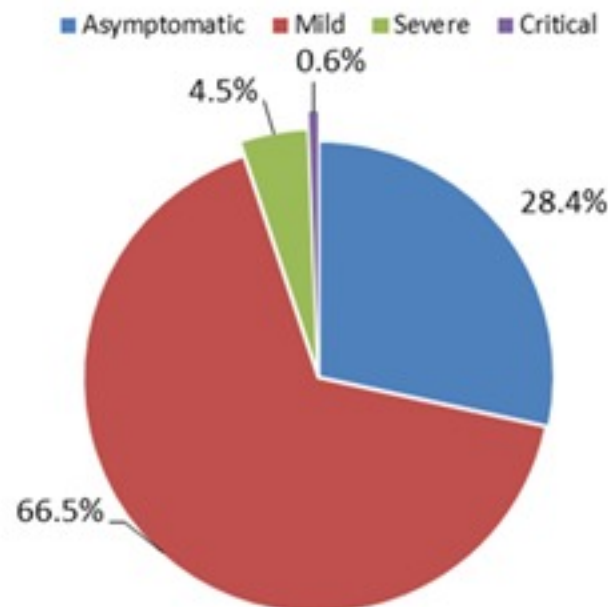
توزيع الحالات حسب الجنس
Case distribution by gender (%)



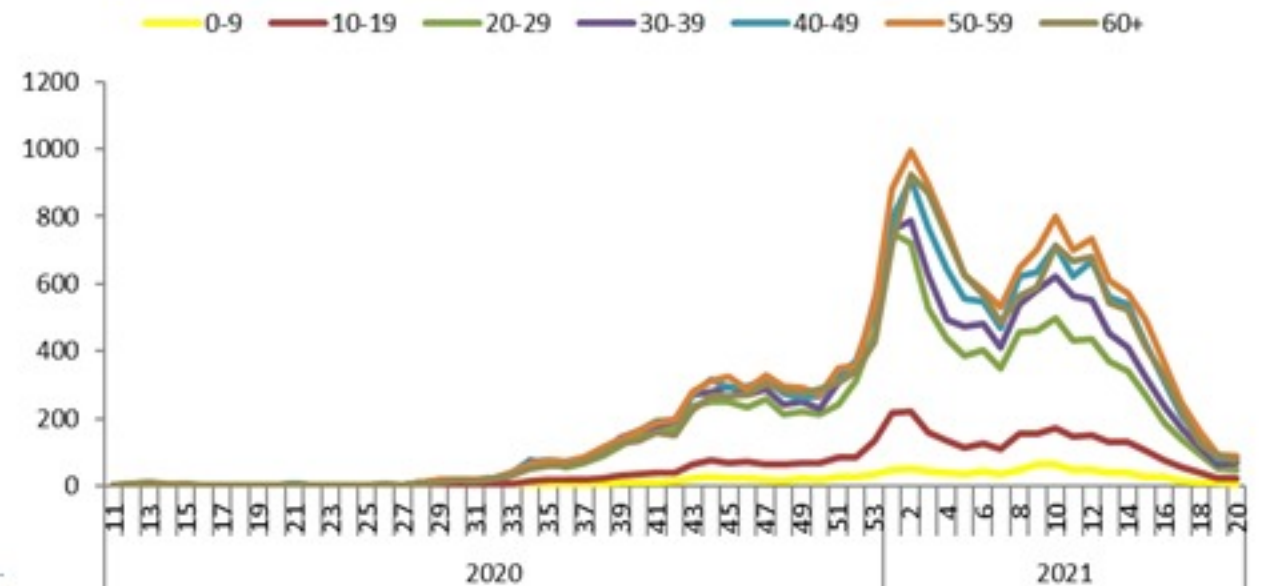
نسب الحدوث التراكمية حسب الفئة العمرية (لكل مئة ألف نسمة)
Age-specific cumulative incidence rate (/100000) 2



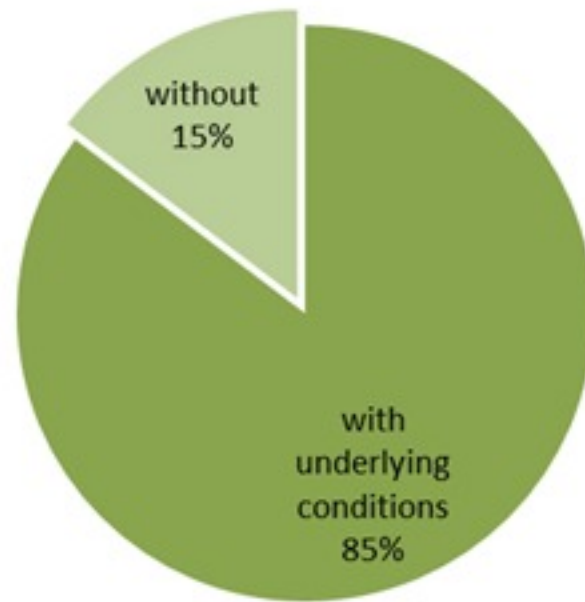
توزيع الحالات حسب المرض (%)
Case distribution by severity (%)



نسبة الحدوث حسب العمر والاسبوع (لكل مئة ألف نسمة)
Age specific incidence rate by age group and week (/100000)



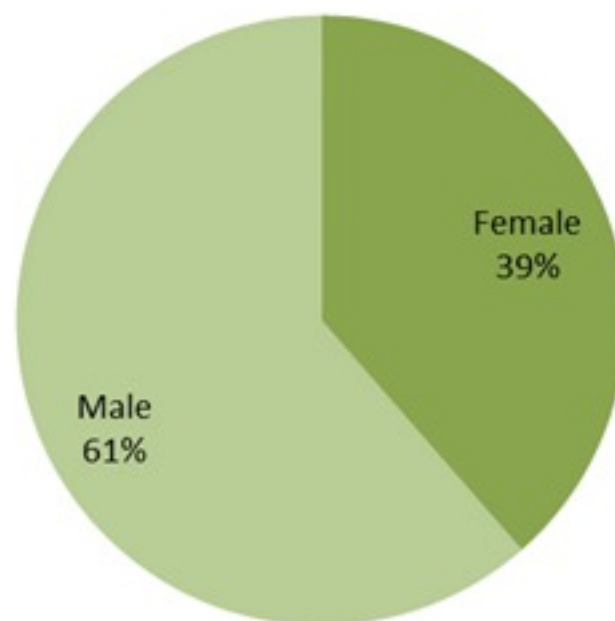
توزيع الوفيات حسب وجود امراض مزمنة او ظروف صحية (%)
Deaths by presence of underlying conditions (%)



جدول خصائص الوفيات
Distribution of deaths by age group

وجود امراض مزمنة او وضع صحي خاص Underlying conditions	نسبة الامائة % Case fatality %	عدد حالات الوفاء Number of deaths	الفئة العمرية Age group
8	0.08	9	0-9
15	0.04	16	10-19
30	0.04	41	20-29
90	0.13	131	30-39
227	0.45	340	40-49
631	1.22	799	50-59
1326	3.83	1575	60-69
1969	9.35	2231	70-79
2281	18.09	2563	80+
6577	1.43	7705	Total المجموع

توزيع الوفيات حسب الجنس (%)
Deaths by sex (%)



جدول حالات الوفاء المسجلة خلال 24 ساعة المنصرمة والمثبتة
Line list of confirmed covid-19 deaths for the past 24 hours

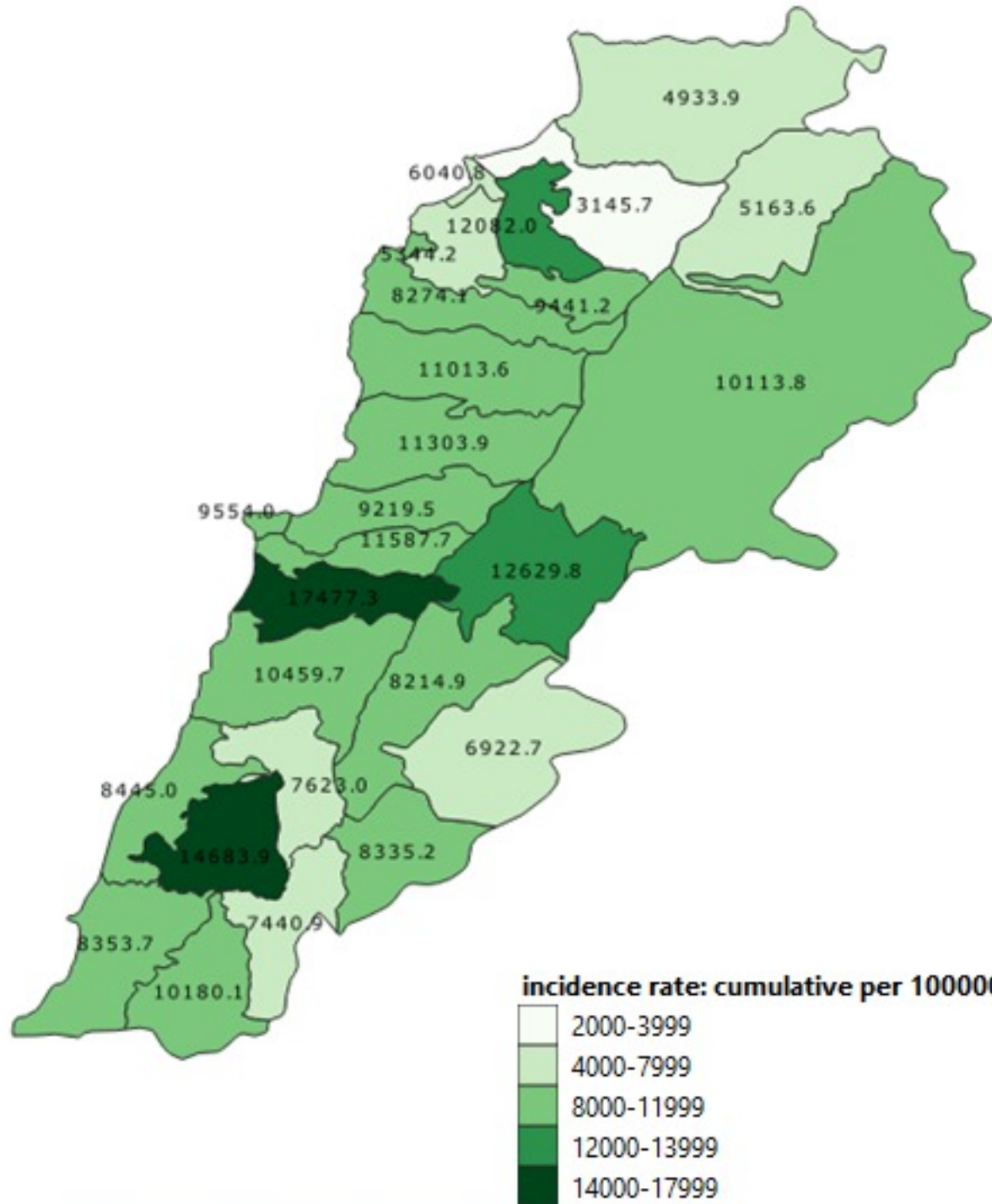
وجود امراض مزمنة	العمر (سنة)	الجنس	السكن (القضاء)	المستشفى	#
نعم	61	ذكر	صيدا	حمود	1
نعم	66	أنثى	بعبدا	الحريري الحكومي	2
نعم	69	أنثى	الشوف	أوتيل ديو	3
نعم	72	ذكر	بيروت	الجامعة الأمريكية	4
نعم	78	ذكر	عاليه	عين وزين	5
نعم	82	ذكر	الشوف	المنزل	6
نعم	85	أنثى	الشوف	عين وزين	7
نعم	86	ذكر	عاليه	عين وزين	8

جدول الحالات لتاريخ 27 أيار 2021 – حسب البلدات والأحياء ليوم أمس
Cases distribution by locality for past day

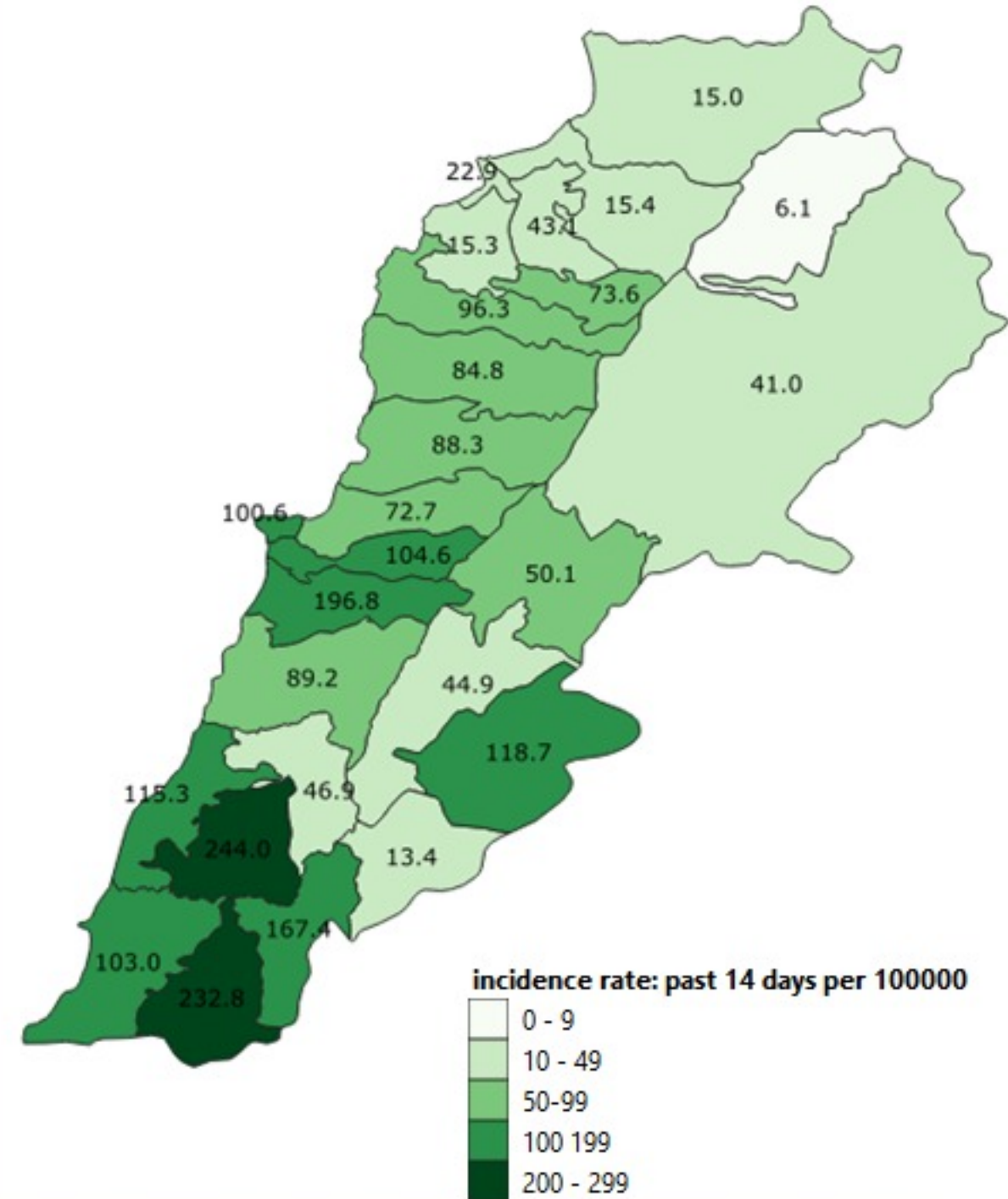
بيروت	النقاش	5	عجلتون	1	صيدا	1	قيد التحق	1
عين المريسة	الضبيبة	3	عشقوت	1	صيدا الوسطاني	1	بنت جبيل	1
راس بيروت	المتصورية (المتن)	2	قيد التحق	1	صيدا القديمة	5	عين ابل	1
الروشه	القدار	5	جبيل	1	هلائية (صيدا)	3	سلطانية	1
احمر (بيروت)	بصاليم	2	مستقنا	1	حاره صيدا	2	شقرا	1
المصيطبة	الرابيه	6	الكوره	1	عين الحلوه	1	حداتا	2
مار الياس	بيت شباب	4	كفر صارون (الكوره)	1	مجدليون	1	حاريص	3
تلة الذروز	أبو ميزان	1	كوسبا	1	عين النلب	1	دبل	1
المزرعة (بيروت)	ضهر الصوان (المتن)	6	قع	1	عازية	1	قيد التحق	10
البسطا الفوقا	شوبا (المتن)	1	زهرتا	1	مغدوشة	1	مرجعيون	1
العاملية	مار موسى الدوار	1	زهرتا	1	قداريت	1	حولا	3
الطريق الجديد	بسكتنا	2	كفر حاتا (زهرتا)	1	خرايب (صيدا)	1	ميس الجبل	1
راس البعب (بيروت)	الشوف	3	أرده	1	بابلية	1	قبريخا	1
الباشوره	شحيب	1	مزرعة التفاح	1	مزرعة العاقبية	1		1
البسطا التحتا	داريا (الشوف)	1	البترون	1	عقتيت	1	قضاء قيد التحق	9
الأشرفية (بيروت)	برجا	2	البترون	1	عقون	1		1
قيد التحق	الجبة	9	شكا	2	كفر حتا (صيدا)	1		2
بعيدا	وادي الزينة	1	عكار	1	قيد التحق	4		4
الشيخ	بسابا (الشوف)	9	نهر البار	1	صور	1		1
الجناح	المزرعة (الشوف)	1	وادي خالد	1	صور	2		2
بير حسن	قيد التحق	1	المنيه الضبيبه	1	مجادل	4		4
الخييري	عاليه	3	سير الضبيبة	3	معركة	2		2
عين الزمانة (الشيخ)	حي السلم	1	بطرماز	8	جناا	1		1
حاره حريك	خلده	11	رحلة	3	شهابية (طير زينا)	1		1
الليلكي	شويات الامراء	1	جديتا	4	دير قانون النهر	1		1
برج اليراجنة	عرمون (عاليه)	10	سعدنايل	3	شحور	1		1
لمريجة (بعيدا)	بشامون	6	بر الياس	6	عباسية (صور)	2		1
تحويلة الغدير	عاليه	2	رباق	2	زبقين	1		1
بعيدا	بتائر	11	علي النهري	1	منصوري	1		1
الحازمية (بعيدا)	قيد التحق	2	بعلبك	1	أبو شاش	1		1
الحدث	كسروان	5	بعلبك	10	قيد التحق	1		1
بطشاي	جويبه صربا	1	نحله	1	جزين	2		2
كفر شيما	نوق مكابل	1	بددايل (بعلبك)	1	عاريه	1		1
راس المتن	أنونيس (كسروان)	2	طاريا	2	عازور	1		1
حماما	جويبه حاره صخر	1	الهرمل	2	النبطية			
قيد التحق	جويبه ساحل علما	1	هرمل	1	نبطية التحتا	1		1
المتن	كفر ياسين		راشيا	1	حبوش	3		3
سد البوشرية	الصفرا (كسروان)	2	عقبة راشيا	1	زوطر الغربية	1		1
دير مار روكز	البوار	1	كفر دنيس	2	قعقعية الجسر	1		1



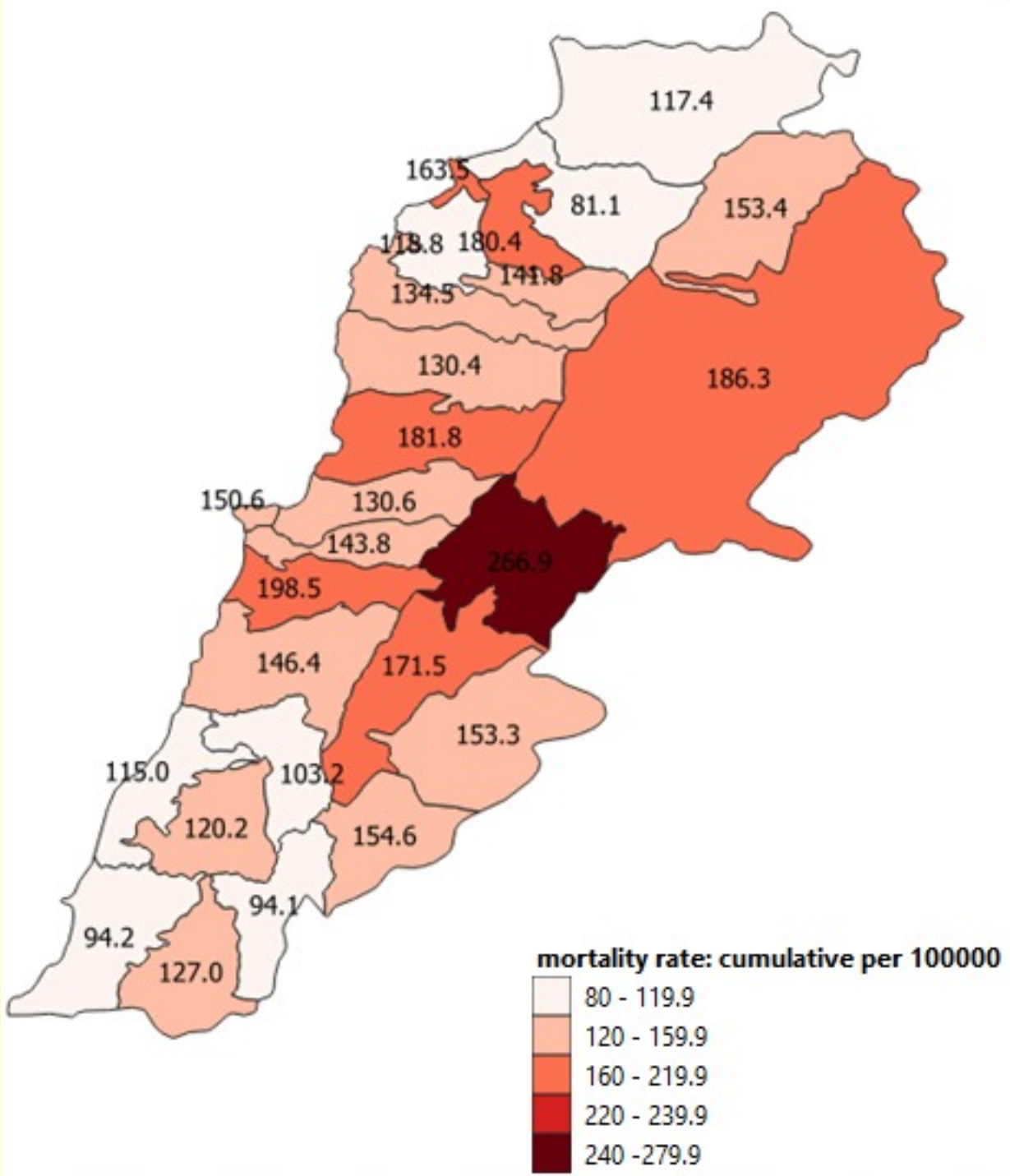
نسب الحدوث التراكمية لكل مئة ألف نسمة
Cumulative incidence rate / 100000



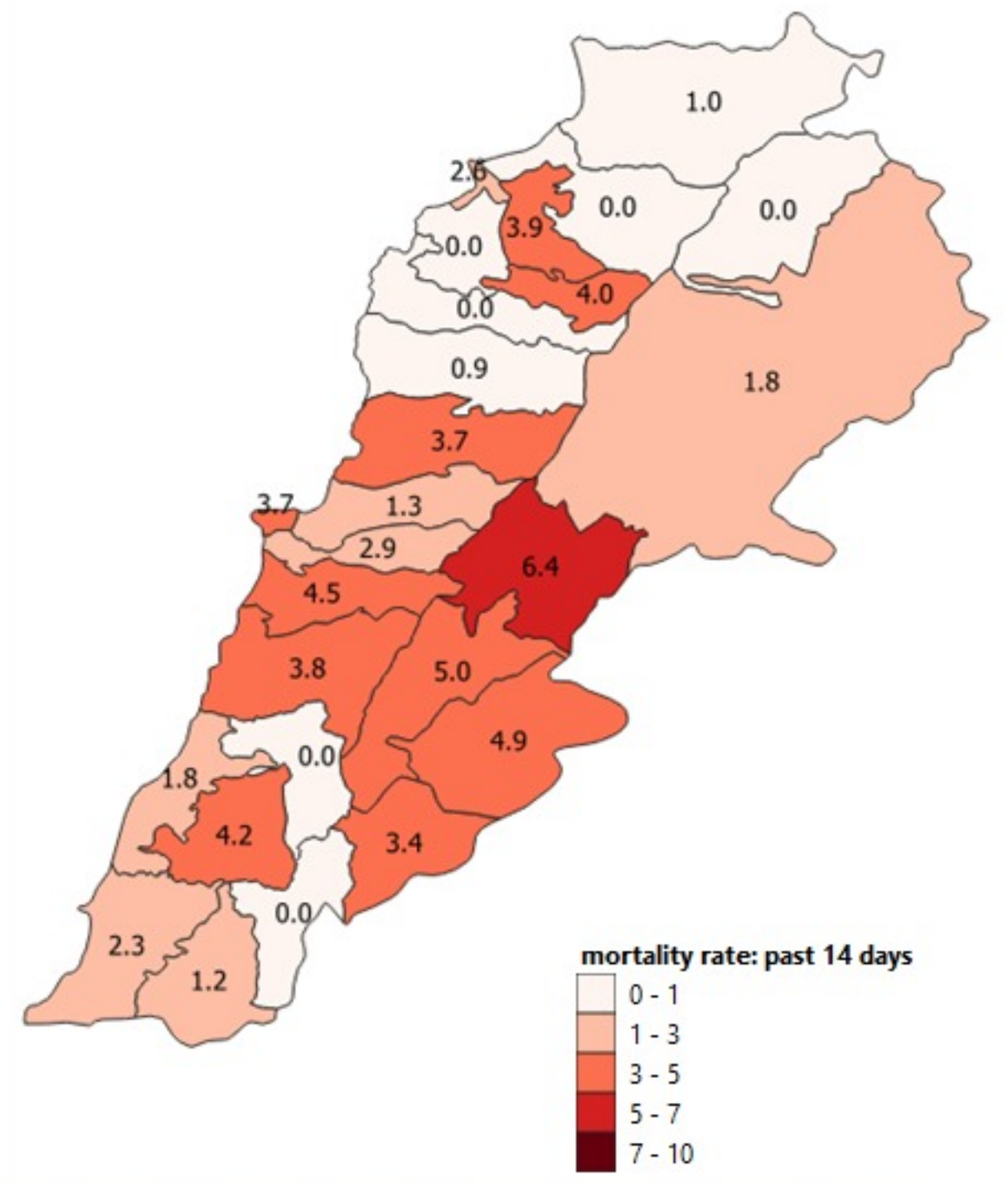
نسب الحدوث لـ 14 الأيام الماضية لكل مئة ألف نسمة
14-day incidence rate / 100000

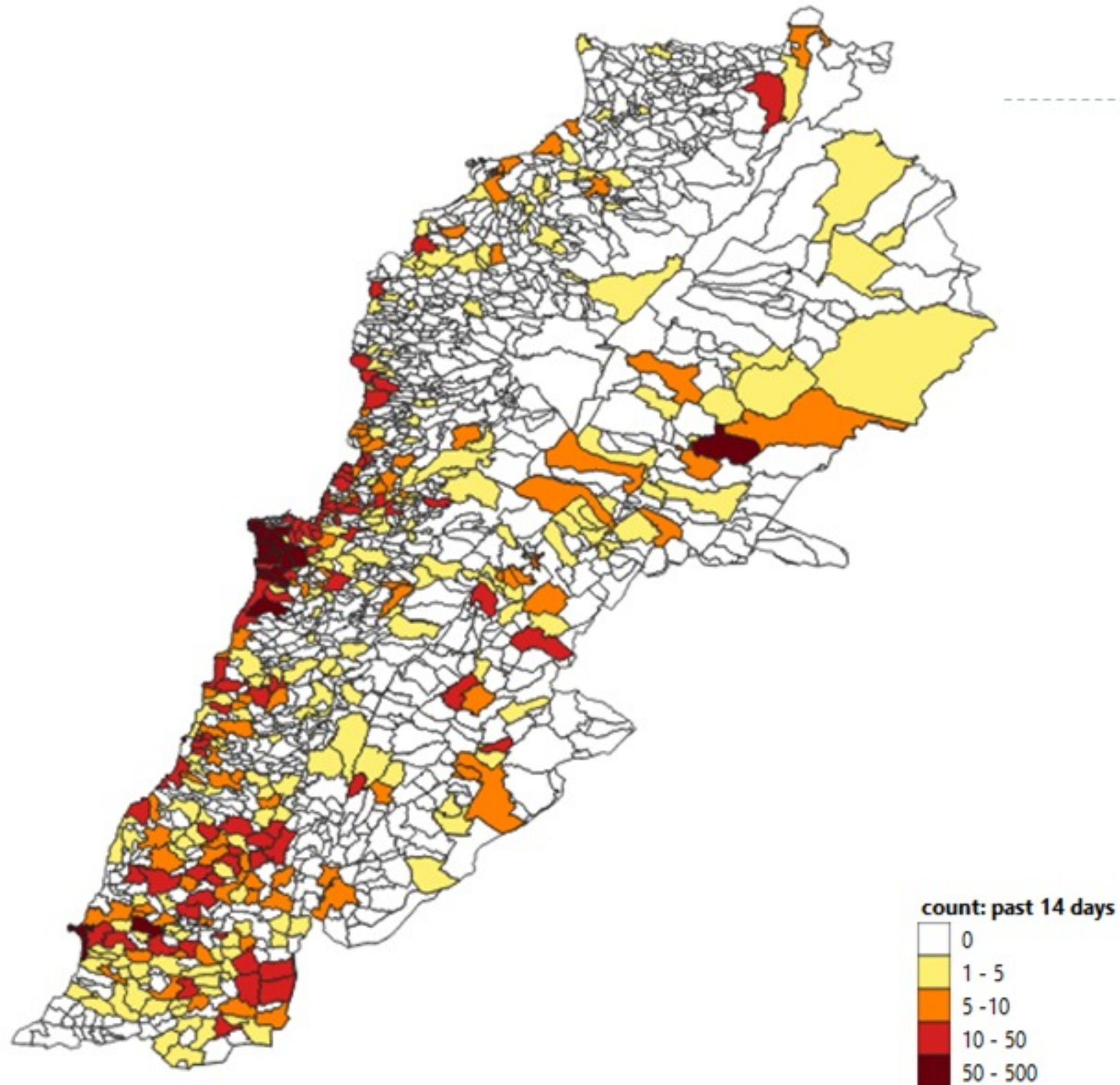


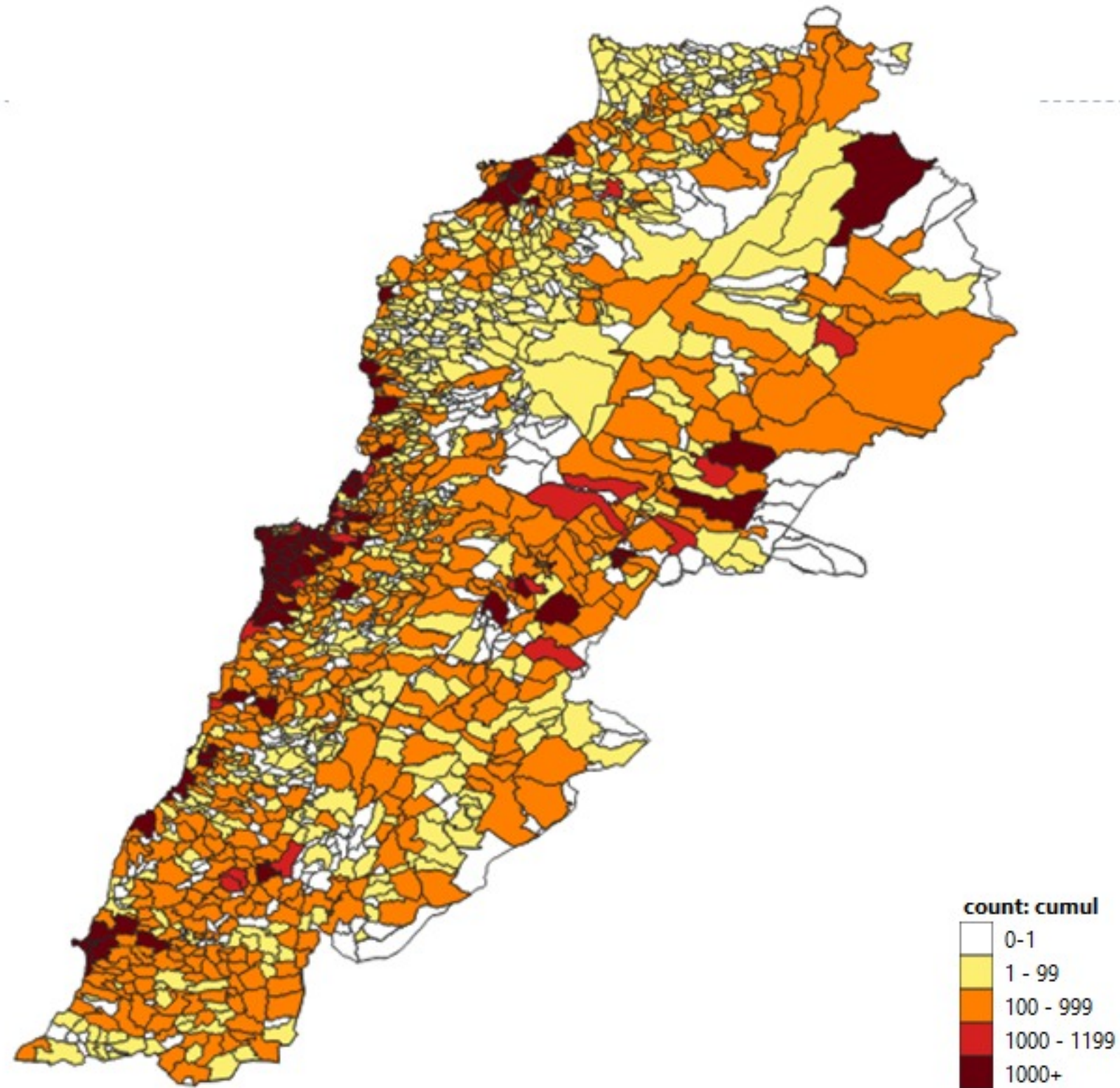
نسب الوفيات التراكمية لكل مئة الف نسمة
Cumulative mortality rate /100000



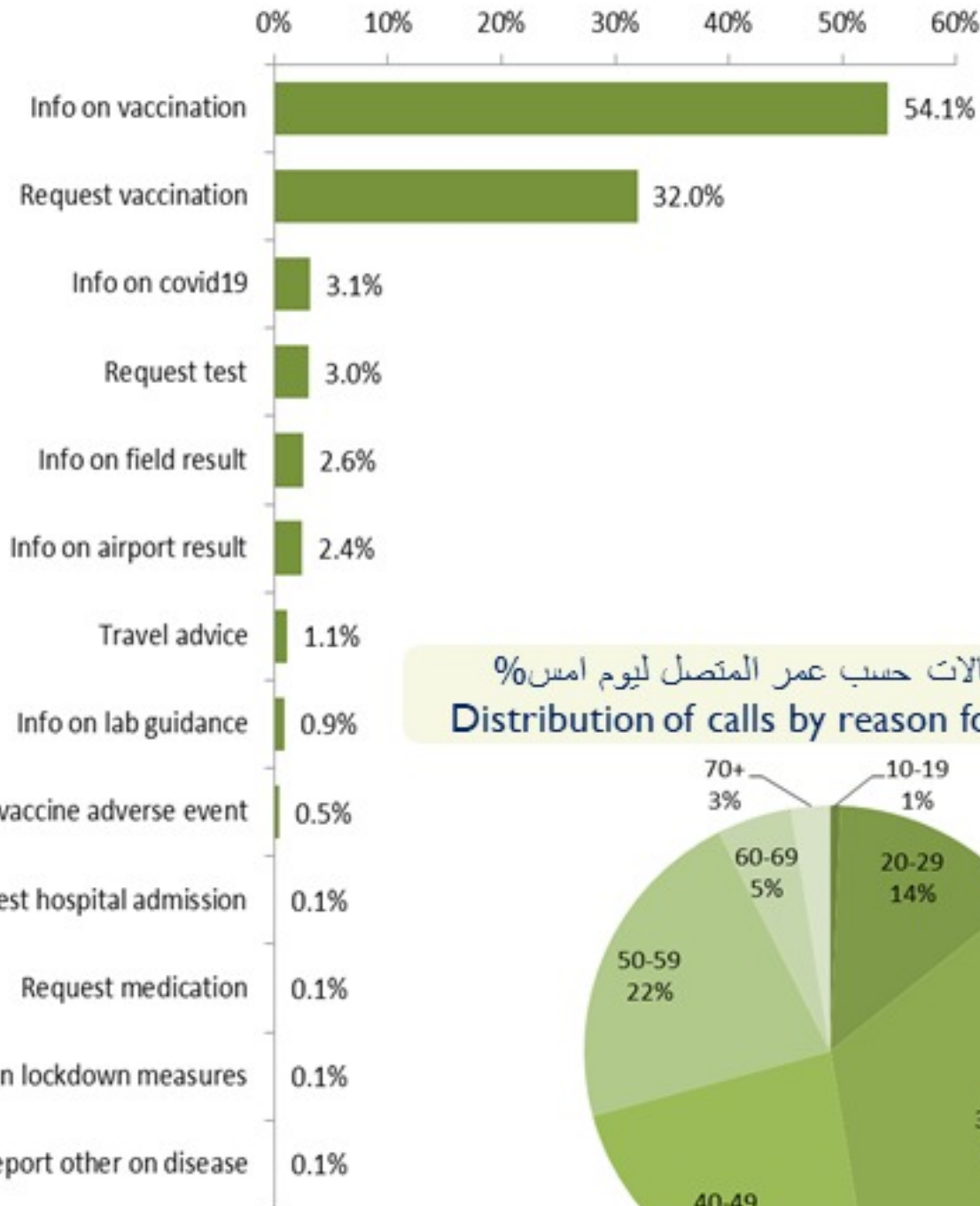
نسب الوفيات لـ 14 الايام الماضية لكل مئة الف نسمة
14-day mortality rate /100000



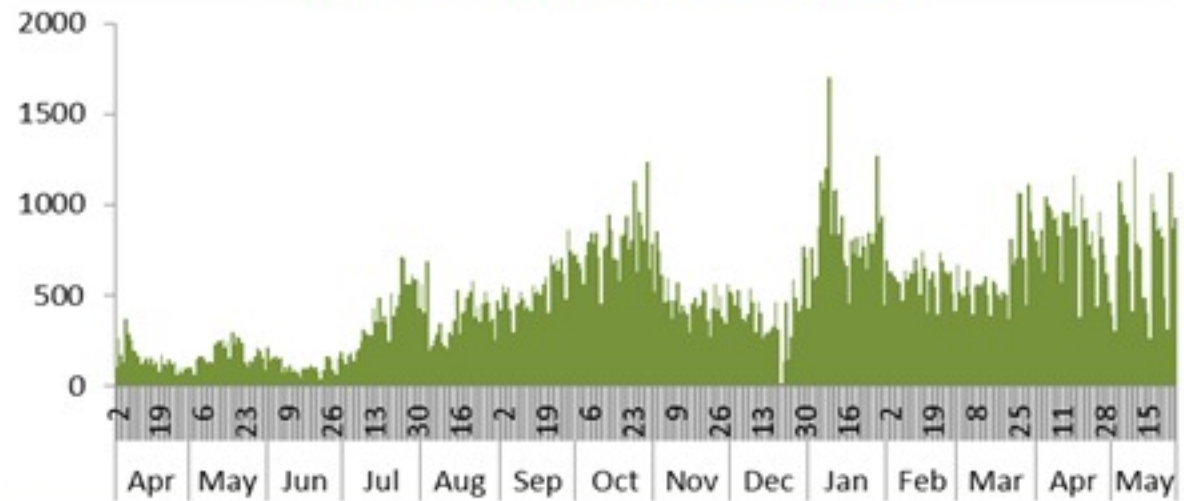




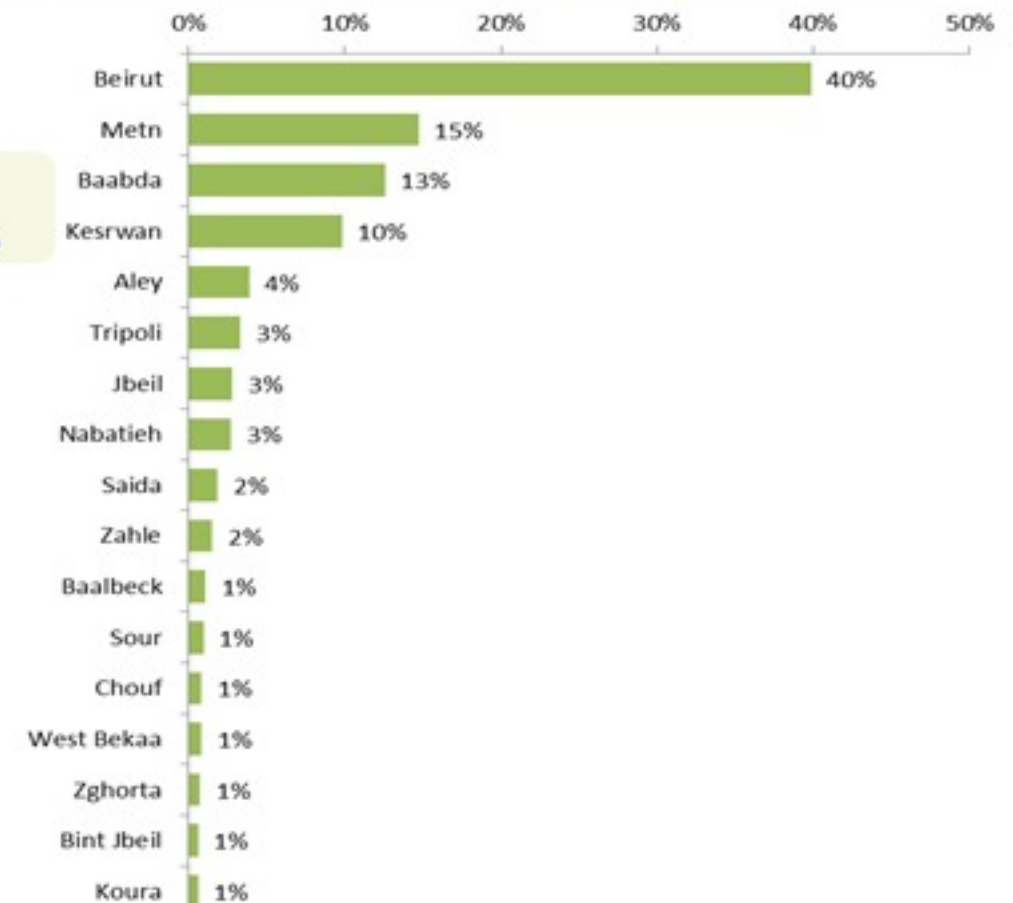
توزيع الاتصالات حسب سبب الاتصال ليوم امس %
Distribution of calls by reason of call for past day %



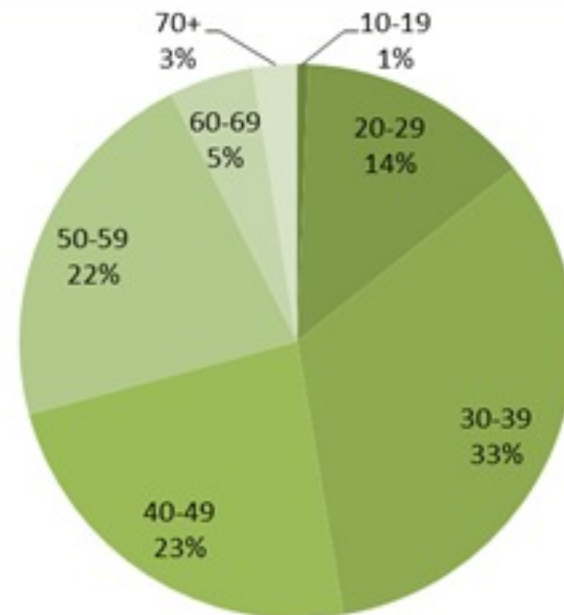
عدد الاتصالات المجاب عليها حسب اليوم
Number of answered calls by day



توزيع الاتصالات حسب قضاء السكن للمتصل ليوم امس %
Distribution of calls by caza of residence for past day %



توزيع الاتصالات حسب عمر المتصل ليوم امس %
Distribution of calls by reason for past day %





Newly reported and cumulative COVID-19 confirmed cases and deaths, by Mohafaza, as 27 May 2021

Mohafaza	Cases			Deaths		
	New cases in last 7 days	Change in new cases in last 7 days	Cumulative cases	New deaths in last 7 days	Change in new deaths in last 7 days	Cumulative deaths
Beirut	232	-10%	46444	8	-20%	732
Mount Lebanon	913	-13%	223903	17	-51%	2966
North	111	-21%	49809	4	-64%	1079
Akkar	18	-45%	15471	1	-50%	368
Beqaa	86	-26%	39379	8	-38%	820
Baalbeck Hermel	64	+12%	31879	0	-100%	631
South	355	-9%	58622	6	-25%	731
Nabatieh	310	-6%	35666	3	-40%	378
Lebanon	2153	-13%	539590	47	-47%	7705