



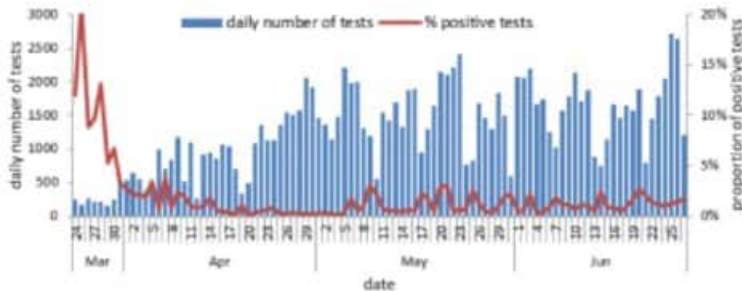
28 حزيران 2020

من توصيات وزارة الصحة العامة:

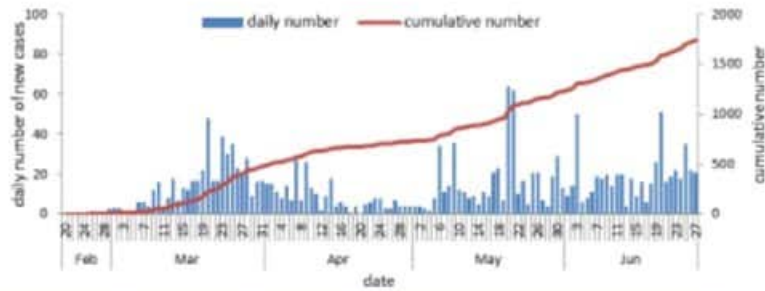
- خلال هذه الفترة الحساسة، الزامية ارتداء الكمامة خلال التجول او الحركة خارج المنزل
- العزل/الحجر المنزلي
- السلوك الفردي الوقائي: أهمية غسل اليدين، اداب السعال، تجنب لمس العينين والانف والقم، تجنب الاقتراب من أي شخص مريض، تجنب الأماكن المزدحمة والتجمعات
- تشكل الظاهرة الحالية بعدم الالتزام بالتدابير الوقائية خطرا في ازدياد احتمال انتشار العدوى بين الناس

العدد التراكمي للحالات المثبتة في لبنان منذ 21 شباط 2020	1740
عدد الحالات الجديدة من بين المحليين والوافدين خلال 24 ساعة المنصرمة	21
عدد الحالات الجديدة التي سجلت بين المقيمين خلال 24 ساعة المنصرمة (18 من المخالطين)	20
عدد الحالات الجديدة التي سجلت بين الوافدين خلال 24 ساعة المنصرمة (من غينيا الاستوائية)	1
حالة استشفاء منها 8 في العناية المركزة خلال 24 ساعة المنصرمة	33
عدد الحالات مع شفاء مخبري (نتيجتين سلبيتين متتاليتين) او زمني (مرور اكثر من 30 يوما)	1134
العدد التراكمي للوفيات في لبنان منذ 21 شباط 2020	34
حالة وفاة خلال 24 ساعة المنصرمة	1
عدد الفحوصات المخبرية* خلال 24 ساعة المنصرمة وخلال عطلة نهاية الاسبوع	1201
النسبة المئوية للفحوصات الإيجابية خلال 24 ساعة المنصرمة	1.7%

توزيع الفحوصات والنسبة المئوية للإيجابية منها حسب اليوم



توزيع الحالات اليومي والتراكمي حسب اليوم




* في 18 مغترب: مركز الحريري الجامعي الحكومي والمركز الوطني للتقويم، مركز طرابلس الحكومي، مركز قزوح كسروان الحكومي، مركز الروم، مركز العسكري، مغترب الهادي، مغترب مركز الأطباء، مركز النين، مركز الرياض الهراوي الحكومي، مركز سيدة المعونات، مركز الجامعة الأميركية، مركز حمود، مركز النين الحكومي، مغترب ترانسنيكل، مركز عبد الله الراسي الحكومي، مركز الثاني الجعفري، مركز عين وزيل




القضاء	العدد التراكمي				يوم امس							
	الحالات	الوفيات	الوافدة	غير الوافدة	الشفاء	الشفاء المخبري	الشفاء الزمني	الحالات	الوفيات	الوافدة	غير الوافدة	البلدات
بيروت	291	2	92	199	147	84	231	0	0	0	0	
بعيدا	205	3	79	126	75	27	102	4	0	0	4	حارة حريك (4)
المتن	174	9	44	130	130	22	152	1	0	0	1	سد البوشرية (1)
الشوف	147	3	15	132	20	35	55	0	0	0	0	
عاليه	77	1	28	49	14	14	28	1	0	0	1	كيفون (1)
كسروان	89	4	25	64	69	11	80	0	0	0	0	
جبيل	57	3	10	47	47	7	54	0	0	0	0	
طرابلس	65	0	15	50	18	4	22	1	0	0	1	طرابلس (1)
الكلوة	14	0	8	6	10	3	13	0	0	0	0	
زغرتا	69	0	16	53	44	3	47	12	0	0	12	زغرتا (10)، اهدن (2)
البترون	25	2	3	22	14	8	22	0	0	0	0	
عكار	81	0	11	70	35	40	75	0	0	0	0	
بشري	74	1	1	73	57	16	73	0	0	0	0	
المنية المنية	27	2	10	17	13	8	21	0	0	0	0	
زحلة	114	2	5	109	10	61	71	1	0	0	1	مجدل عنجر (1)
البقاع الغربي	15	1	2	13	2	5	7	0	0	0	0	
بعلبك	24	0	11	13	12	6	18	0	0	0	0	
الهرمل	4	0	3	1	0	1	1	0	0	0	0	
راشيا	2	0	1	1	1	1	2	0	0	0	0	
صيدا	57	0	49	8	14	6	20	0	1	0	1	الزرارية (1)
صور	70	1	67	3	17	11	28	0	0	0	0	
جزين	4	0	1	3	4	0	4	0	0	0	0	
النبطية	29	0	29	0	7	6	13	0	0	0	0	
بنت جبيل	18	0	14	4	4	2	6	0	0	0	0	
مرجعيون	8	0	7	1	3	5	8	0	0	0	0	
حاصبيا	0	0	0	0	0	0	0	0	0	0	0	
المجموع	1740	34	546	1194	767	386	1153	21	1	0	20	


توزيع الحالات حسب الاسبوع في محافظة بيروت




توزيع الحالات حسب الاسبوع في محافظة البقاع



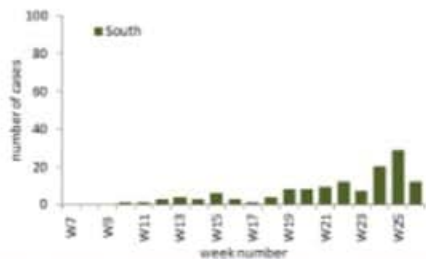
توزيع الحالات حسب الاسبوع في محافظة بعلبك الهرمل



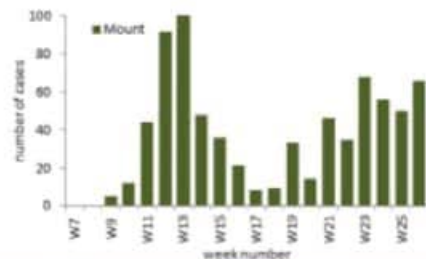
توزيع الحالات حسب الاسبوع في محافظة الشمال



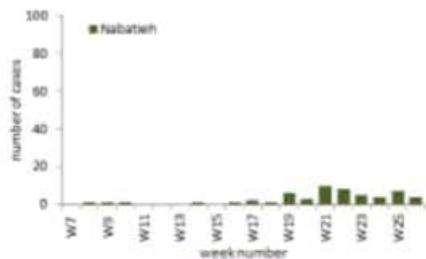
توزيع الحالات حسب الاسبوع في محافظة الجنوب



توزيع الحالات حسب الاسبوع في محافظة جبل لبنان



توزيع الحالات حسب الاسبوع في محافظة النبطية



توزيع الحالات حسب الاسبوع في محافظة عكار

