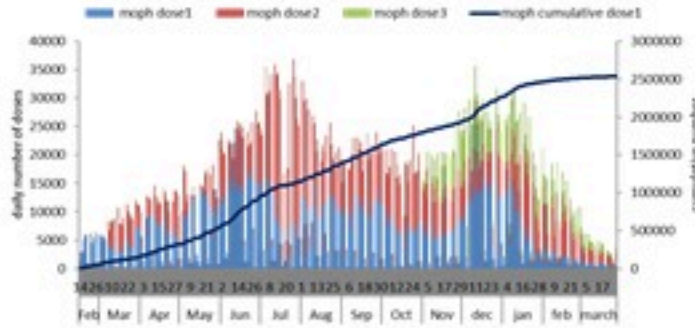




ترصد عدوى الكوفيد 19 في لبنان

29 آذار 2022

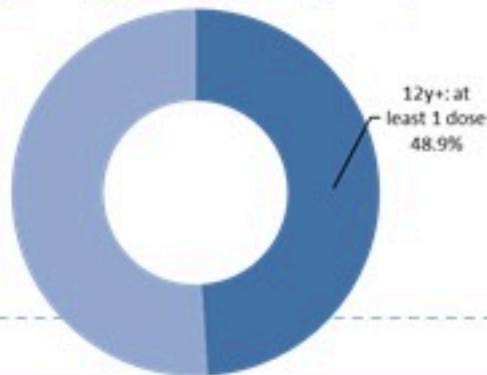
عدد الجرعات حسب اليوم



التلقيح	ليوم امس	التراكمي	التغطية (على عدد السكان من عمر 12 سنة)
المسجلين	2598	3763638	69.1%
الجرعة (1)	937	2667238	48.9%
الجرعة (2)	1762	2334493	42.8%
الجرعة (3)	1127	561062	24%*

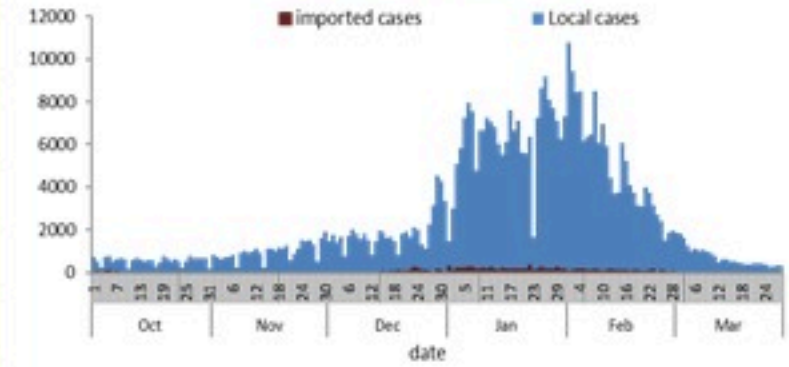
* نسبة من مجموع متلقي الجرعة الثانية

نسبة التغطية التلقيحية للجرعة الأولى



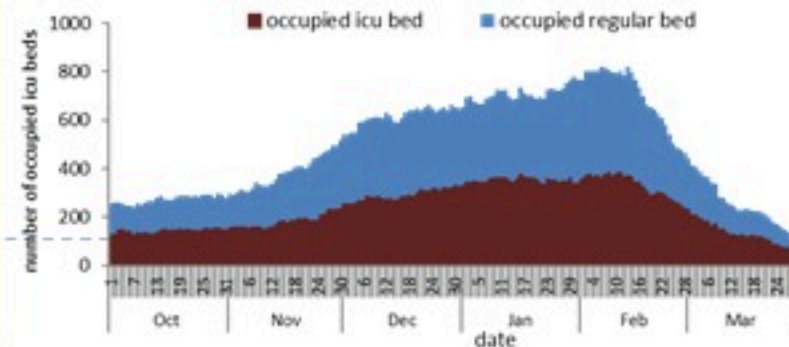
الحالات	ليوم امس	التراكمي	
عدد الحالات المصابة	321	1091413	
عدد الحالات المحلية	321	1069556	
عدد الحالات الوافدة	0	21857	
عدد حالات الوفاة	4	10291	
عدد حالات الشفاء	-	1056549	
الخط الساخن	ليوم امس	التراكمي	
اتصالات (1)	110	410666	
اتصالات	817	702108	
الفحوصات	ليوم امس		
عدد الفحوصات	6807		
إيجابية فحوصات PCR	303		
إيجابية فحوصات Antigen	18		
الاستشفاء	ليوم امس	% نسبة الاشغال	% غير الملحقين
حالات الاستشفاء	113	12%	72%
حالات العناية المركزة	62	14%	72%
حالات مع تنفس اصطناعي	19	-	84%
المؤشرات الوبائية	خلال 14 يوم الأخيرة		
عدد الحالات النشطة	5567		
نسبة الحدوث المحلية لكل 100000	105		
نسبة الوفيات لكل 100000	1.35		
نسبة الفحوصات لكل 100000	1748		
إيجابية فحص PCR لكل مئة فحص	5.7%		

العدد اليومي للحالات



سجل العداد اليومي 321 حالة جديدة عن يوم امس، مع استمرار في انخفاض نسبة إيجابية الفحوصات الى 5.7% (للايام 14 الأخيرة). ويصنف التفشي المجتمعي على مستوى 3. أما عداد الوفيات، فتم تسجيل 4 حالات وفاة مع 1.3 وفاة لكل مئة الف (للايام 14 الأخيرة). من جهة الاستشفاء، بلغت نسبة استعمال اسرة العناية الفائقة 14% (62 سرير من اصل 431).

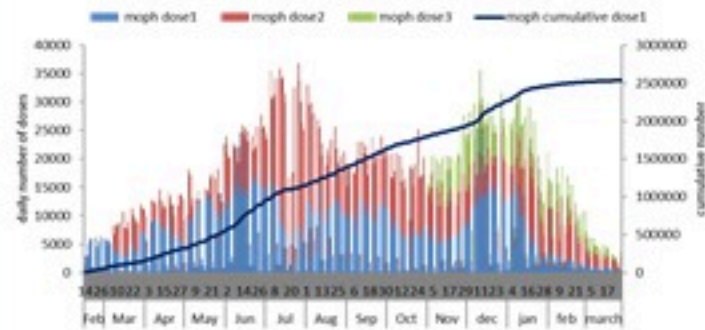
استعمال اسرة كوفيد في المستشفيات حسب اليوم





COVID-19 Vaccination (source: Impact database)

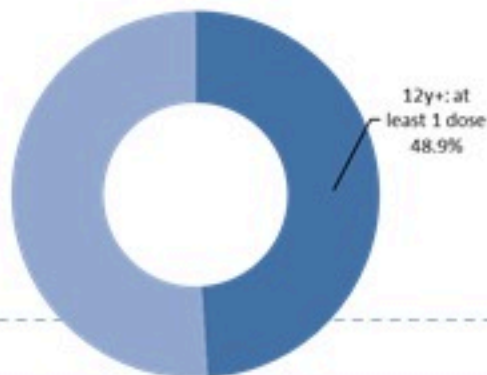
Number of doses: daily and cumulative



	Past day	Cumulative	Coverage (over population 12y+)
Registered	2598	3763638	69.1%
1 st dose	937	2667238	48.9%
2 nd dose	1762	2334493	42.8%
3 rd dose	1127	561062	24%*

* Percentage over recipients of 2nd dose

1st dose vaccination coverage



Cases	Past Day	Cumulative
Confirmed cases	321	1091413
Confirmed local cases	321	1069556
Confirmed imported	0	21857
Deaths	4	10291
Remission	-	1056549

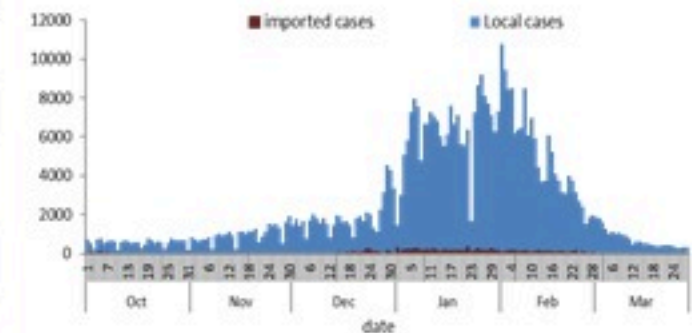
Call centers	Past day	Cumulative
Answered 1787 (1)	110	410666
Answered 1214	817	702108

Testing	Past Day
All tests	6807
Positive by PCR	303
Positive by Antigen	18

Hospital admission	Past Day	% Occupancy	%Unvaccinated
Occupied beds	113	12%	72%
Occupied ICU beds	62	14%	72%
Mechanical ventilation	19	-	84%

Indicators	Past 14 days
Active cases	5567
Local incidence rate	105 / 100000
Mortality rate	1.35 / 100000
Local testing rate	1748 / 100000
Local positivity PCR %	5.7%

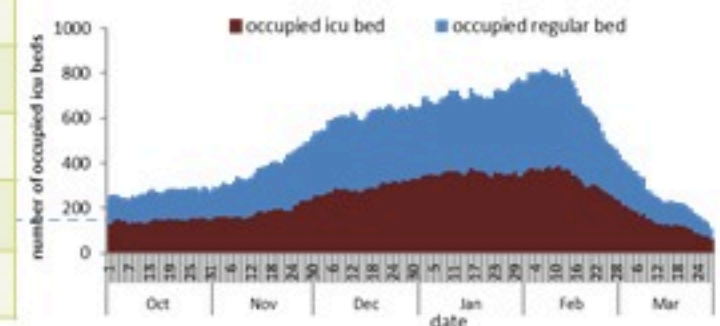
Cases by day



321 new cases were reported for the past day, with local PCR positivity rate at 1.3% (for past 14 days). The community transmission is at level 3. 4 new deaths were reported with mortality rate at 1.3 per 100000 (for past 14 days).

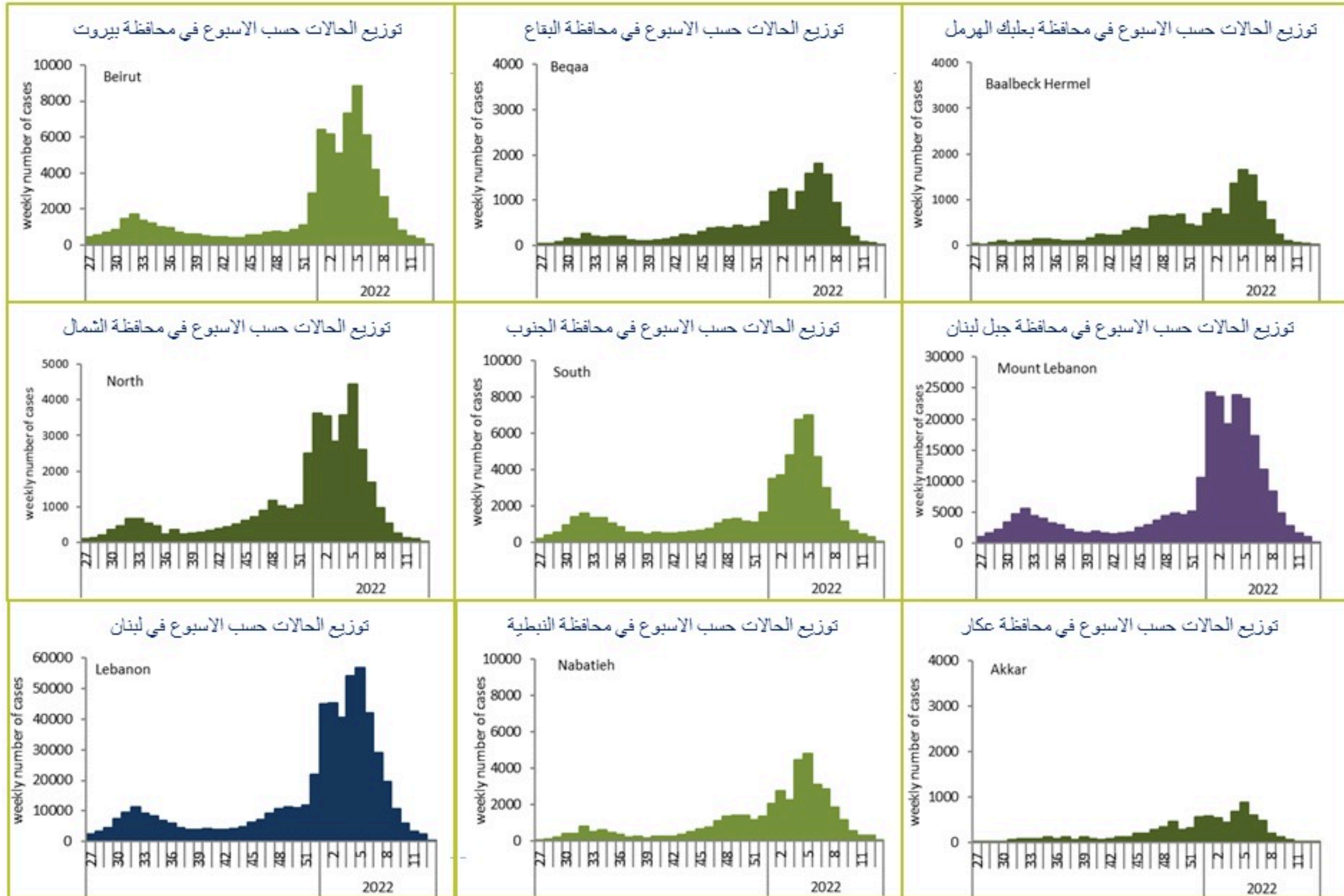
The ICU occupancy rate is 14% with 62 ICU beds occupied for COVID-19 (over 431 available).

COVID19 hospital bed occupancy per day

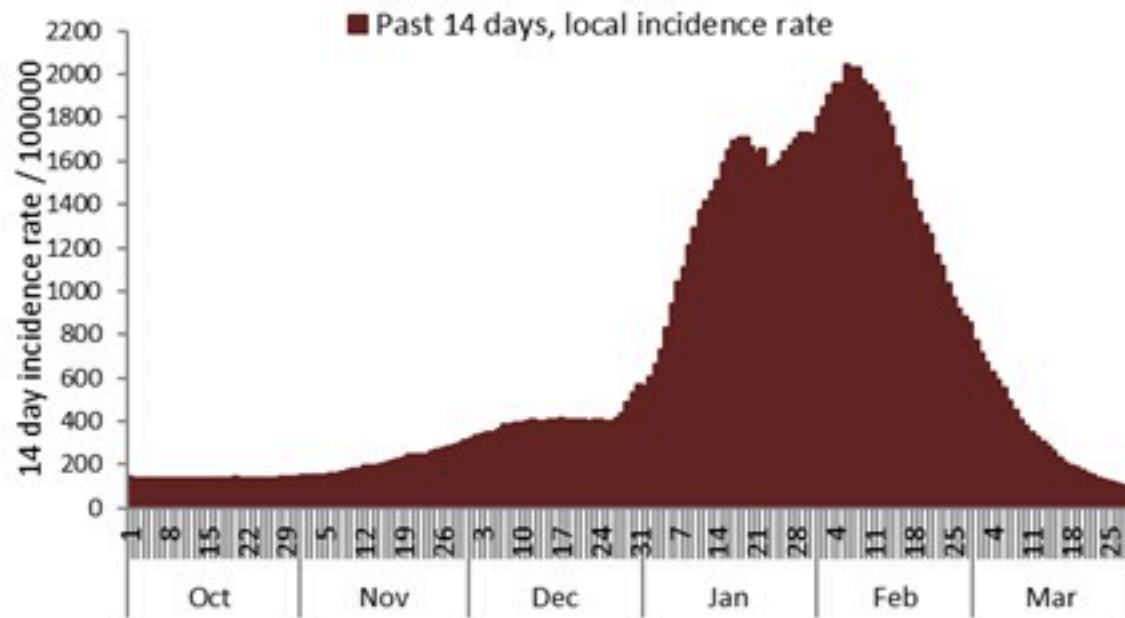




caza	Mortality / نسبة الوفيات / rate		Incidence / نسبة الحدوث / rate		Past day / يوم امس				Cumulative / التراكمي					القضاء
	للايام 14 / الأخيرة / Past 14 days	التراكمي / Cumulative	للايام 14 / الأخيرة / Past 14 days	التراكمي / Cumulative	غير الوافده Local /	الوافده / Travel	الوفيات / Deaths	الحالات / Cases	الشفاء / Remission	غير الوافده / Local	الوافده / Travel	الوفيات / Deaths	الحالات / Cases	
	/100000	/100000	/100000	/100000										
Beirut	2.06	216	176	24730	57	0	0	57	115,631	119,113	1,106	1,050	120,219	بيروت
Baabda	0.91	186	116	24847	25	0	0	25	158,969	162,844	665	1,226	163,509	بعبدا
Metn	1.10	163	147	20021	56	0	0	56	122,121	126,718	533	1,033	127,251	المتن
Chouf	2.38	202	56	17797	9	0	0	9	36,201	37,152	165	424	37,317	الشوف
Aleyh	3.98	278	106	35100	8	0	0	8	60,249	61,371	346	488	61,717	عاليه
Kesrwan	3.72	238	179	27558	32	0	0	32	57,080	59,020	245	512	59,265	كسروان
Jbeil	4.56	188	149	23099	12	0	1	12	24,502	25,241	91	206	25,332	جبيل
Tripoli	0.29	254	19	11044	3	0	0	3	36,373	37,278	271	865	37,549	طرابلس
Koura	0.00	173	68	18935	1	0	0	1	13,782	14,069	88	129	14,157	الكوره
Zghorta	1.31	234	48	21021	1	0	0	1	15,710	15,994	86	179	16,080	زعرتا
Batroun	0.00	149	94	17351	4	0	0	4	9,243	9,521	27	82	9,548	البترون
Akkar	0.64	164	11	7685	1	0	0	1	23,359	24,007	84	514	24,091	عكار
Becharreh	0.00	127	15	8166	0	0	0	0	2,037	2,125	5	33	2,130	بشري
Minieh Danieh	0.47	103	6	4875	0	0	0	0	10,182	10,405	61	221	10,466	المنية الضبية
Zahleh	0.00	293	30	17745	2	0	0	2	37,769	38,790	173	644	38,963	زحلة
West Bekaa	2.99	196	40	13323	0	0	0	0	12,940	13,301	61	197	13,362	البقاع الغربي
Baalbeck	0.70	235	26	14776	0	0	0	0	41,016	41,995	129	671	42,124	بعلبك
Hermel	0.00	175	5	7546	1	0	0	1	4,769	4,900	19	114	4,919	الهرمل
Rashaya	0.00	176	17	10123	0	0	0	0	3,959	4,078	15	71	4,093	راشيا
Saida	1.23	176	90	16251	17	0	0	17	51,319	52,680	320	575	53,000	صيدا
Sour	0.58	128	139	18454	38	0	2	38	61,323	62,988	463	439	63,451	صور
Jezzine	0.00	131	63	14261	2	0	0	2	4,430	4,548	11	42	4,559	جزين
Nabatieh	3.54	194	231	31595	13	0	1	13	42,930	44,455	224	274	44,679	النبطية
Bint Jbeil	1.25	199	213	24891	11	0	0	11	19,127	19,862	129	160	19,991	بنت جبيل
Marjeoun	3.19	129	115	16373	5	0	0	5	9,877	10,230	39	81	10,269	مرجعيون
Hasbaya	0.00	205	37	11609	2	0	0	2	3,343	3,384	70	61	3,454	حاصبيا
Unspecified					21	0	0	21	78,308	63,487	16,431	0	79,918	غير التحق
Lebanon	1.35	194	105	20526	321	0	4	321	1056549	1069556	21857	10291	1091413	لبنان



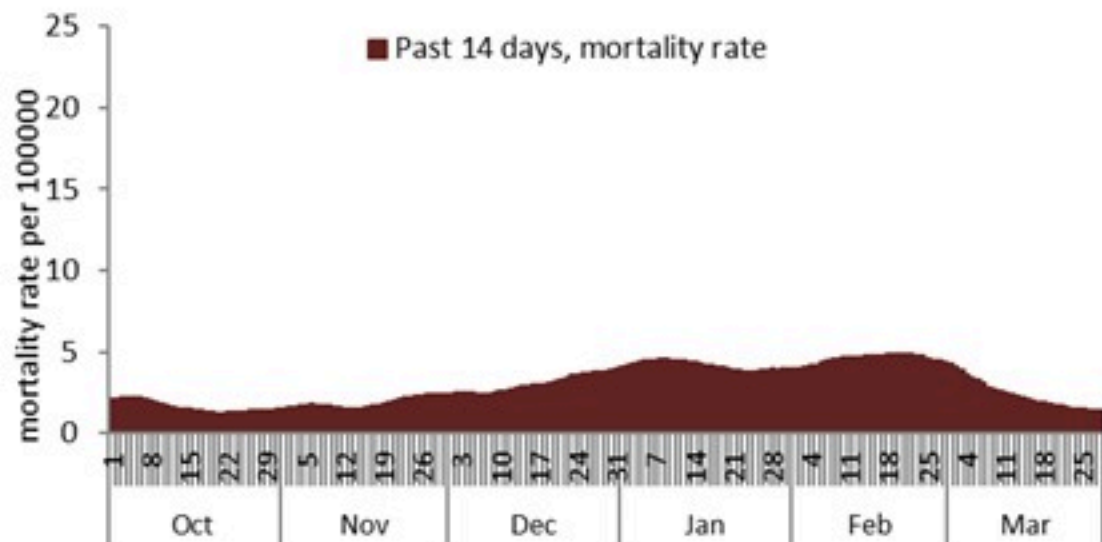
نسبة الحالات الجديدة لكل مئة الف نسمة خلال 14 يوم السابقة
Incidence rate for the 14 days (/100000)



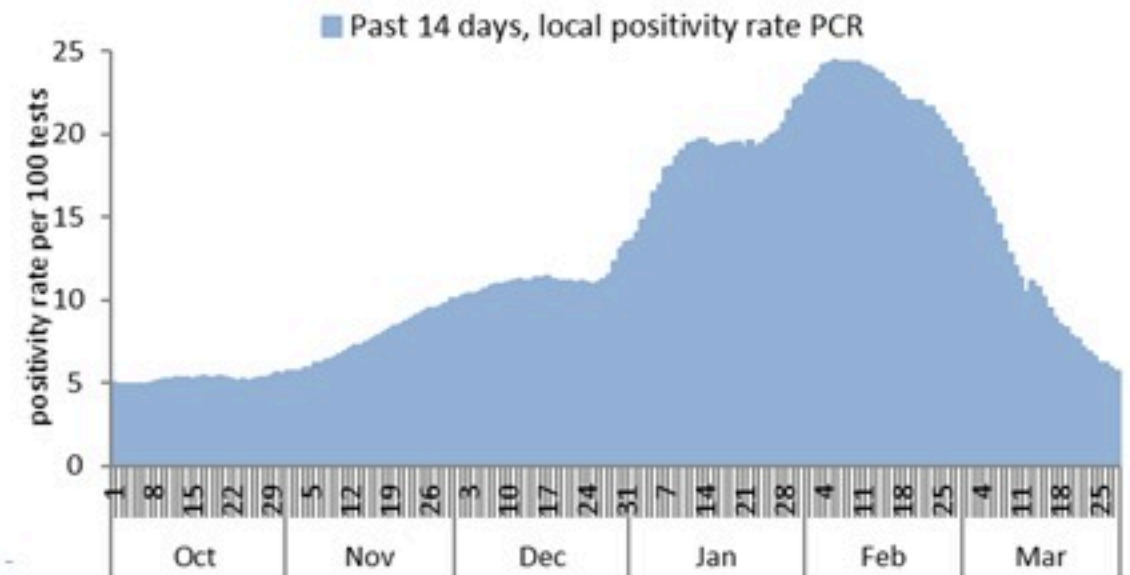
نسبة الفحوصات المحلية لكل مئة الف نسمة خلال 14 يوم السابقة
Testing rate for the past 14 days (/100000)



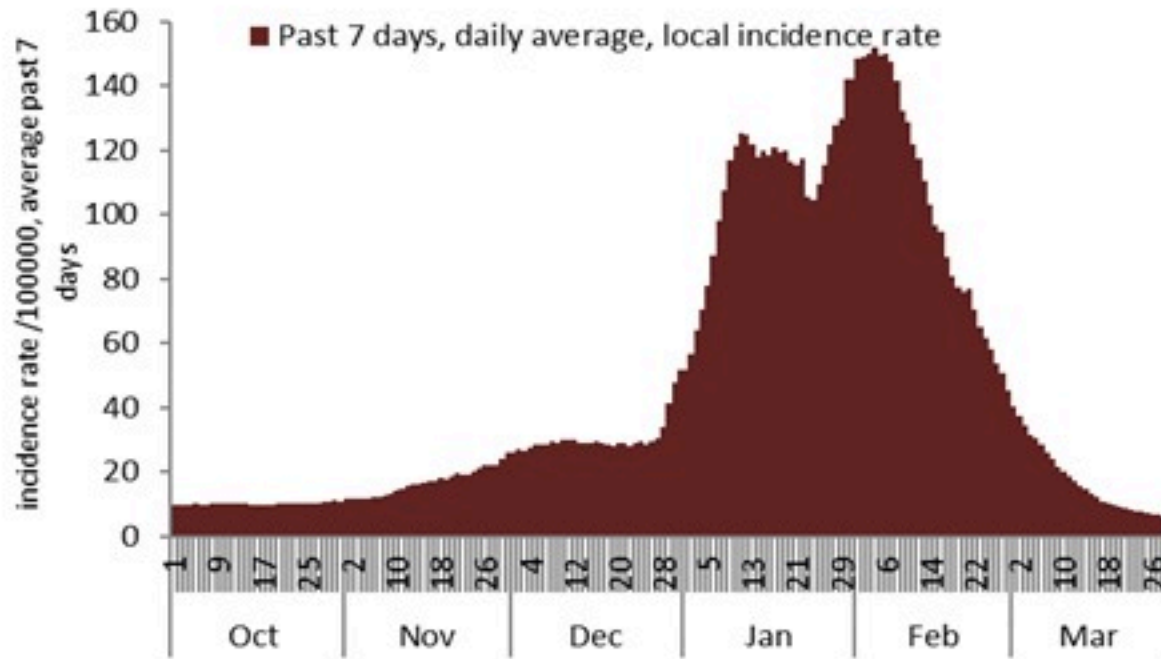
نسبة الوفيات لكل مئة الف نسمة خلال 14 يوم السابقة
Mortality rate for the past 14 days (/100000)



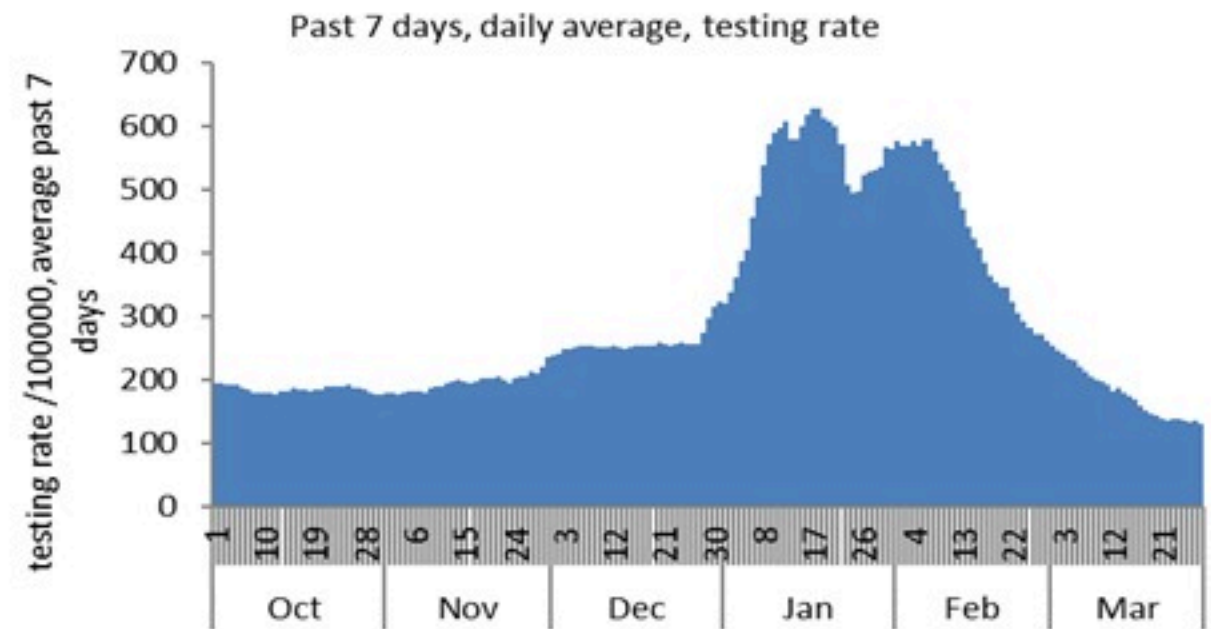
النسبة المئوية للفحوصات المحلية الإيجابية خلال 14 يوم السابقة
Positivity rate for the past 14 days (%)



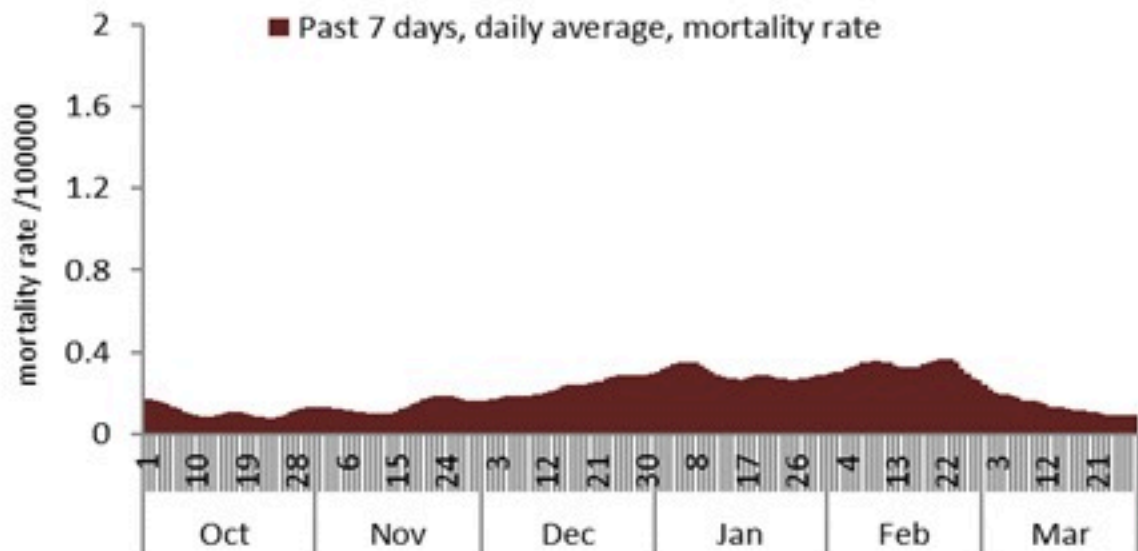
نسبة الحالات الجديدة لكل مئة ألف نسمة
Incidence rate (/100000)



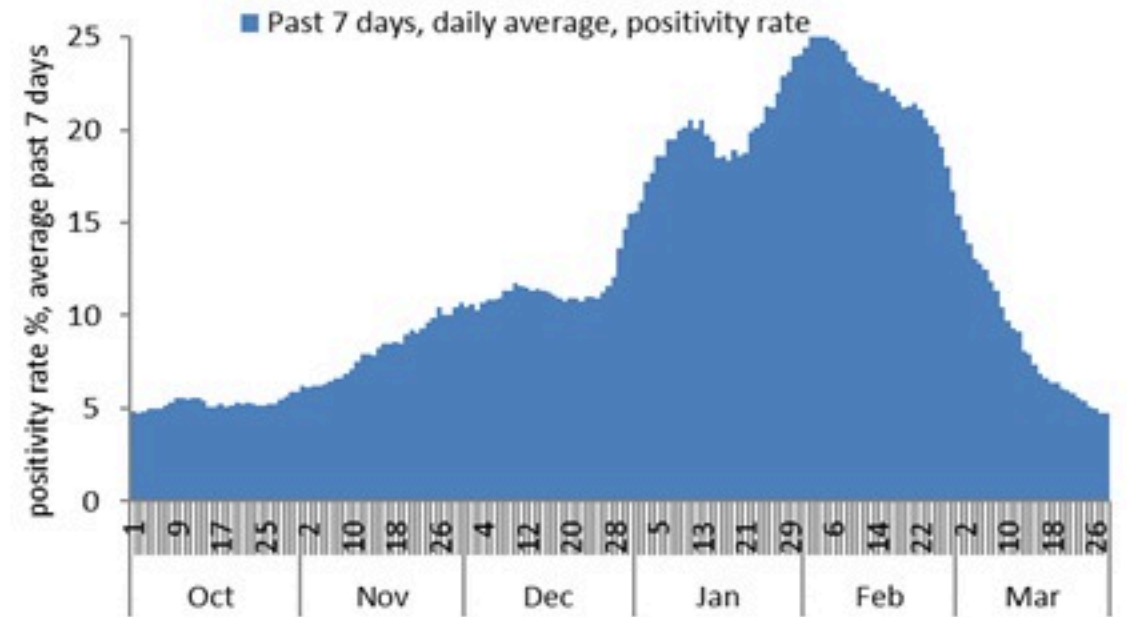
نسبة الفحوصات المحلية لكل مئة ألف نسمة
Testing rate (/100000)



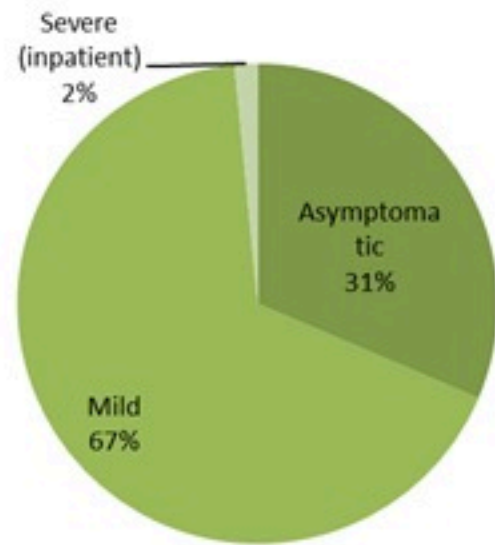
نسبة الوفيات لكل مئة ألف نسمة
Mortality rate (/100000)



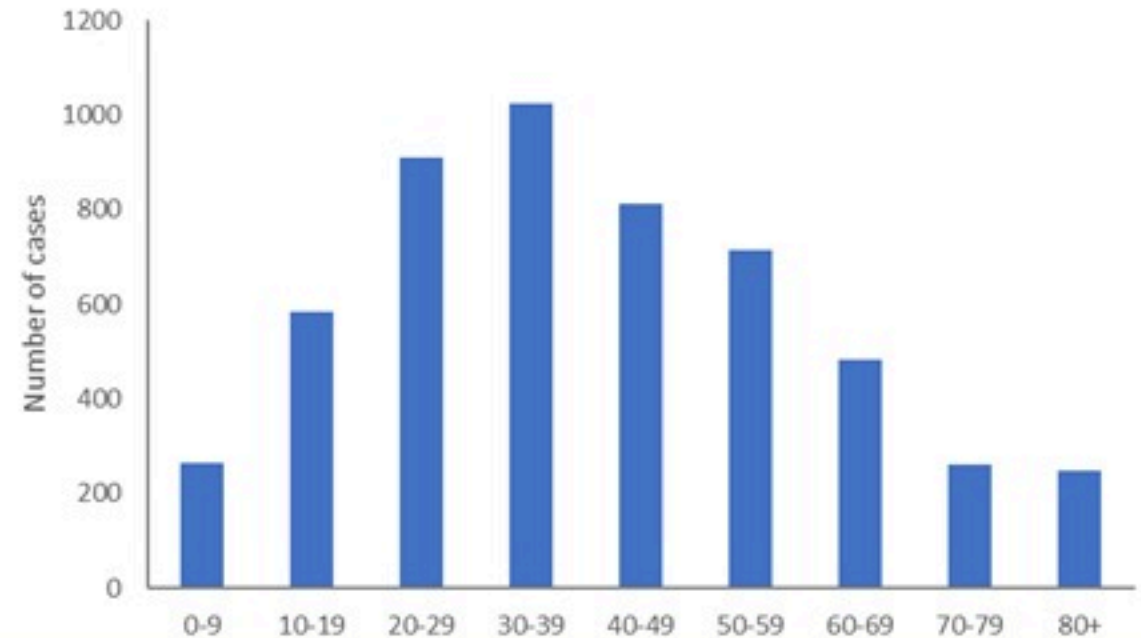
النسبة المئوية للفحوصات المحلية الإيجابية
Positivity rate (%)



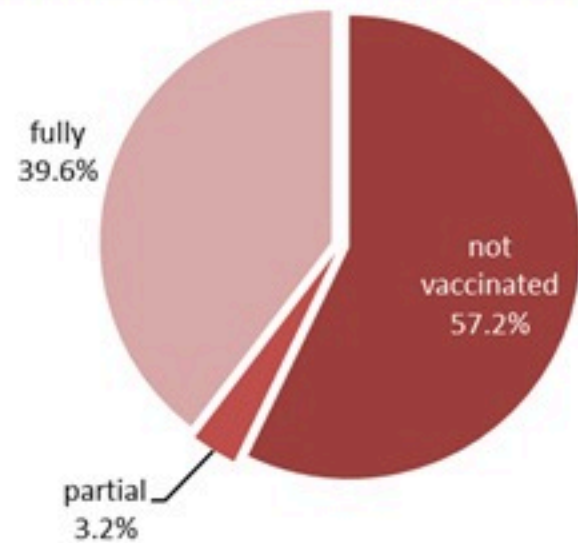
توزيع الحالات حسب المرض لـ 14 الأخريرة (%)
Case distribution by severity for past 14 days (%)



توزيع الحالات حسب العمر لـ 14 الأخريرة
Case distribution by age group for past 14 days

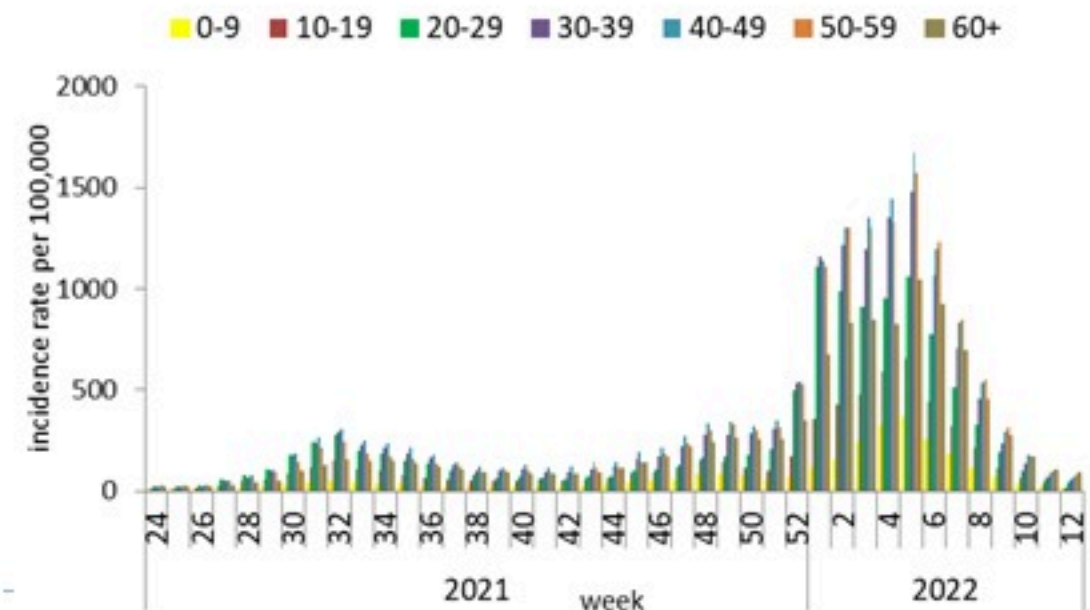


توزيع الحالات حسب الوضع التلقيحي لـ 14 الأخريرة (%)
Case distribution by vaccination status for past 14 days (%)

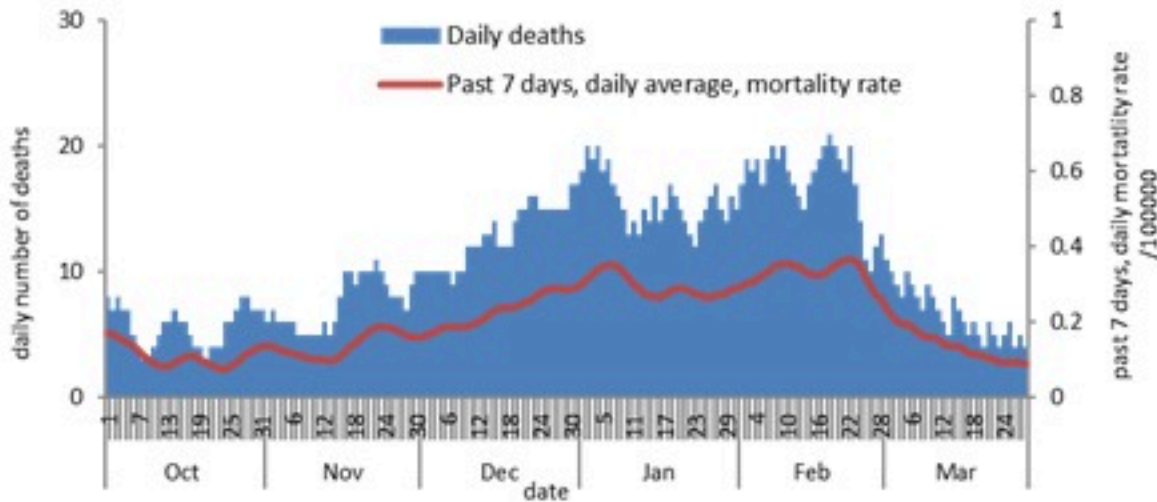


Fully: more than 14 days after 2nd dose
Partial: between 14 days post 1st dose and 14 days post 2nd dose
Not vaccinated: 0 dose, or less than 14 days post 1st dose

نسبة الحدوث حسب العمر والاسبوع (لكل مئة ألف نسمة)
Age specific incidence rate by age group and week (/100000)



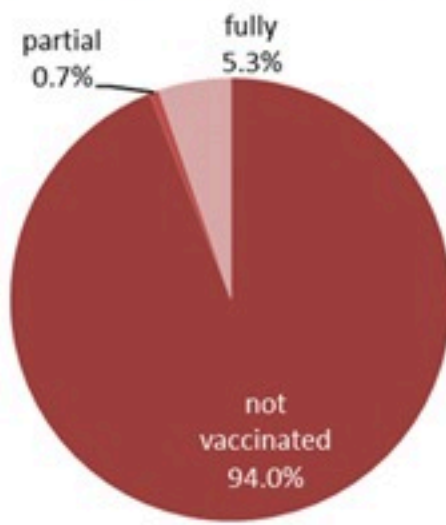
عدد الوفيات حسب ونسبة الوفيات لكل مئة ألف حسب اليوم
Deaths and mortality rate (per 100000) per day



جدول خصائص الوفيات
Distribution of deaths by age group

وجود امراض مزمنة او وضع صحي خاص Underlying conditions	نسبة الاماتة % Case fatality %	عدد حالات الوفاة Number of deaths	الفئة العمرية Age group
12	0.07	13	0-9
19	0.03	20	10-19
51	0.05	67	20-29
115	0.14	179	30-39
331	0.50	491	40-49
834	1.32	1052	50-59
1726	4.18	2051	60-69
2567	10.17	2882	70-79
3155	20.70	3536	80+
8810	0.94	10291	ALL

توزيع الوفيات حسب وجود الوضع التلقيحي، 2022 (%)
Deaths by vaccination status, 2022 (%)



Fully: more than 14 days after 2nd dose

Partial: between 14 days post 1st dose and 14 days post 2nd dose

Not vaccinated: 0 dose, or less than 14 days post 1st dose

جدول حالات الوفاة المسجلة خلال 24 ساعة المنصرمة والمثبتة
Line list of confirmed covid-19 deaths for the past 24 hours

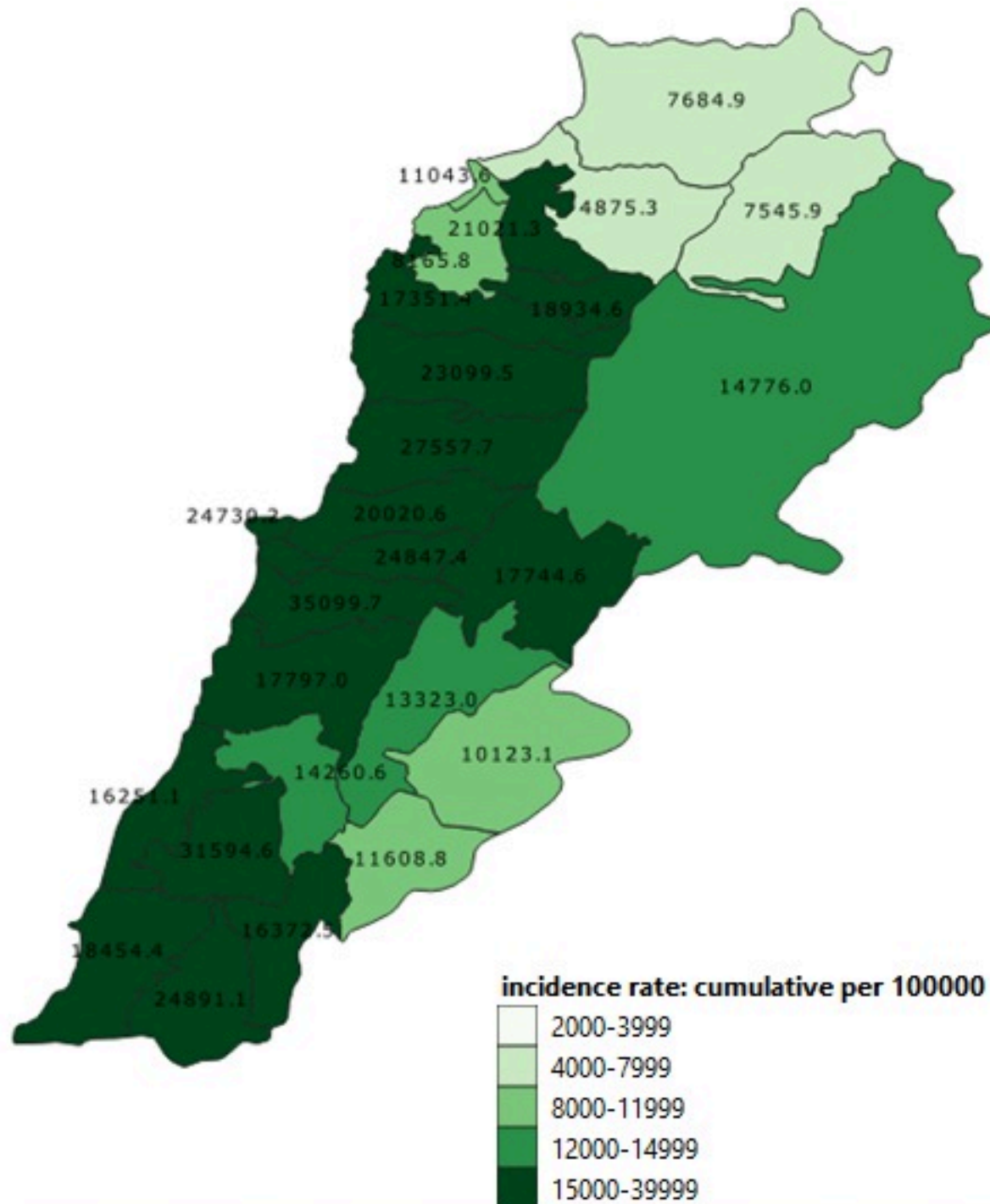
وجود امراض مزمنة	العمر (سنة)	الجنس	السكن (القضاء)	المستشفى	#
نعم	58	أنثى	صور	جبل عامل	1
نعم	85	ذكر	صور	جبل عامل	2
نعم	88	أنثى	النبطية	بري الحكومي، النبطية	3
نعم	90	ذكر	جبييل	فتوح كسروان الحكومي	4

جدول الحالات لتاريخ 29 آذار 2022 – حسب البلدات والأحياء ليوم أمس
Cases distribution by locality for past day

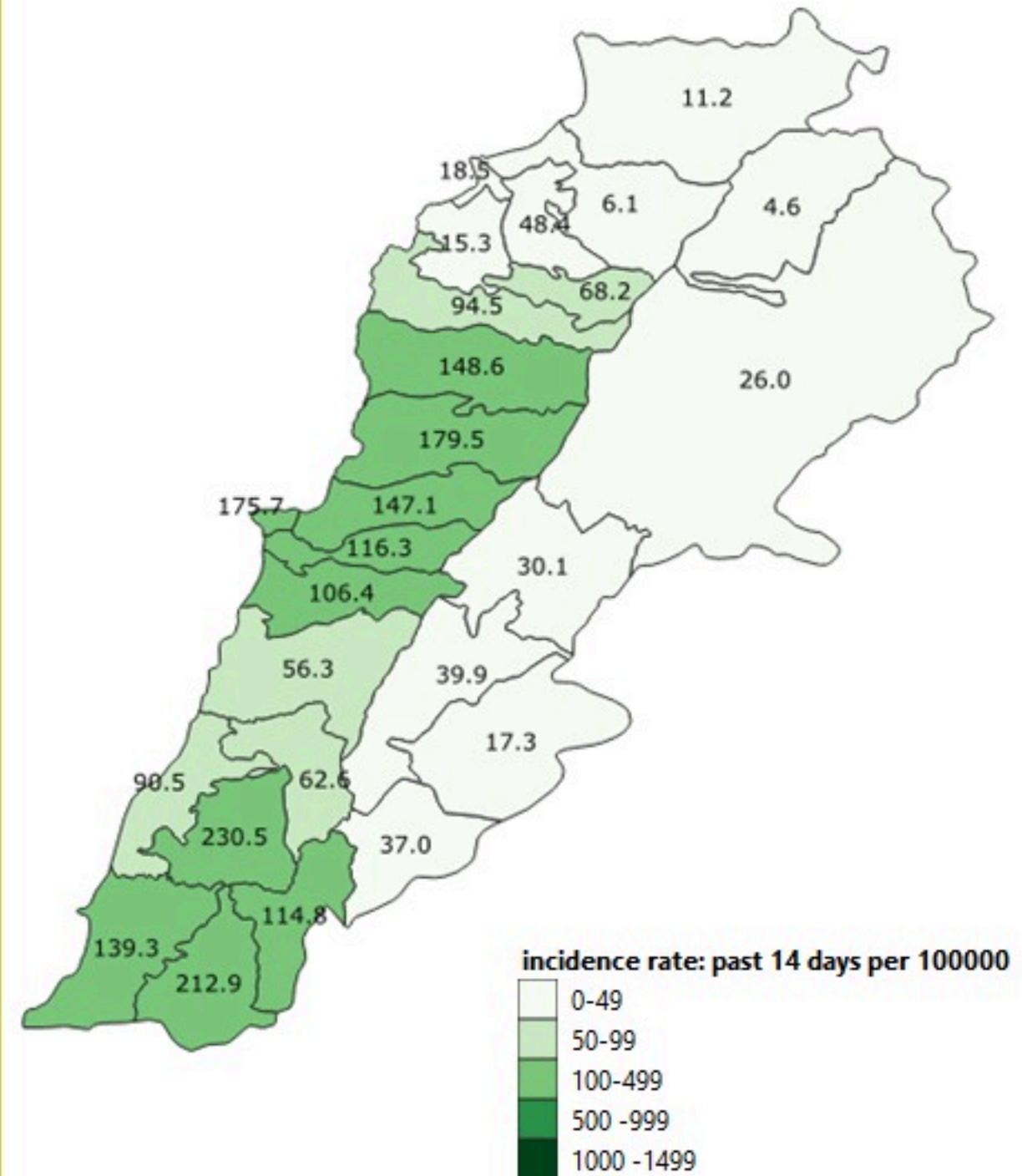
بيروت	المنصورية (المتن)	8	عجلتون	3	عدلون	1	مجيدية (حاصبيا)	1
عين المرسة	الفتار	1	البلونة	6	إبصارية	1		
الجامعة الاميركية	فتار الجديدة	1	عين الريحانة (كسروان)	1	صرفند	1	كضاء قيد التحق	21
الحمرا (بيروت)	عين سعاده	2	جعيتا	4	قيد التحق	8		
عين الثنية (بيروت)	بصاليح	1	جديده عزير	2	صور	1		
المصيطبة	الرايه	3	عرمون (كسروان)	1	صور	6		
مار الياس	دير طاميش	1	ريفون	1	صور البصن	1		
الاوريسكو	يكفيا	1	عشقوت	1	برج الشمالي	1		
باب إدريس	عين التفاحة	1	بقعاثة كتعان	3	باتوليه	1		
الخصضر (بيروت)	برمانا (المتن)	4	حراجل	5	قانا	1		
الأشرفية (بيروت)	بعبدات	7	جيبيل	3	معركة	5		
قيد التحق	السقيفة (بعبدات)	35	جيبيل	1	حميري صور	1		
بعبدا	بيت مري		عمشيت	1	شهاية (طير زبنا)	2		
الجناح	المنتقدي	1	المنصف	1	دير قانون النهر	1		
الغبيري	ضهر الصوان (المتن)	1	بشألي (جيبيل)	2	صريفنا	1		
عين الرمانة (الشياح)	قيد التحق	2	حبوب	2	طير فلسيه	1		
فرن الشباك	الشوف	2	قيد التحق	2	عباسية (صور)	2		
حاره حريك	الدامور	2	طرابلس	1	برج رخال	1		
برج البراجنة	الداعمه	2	طرابلس الزيتون	1	قيد التحق	14		
المريجة (بعبدا)	مزبود	1	قيد التحق	1	جزين	1		
بعبدا	داريا (الشوف)	3	الكوره	3	روم	2		
الحازمية (بعبدا)	جنرا	1	بزيزا	1	النبطية	1		
الحدث	علمان (الشوف)	6	زهرتا	1	عقده النبطية الفوقا	2		
اللوزة (بعبدا)	بعدران	1	زهرتا	1	عدشيت الشقيف	1		
وادي شحور العليا	عاليه	1	البترون		صير الغربية	1		
الخريبة (بعبدا)	شويقات العمروسية	1	البترون	1	قيد التحق	9		
قيد التحق	خلده	1	كتفور العربي	1	بنت جيبيل	1		
المتن	شويقات الامراء		شدانا	1	رميش	1		
برج حمود	عرمون (عاليه)	4	عكار	1	سلطانية	1		
سن الفيل	عاليه	1	برج العرب	1	ياطر	1		
سد البوشرية	صوفر	1	زحلة	1	قيد التحق	8		
الدكوانة	قيد التحق	2	جلالا	2	مرجعيون	1		
المكلس	كسروان	1	حوش حالا		خيام (مرجعيون)	1		
أطلياس	جونييه كسليك	2	الهرمل	1	عديسة (مرجعيون)	1		
منقلة مزهر	ذوق مكابيل	1	هرمل	1	كتر كلا	1		
جل النيب	جونييه عدير	2	صيدا	1	ميس الجبل	1		
النقاش	ذوق مصبح	2	هلاية (صيدا)	5	قيد التحق	1		
بياقوت	أدونيس (كسروان)	1	حاره صيدا	1	حاصبيا	1		
مزرعة دير عوكر	جونييه ساحل علما	2	عين الحلوه	3	حاصبيا	1		



نسب الحدوث التراكمية لكل مئة ألف نسمة
Cumulative incidence rate /100000

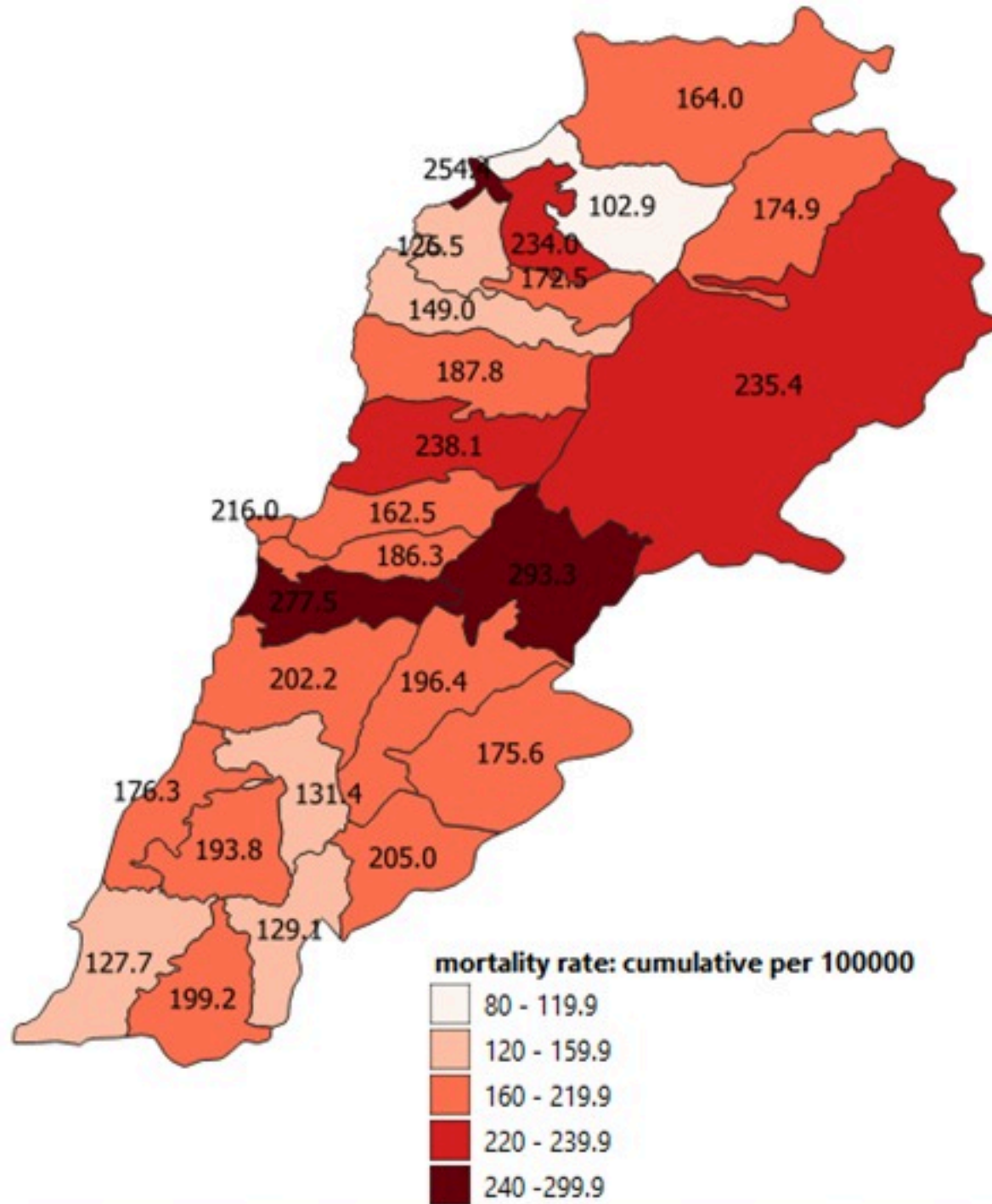


نسب الحدوث لـ 14 ايام الماضية لكل مئة ألف نسمة
14-day incidence rate /100000

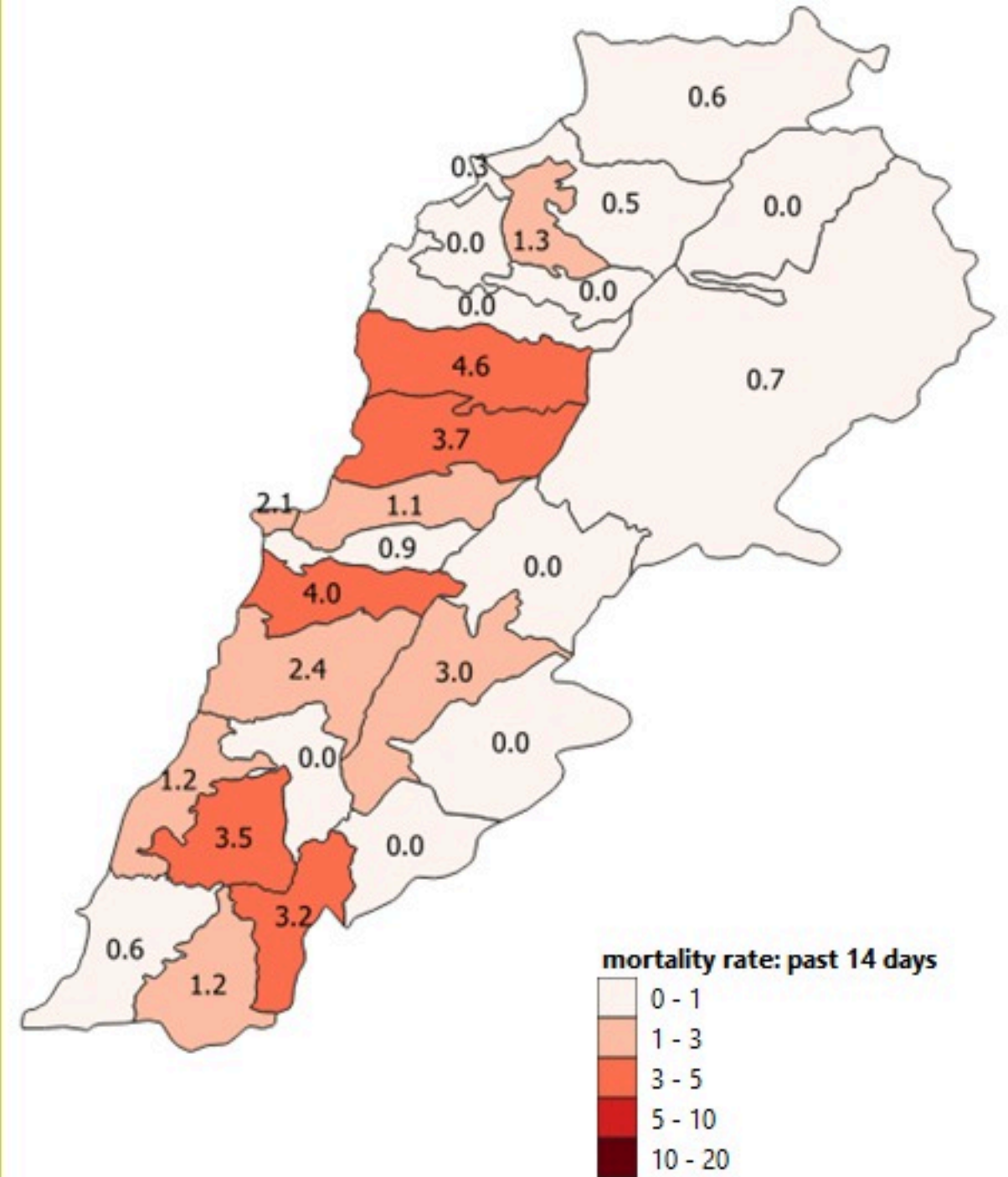


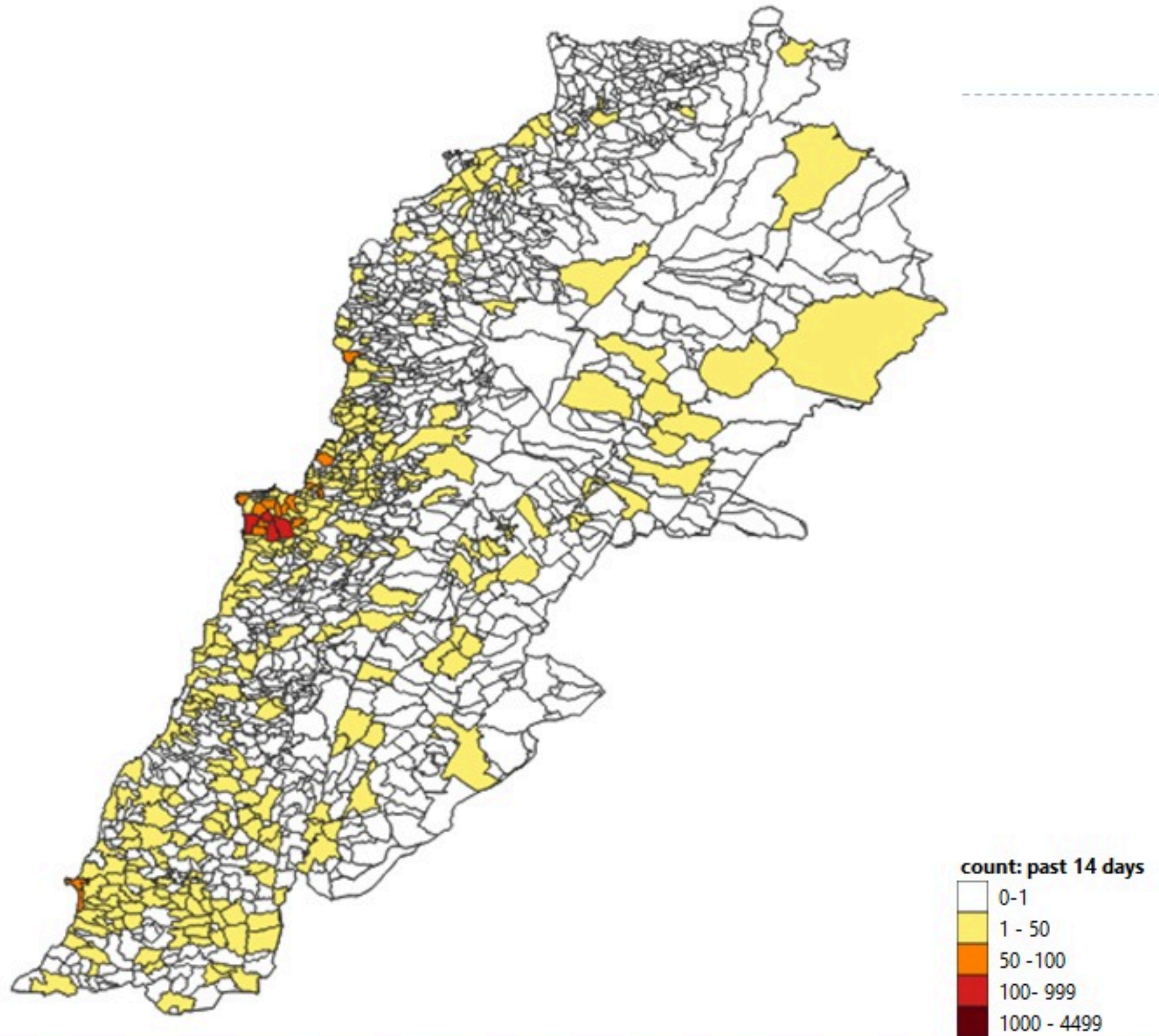


نسب الوفيات التراكمية لكل مئة الف نسمة
Cumulative mortality rate /100000



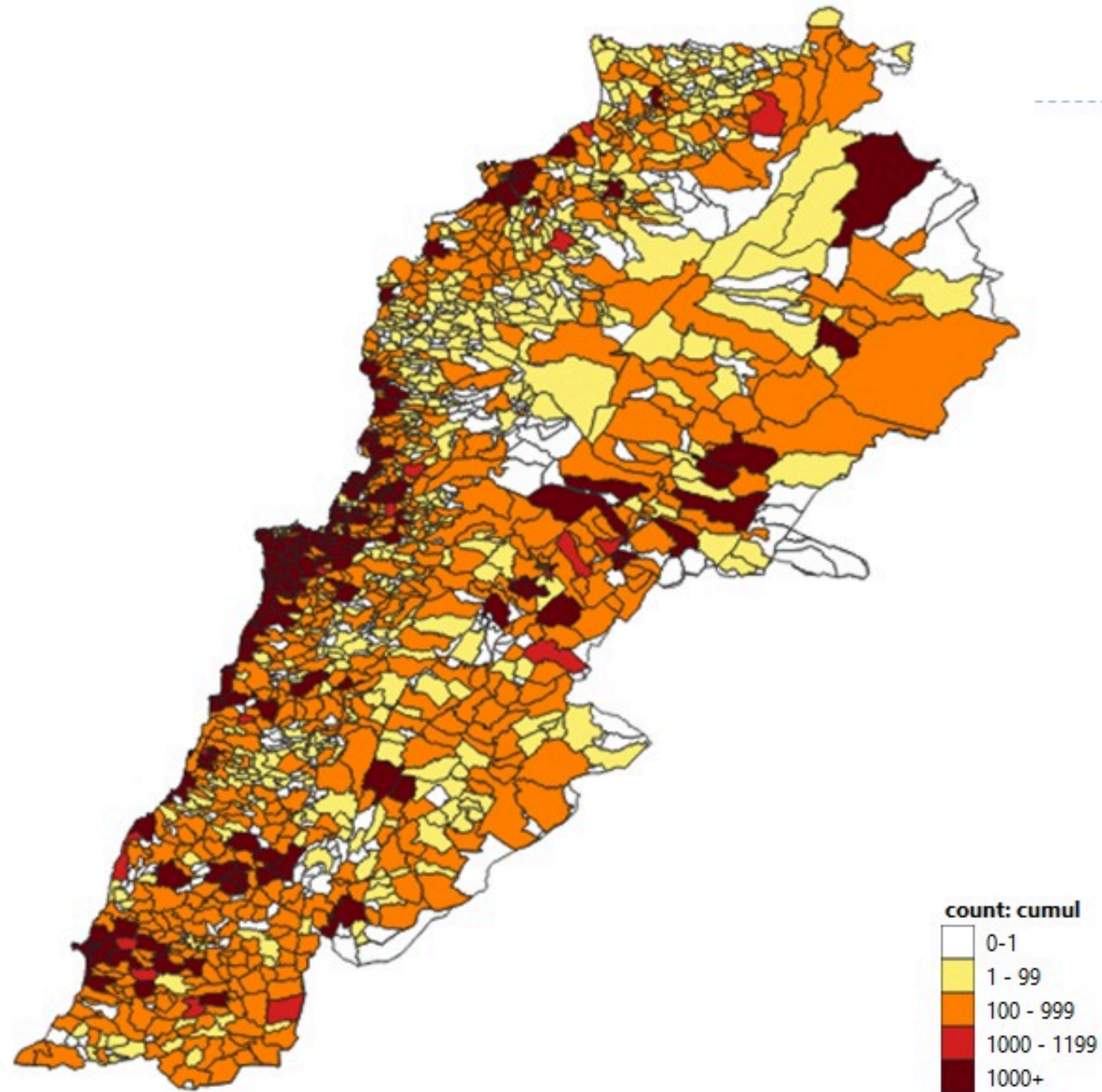
نسب الوفيات لـ 14 الايام الماضية لكل مئة الف نسمة
14-day mortality rate /100000



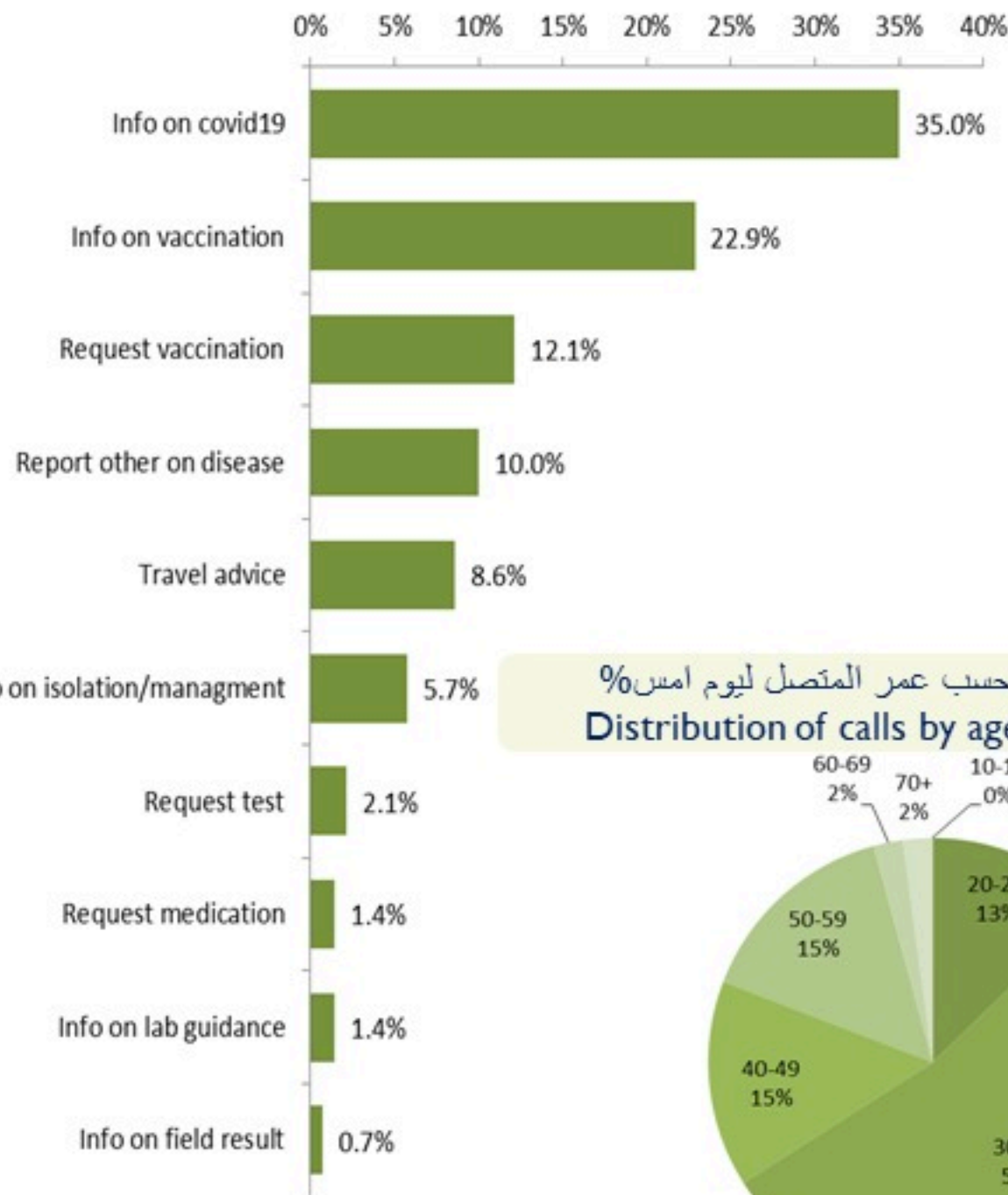




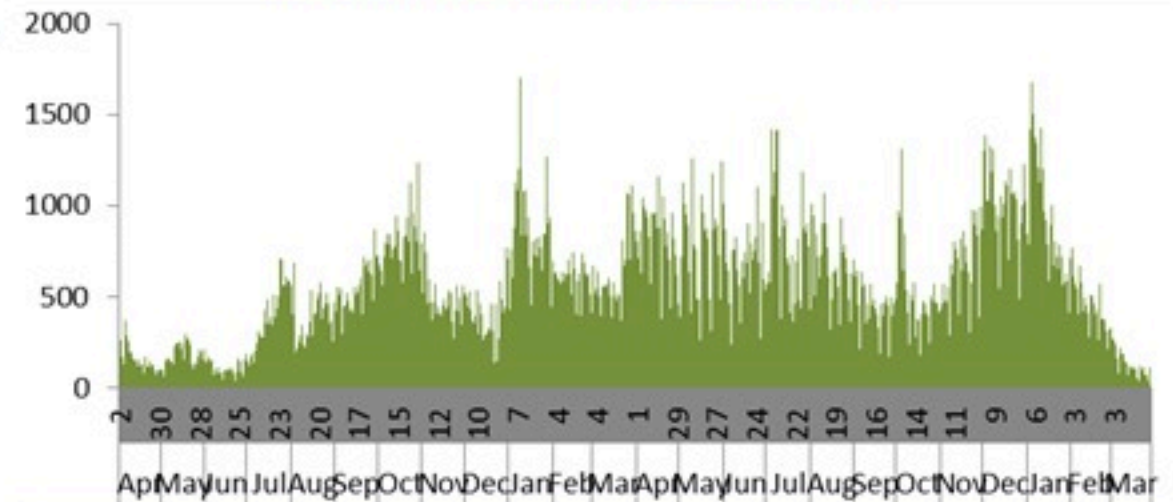
Map of distribution of cumulative number of cases by locality – 29 March 2022



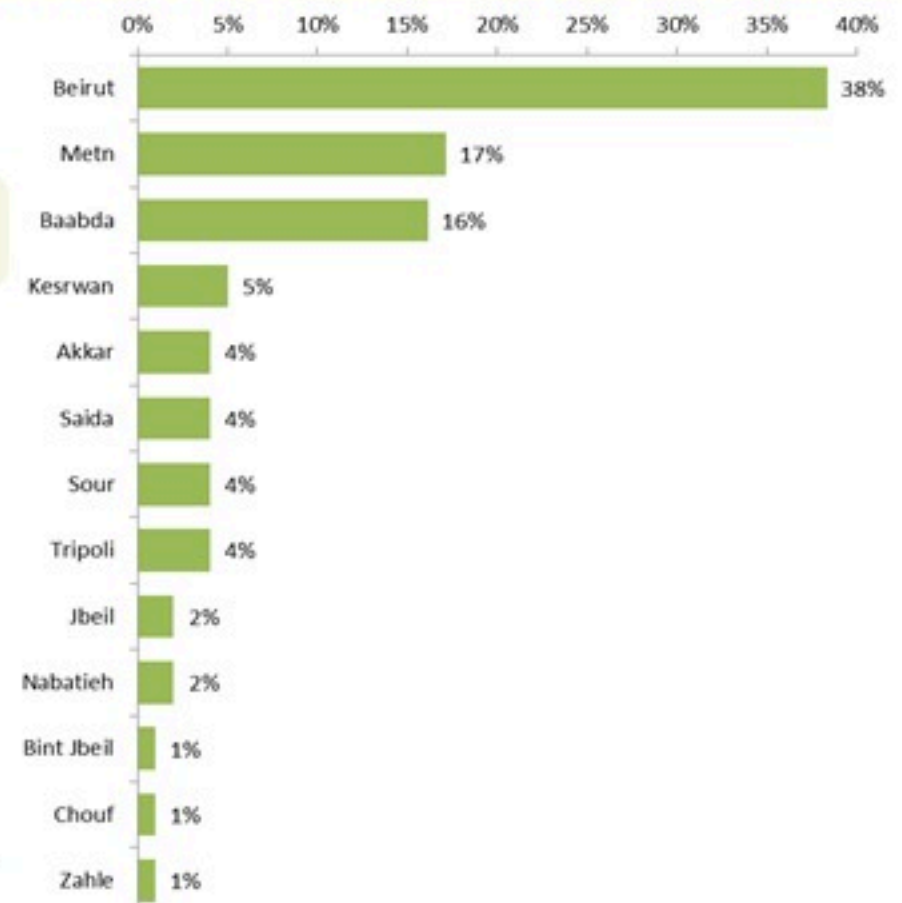
توزيع الاتصالات حسب سبب الاتصال ليوم امس %
Distribution of calls by reason of call for past day %



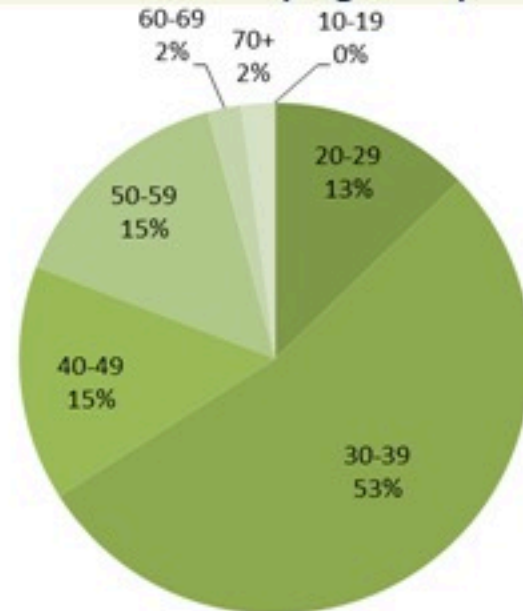
عدد الاتصالات المجاب عليها حسب اليوم
Number of answered calls by day



توزيع الاتصالات حسب قضاء السكن للمتصل ليوم امس %
Distribution of calls by caza of residence for past day %



توزيع الاتصالات حسب عمر المتصل ليوم امس %
Distribution of calls by age for past day %

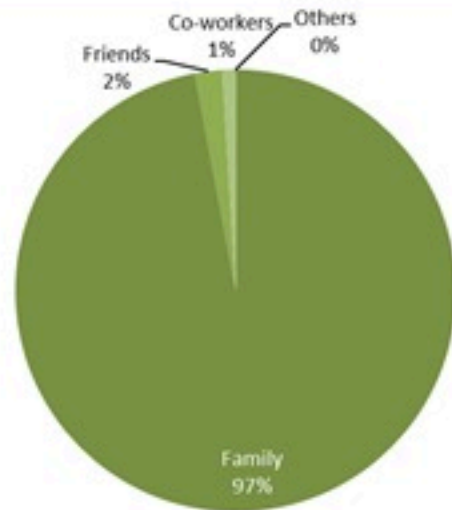




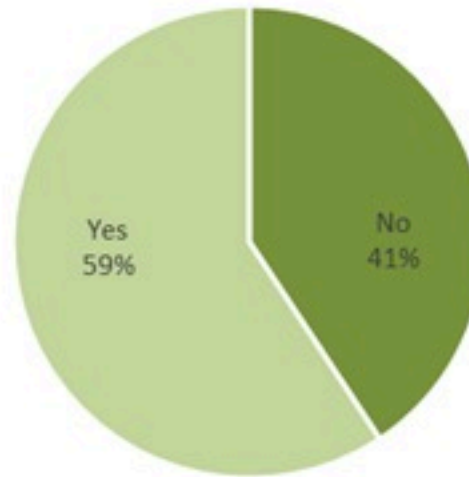
Newly reported and cumulative COVID-19 confirmed cases and deaths, by Mohafaza, as 29 March 2022

Mohafaza	Cases			Deaths		
	New cases in last 7 days	Change in new cases in last 7 days	Cumulative cases	New deaths in last 7 days	Change in new deaths in last 7 days	Cumulative deaths
Beirut	353	-30%	120219	6	+50%	1050
Mount Lebanon	1070	-28%	474391	17	-19%	3889
North	102	-14%	89930	2	+100%	1509
Akkar	15	-25%	24091	1	0%	514
Beqaa	51	-18%	56418	1	-50%	912
Baalbeck Hermel	30	-36%	47043	0	-100%	785
South	341	-25%	121010	3	0%	1056
Nabatieh	278	-8%	78393	3	-40%	576
Lebanon	2408	-24%	1091413	33	-15%	10291

توزيع المخالطين حسب المحيط،
ليوم امس
Distribution of contacts by profile,
past day



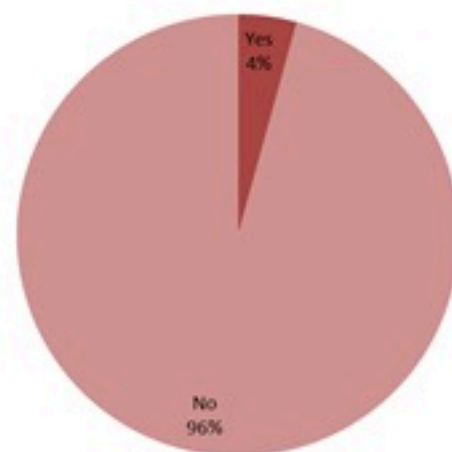
توزيع المخالطين حسب العوارض،
ليوم امس
Distribution of contacts by clinical
presentation, past day



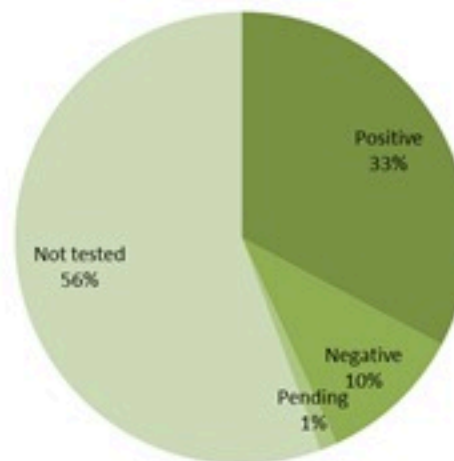
إحصاءات المخالطين الجدد ليوم امس
Number of COVID-19 contacts,
past day

2049	عدد الحالات والمخالطين التي تم الاتصال بها Number of cases & contacts called
1826	عدد الحالات والمخالطين التي تم الاتصال بها وتقصيها Number of cases & contacts called & investigated
978	عدد المخالطين الجدد Number of new contacts

توزيع المخالطين حسب الوضع وجود عدوى سابقة
ليوم امس
Contact distribution by prior infection
(past 3 months), past day



توزيع المخالطين حسب القحوصات المخبرية الحديثة
ليوم امس
Contacts distribution by recent testing
status, past day



توزيع المخالطين حسب الوضع التلقيحي
ليوم امس
Contacts distribution by vaccination
status, past day

