



ترصد عدوى الكوفيد 19 في لبنان

05 حزيران 2023

ترصد كوفيد 19


المؤشرات الوبائية	خلال 7 أيام الأخيرة	خلال 14 يوم الأخيرة
عدد الوفيات	5	7
نسبة الوفيات لكل 100000	0.09	0.13
نسبة إيجابية فحص PCR لكل مئة فحص	3.2%	3.9%
نسبة الحدوث المحلية لكل 100000	3	7
الاستشفاء (حالات جديدة و قديمة)	ليوم امس	% نسبة الاستعمال
الاسره المستعملة	29	7%
اسره العناية المركزه المستعملة (تنفس اصطناعي)	14(3)	8%
الحالات الجديدة	ليوم امس	التراكمي
الوفيات	0	10930
الحالات (المعدل اليومي لايام 7 الاخيره)	24	1238364
الخط الساخن	ليوم امس	التراكمي
اتصالات 1787 (1)	43	469045
اتصالات 1214	-	782029

عدد الاسره المستعملة



سيتم التركيز على المؤشرات الخاصة بالحالات الشديدة. في الأيام 7 الأخيرة، تم تسجيل 5 وفيات (0.09 لكل مئة الف). وبلغت نسبة استعمال اسره العناية الفائقة 8% (14 أسرة من اصل 182). اما نسبة إيجابية الفحوصات المحلية فقد بلغت 3.2%. ويصنف التفشي المجتمعي على مستوى 2.

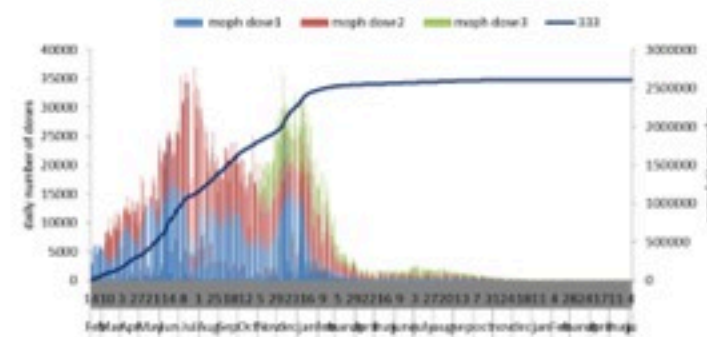
عدد الوفيات حسب اليوم



نسبة إيجابية الفحوصات (معدل 7 أيام الاخيره)



عدد الجرعات حسب اليوم



التلقيح ضد الكوفيد
19 نحو مناعة
المجتمع
(المصدر: قاعدة
بيانات Impact)

* نسبة من مجموع متلقي الجرعة الثانية

التلقيح	ليوم امس	التراكمي	التغطية (12y+)
المسجلين	-	3879017	71.2%
الجرعة (1)	13	2745128	50.4%
الجرعة (2)	15	2418806	44.4%
الجرعة (3)	17	667448	27.6%*

05 June 2023

COVID-19 surveillance

The report will focus in severe cases.

In past 7 days, 5 deaths (0.09/100000). The ICU COVID-19 occupancy was 8% (14 beds over 182).

The PCR local positivity rate was 3.2%. The community transmission is at level 2.


COVID-19 hospital daily bed occupancy



COVID-19 PCR positivity rate



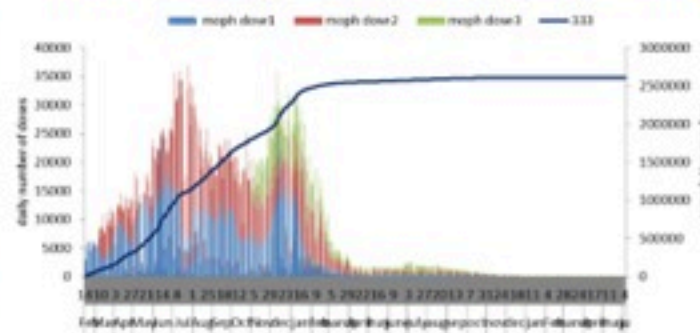
COVID-19 daily deaths



	Past 7 days	Past 14 days
New deaths	5	7
Mortality rate /100000	0.09	0.13
PCR positivity rate %	3.2%	3.9%
Local Incidence rate /100000	3	7
All admissions	Past day	% Occupancy
Occupied beds	29	7%
Occupied ICU beds	14(3)	8%
New	Past day	Cumulative
Deaths	0	10930
Cases (average past 7 days)	24	1238364
Hot line	Past day	Cumulative
1787 (1)	43	469045
1214	-	782029

COVID-19 Vaccination (source: Impact database)

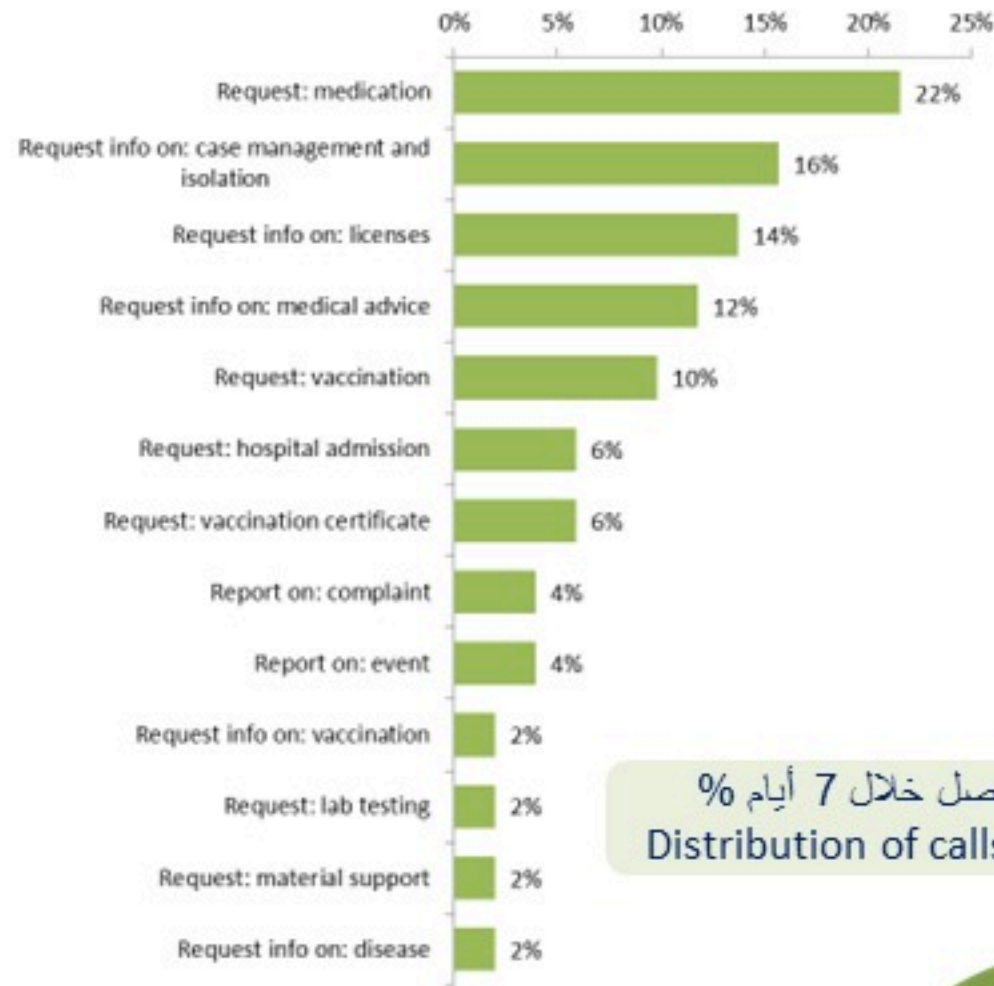
Number of doses: daily and cumulative



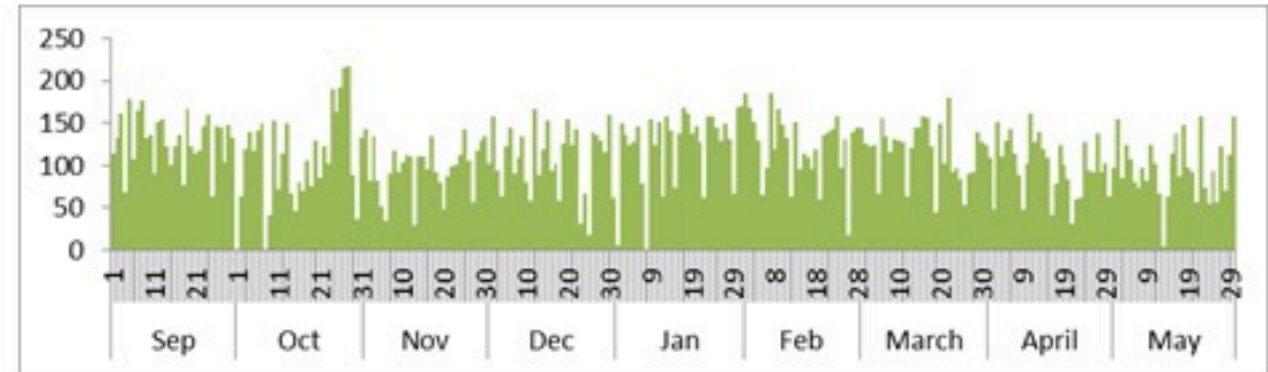
	Past day	Cumulative	Coverage (12y+)
Registered	-	3879017	71.2%
1 st dose	13	2745128	50.4%
2 nd dose	15	2418806	44.4%
3 rd dose	17	667448	27.6%*

* Percentage over recipients of 2nd dose

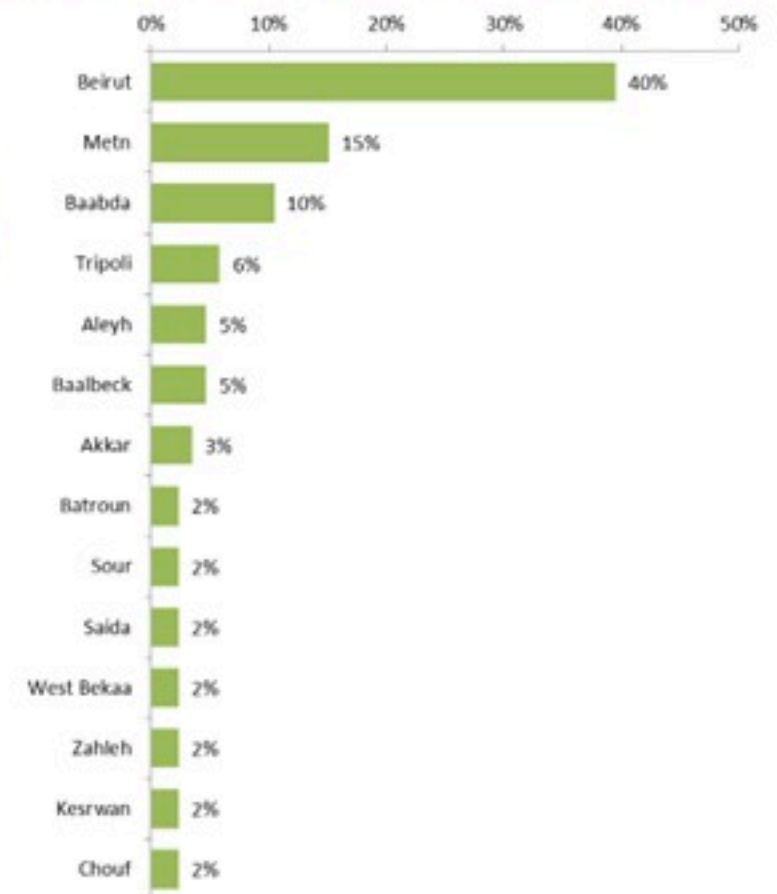
توزيع الاتصالات حسب سبب الاتصال خلال 7 أيام %
Distribution of calls by reason of call for past 7 days %



عدد الاتصالات المجاب عليها حسب اليوم
Number of answered calls by day



توزيع الاتصالات حسب قضاء السكن للمتصل خلال 7 أيام %
Distribution of calls by caza of residence for past 7 days %



توزيع الاتصالات حسب عمر المتصل خلال 7 أيام %
Distribution of calls by reason for past 7 days %

