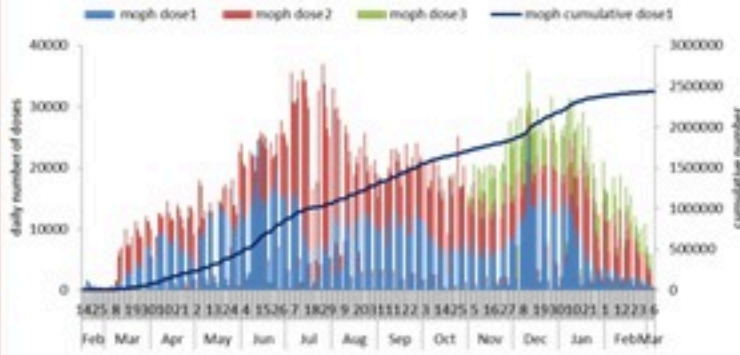




# ترصد عدوى الكوفيد 19 في لبنان

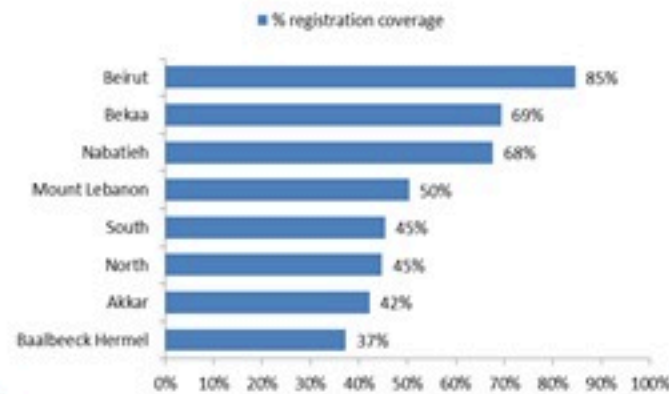
## 07 آذار 2022

عدد الجرعات حسب اليوم



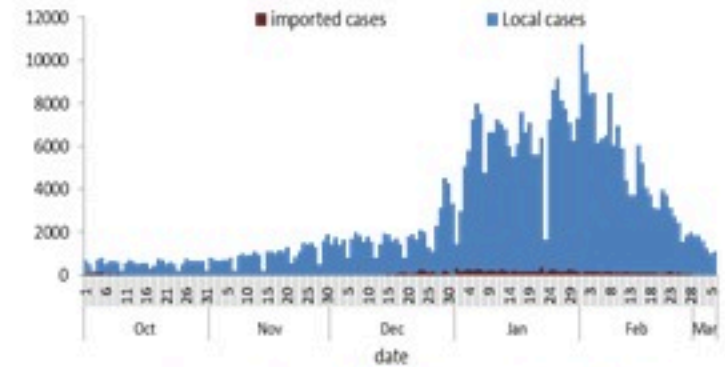
التلقيح	ليوم امس	التراكمي	التغطية (على عدد السكان من عمر 12 سنة)
المسجلين	497	3741097	68.6%

نسبة التسجيل حسب المحافظات (عدد الملقحين على عدد السكان)



الحالات	عن الأحد	التراكمي
عدد الحالات المشبهة	1126	1079375
عدد الحالات المحلية	1126	1057533
عدد الحالات الوافدة	0	21842
عدد حالات الوفاة	9	10161
عدد حالات الشفاء	-	955466
الخط الساخن	عن الأحد	التراكمي
اتصالات (1)1787	81	408271
اتصالات 1214	377	686724
الفحوصات	عن السبت	عن الأحد
عدد الفحوصات	11452	9263
عدد الفحوصات المحلية	11452	9263
عدد فحوصات PCR في المعابر	0	0
إيجابية فحوصات PCR	974	1124
إيجابية فحوصات Antigen	33	2
الاستشفاء	ليوم امس	% نسبة الاشغال % غير الملقحين
حالات الاستشفاء	362	32% 78%
حالات العناية المركزه	182	37% 82%
حالات مع تنفس اصطناعي	47	- 86%
المؤشرات الوبائية	خلال 14 يوم الأخيرة	
عدد الحالات النشطة	30101	
نسبة الحدوث المحلية لكل 100000	566	
نسبة الوفيات لكل 100000	3.2	
نسبة الفحوصات لكل 100000	3442	
إيجابية فحص PCR لكل مئة فحص	15.5%	

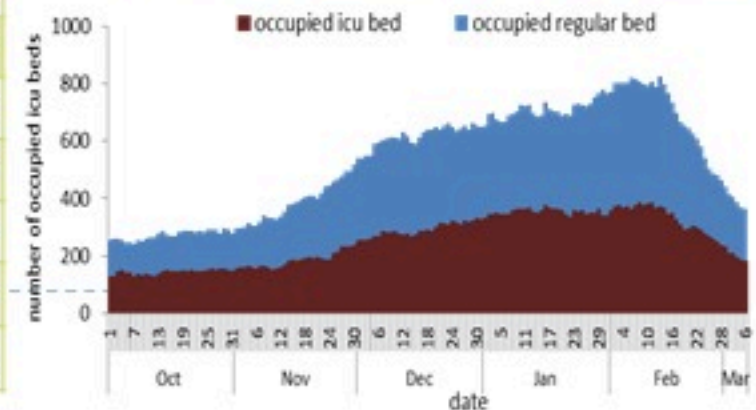
العدد اليومي للحالات



سجل العداد اليومي 1126 حالة جديدة عن يوم امس، مع استمرار في انخفاض نسبة إيجابية الفحوصات المحلية الى 15.5% (للايام 14 الأخيرة). ويصنف التفشي المجتمعي على مستوى 4.

أما عداد الوفيات، فتم تسجيل 9 حالات وفاة مع 3.2 وفاة لكل مئة الف (للايام 14 الأخيرة). من جهة الاستشفاء، بلغت نسبة احتمال اسرة العناية الفائقة 37% (182 سرير من اصل 490).

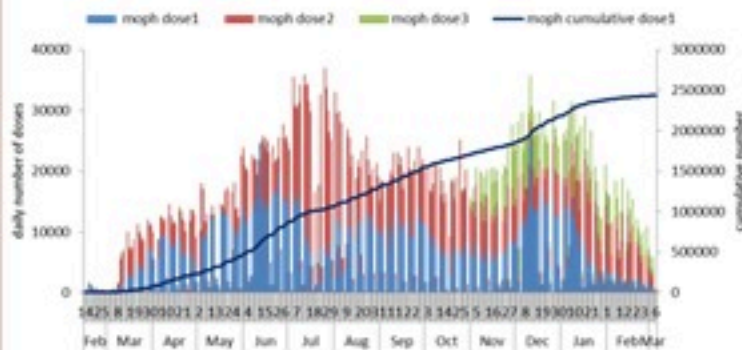
استعمال اسرة كوفيد في المستشفيات حسب اليوم





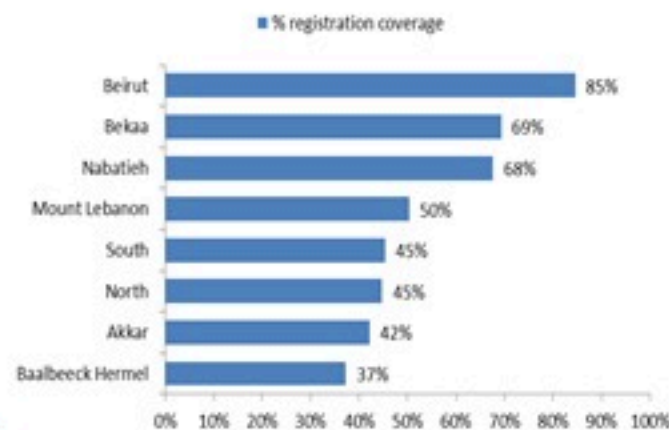
COVID-19 Vaccination (source: Impact database)

### Number of doses: daily and cumulative



	Past day	Cumulative	Coverage (over population 12y+)
Registered	<b>497</b>	<b>3741097</b>	<b>68.6%</b>

### Registration coverage by mohafaza (registered / population)



Cases	Sunday	Cumulative
Confirmed cases	1126	1079375
Confirmed local cases	1126	1057533
Confirmed imported	0	21842
Deaths	9	10161
Remission	-	955466

Call centers	Sunday	Cumulative
Answered 1787 (1)	81	408271
Answered 1214	377	686724

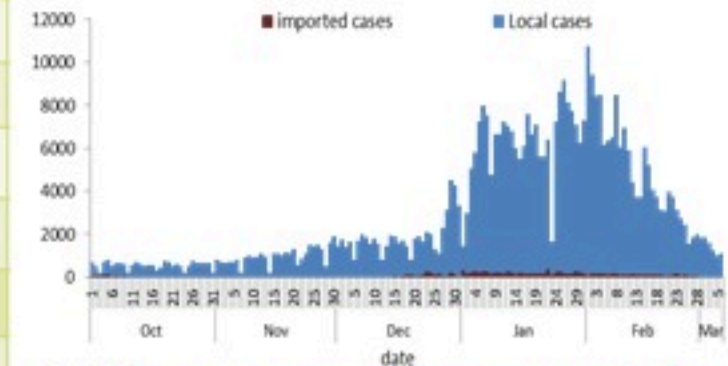
  

Testing	Saturday	Sunday
All tests	11452	9263
Local PCR test	11452	9263
Positive by PCR	974	1124
Positive by Antigen	33	2

Hospital admission	Past Day	% Occupancy	%Unvaccinated
Occupied beds	362	32%	78%
Occupied ICU beds	182	37%	82%
Mechanical ventilation	47	-	86%

Indicators	Past 14 days
Active cases	30101
Local incidence rate	566 / 100000
Mortality rate	3.23 / 100000
Local testing rate	3442 / 100000
Local positivity PCR %	15.5%

### Cases by day

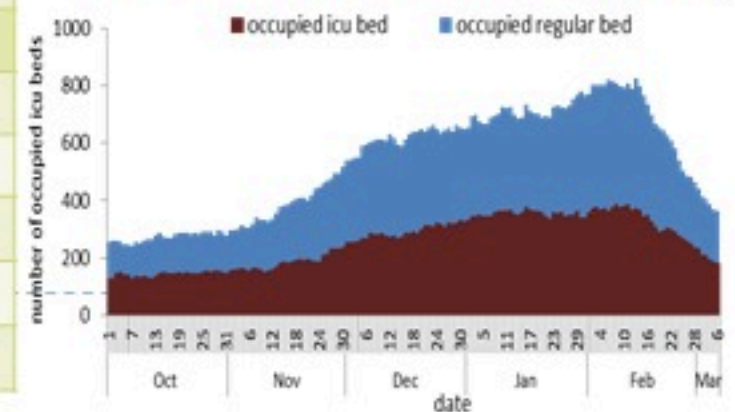


1126 new cases were reported for the past day, with decrease in the local PCR positivity rate to 15.5% (for past 14 days). The community transmission is at level 4.

9 new deaths were reported with mortality rate at 3.2 per 100000 (for past 14 days).

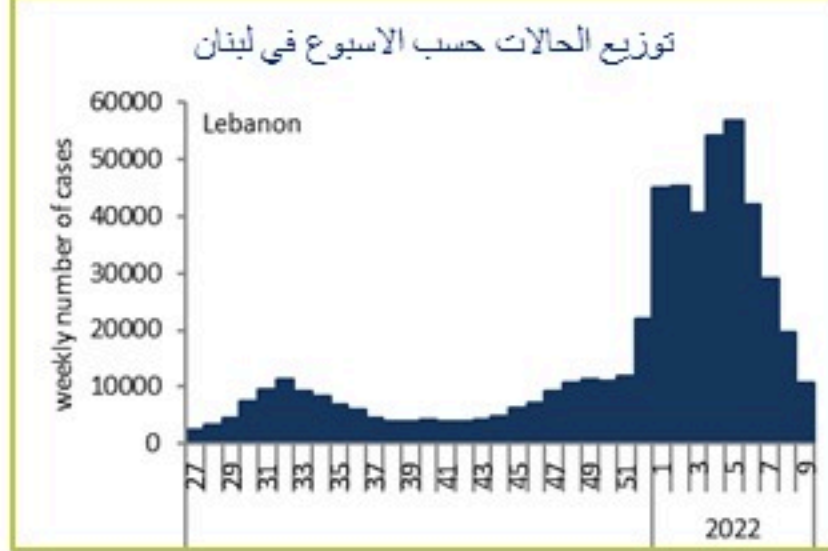
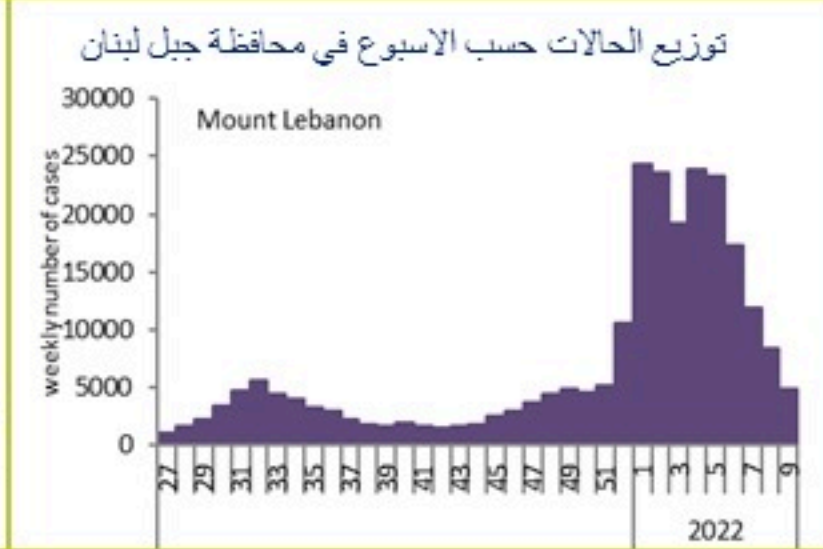
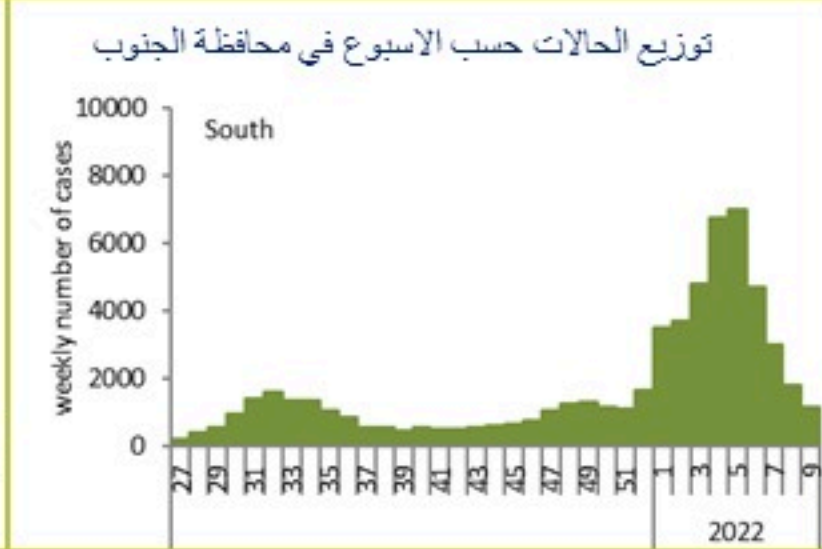
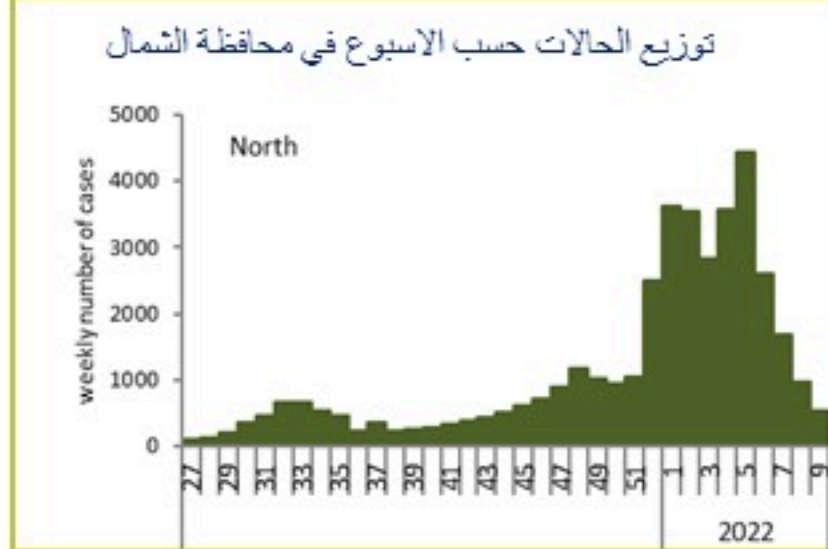
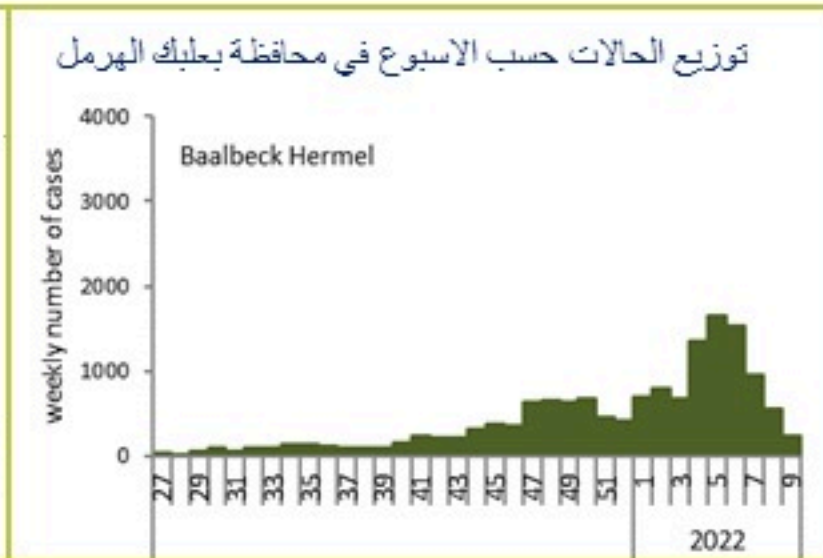
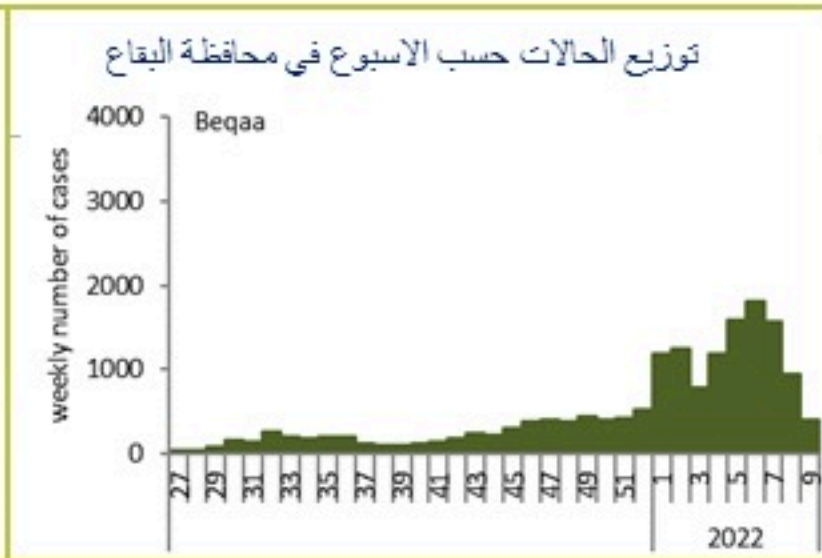
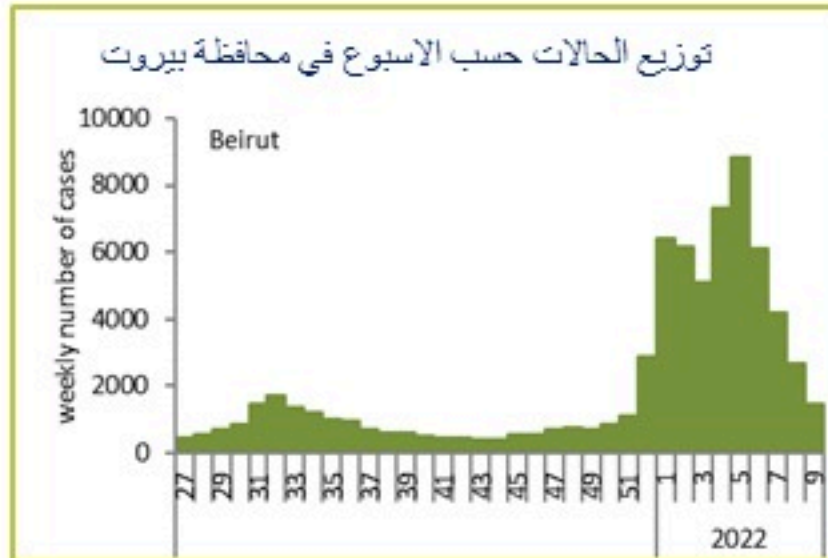
The ICU occupancy rate is 37% with 182 ICU beds occupied for COVID-19 (over 490 available).

### COVID 19 hospital bed occupancy per day

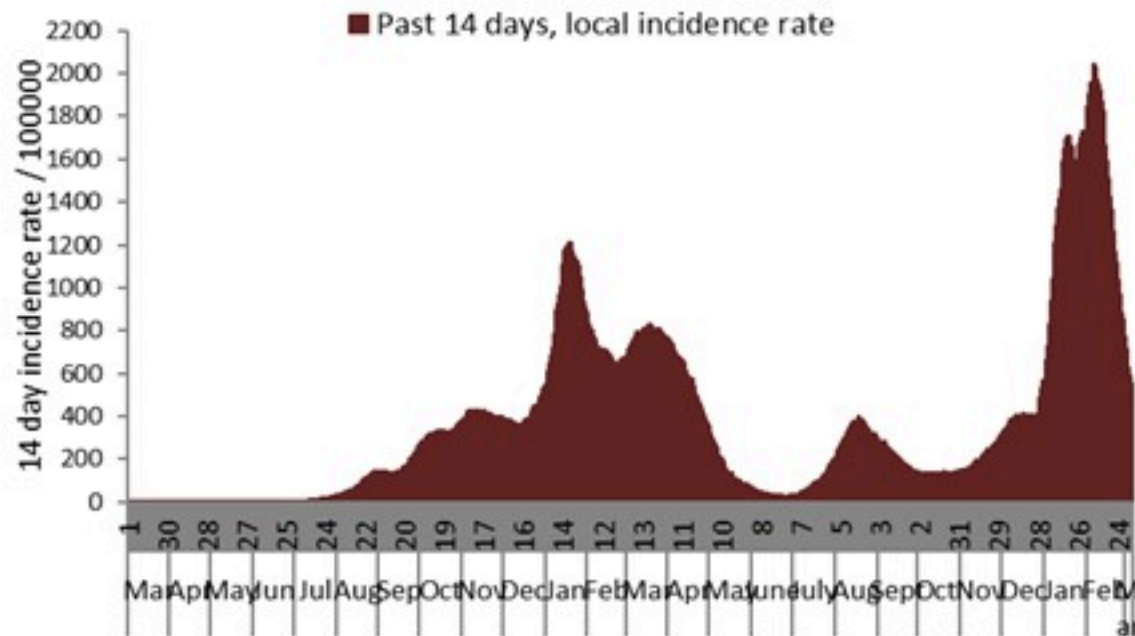




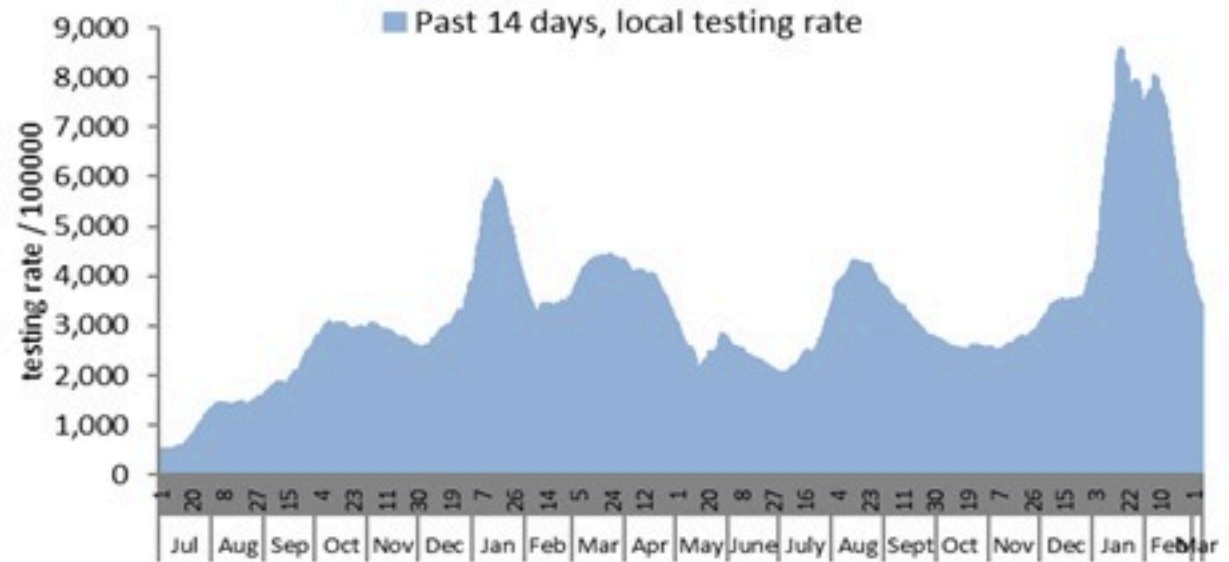
caza	نسبة الوفيات / Mortality rate		نسبة الحدوث / Incidence rate		Past day / يوم امس				Cumulative / التراكمي						القضاء
	للتايام 14 الأخيره / Past 14 days	التراكمي / Cumulative	للتايام 14 الأخيره / Past 14 days	التراكمي / Cumulative	غير الوافده Local /	الوافده / Travel	الوفيات / Deaths	الحالات / Cases	الشفاء / Remission	الشفاء الزمني / Time remission	غير الوافده Local	الوافده / Travel	الوفيات / Deaths	الحالات / Cases	
	/100000	/100000	/100000	/100000											
Beirut	3.70	213	862	24363	145	0	0	145	101,064	100,902	117,330	1,104	1,037	118,434	بيروت
Baabda	2.43	184	601	24610	173	0	0	173	144,373	144,294	161,286	662	1,211	161,948	بعبدا
Metn	2.05	161	708	19692	165	0	0	165	110,082	109,948	124,630	531	1,023	125,161	المتن
Chouf	3.34	199	414	17648	34	0	0	34	33,502	33,478	36,839	165	417	37,004	الشوف
Aleyh	7.96	271	744	34844	58	0	0	58	55,045	55,023	60,923	345	476	61,268	عاليه
Kesrwan	6.04	230	879	27178	129	0	3	129	51,860	51,789	58,203	245	495	58,448	كسروان
Jbeil	3.65	182	655	22784	16	0	0	16	22,531	22,483	24,895	91	200	24,986	جبيل
Tripoli	5.29	252	140	11004	27	0	0	27	33,721	33,701	37,142	271	857	37,413	طرابلس
Koura	1.34	171	377	18761	15	0	0	15	12,616	12,605	13,939	88	128	14,027	الكوره
Zghorta	0.00	233	365	20917	13	0	0	13	14,633	14,579	15,914	86	178	16,000	زعرنا
Batroun	0.00	149	518	17175	6	0	0	6	8,501	8,487	9,424	27	82	9,451	البترون
Akkar	3.51	163	100	7655	5	0	1	5	21,875	21,822	23,913	84	510	23,997	حكار
Becharreh	0.00	127	284	8116	7	0	0	7	1,931	1,874	2,112	5	33	2,117	بشري
Minieh Danieh	0.47	102	52	4865	1	0	0	1	9,634	9,618	10,382	61	220	10,443	المنية الضبية
Zahleh	0.91	293	419	17647	21	0	0	21	34,630	34,602	38,576	173	643	38,749	رحلة
West Bekaa	1.00	192	349	13228	19	0	0	19	11,559	11,556	13,206	61	193	13,267	البقاع الغربي
Baalbeck	2.81	234	256	14712	17	0	0	17	38,005	37,993	41,812	129	668	41,941	بعلبك
Hermel	0.00	175	92	7531	4	0	0	4	4,430	4,430	4,890	19	114	4,909	الهرمل
Rashaya	0.00	176	193	10064	4	0	0	4	3,811	3,810	4,054	15	71	4,069	راشيا
Saida	5.52	174	364	16079	44	0	3	44	46,465	46,451	52,118	320	569	52,438	صيدا
Sour	2.91	126	484	18180	73	0	0	73	55,812	55,793	62,043	463	433	62,506	صور
Jezzine	6.26	131	310	14089	1	0	0	1	4,060	4,056	4,493	11	42	4,504	جزين
Nabatieh	4.24	189	1232	31107	48	0	1	48	38,066	38,058	43,766	224	267	43,990	النبطية
Bint Jbeil	7.47	197	1015	24454	18	0	1	18	16,686	16,682	19,517	123	158	19,640	بنت جبيل
Marjeoun	4.78	123	639	16124	5	0	0	5	8,725	8,722	10,074	39	77	10,113	مرجعون
Hasbaya	0.00	198	222	11498	0	0	0	0	3,115	3,115	3,351	70	59	3,421	حاصبيا
Unspecified					78	0	0	78	68,734	68,732	62,701	16,430	0	79,131	قيد التحق
<b>Lebanon</b>	<b>3.23</b>	<b>191</b>	<b>566</b>	<b>20299</b>	<b>1126</b>	<b>0</b>	<b>9</b>	<b>1126</b>	<b>955466</b>	<b>954603</b>	<b>1057533</b>	<b>21842</b>	<b>10161</b>	<b>1079375</b>	<b>لبنان</b>



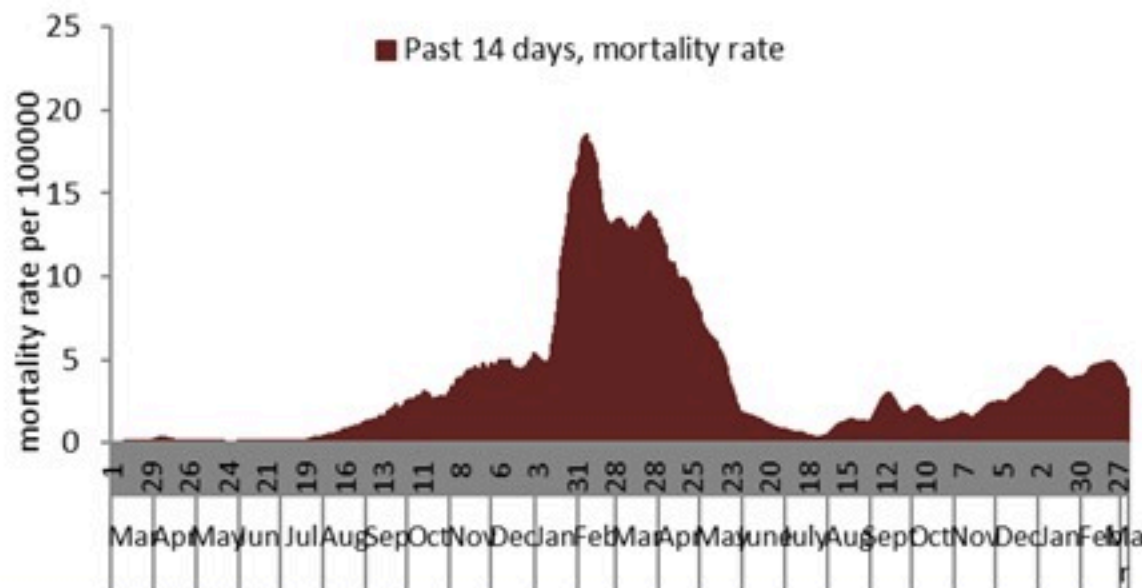
نسبة الحالات الجديدة لكل مئة الف نسمة خلال 14 يوم السابقة  
Incidence rate for the 14 days (/100000)



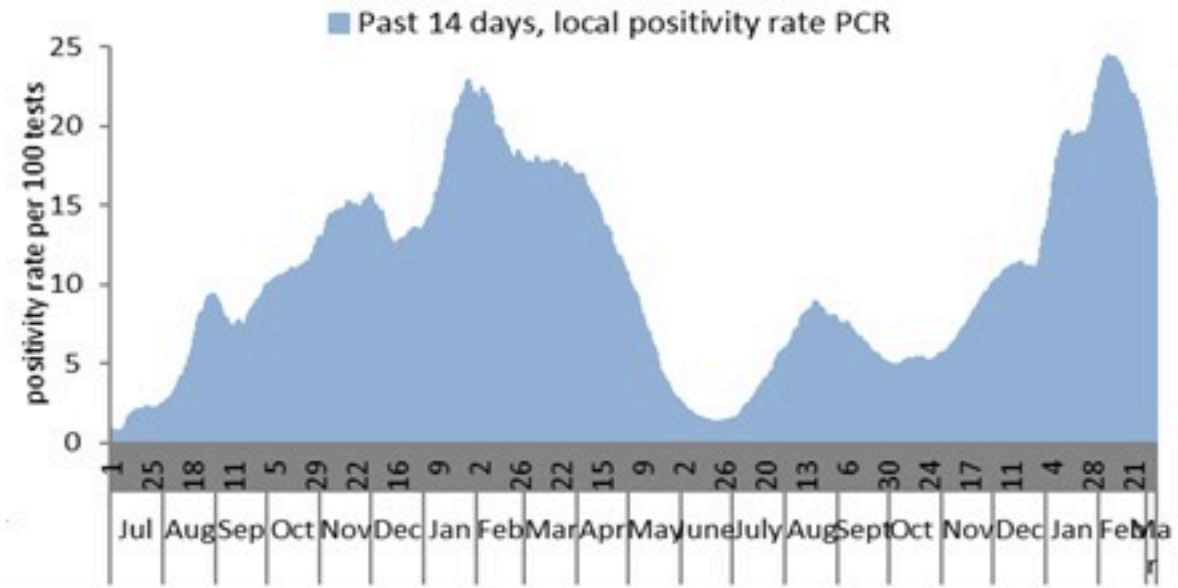
نسبة الفحوصات المحلية لكل مئة الف نسمة خلال 14 يوم السابقة  
Testing rate for the past 14 days (/100000)



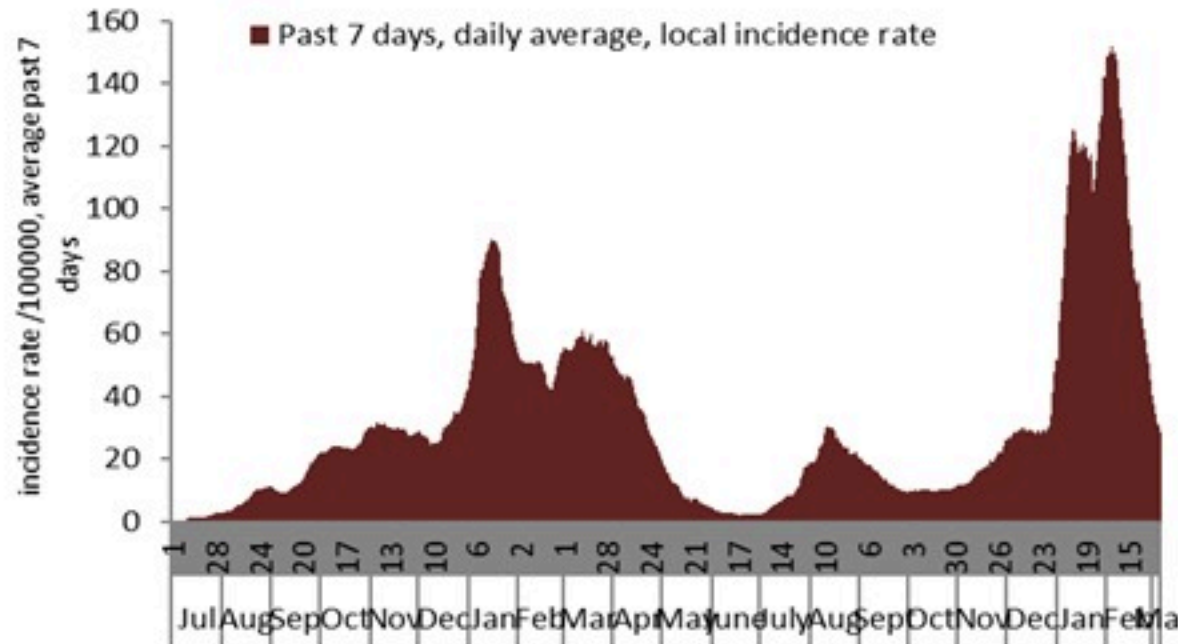
نسبة الوفيات لكل مئة الف نسمة خلال 14 يوم السابقة  
Mortality rate for the past 14 days (/100000)



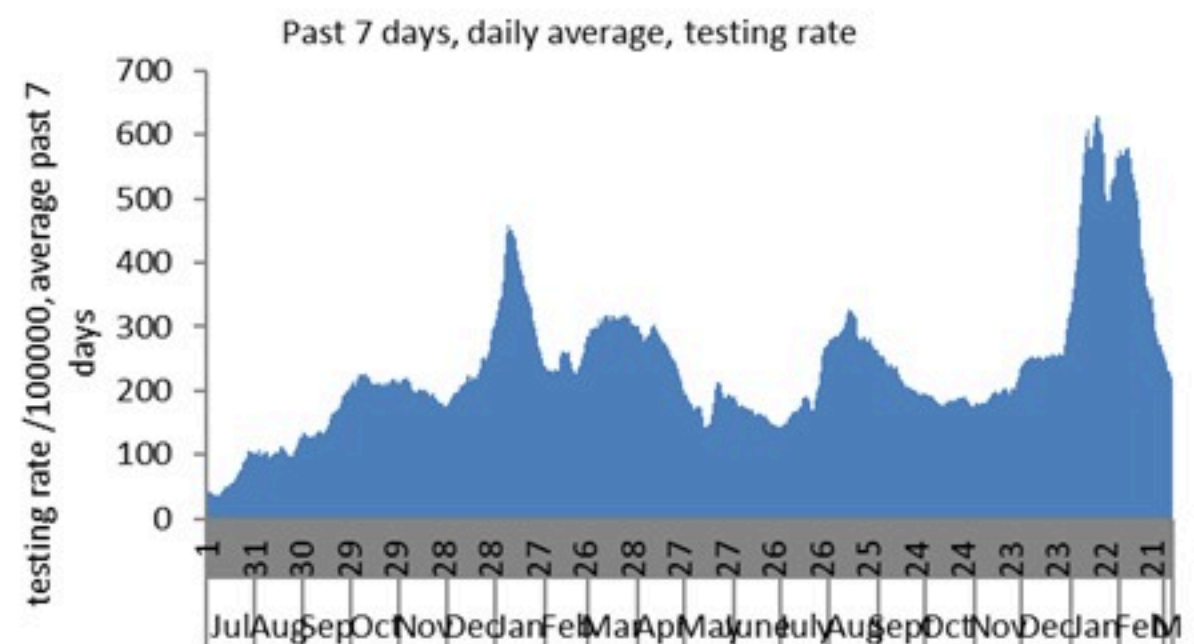
النسبة المئوية للفحوصات المحلية الإيجابية خلال 14 يوم السابقة  
Positivity rate for the past 14 days (%)



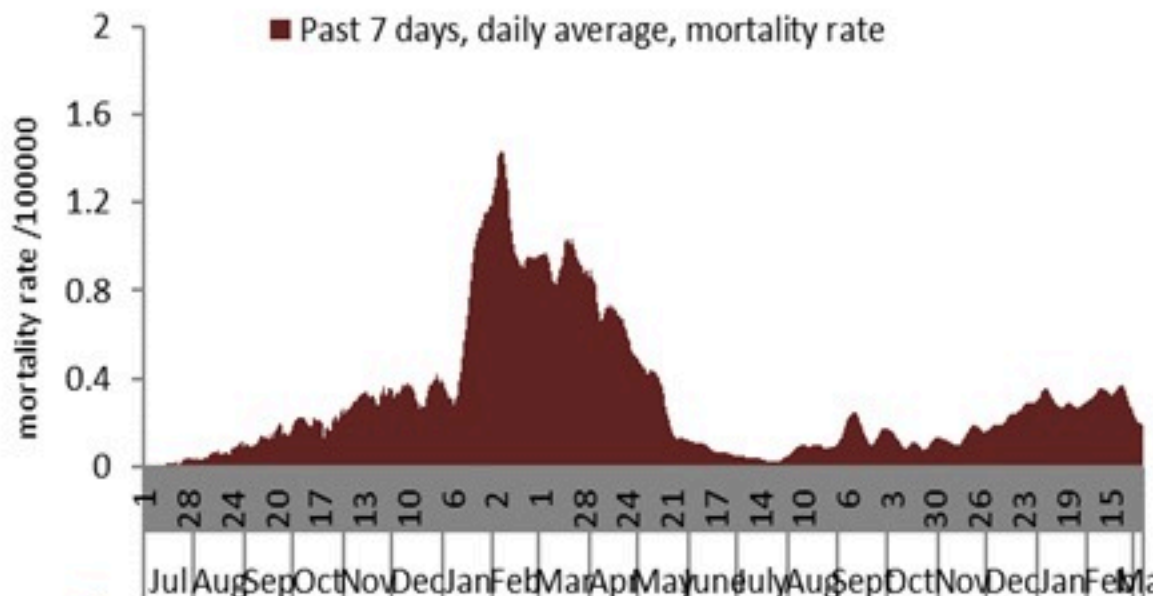
نسبة الحالات الجديدة لكل مئة ألف نسمة  
Incidence rate s (/100000)



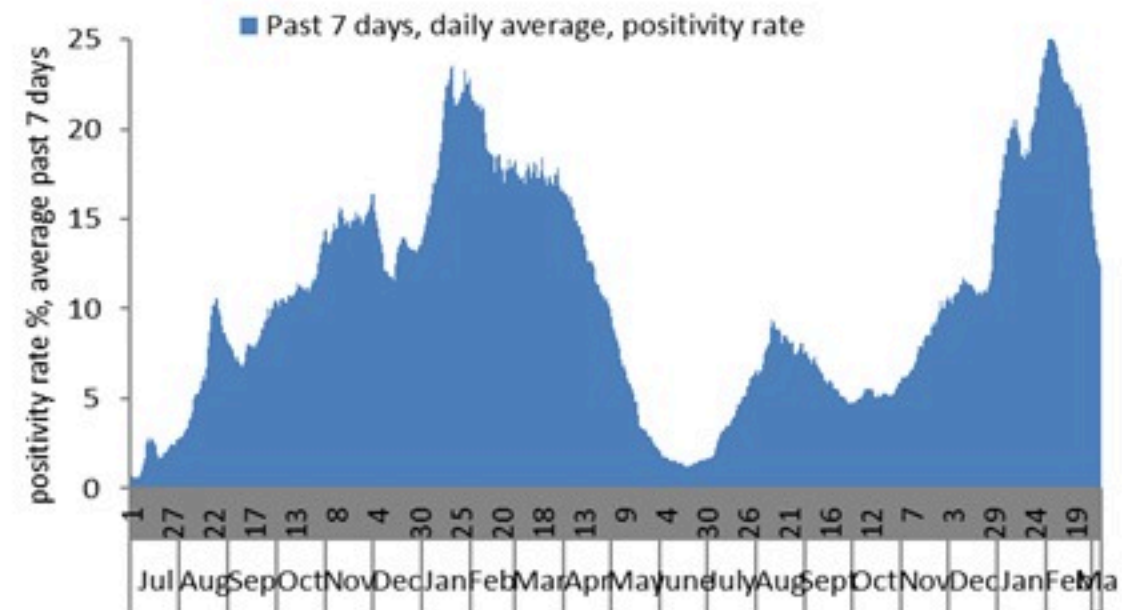
نسبة الفحوصات المحلية لكل مئة ألف نسمة  
Testing rate (/100000)



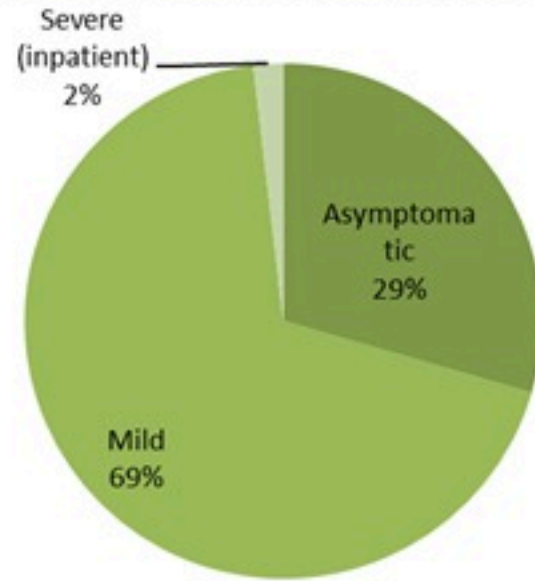
نسبة الوفيات لكل مئة ألف نسمة  
Mortality rate (/100000)



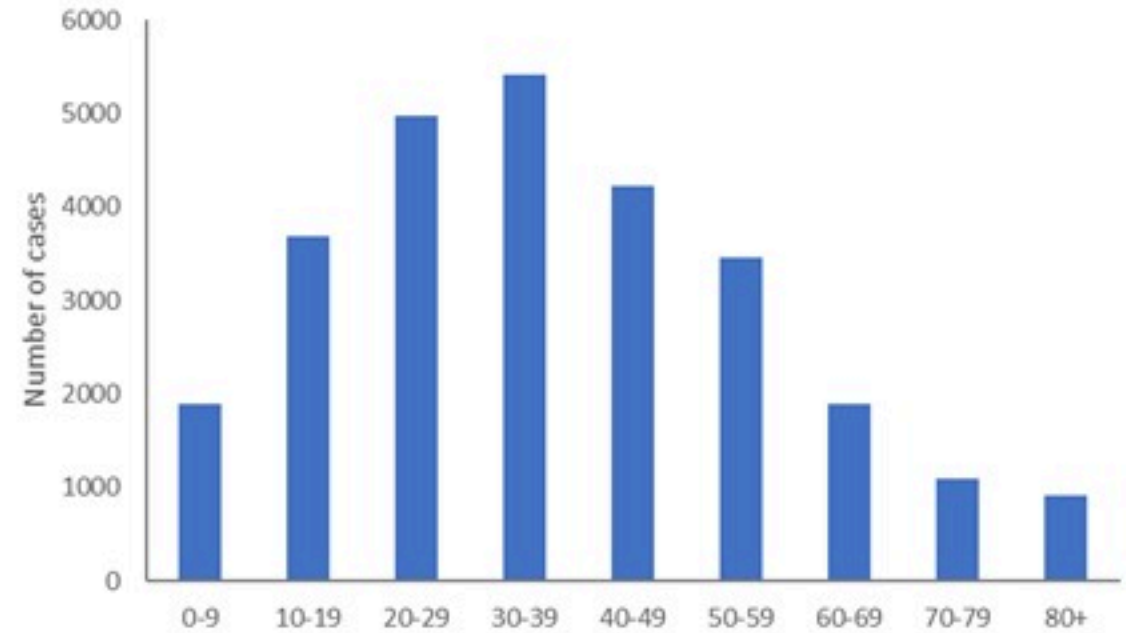
النسبة المئوية للفحوصات المحلية الإيجابية  
Positivity rate (%)



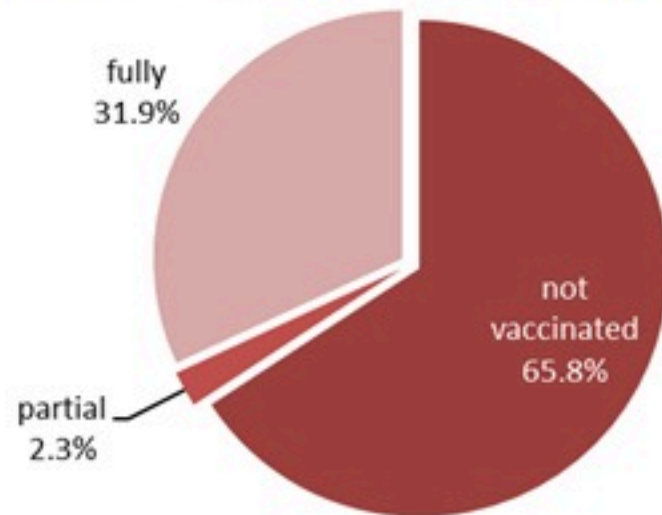
توزيع الحالات حسب المرض لـ 14 الأيّام الأخيرة (%)  
Case distribution by severity for past 14 days (%)



توزيع الحالات حسب العمر لـ 14 الأيّام الأخيرة  
Case distribution by age group for past 14 days

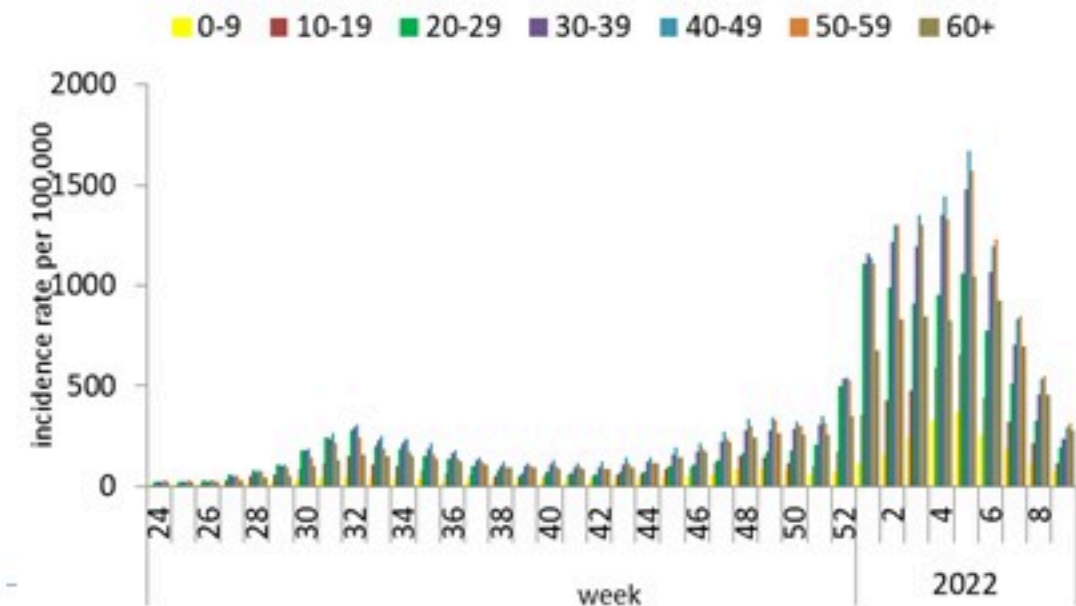


توزيع الحالات حسب الوضع التلقيحي لـ 14 الأيّام الأخيرة (%)  
Case distribution by vaccination status for past 14 days (%)



Fully: more than 14 days after 2<sup>nd</sup> dose  
Partial: between 14 days post 1<sup>st</sup> dose and 14 days post 2<sup>nd</sup> dose  
Not vaccinated: 0 dose, or less than 14 days post 1<sup>st</sup> dose

نسبة الحدوث حسب العمر والاسبوع (لكل مئة ألف نسمة)  
Age specific incidence rate by age group and week (/100000)





جدول حالات الوفاة المسجلة خلال 48 ساعة المنصرمة والمثبتة  
Line list of confirmed covid-19 deaths for the past 48 hours

#	المستشفى	السكن (القضاء)	الجنس	العمر (سنة)	وجود امراض مزمنة
1	الراسي الحكومي	عكار	أنثى	54	نعم
2	سيده لبنان، جونيه	كسروان	ذكر	54	نعم
3	بري الحكومي، النبطية	مرجعيون	ذكر	58	نعم
4	سيده لبنان، جونيه	كسروان	ذكر	65	نعم
5	الراعي	صيدا	ذكر	71	نعم
6	حمود	صيدا	ذكر	72	نعم
7	سيده لبنان، جونيه	كسروان	أنثى	75	نعم
8	الجامعة الأميركية	بيروت	أنثى	79	نعم
9	سيده لبنان، جونيه	كسروان	أنثى	81	نعم
10	بنت جبيل الحكومي	بنت جبيل	ذكر	81	نعم
11	بري الحكومي، النبطية	النبطية	أنثى	82	نعم
12	جبل عامل	صور	أنثى	82	نعم
13	المقاصد	المتن	ذكر	83	نعم
14	بري الحكومي، النبطية	النبطية	أنثى	83	نعم
15	مار يوسف، الدورة	كسروان	أنثى	84	كلا
16	عين وزين	المتن	ذكر	87	نعم
17	عين وزين	عاليه	ذكر	88	نعم
18	راغب حرب	صيدا	ذكر	88	نعم
19	عين وزين	عاليه	ذكر	101	نعم

جدول خصائص الوفيات  
Distribution of deaths by age group

الفئة العمرية Age group	عدد حالات الوفاة Number of deaths	نسبة الامائة % Case fatality %	وجود امراض مزمنة او وضع صحي خاص Underlying conditions
0-9	13	0.07	12
10-19	19	0.03	18
20-29	67	0.05	51
30-39	178	0.14	114
40-49	485	0.49	327
50-59	1047	1.31	829
60-69	2033	4.15	1709
70-79	2851	10.06	2538
80+	3468	20.30	3091
<b>ALL</b>	<b>10161</b>	<b>0.94</b>	<b>8689</b>

عدد الوفيات حسب ونسبة الوفيات لكل مئة الف حسب اليوم  
Deaths and mortality rate (per 100000) per day





1	كفر نبرخ	2	بيت مري	22	أنطلياس	9	بعيدا	بيروت
4	الباروك	1	المنتقدي	19	جل النيب	11	الحازمية (بعيدا)	عين المريسة
8	قيد التحقق	1	ضهر الصوان (المتن)	13	النقاش	4	البرزة	راس بيروت
	عاليه	2	بولونيا	9	الزلقا	46	الحدث	المناره (بيروت)
3	شويات العمروسية	2	المروج	6	بياقوت	3	بطشاي	قريطم
8	حي السلم	2	قعقور	14	الضبية	3	اللويزة (بعيدا)	الروشه
3	شويات القبة	2	عينطورة (المتن)	7	مزرعة دير عوكر	13	كفر شيما	الحمرا (بيروت)
8	خلده	1	شوير	19	المنصورية (المتن)	3	وادي شحرور السفلى	السنويره
7	شويات الامراء	3	ضهور الشوير	2	الديشوية	2	وادي شحرور العليا	المصيطبة
2	دير قوبل	5	بتغرين	12	القفار	1	بسابا (بعيدا)	مار الياس
5	حرمون (عاليه)	3	شويا (المتن)	11	عين سعاده	1	بعلميه	تلة الخياط
9	بشامون	1	زهرين (المتن)	1	عين نجم	1	العبابية	الظريف
1	عين جنوب	2	مار موسى الدوار	1	روميه	2	راس المتن	القطاري
3	بلييل	21	قيد التحقق	2	بقتايا	1	شويت	المزرعة (بيروت)
1	بدانون		الشوف	15	بصاليح	1	دير الحرف	برج أبو حيدر
1	بسوس	3	الدامور	3	دايه	1	عاريا	البسطا القوقا
4	عاليه	3	السعديات	4	المطيلب	1	الجمهور (عاريا)	الطريق الجديد
3	الكحالة	1	المشرف	6	الرايه	2	حمانا	راس النبع (بيروت)
2	عينات	2	شحيب	1	بيت الككو	1	القلعة (بعيدا)	الباشوره
1	بيصور (عاليه)	1	مزبود	13	قرنة شهبان	1	قردايل	الجميزه
1	عيناب	1	داريا (الشوف)	2	اليسار	1	جوار الحوز	مار مخايل النهر
1	قبر شمون	1	كترمايا	7	الربوه	1	ارصون	الأشرفية (بيروت)
3	صوفر	3	برجا	6	بيت الشعار	1	كفر سلوان	العدلية
1	الرمليه	1	الذبية	3	ديك المحدثي	37	قيد التحقق	السيوفي
25	قيد التحقق	2	الجية	2	عين عار		المتن	كوريش النهر
	كسروان	1	جنرا	8	مزرعة يشوع	10	برج حمود	قيد التحقق
14	جويته صربا	4	وادي الزينة	3	زكريت	1	النبعه	بعيدا
1	جويته كسليك	1	الرميلة (الشوف)	6	بكفيا	7	سن الفيل	الشيح
20	ذوق مكايل	1	جون	2	بيت شباب	1	حرش ثابت	الجناح
3	جويته حدير	3	دير القمر	1	ساقية المسك	1	جسر الباشا	الاوزاعي
13	ذوق مصبح	1	السمقانية	1	عين الخروبة	8	جديده المتن	بير حسن
7	أونيس (كسروان)	2	دير كوشه	1	حماليا	3	راس الجديده	الغبيري
1	جويته حاره صخر	1	كفر فاوود	2	عين علق	2	البوشرية	عين الرمانة (الشيح)
1	جويته ساحل علما	2	عين رحلتا	2	الفريكه	7	الدوره	فرن الشباك
1	طبرجا	1	عين حزيمة (عين رحلتا)	1	حبوس	3	الروضة (بوشرية)	حاره حريك
3	أدما والذفه	4	بعقلين	3	قرنة الحمرا	3	سد البوشرية	الليلكي
3	الصفرا (كسروان)	2	المختاره	2	برمانا (المتن)	4	السبتيه	برج البراجنة
1	عين الصفرا	3	يقعانا (الشوف)	1	قنابة برمانا	1	دير مار روكز	المريجة (بعيدا)
3	البوار	1	المزرعة (الشوف)	4	بعيدات	16	الدكوانة	تحويطة الغدير

جدول الحالات لليومين السابقين لتاريخ 07 آذار 2022 – حسب البلدات والأحياء (2)  
Cases distribution by locality for past two days (2)

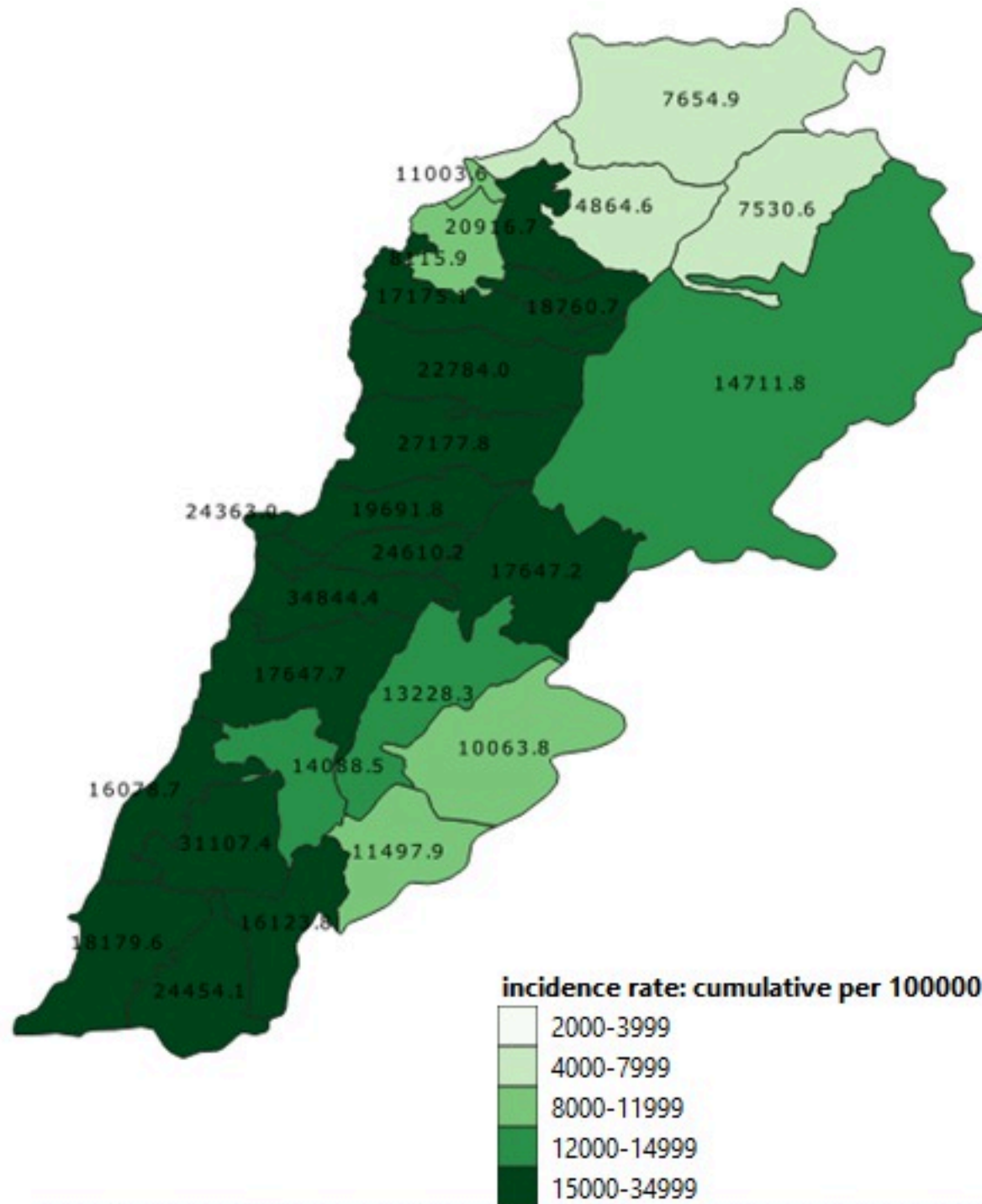
1	رحلة الراسية	1	كفر فو	2	حالات	1	العقبة (كسروان)
1	رحلة البربارة	1	مزيارة	1	حصرايل	7	عجلتون
1	رحلة المعلقة	1	عشاش	1	جدابيل (جيبيل)	1	النمورة (عجلتون)
3	رحلة كرك نوح	3	فيد التحق	1	نهر ابراهيم	17	البلونة
6	رحلة حوش الامراء		البيرون	1	المنصف	10	السهيلا (كسروان)
1	فرزل	13	البيرون	1	البربارة (جيبيل)	2	داريا (كسروان)
1	حزرتا	1	كنا	1	كفون	1	عين الريحانة (كسروان)
2	أبلح	3	شكا	1	كفر مسحون	5	جعبتا
2	قاع الريم	2	جران البيرون	1	معاد	2	عينطورة (كسروان)
2	نبحا (رحلة)	1	كفر حتتا	1	فعال	6	عزيز
1	كسارا	1	زان	2	فيد التحق	1	كفر حباب
1	شتورا	1	أصبا		طرابلس	2	برج الفتوح (فتقا)
1	جلالا	1	راس نحاش	1	طرابلس الزيتون	1	جديده عزيز
2	مكسة	2	حامات	2	طرابلس باب الرمل	1	حوسطا
1	تعلبايا	1	حريصا (تتورين الفوقا)	2	طرابلس الثبابة	1	معراب
1	جديتا	2	فيد التحق	1	القلمون	1	الكفور (كسروان)
1	سعدنايل		عكار	35	فيد التحق	1	عندراس
1	قب الياس	2	حلبا	1	البدواي	1	حريصا (كسروان)
5	بر الياس	1	ذوق الباشا	2	مدينة الجديدة	2	الغبنة
4	رياق	1	ذوق حذاره		الكوره	2	نرعون
1	كفر زيد	1	تل عباس الغربي	1	كفر عقا	1	جوره بدران
9	فيد التحق	1	حكر قته	1	بطرام	1	يخشوش
	البقاع الغربي	1	برقابيل	1	كفر حزير	2	ريفون
8	مشغره	1	قلود الباقه	3	بصرما	5	القلبيات (كسروان)
1	عين التينة (ب-غ)	1	فريديس (عكار)	1	عين حكرين	6	عشقوت
2	عينتيت	3	القيبات (عكار)	1	كوسبا	2	فيطرون
1	خرية قنقار		بشري	2	بترومين	1	رعشين
1	حانا	4	بشري	2	قلحات	2	كفر نبيان
1	جب جنين	1	طورزا	1	أنفه	1	برمانا (كفر نبيان)
1	لاا	3	حصرون	1	ضهر العين	1	بقتوتا
3	كامد اللور	2	حدشيت	1	النحلة	3	ميرويا
1	بعلول (ب-غ)		المنيه الضنيه	1	فيد التحق	1	حراجل
1	سلطان يعقوب	1	البدواي		زهرتا	1	فاريا
2	قرعون	1	المنيه	8	زهرتا	15	فيد التحق
1	سحمر	2	كفر حبو	1	حرف (أرده)		جيبيل
7	فيد التحق	1	فيد التحق	2	مجدليا (زهرتا)	15	جيبيل
	بعلبك		رحلة	1	كفر رينا	2	مسكيتا
22	بعلبك	3	رحلة الميدان	1	بنشعي	1	بلاط (جيبيل)
1	مجدلون	1	رحلة حوش الزراعة	1	داريا (زهرتا)	6	عمشيت

جدول الحالات لليومين السابقين لتاريخ 07 آذار 2022 – حسب البلدات والأحياء (3)  
Cases distribution by locality for past two days (3)

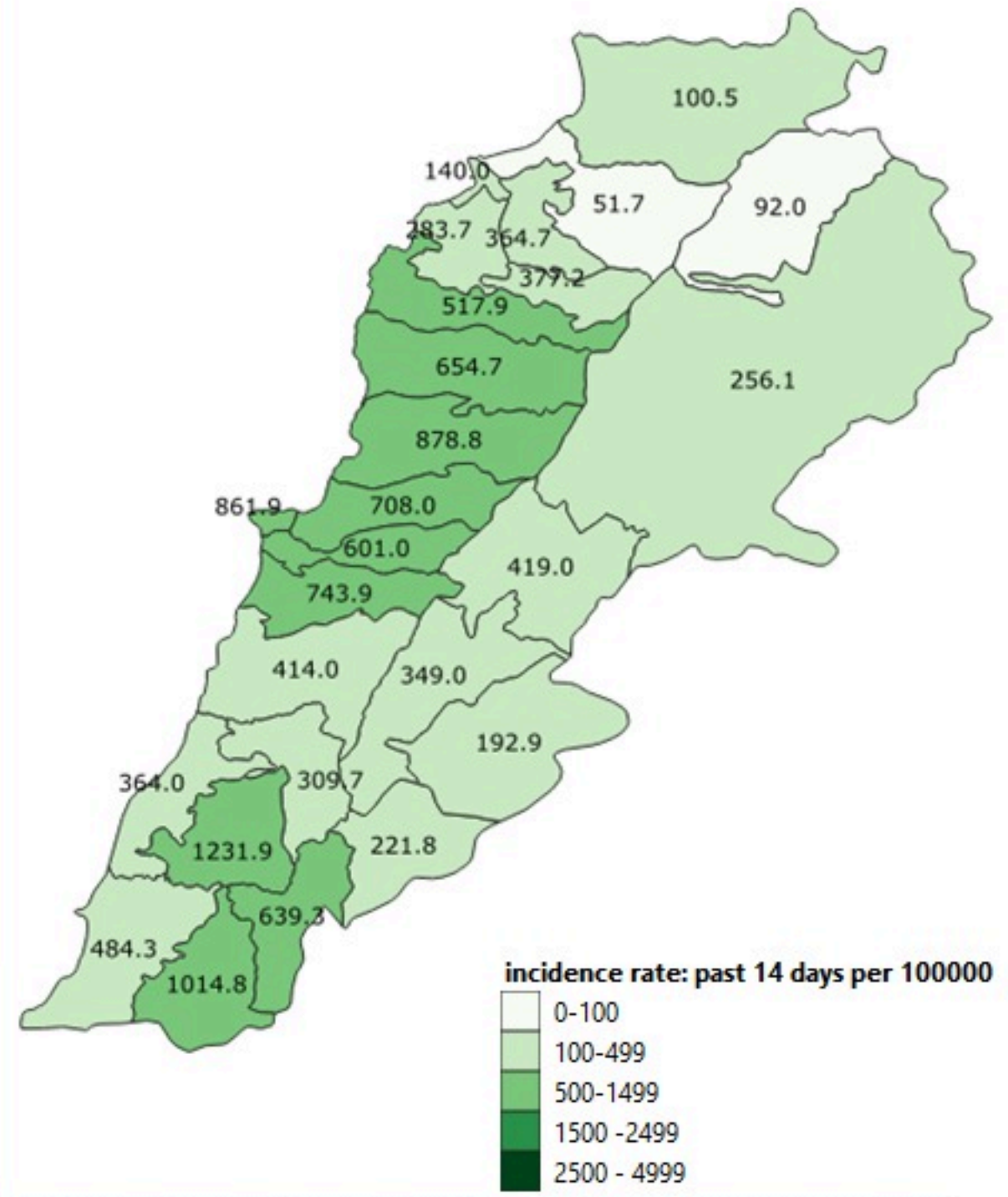
1	شبعأ	النبطية	2	صور معشوق	1	راس بعلبك السهل
1	ماري	نبطية التحتا	8	برج الشمالي	5	عرسال
1	قيد التحق	كفر رمان	6	دير قانون العين	1	برقا
		كفور (النبطية)	1	سماحية	1	بدنايل (بعلبك)
146	كضاء قيد التحق	حاروف (النبطية)	6	جويأ	1	تمنين التحتا
		ميفدون	1	دبعال	1	ببي شيت
		قيد التحق	1	محرونة	1	بريتال
		بنت جبيل	10	عيتيت	5	قيد التحق
		عيناتا (بنت جبيل)	1	يانوح (صور)		الهرمل
		تبين	2	باريش	1	هرمل
		سلطانية	2	سلعا	1	قصر (الهرمل)
		عيتا الجبل (الزط)	7	قانا	2	قيد التحق
		برعشيت	3	معركة		راشيتا
		شقرا	1	جداتا	3	راشيتا الكواسية
		حداتا	1	صديقين	2	عقبة راشيتا
		خربة سلم	1	حميري صور	1	عيجا
		حاريص	1	برعلية	1	ضهر الاحمر
		ديرنطار	3	بازورية	1	عين حرشة
		كفر دوين	2	حناوي	1	رفيد (راشيتا)
		كفرا (بنت جبيل)	1	دير كيفا	1	بغا
		ياطر	3	طير نيه		صيدا
		بيت ليف	3	شهابية (طير زبدا)	1	صيدا الوسطاني
		فوزح	2	أرزون	3	هلائية (صيدا)
		قيد التحق	1	رمادية	1	عين الحلوه
		مرجعون	2	طير فلسيه	1	مجدليون
		جديده (مرجعون)	1	بدياس	4	عبرا
		خربة (برج الملوك)	4	عباسية (صور)	2	عازية
		خيام (مرجعون)	6	شعبية	1	مغدوشة
		كفر كلا	1	زيقين	3	خرايب (صيدا)
		حولا	1	قليلة (صور)	1	إنصارية
		طلوسة	1	طير حرفا	1	بابلية
		محببيب	1	منصوري	5	صرفند
		ميس الجبل	4	مجدل زون	1	بيسارية
		قبريخا	1	ظهيرة	1	نجارية
		قنطره (مرجعون)	60	قيد التحق	1	بنغول
		مجدل سلم		جزين	53	قيد التحق
		حاصيتا	1	لبعا		صور
		فرديس	1	أدان	6	صور
		هبارية	1	قيد التحق	1	صور البصن



نسب الحدوث التراكمية لكل مئة ألف نسمة  
Cumulative incidence rate /100000

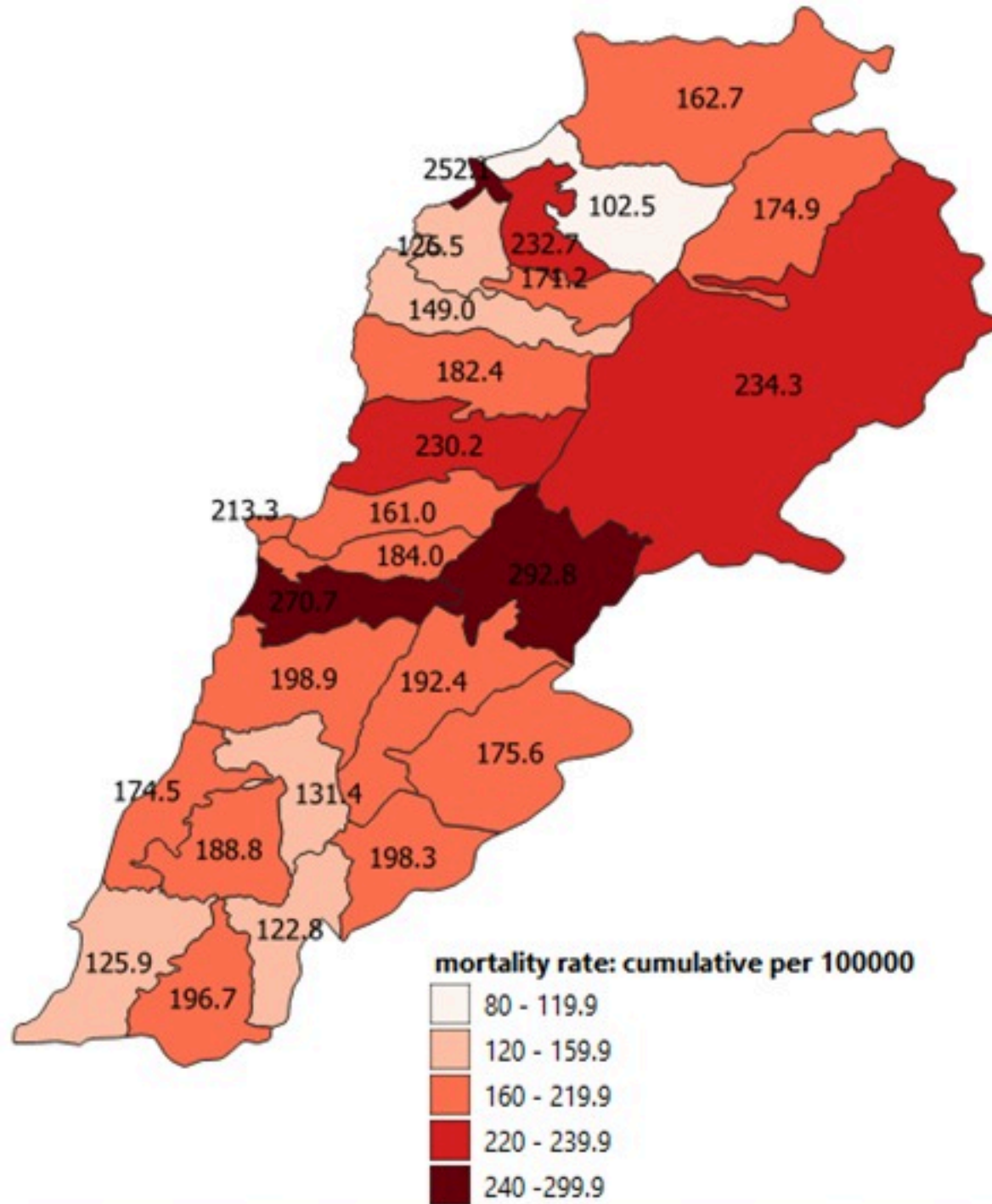


نسب الحدوث لـ 14 ايام الماضية لكل مئة ألف نسمة  
14-day incidence rate /100000

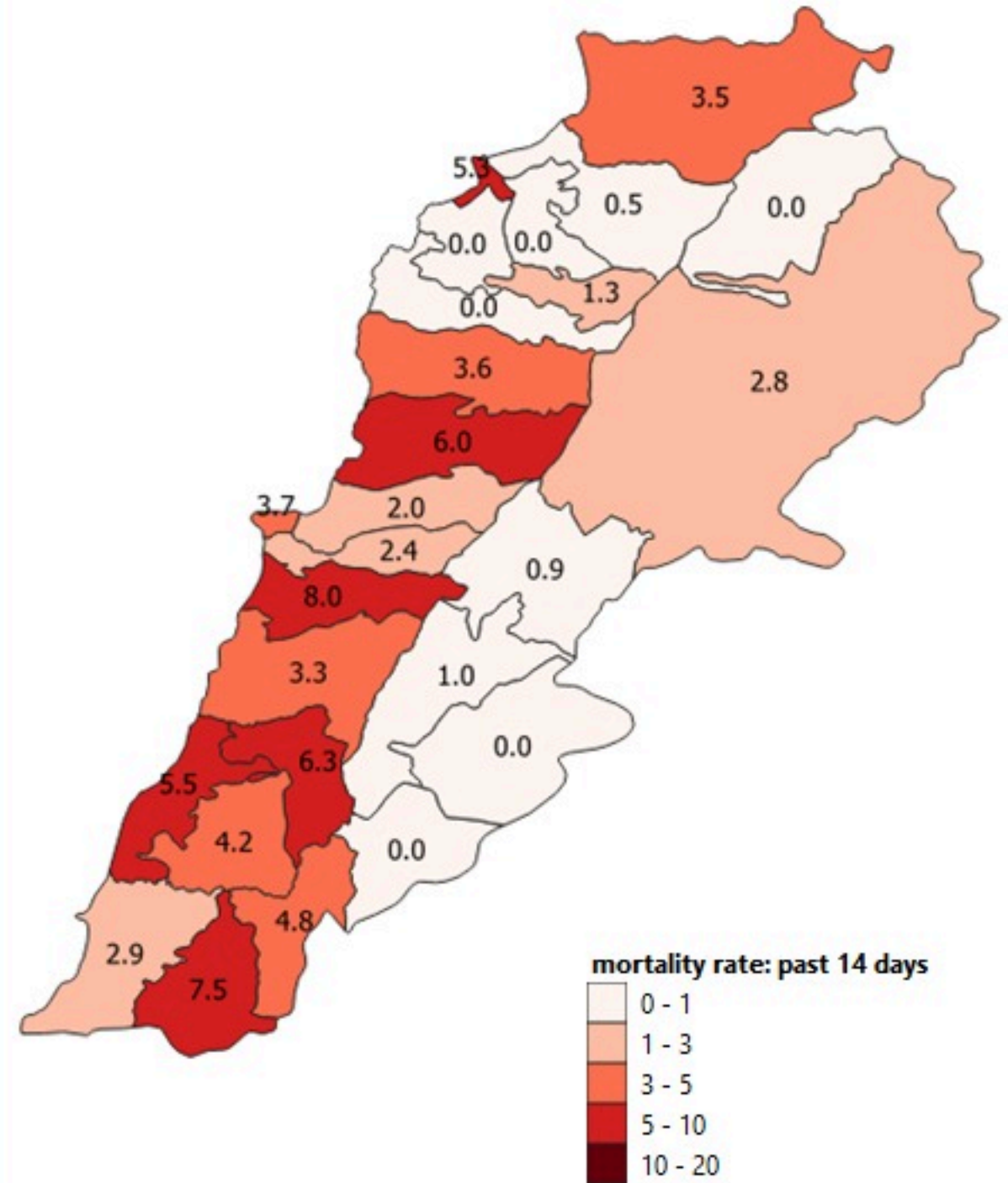


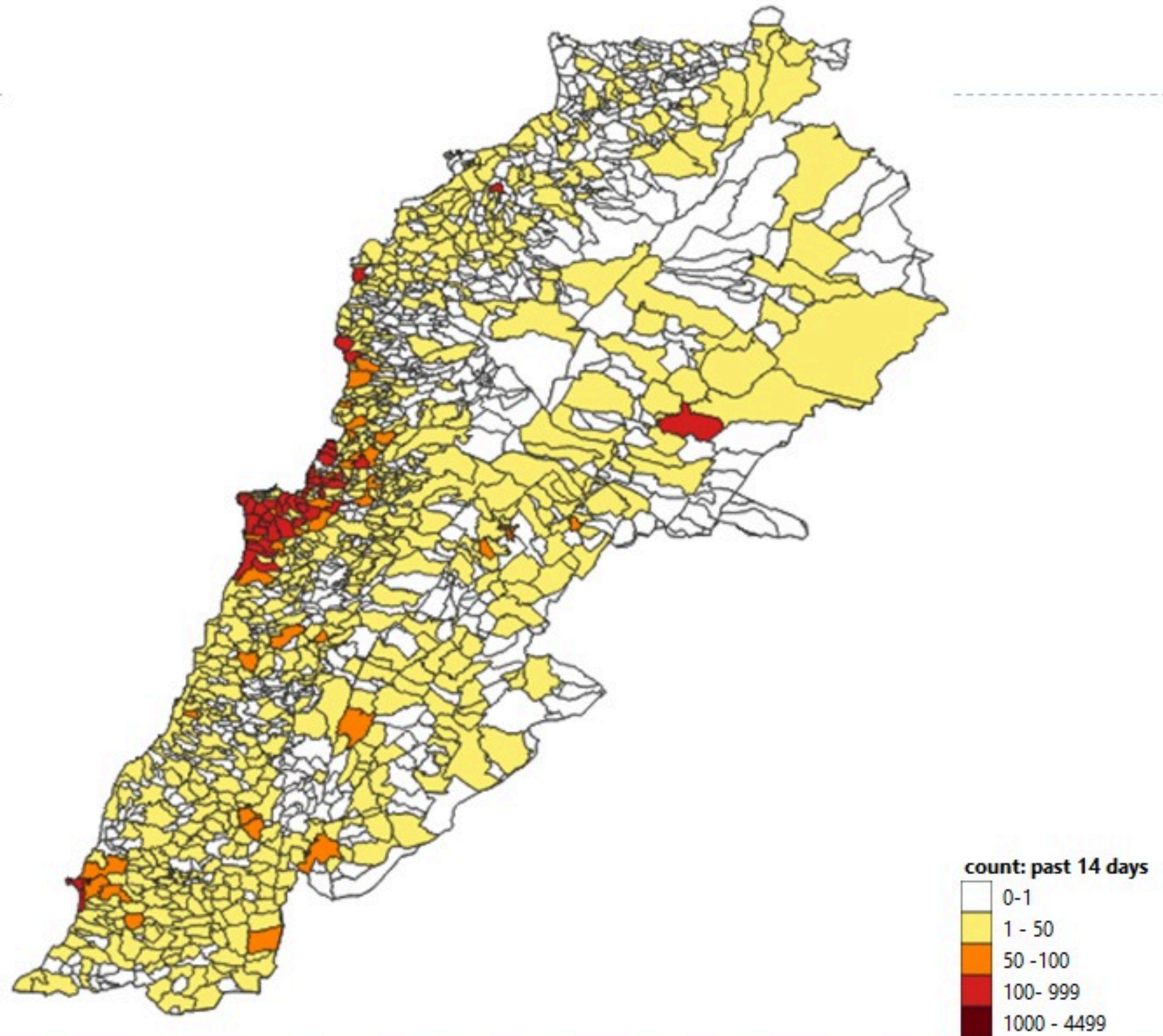


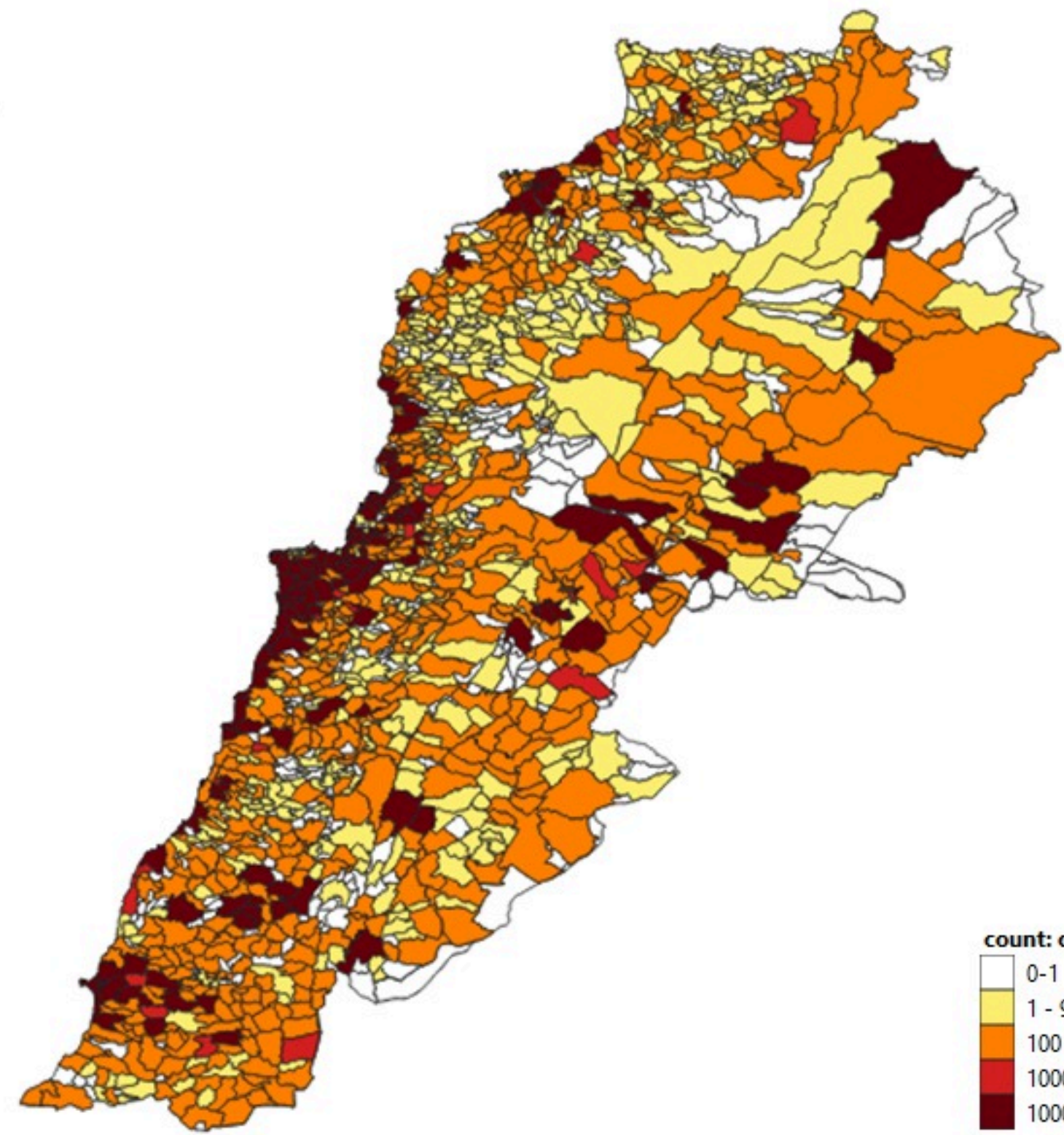
نسب الوفيات التراكمية لكل مئة الف نسمة  
Cumulative mortality rate /100000



نسب الوفيات لـ 14 الايام الماضية لكل مئة الف نسمة  
14-day mortality rate /100000



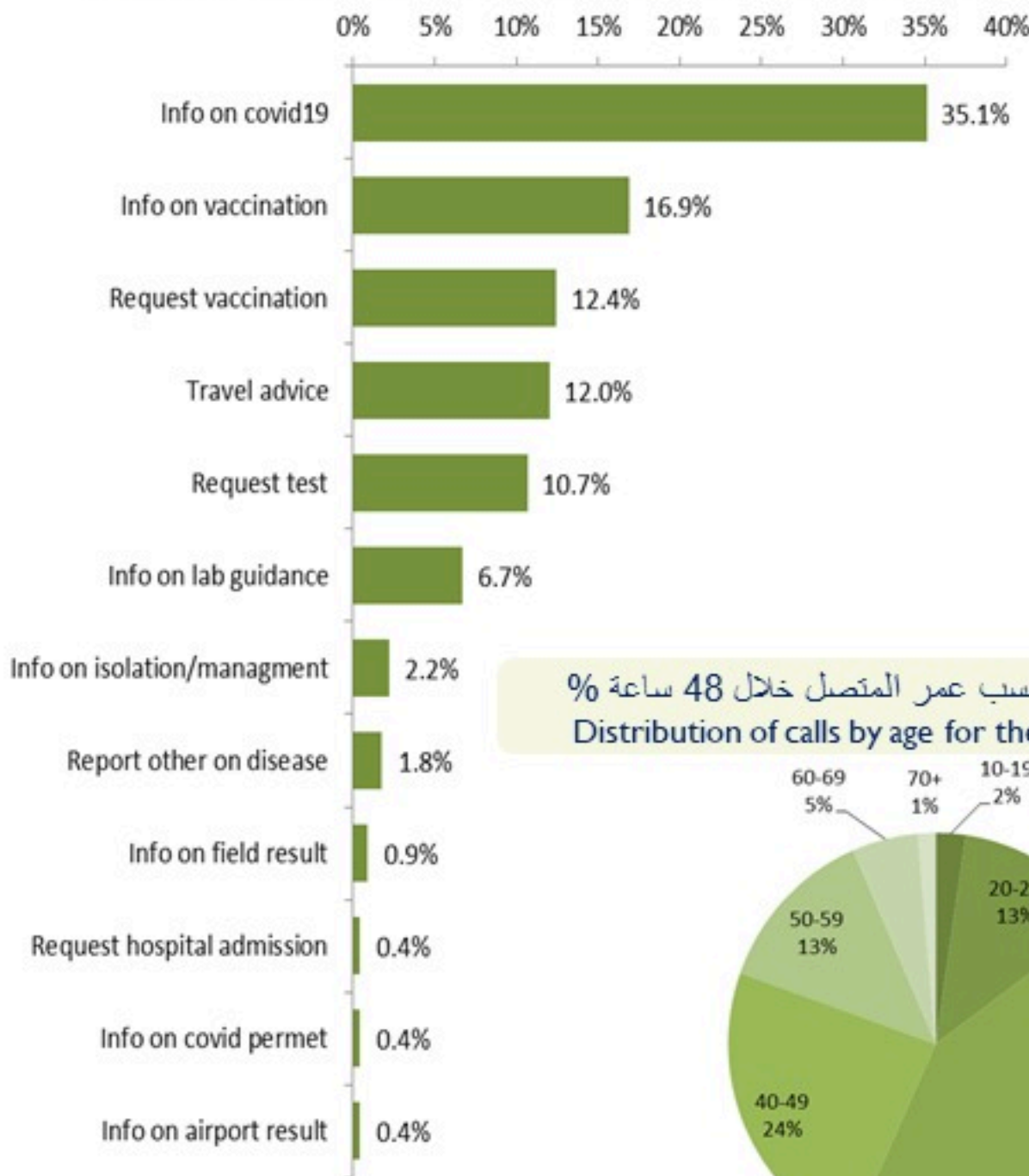




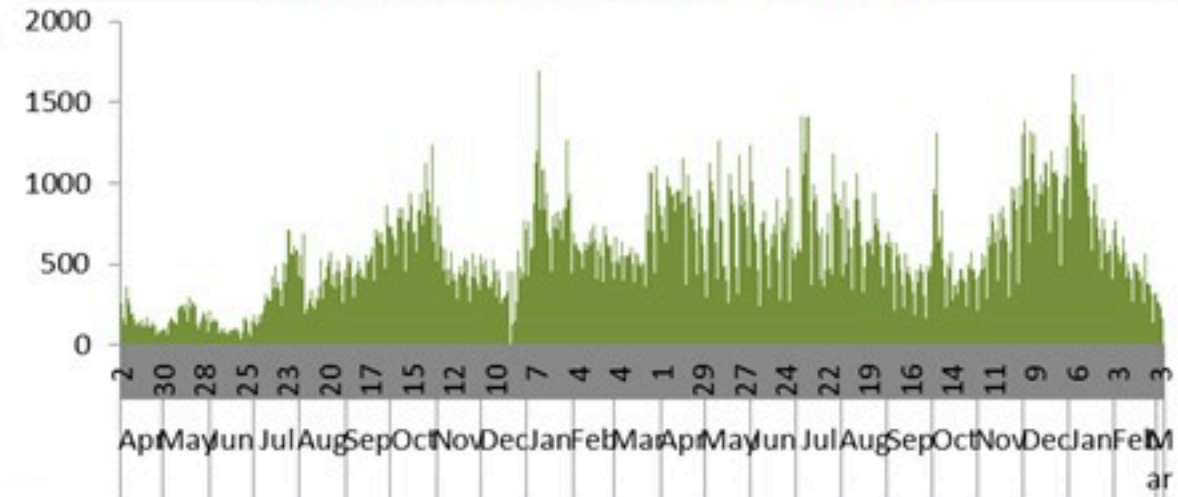
count: cumul

0-1
1 - 99
100 - 999
1000 - 1199
1000+

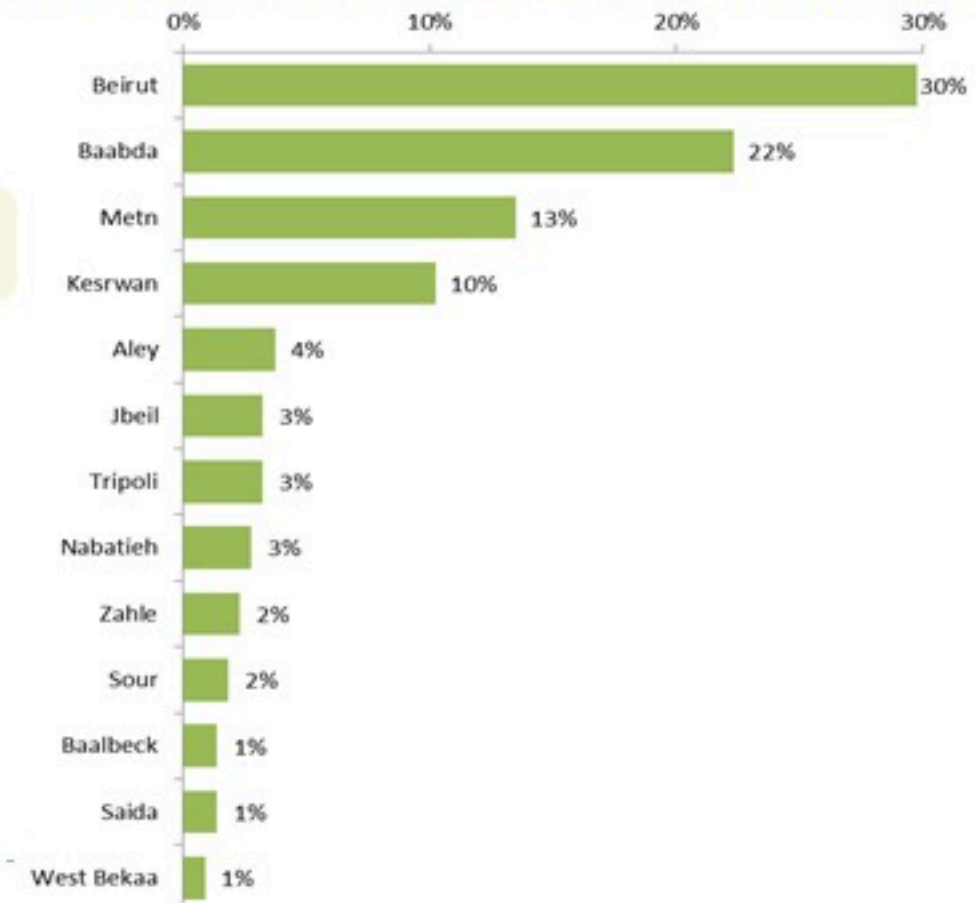
توزيع الاتصالات حسب سبب الاتصال خلال 48 ساعة %  
Distribution of calls by reason of call for the past 48 hours %



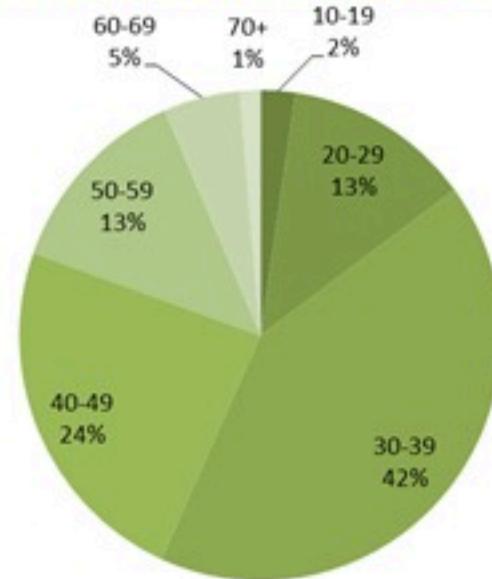
عدد الاتصالات المجاب عليها حسب اليوم  
Number of answered calls by day



توزيع الاتصالات حسب قضاء السكن للمتصل خلال 48 ساعة %  
Distribution of calls by caza of residence for the past 48 hours %



توزيع الاتصالات حسب عمر المتصل خلال 48 ساعة %  
Distribution of calls by age for the past 48 hours %



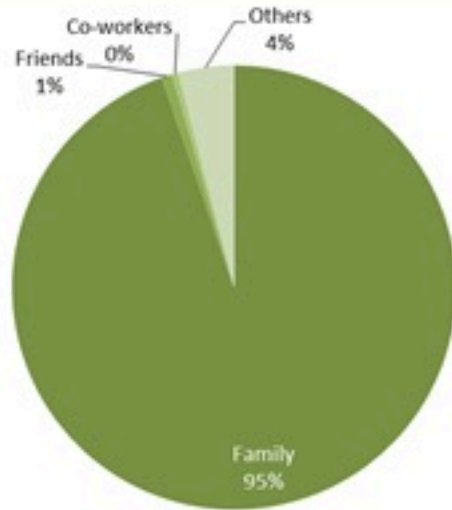




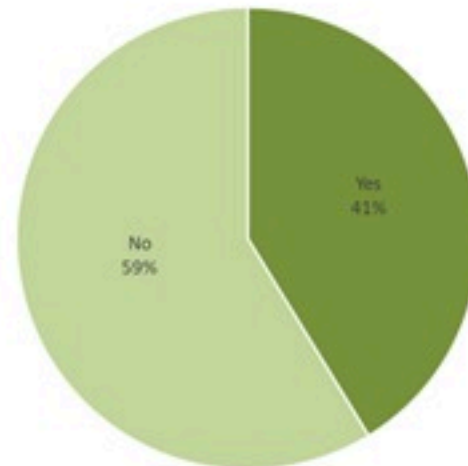
## Newly reported and cumulative COVID-19 confirmed cases and deaths, by Mohafaza, as 07 March 2022

Mohafaza	Cases			Deaths		
	New cases in last 7 days	Change in new cases in last 7 days	Cumulative cases	New deaths in last 7 days	Change in new deaths in last 7 days	Cumulative deaths
Beirut	1491	-45%	118434	3	-80%	1037
Mount Lebanon	4891	-41%	468815	36	+16%	3822
North	530	-46%	89451	4	-75%	1498
Akkar	112	-45%	23997	4	-43%	510
Beqaa	408	-57%	56085	0	-100%	907
Baalbeck Hermel	236	-57%	46850	3	-40%	782
South	1156	-36%	119448	10	-50%	1044
Nabatieh	1169	-37%	77164	10	+100%	561
Lebanon	10665	-45%	1079375	70	-31%	10161

توزيع المخالطين حسب المحيط،  
ليوم امس  
Distribution of contacts by profile,  
past day



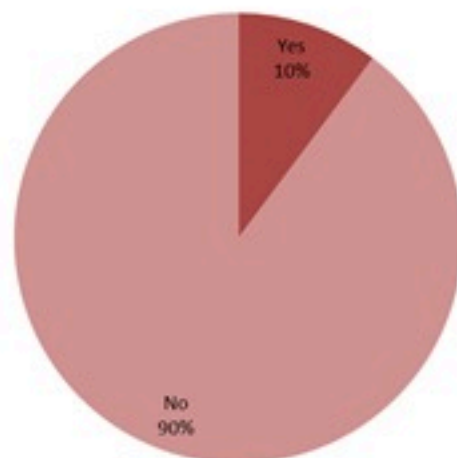
توزيع المخالطين حسب العوارض،  
ليوم امس  
Distribution of contacts by clinical  
presentation, past day



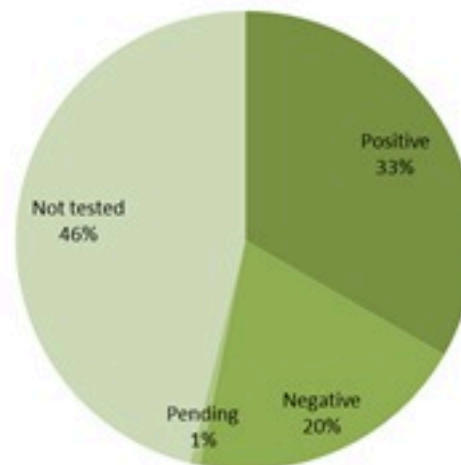
إحصاءات المخالطين الجدد ليوم امس  
Number of COVID-19 contacts,  
past day

1007	عدد الحالات والمخالطين التي تم الاتصال بها Number of cases & contacts called
1808	عدد الحالات والمخالطين التي تم الاتصال بها وتقصيها Number of cases & contacts called & investigated
1585	عدد المخالطين الجدد Number of new contacts

توزيع المخالطين حسب الوضع وجود عدوى سابقة  
ليوم امس  
Contact distribution by prior infection  
(past 3 months), past day



توزيع المخالطين حسب القحوصات المخبرية الحديثة  
ليوم امس  
Contacts distribution by recent testing  
status, past day



توزيع المخالطين حسب الوضع التلقيحي  
ليوم امس  
Contacts distribution by vaccination  
status, past day

