



1214

للقاح



1787

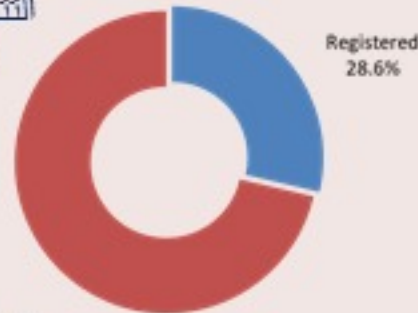
للكوفيد

ترصد عدوى الكوفيد 19 في لبنان

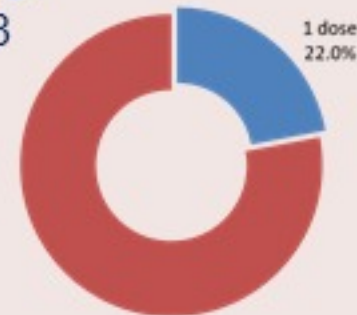
08 تموز 2021

نحو مناعة المجتمع

نسبة تغطية
التسجيل (كافة
الاعمار)



نسبة التغطية
التلقيحية للجرعة
الاولى (من عمر
18 سنة)



نسبة التغطية
التلقيحية للجرعة
الثانية (من عمر
18 سنة)



التلقيح ضد الكوفيد 19 (المصدر: قاعدة بيانات Impact)

التلقيح	ليوم امس	التراكمي	التغطية (عنى عدد السكان)
المسجلين	19248	1954105	28.6%
الجرعة الاولى	14583	1049902	22%
الجرعة الثانية	14726	552264	11.6%

العدد اليومي والتراكمي للملقحين



ما تنسى تسجل لنيل اللقاح!

COVAX.MOPH.GOV.LB

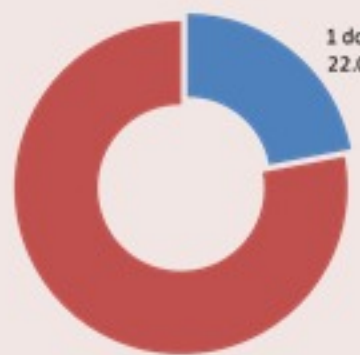
مستوى (1) من التفشي المجتمعي

الحالات	ليوم امس	التراكمي
عدد الحالات الميعة	400	546766
عدد الحالات المحلية	393	540621
عدد الحالات الوافده	7	6145
عدد حالات الوفاة	2	7869
عدد حالات القطاع الصحي	0	2712
عدد الحالات المكرره	28	-
عدد حالات الشفاء	-	533932
الخطوط الساخنة		
اتصالات (1)	1189	245023
اتصالات	1986	266668
الفحوصات والاستشفاء		
عدد الفحوصات	ليوم امس	17713
حالة استشفاء	99	
حالة في العناية المركزه	47	
حالة مع تنفس اصطناعي	10	
المؤشرات الوبائية		
عدد الحالات النشطة	خلال 14 يوم الأخيره	2764
نسبة الحدوث المحليه لكل 100000	52	
نسبة الوفيات لكل 10000	1	
نسبة الفحوصات المحليه لكل 100000	2114	
إيجابية فحص PCR لكل مئة فحص	2.1%	



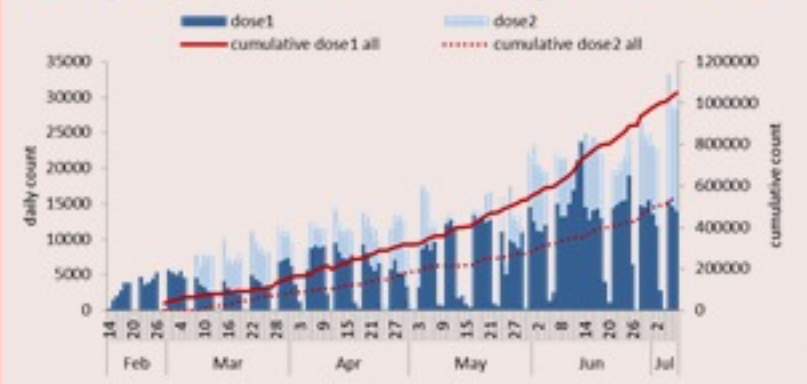
COVID-19 Vaccination (source: Impact database)

	Past day	Cumulative	Coverage (over population)
Registered	19248	1954105	28.6%
1 st dose	14583	1049902	22%
2 nd dose	14726	552264	11.6%



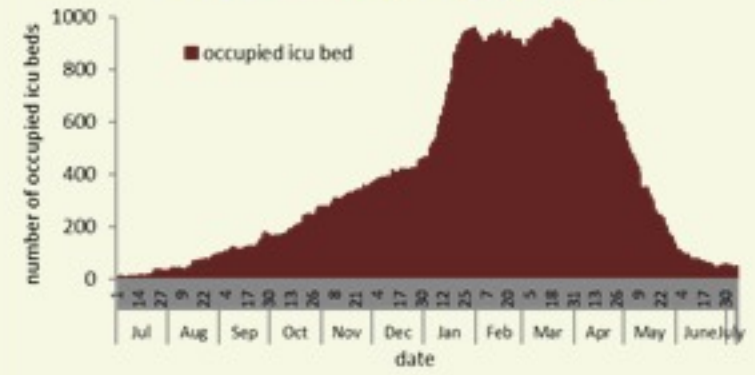
Vaccination coverage among 18+ years for 1st dose = **22%**

Daily & cumulative number by 1st / 2nd dose



Testing	Past day
All tests	17713
Local PCR tests	9084
Airport PCR tests	8150
Border PCR tests	153
Antigen tests	326
Positive by PCR	393
Positive by Antigen test	7
Indicators	Past 14 days
Local testing rate / 100000	2114
Local positivity PCR test	2.1%

ICU bed occupancy per day



Hospital admission	Past day
Occupied hospital beds	99
Occupied ICU beds	47
Mechanical ventilation	10

Cases	Past Day	Cumulative
Confirmed cases	400	546766
Confirmed local cases	393	540621
Confirmed imported	7	6145
Deaths	2	7869
Cases in healthcare	0	2712
Duplicate cases	28	-
Remission	-	533932
Indicators	Past 14 days	
Active cases	2764	
Local incidence rate /100000	52	
Mortality rate /100000	1	

Deaths and mortality rate per day

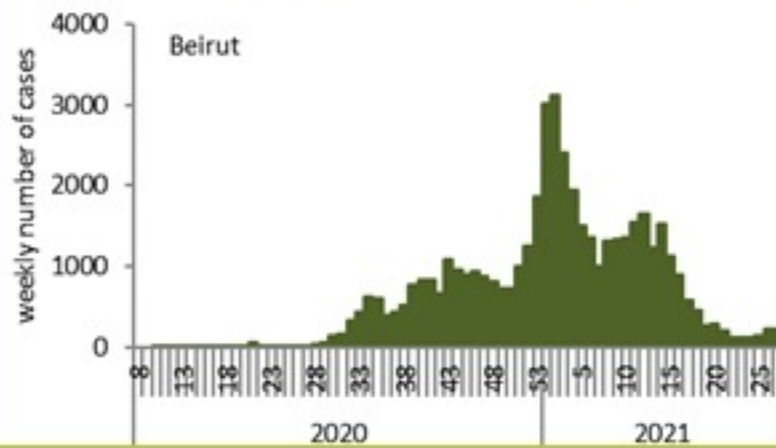


Call centers	Past day	Cumulative
Answered 1787 (I)	1189	245023
Answered 1214	1986	266668

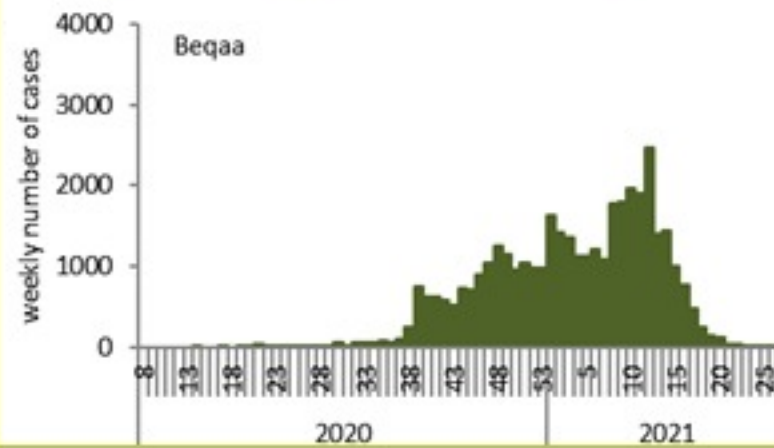


Caza	نسبة الوفيات / Mortality rate		نسبة الحدوث / Incidence rate		Past day / يوم امس				Cumulative / التراكمي							القضاء
	للتايام 14 الأخيره / Past 14 days	التراكمي / Cumulative	للتايام 14 الأخيره / Past 14 days	التراكمي / Cumulative	غير الوافده / Local	الوافده / Travel	الوفيات / Deaths	الحالات / Cases	الشفاء / Remission	الشفاء الزمني / Time remission	الشفاء المخبري / Lab- remission	غير الوافده Local /	الوافده / Travel	الوفيات / Deaths	الحالات / Cases	
	/100000	/100000	/100000	/100000												
Beirut	1	155	113	9779	78	2	1	80	45,946	45,784	162	46,637	900	752	47,537	بيروت
Baabda	1	148	76	11769	51	0	0	51	75,619	75,540	79	76,914	529	973	77,443	بعبدا
Metn	0	133	64	9351	75	0	0	75	57,970	57,836	134	59,067	370	848	59,437	المتن
Chouf	0	146	24	10552	8	0	0	8	21,693	21,669	24	21,995	131	306	22,126	الشوف
Aleyh	2	206	68	17703	12	0	0	12	30,520	30,498	22	30,840	288	362	31,128	عاليه
Kesrwan	1	186	89	11464	47	0	1	47	23,982	23,911	71	24,491	164	399	24,655	كسروان
Jbeil	0	130	59	11219	7	0	0	7	12,000	11,952	48	12,248	55	143	12,303	جبيل
Tripoli	1	167	19	6079	11	1	0	12	20,012	19,992	20	20,456	214	568	20,670	طرابلس
Koura	0	143	39	9546	5	0	0	5	6,980	6,969	11	7,078	59	107	7,137	الكوره
Zghorta	0	183	21	12137	3	0	0	3	9,114	9,060	54	9,230	54	140	9,284	زهرتا
Batroun	0	131	45	8519	2	1	0	3	4,541	4,527	14	4,670	18	72	4,688	البترون
Akkar	0	118	5	4955	6	0	0	6	15,132	15,079	53	15,461	71	371	15,532	حكار
Becharreh	0	119	4	5693	0	0	0	0	1,451	1,394	57	1,483	2	31	1,485	بشري
Minieh Danieh	0	82	4	3250	1	0	0	1	6,776	6,760	16	6,926	51	176	6,977	المنية الضبية
Zahleh	1	271	8	12611	1	1	0	2	27,054	27,026	28	27,533	157	595	27,690	زحلة
West Bekaa	0	171	13	8485	3	0	0	3	8,309	8,306	3	8,457	53	172	8,510	البقاع الغربي
Baalbeck	0	189	9	10035	6	0	0	6	28,009	27,997	12	28,488	119	538	28,607	بعلبك
Hermel	0	153	6	5214	1	0	0	1	3,294	3,294		3,382	17	100	3,399	الهرمل
Rashaya	0	161	15	8263	1	0	0	1	3,264	3,263	1	3,327	14	65	3,341	راشيا
Saida	2	122	22	8596	15	1	0	16	27,422	27,408	14	27,771	262	398	28,033	صيدا
Sour	0	96	58	8336	21	0	0	21	27,916	27,897	19	28,287	375	331	28,662	صور
Jezzine	3	106	22	9306	2	0	0	2	2,926	2,922	4	2,966	9	34	2,975	جزين
Nabatieh	0	124	65	14787	14	0	0	14	20,537	20,529	8	20,747	164	176	20,911	النبطية
Bint Jbeil	0	131	16	10129	0	1	0	1	7,938	7,934	4	8,035	100	105	8,135	بنت جبيل
Marjeoun	0	97	24	7455	1	0	0	1	4,585	4,582	3	4,643	33	61	4,676	مرجعيون
Hasbaya	0	155	3	8355	0	0	0	0	2,438	2,438		2,416	70	46	2,486	حاصبيا
Unspecified					22	0	0	22	38,504	38,502	2	37,073	1,866	0	38,939	غير التحق
Lebanon	1	148	52	10283	393	7	2	400	533932	533069	863	540621	6145	7869	546766	لبنان

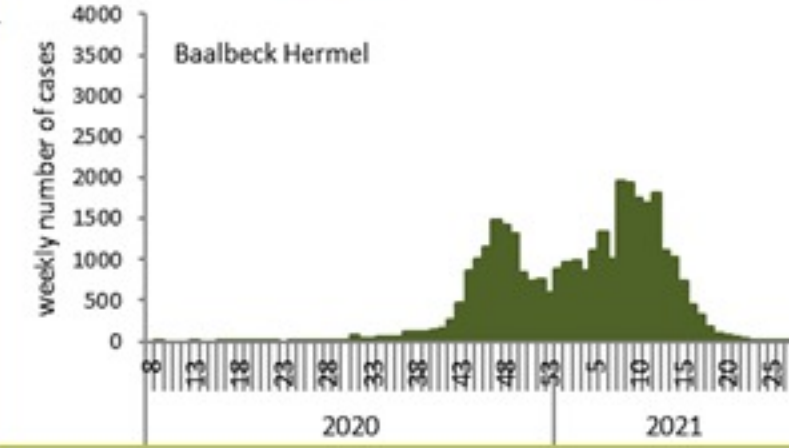
توزيع الحالات حسب الاسبوع في محافظة بيروت



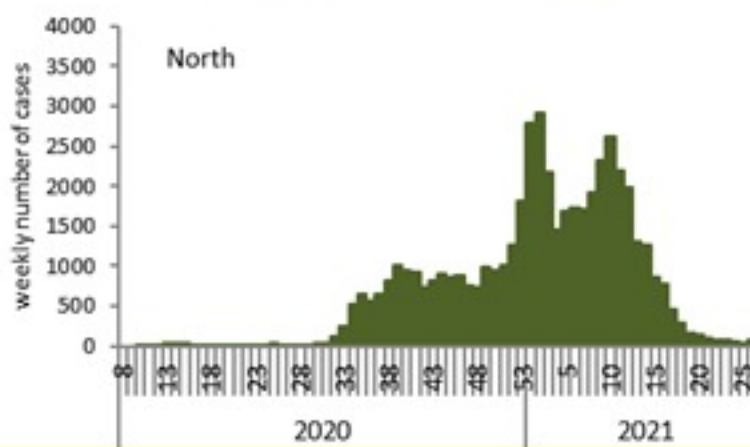
توزيع الحالات حسب الاسبوع في محافظة البقاع



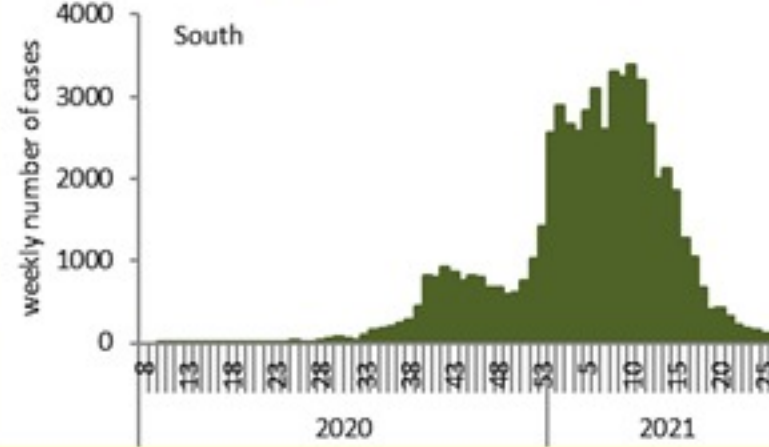
توزيع الحالات حسب الاسبوع في محافظة بعلبك الهرمل



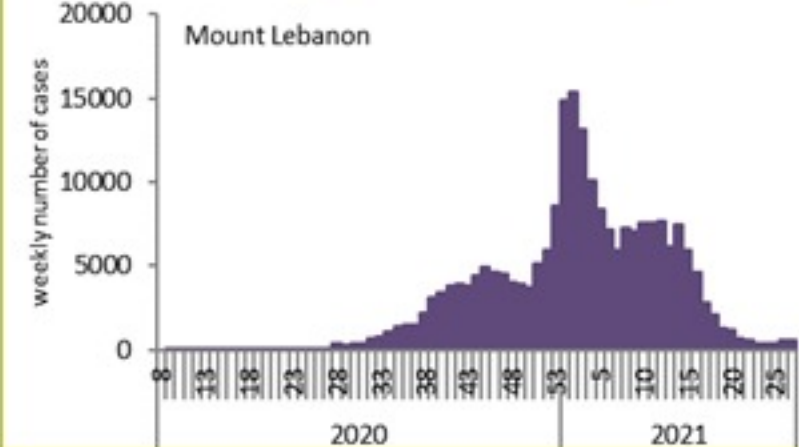
توزيع الحالات حسب الاسبوع في محافظة الشمال



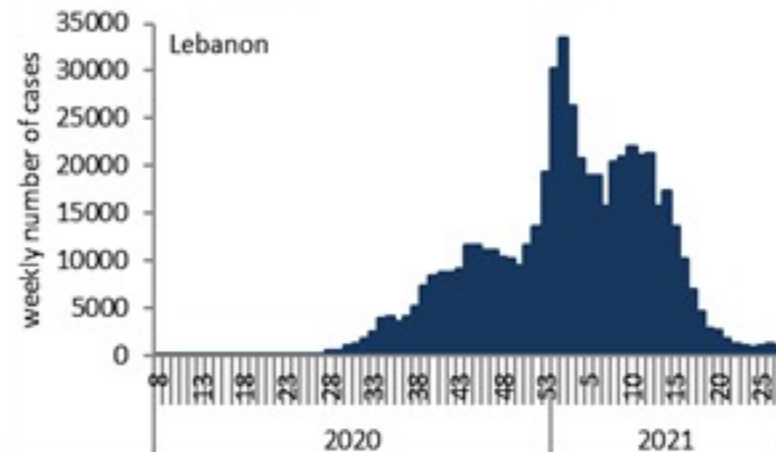
توزيع الحالات حسب الاسبوع في محافظة الجنوب



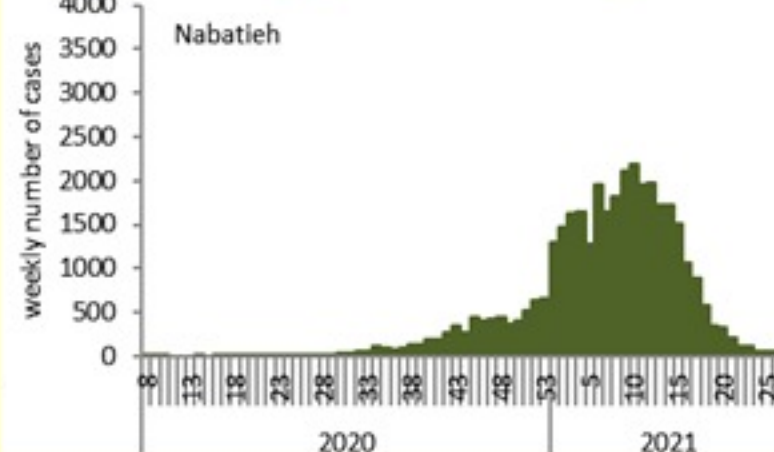
توزيع الحالات حسب الاسبوع في محافظة جبل لبنان



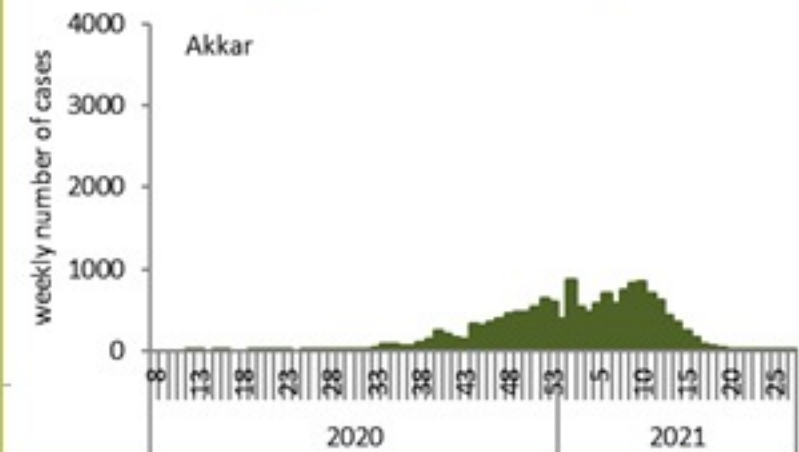
توزيع الحالات حسب الاسبوع في لبنان



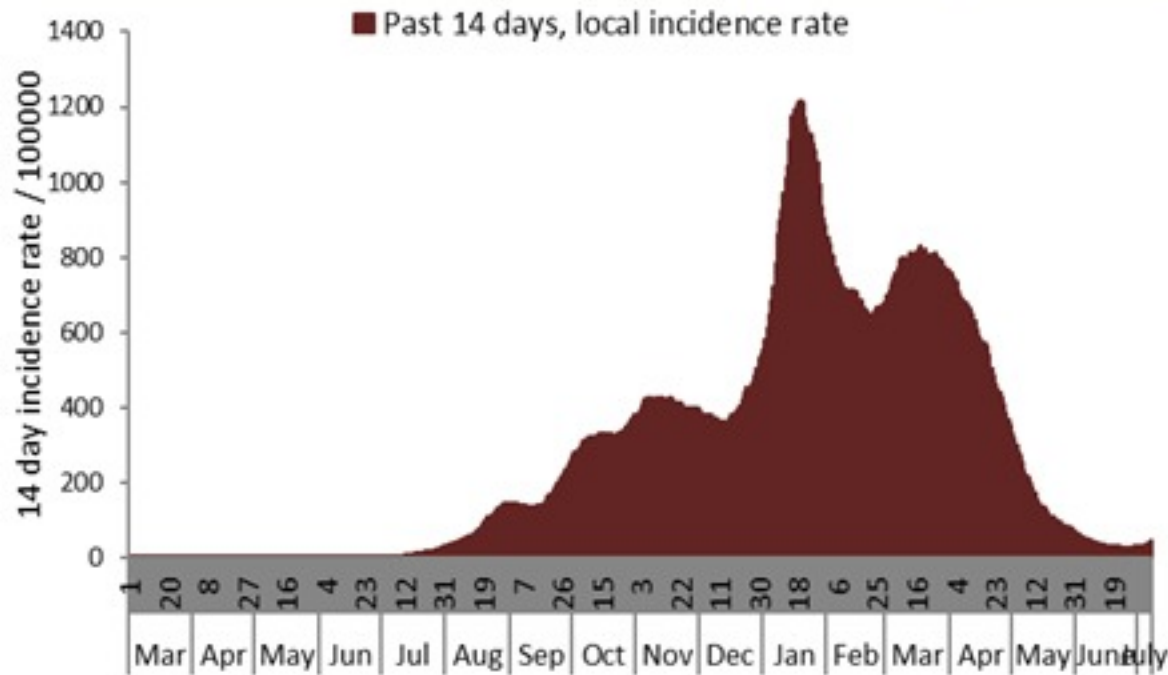
توزيع الحالات حسب الاسبوع في محافظة النبطية



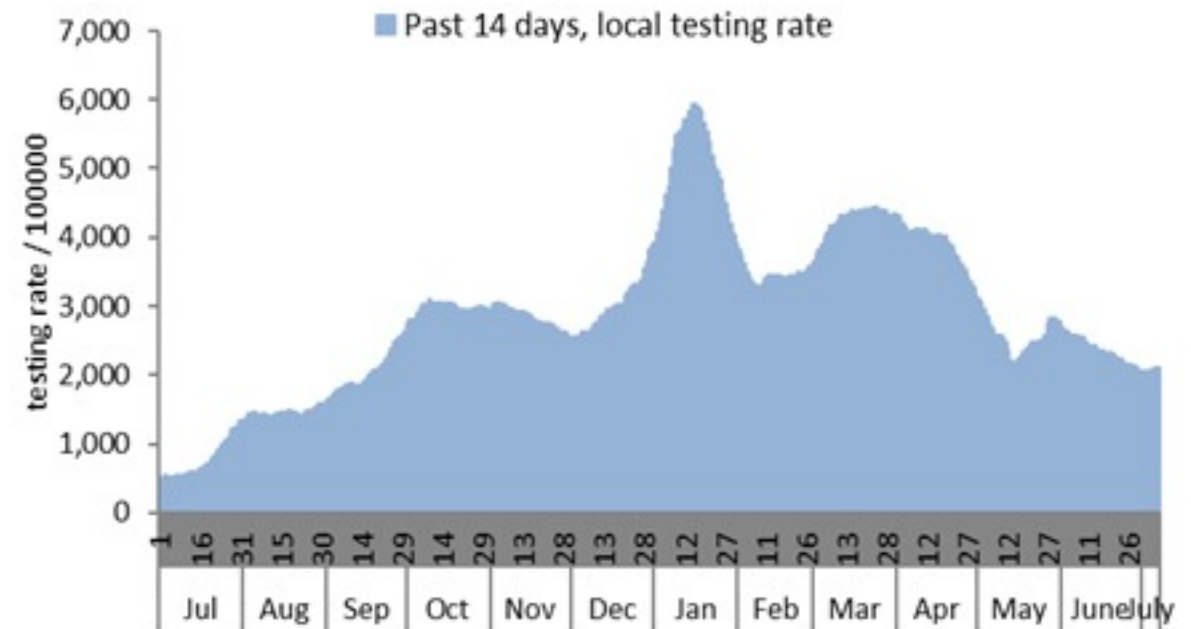
توزيع الحالات حسب الاسبوع في محافظة عكار



نسبة الحالات الجديدة لكل مئة الف نسمة خلال 14 يوم السابقة
Incidence rate for the 14 days (/100000)



نسبة الفحوصات المحلية لكل مئة الف نسمة خلال 14 يوم السابقة
Testing rate for the past 14 days (/100000)



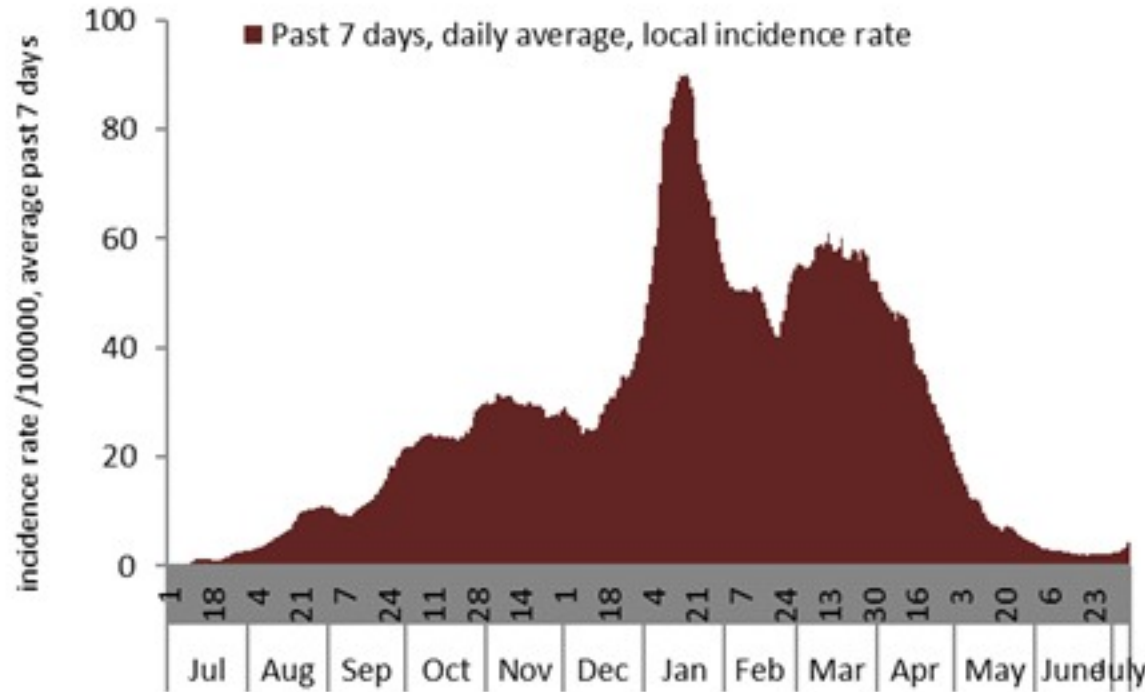
نسبة الوفيات لكل مئة الف نسمة خلال 14 يوم السابقة
Mortality rate for the past 14 days (/100000)



النسبة المئوية للفحوصات المحلية الإيجابية خلال 14 يوم السابقة
Positivity rate for the past 14 days (%)



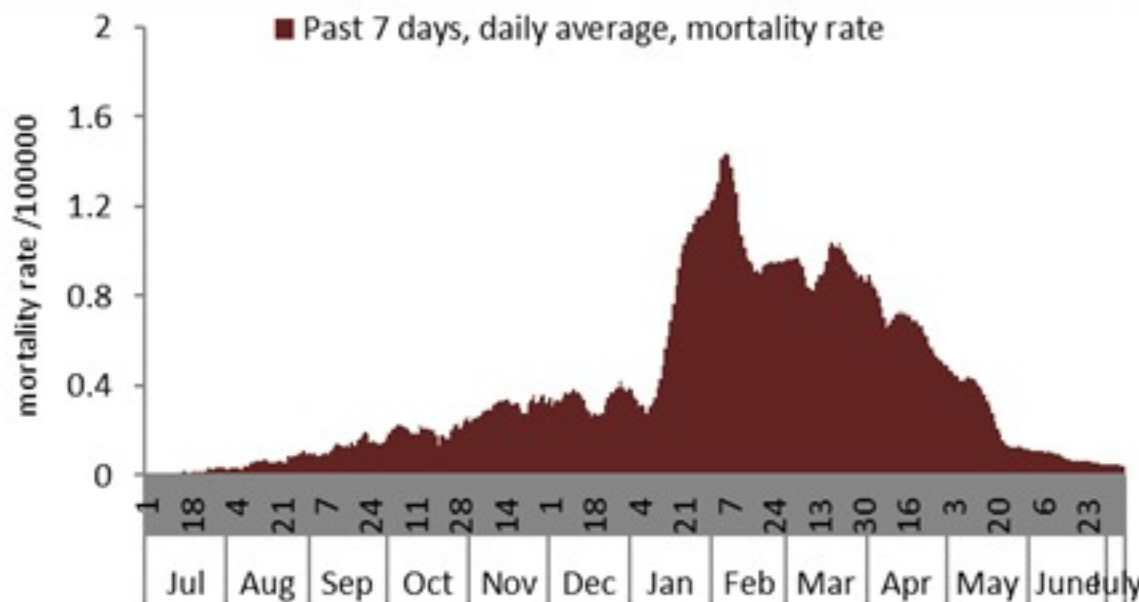
نسبة الحالات الجديدة لكل مئة ألف نسمة
Incidence rate s (/100000)



نسبة الفحوصات المحلية لكل مئة ألف نسمة
Testing rate (/100000)



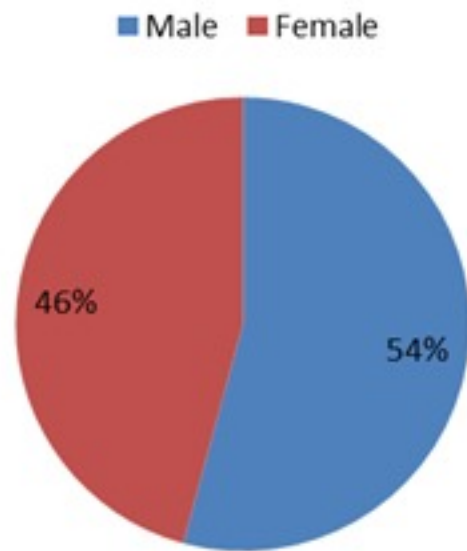
نسبة الوفيات لكل مئة ألف نسمة
Mortality rate (/100000)



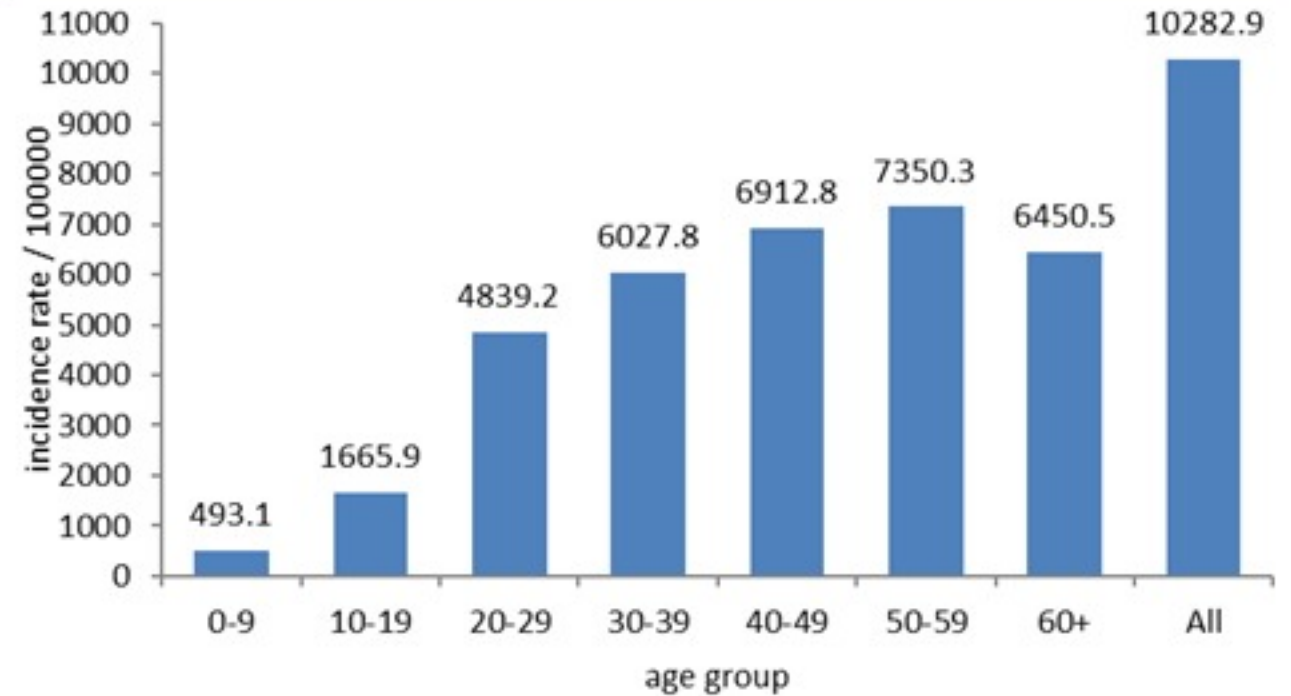
النسبة المئوية للفحوصات المحلية الإيجابية
Positivity rate (%)



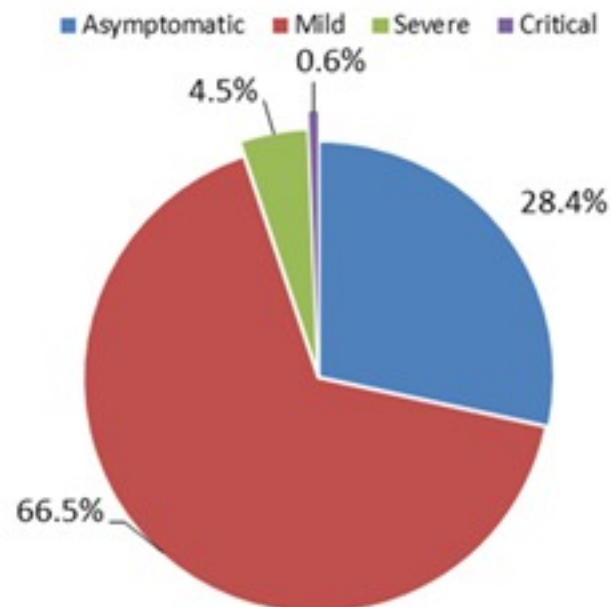
توزيع الحالات حسب الجنس
Case distribution by gender (%)



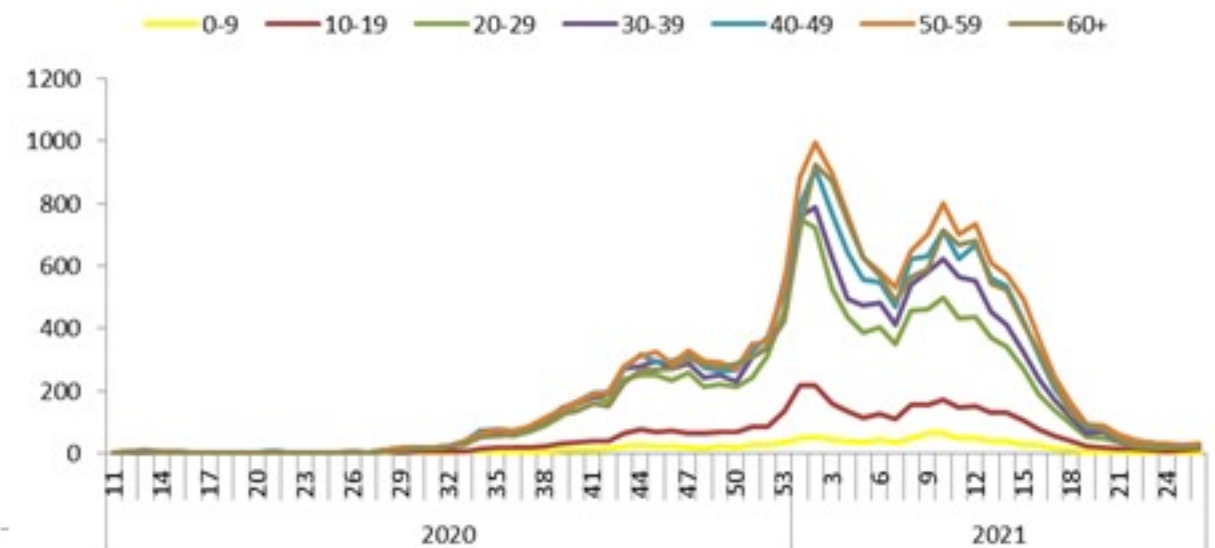
نسب الحدوث التراكمية حسب الفئة العمرية (لكل مئة ألف نسمة)
Age-specific cumulative incidence rate (/100000) 2



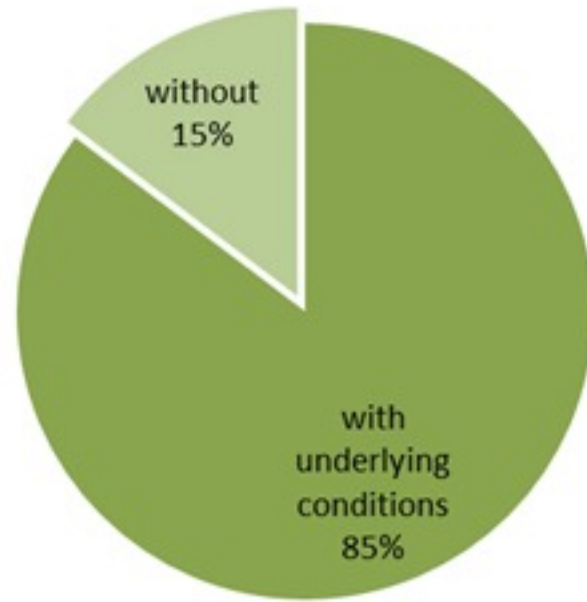
توزيع الحالات حسب المرض (%)
Case distribution by severity (%)



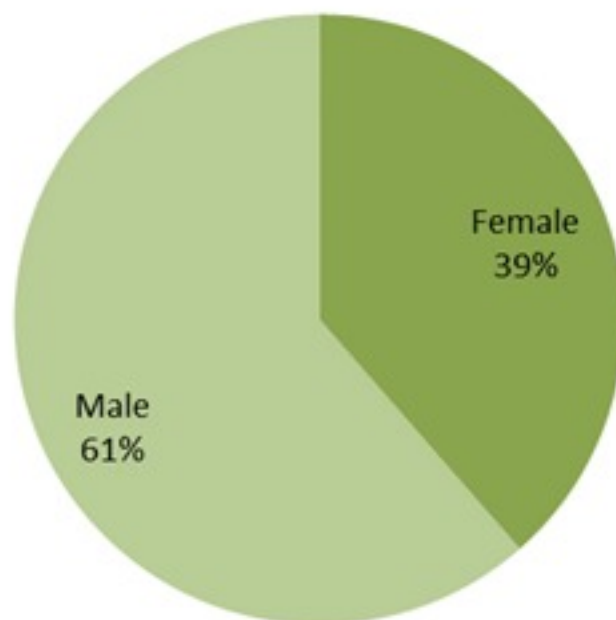
نسبة الحدوث حسب العمر والاسبوع (لكل مئة ألف نسمة)
Age specific incidence rate by age group and week (/100000)



توزيع الوفيات حسب وجود امراض مزمنة او ظروف صحية (%)
Deaths by presence of underlying conditions (%)



توزيع الوفيات حسب الجنس (%)
Deaths by sex (%)



جدول خصائص الوفيات
Distribution of deaths by age group

وجود امراض مزمنة او وضع صحي خاص Underlying conditions	نسبة الامائة % Case fatality %	عدد حالات الوفاء Number of deaths	الفئة العمرية Age group
8	0.08	9	0-9
15	0.04	16	10-19
30	0.04	42	20-29
92	0.13	133	30-39
230	0.45	350	40-49
648	1.24	821	50-59
1362	3.90	1621	60-69
2004	9.44	2268	70-79
2322	18.21	2609	80+
6711	1.44	7869	Total المجموع

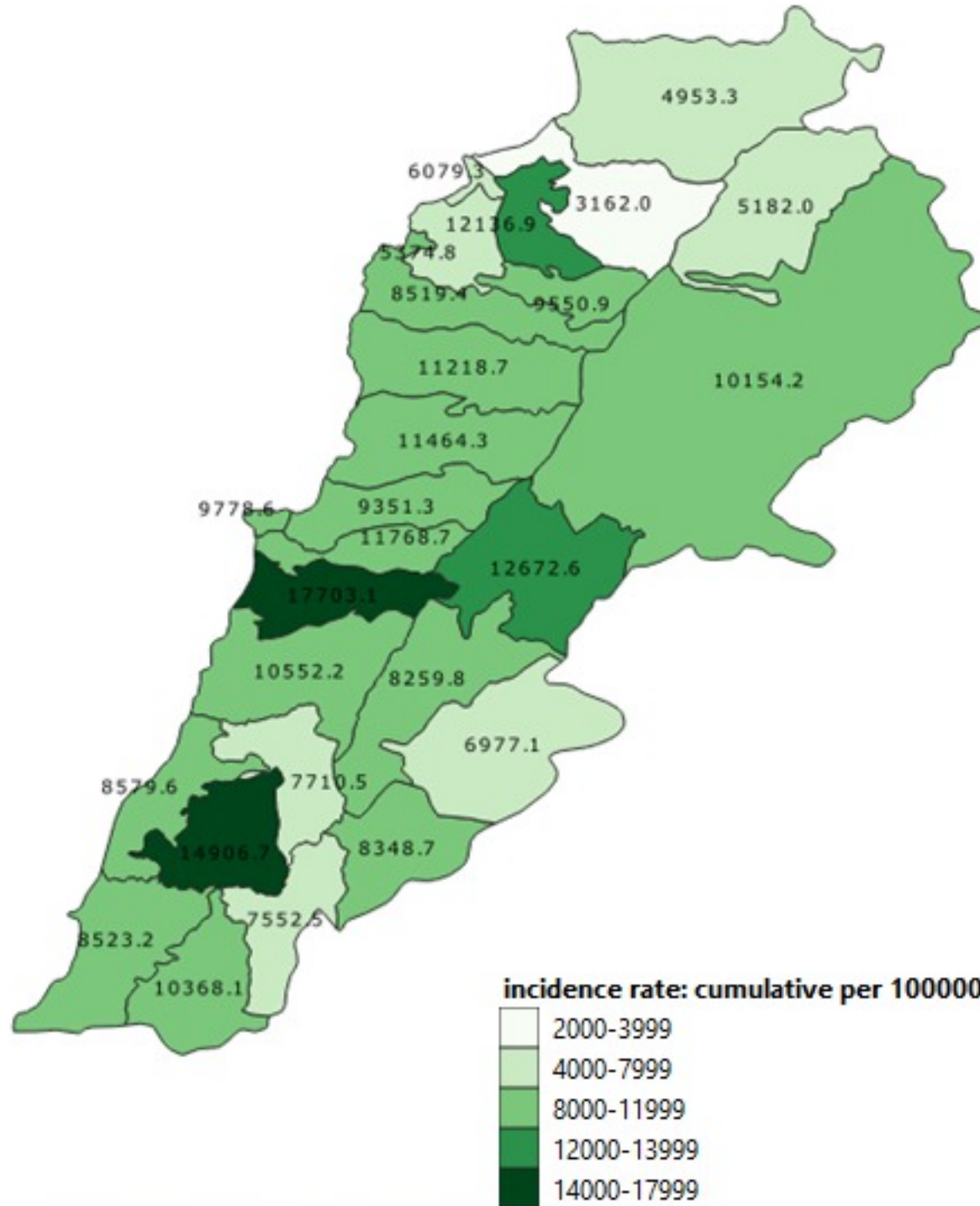
جدول حالات الوفاء المسجلة خلال 24 ساعة المنصرمة والمثبتة
Line list of confirmed covid-19 deaths for the past 24 hours

وجود امراض مزمنة	العمر (سنة)	الجنس	السكن (القضاء)	المستشفى	#
نعم	82	ذكر	كسروان	سان لويس	1
نعم	90	أنثى	بيروت	الجامعة الأمريكية	2

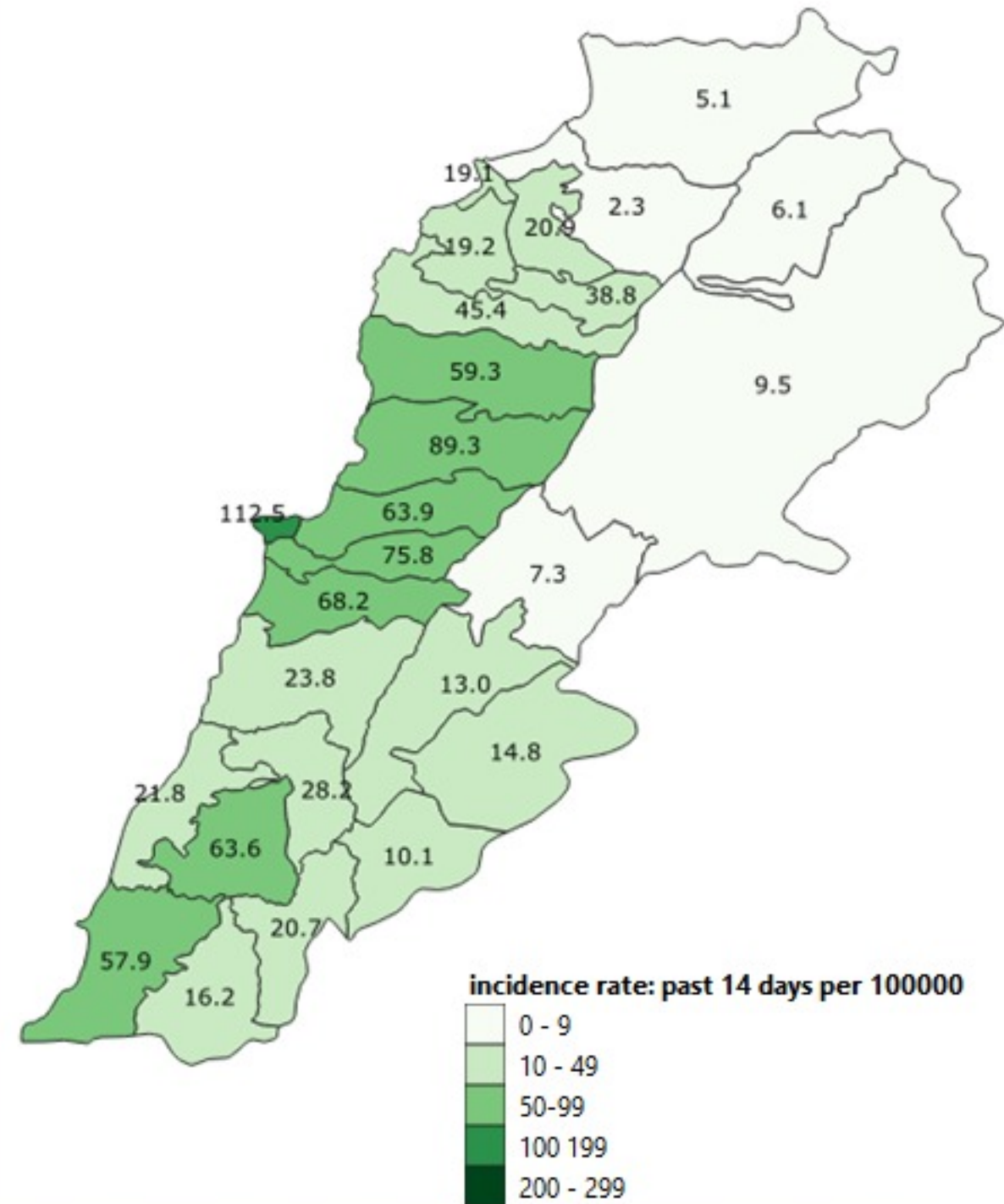
7	قيد التحق	1	أنفه	3	بشامون	2	دير مار روكز		بيروت
	صور	1	راس مسقا	1	الكحالة	1	الدكوانة	1	راس بيروت
3	صور	2	ضهر العين	2	القماطية	5	أنطلياس	2	الروشه
2	صور الرشيدية	1	برسا	1	كيفون	1	جل الذيب	10	الحمرا (بيروت)
1	سماعية		زهرتا	2	قيد التحق	1	النفاس	2	عين الثنية (بيروت)
1	جوبا	2	زهرتا		كسروان	1	الزلقا	3	مار الياس
3	صبيت	1	مجدليا (زهرتا)	10	جويه صربا	1	بيافوت	1	تلة الخياط
4	قانا		البيرون	1	جويه كسليك	2	الضبية	1	الصدانج
1	طورا	1	البيرون	8	ذوق مكابل	1	مزرعة دير حوكر	2	الظريف
1	صريف	1	شكا	1	حاره المير (جويه)	7	المنصورية (المتن)	5	برج أبو حيدر
1	طلما الشعب	1	دريا (البيرون)	1	جويه حدير	2	الديشونية	4	الطريق الجديد
4	قيد التحق		عكار	1	ذوق مصبح	5	الفنار	4	راس النبع (بيروت)
	جزين	1	رحبه	1	أدوبيس (كسروان)	3	عين سعاده	1	الباشوره
1	جزين	1	القيبات (عكار)	1	جويه حاره صخر	6	بصاليم	11	الأشرفية (بيروت)
1	جنسدايا	3	عندقت	1	جويه ساحل طلما	1	دايه	1	العدلية
	النبطية	1	قيد التحق	2	طبرجا	5	الرايه	32	قيد التحق
1	نبطية التحتا		المنيه الضبيه	1	أدما والدفه	2	بيت الككو		بعبا
1	كفر رمان	1	بحتين (المنيه-الضبيه)	1	الصفرا (كسروان)	2	الربوه	2	الشيح
2	حبوش		زحلة	2	اليوار	1	ديك المحدي	2	الجنح
4	دير الزهراني	2	قيد التحق	1	عجلتون	1	مزرعة بشوع	1	الغبيري
1	شرفية		البقاع الغربي	5	البلونة	1	بيت شباب	3	فرن الشباك
4	كصيبة (النبطية)	3	قرحون	2	السهيلة (كسروان)	1	العطشانة	9	حاره حريك
1	قيد التحق		بعلبك	2	كفر حباب	1	برمانا (المتن)	5	برج البراجنة
	بنت جبيل	2	بعلبك	2	حريصا (كسروان)	1	بيت مري	1	المريجة (بعبا)
1	حاريص	1	راس بعلبك السهل	2	القليعات (كسروان)	1	المنقردي	1	تحويلة الغدير
	مرجعون	1	يونين	2	عشقوت	1	زهرين (المتن)	3	بعبا
1	عديسة (مرجعون)	1	يمونة		جبيل	2	قيد التحق	1	الحازمية (بعبا)
		1	قيد التحق	2	جبيل		الشوف	11	الحدث
22	قضاء قيد التحق		الهرمل	2	مسقيا	1	السعديات	2	اللوزة (بعبا)
		1	هرمل	1	إده (جبيل)	1	بنواتي (الشوف)	1	الجمهور (اللوزة)
			راشيا	1	المنصف	1	الجبة	1	كفر شيما
		1	عقبة راشيا	1	أدوبيس (جبيل)	1	الوردانية	4	حماما
			صيدا		طرابلس	1	بعقلين	4	قيد التحق
		2	حاره صيدا	1	طرابلس الزيتون	1	بقعا (الشوف)		المتن
		1	عين الدلب	2	طرابلس النل	2	كفر بربخ	7	برج حمود
		1	قناريت	7	قيد التحق		عاليه	2	سن الفيل
		1	زرارية	1	البداوي	1	شويات العمروسية	2	جديه المتن
		1	صرفند	1	مدينة الجديدة	1	حي السلم	1	البوشرية
		3	برتي		الكوره	1	خلده	5	الروضة (بوشرية)



نسب الحدوث التراكمية لكل مئة الف نسمة
Cumulative incidence rate / 100000

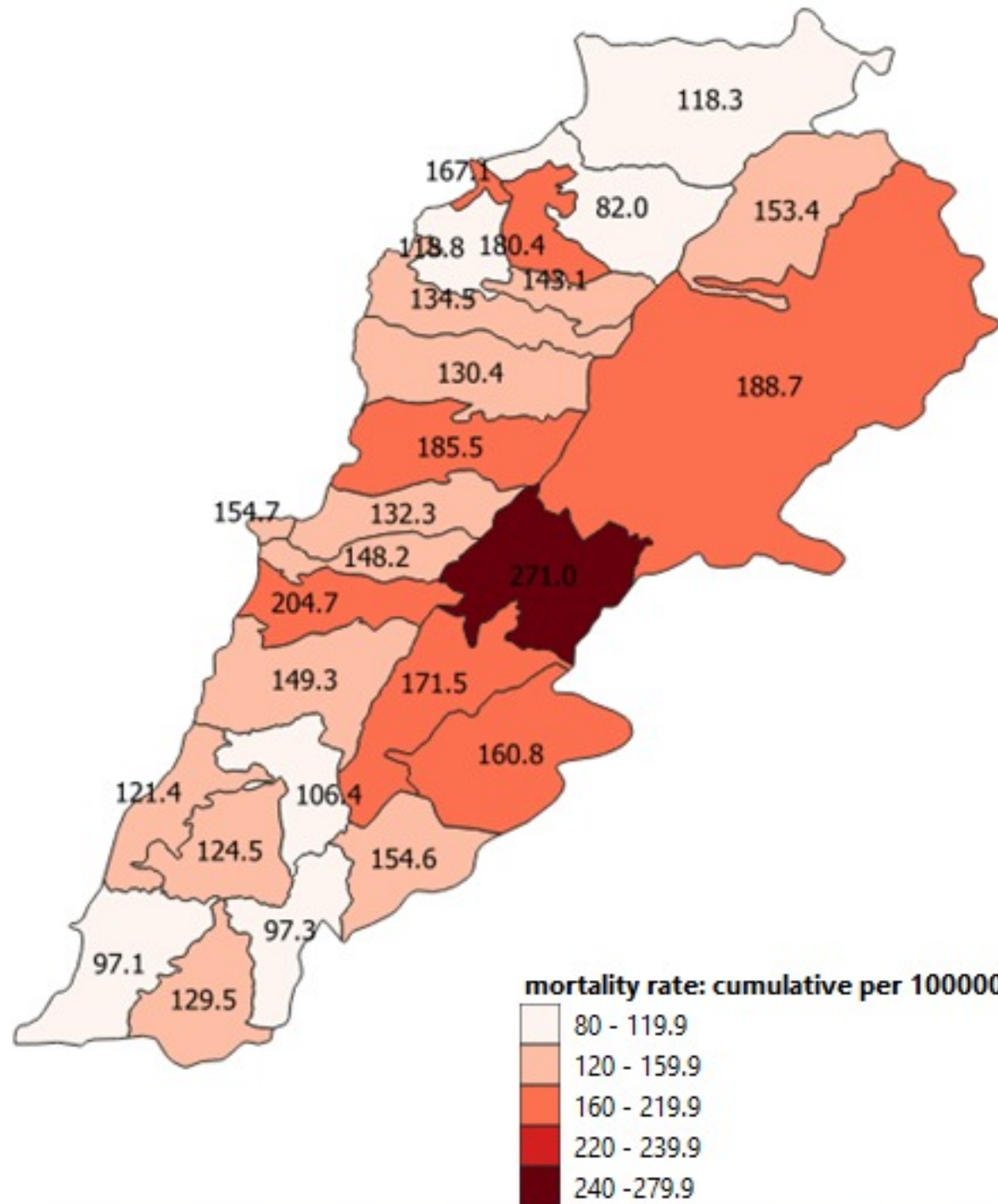


نسب الحدوث لـ 14 الايام الماضية لكل مئة الف نسمة
14-day incidence rate / 100000

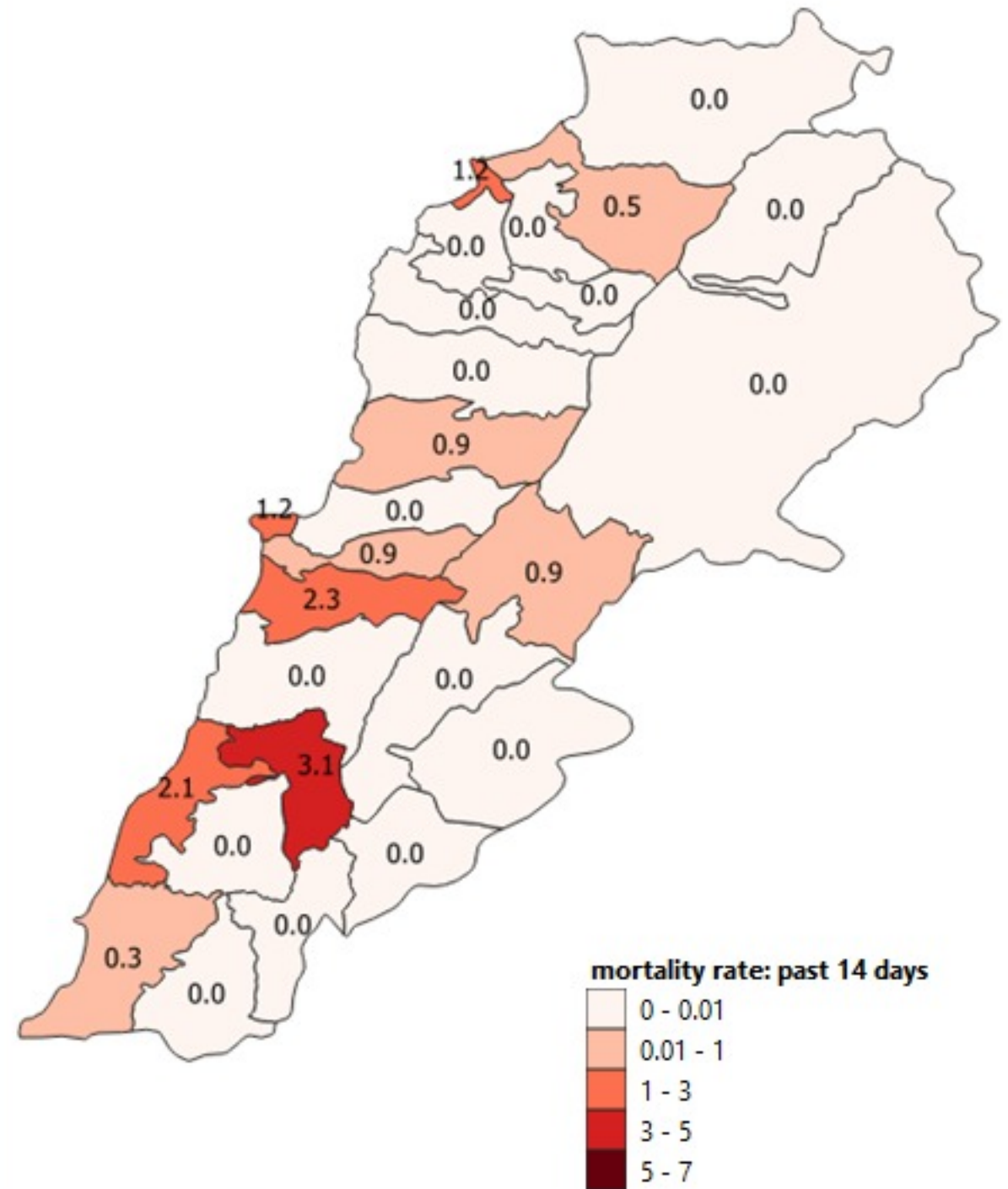


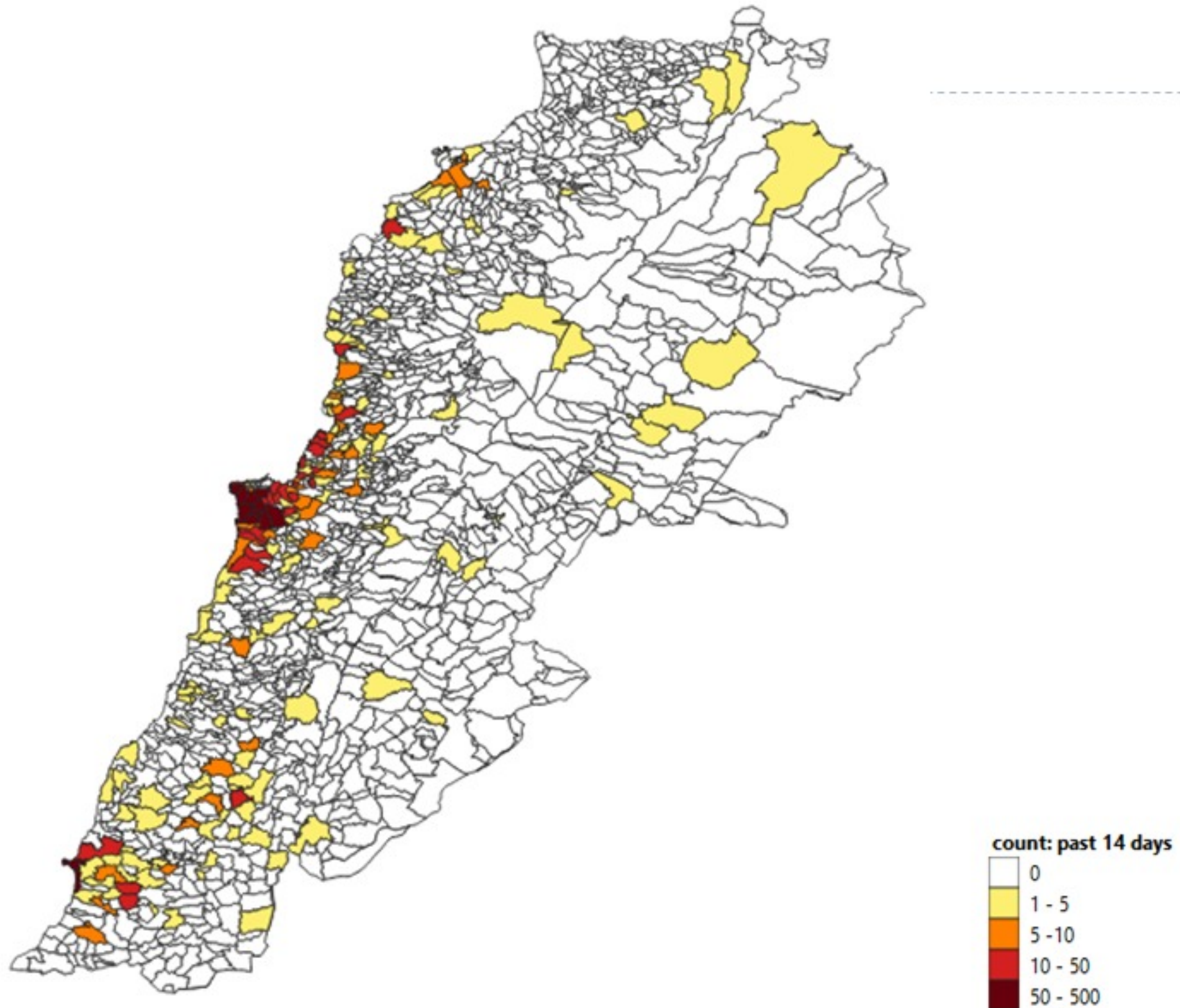


نسب الوفيات التراكمية لكل مئة الف نسمة
Cumulative mortality rate /100000



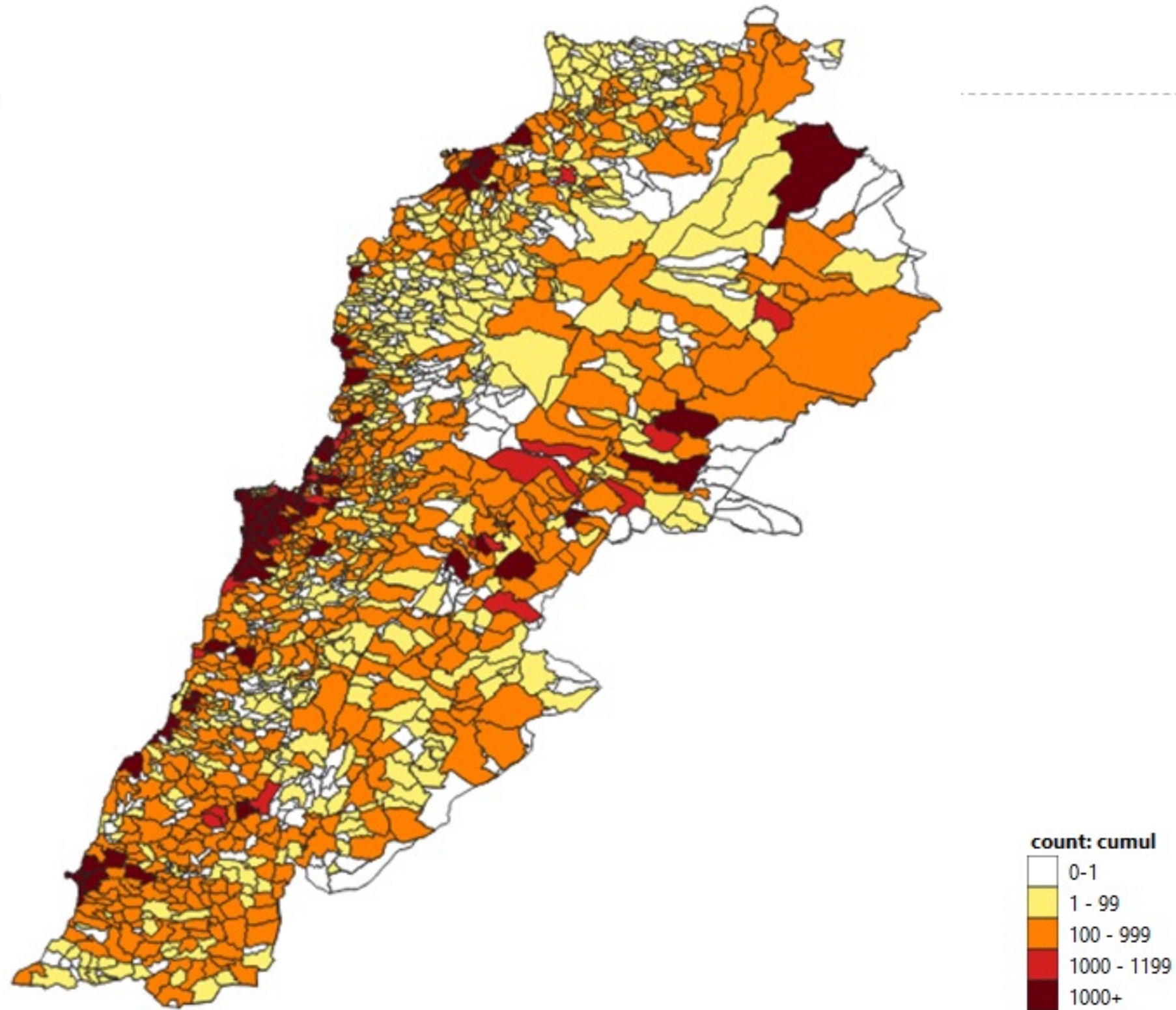
نسب الوفيات لايام 14 الماضية لكل مئة الف نسمة
14-day mortality rate /100000







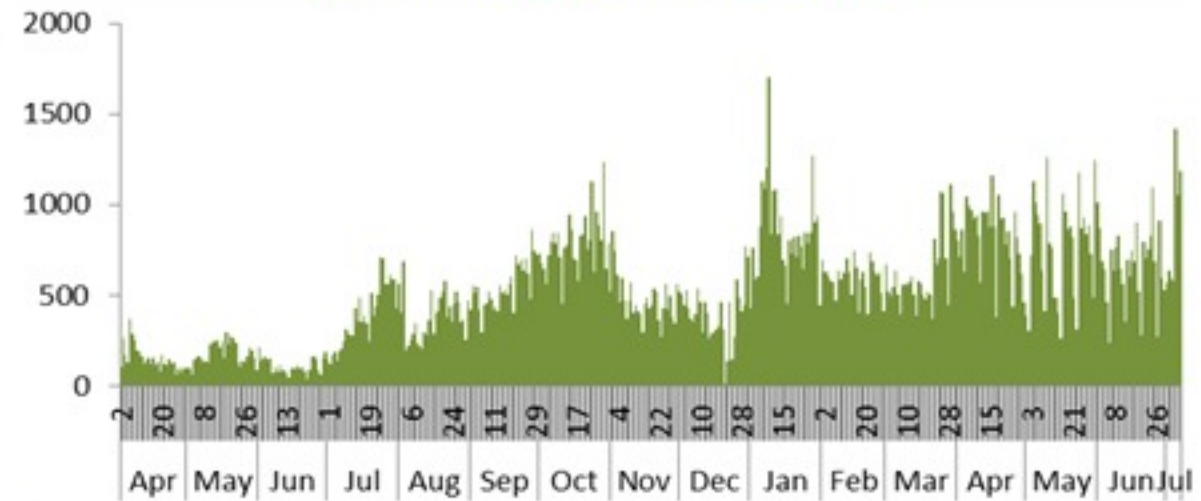
Map of distribution of cumulative number of cases by locality – 08 July 2021



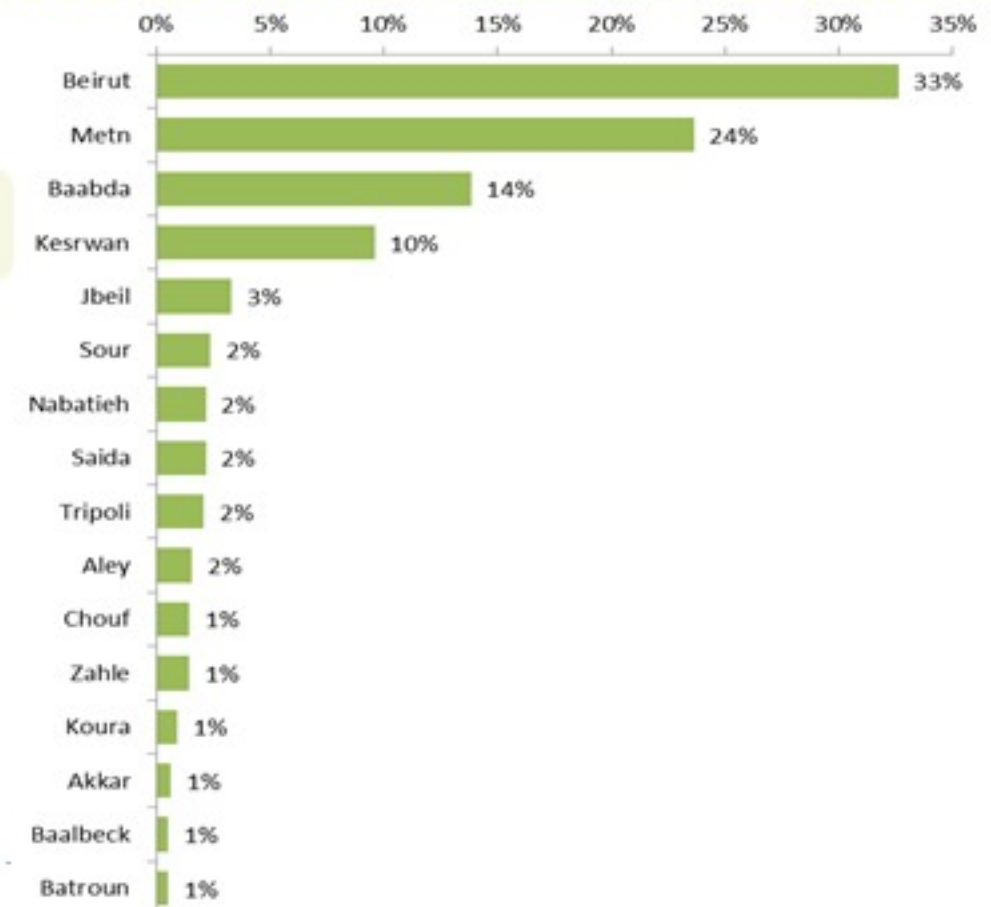
توزيع الاتصالات حسب سبب الاتصال ليوم امس %
Distribution of calls by reason of call for past day %



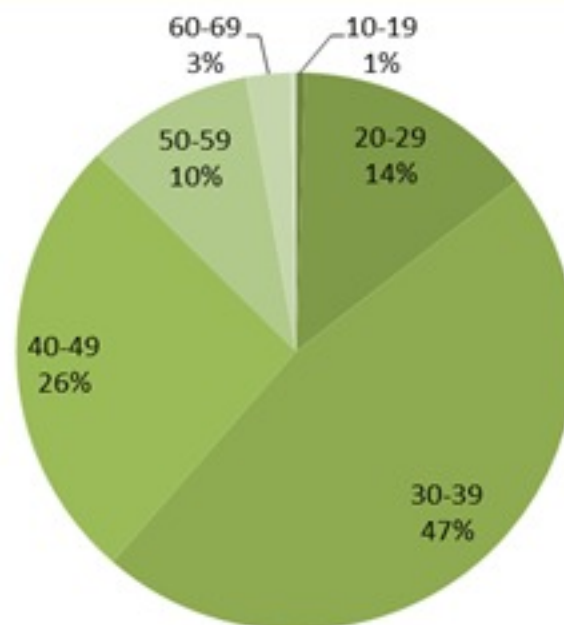
عدد الاتصالات المجاب عليها حسب اليوم
Number of answered calls by day



توزيع الاتصالات حسب قضاء السكن للمتصل ليوم امس %
Distribution of calls by caza of residence for past day %



توزيع الاتصالات حسب عمر المتصل ليوم امس %
Distribution of calls by reason for past day %

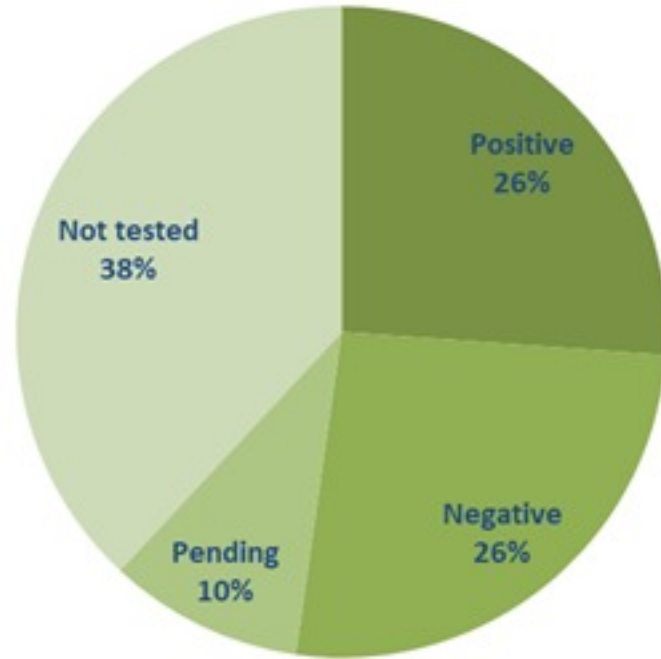




Newly reported and cumulative COVID-19 confirmed cases and deaths, by Mohafaza, as 08 July 2021

Mohafaza	Cases			Deaths		
	New cases in last 7 days	Change in new cases in last 7 days	Cumulative cases	New deaths in last 7 days	Change in new deaths in last 7 days	Cumulative deaths
Beirut	347	+74%	47537	4	+100%	752
Mount Lebanon	847	+75%	227092	6	0%	3031
North	105	+169%	50241	0	-100%	1094
Akkar	9	+29%	15532	0	0%	371
Beqaa	26	+160%	39541	2	0%	832
Baalbeck Hermel	22	+144%	32006	0	0%	638
South	173	+66%	59670	3	-50%	763
Nabatieh	71	+42%	36208	0	0%	388
Lebanon	1750	+73%	546766	15	-21%	7869

توزيع المخالطين حسب القحوصات المخبرية الحديثة ليوم امس
Distribution of contacts by recent testing status, past day



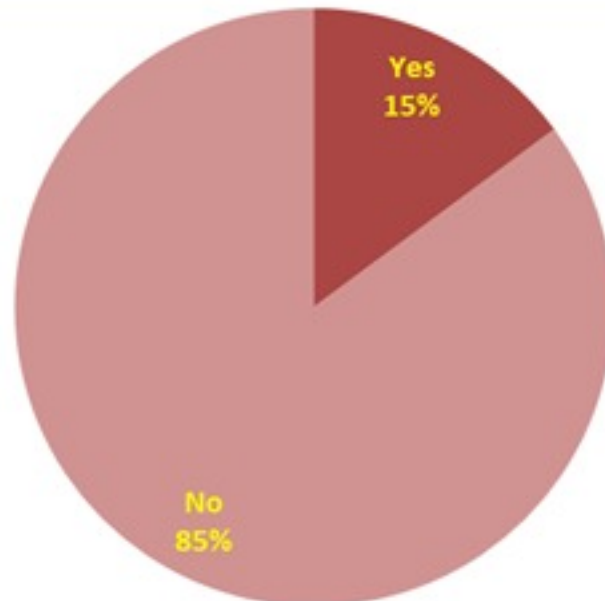
إحصاءات المخالطين الجدد ليوم امس
Number of COVID-19 contacts, past day

754	عدد المخالطين الجدد Number of new contacts
150	عدد المخالطين مع إحالة الى القحوصات الميدانية Number of referral to field testing

إحصاءات نتائج القحوصات الميدانية للمخالطين للأسبوع الماضي
Results of Field Testing for COVID-19 contacts

Week	الأسبوع
25	عدد المخالطين مع إحالة الى القحوصات الميدانية Number of contacts referred to field testing
337	عدد المخالطين الذين توجهوا الى القحوصات الميدانية Number of contacts who went to field testing
64 (19% of referred)	عدد القحوصات الإيجابية Number of positive tested
19 (30% of tested)	

توزيع المخالطين حسب الوضع وجود عدوى سابقة ليوم امس
Distribution of contacts by prior infection (past 3 months), past day



توزيع المخالطين حسب الوضع التلقيحي ليوم امس
Distribution of contacts by vaccination status, past day

