



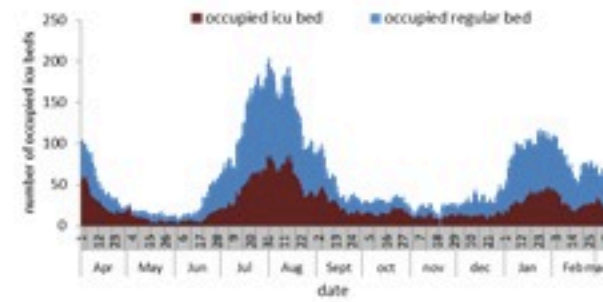
# ترصد عدوى الكوفيد 19 في لبنان

## 11 آذار 2023

### ترصد كوفيد 19

المؤشرات الوبائية	خلال 7 أيام الأخيرة	خلال 14 يوم الأخيرة
عدد الوفيات	8	20
نسبة الوفيات لكل 100000	0.15	0.38
نسبة إيجابية فحص PCR لكل مئة فحص	8.4%	8.7%
نسبة الحدوث المحلية لكل 100000	13	26
الاستشفاء (حالات جديدة و قديمة)	ليوم امس	% نسبة الاستعمال
الاسره المستعملة	55	13%
اسره العناية المركزه المستعملة (تنفس اصطناعي)	18(4)	10%
الحالات الجديدة	ليوم امس	التراكمي
الوفيات	1	10843
الحالات (المعدل اليومي للأيام 7 الاخيره)	97	1233021
الخط الساخن	ليوم امس	التراكمي
اتصالات (1)	129	460432
اتصالات	52	775783

### عدد الاسره المستعملة



سيتم التركيز على المؤشرات الخاصة بالحالات الشديدة. في الأيام 7 الأخيرة، تم تسجيل 8 وفيات (0.15 لكل مئة الف). وبلغت نسبة استعمال اسره العناية الفائقة 10% (18 أسرة من اصل 182). اما نسبة إيجابية الفحوصات المحلية فقد بلغت 8.4% ويصنف التفشي المجتمعي على مستوى 3.


### عدد الوفيات حسب اليوم



### نسبة إيجابية الفحوصات (معدل 7 أيام الاخيره)



### عدد الجرعات حسب اليوم



التلقيح ضد الكوفيد 19 (المصدر: قاعدة بيانات Impact)

التلقيح	ليوم امس	التراكمي	التغطية (+12y)
المسجلين	-	3879017	71.2%
الجرعة (1)	8	2742158	50.3%
الجرعة (2)	14	2415911	44.3%
الجرعة (3)	12	661814	27.4%*

\* نسبة من مجموع متلقي الجرعة الثانية

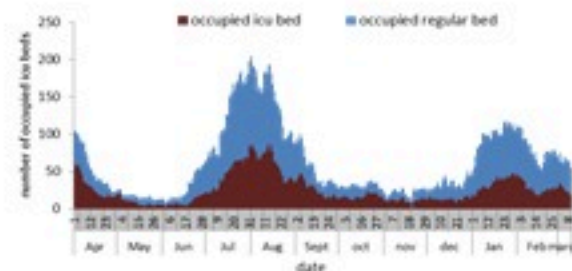


## 11 March 2023

### COVID-19 surveillance

The report will focus in severe cases.  
In past 7 days, 8 deaths (0.15/100000). The ICU COVID-19 occupancy was 10% (18 beds over 182).  
The PCR local positivity rate was 8.4%. The community transmission is at level 3.


COVID-19 hospital daily bed occupancy



COVID-19 PCR positivity rate



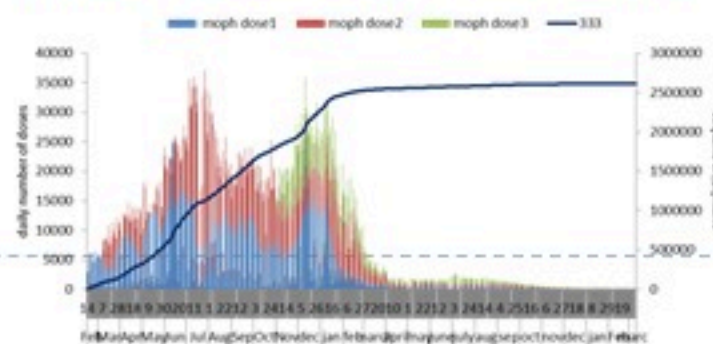
COVID-19 daily deaths



	Past 7 days	Past 14 days
New deaths	8	20
Mortality rate /100000	0.15	0.38
PCR positivity rate %	8.4%	8.7%
Local Incidence rate /100000	13	26
All admissions	Past day	% Occupancy
Occupied beds	55	13%
Occupied ICU beds	18(4)	10%
New	Past day	Cumulative
Deaths	1	10843
Cases (average past 7 days)	97	1233021
Hot line	Past day	Cumulative
1787 (1)	129	460432
1214	52	775783

### COVID-19 Vaccination (source: Impact database)

Number of doses: daily and cumulative



	Past day	Cumulative	Coverage (12y+)
Registered	-	<b>3879017</b>	<b>71.2%</b>
1 <sup>st</sup> dose	<b>8</b>	<b>2742158</b>	<b>50.3%</b>
2 <sup>nd</sup> dose	<b>14</b>	<b>2415911</b>	<b>44.3%</b>
3 <sup>rd</sup> dose	<b>12</b>	<b>661814</b>	<b>27.4%*</b>

\* Percentage over recipients of 2<sup>nd</sup> dose