

1214
للقاح1787
للكوفيد

ترصد عدوى الكوفيد 19 في لبنان

14 حزيران 2021

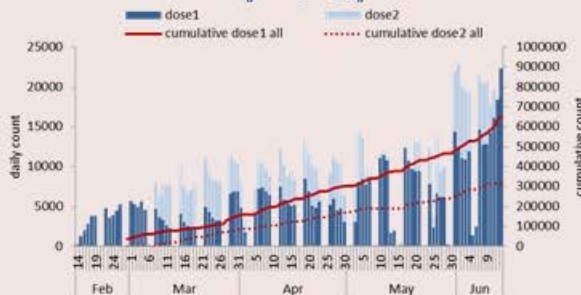
نحو مناعة المجتمع



التلقيح ضد الكوفيد 19 (المصدر: قاعدة بيانات Impact)

التلقيح	ليوم امس	التراكمي	التغطية (على عدد السكان)
المسجلين	18765	1 689 552	24.8%
الجرعة الاولى	24040	655 493	13.7%
الجرعة الثانية	366	31 6798	6.6%

العدد اليومي والتراكمي للملقحين



ما تنسى تسجل لنيل اللقاح!
COVAX.MOPH.GOV.LB

مستوى (1) من التفشي المجتمعي

الحالات	عن الاحد	التراكمي
عدد الحالات المييبة	45	542649
عدد الحالات المحلية	43	536931
عدد الحالات الوافدة	2	5718
عدد حالات الوفاة	3	7801
عدد حالات القطاع الصحي	0	2709
عدد الحالات المكرره	2	-
عدد حالات الشفاء	-	527645
الخطوط الساخنة		
الاصالات (1) 1787	355	227399
الاصالات 1214	2093	210383
الفحوصات والاستشفاء	عن الاحد	عن السبت
عدد الفحوصات	10269	14501
حالة استشفاء	132	130
حالة في العيادة المركزيه	77	76
حالة مع تفص اصطناعي	20	22
المؤشرات الوبائية		
عدد الحالات النشطة		2261
نسبة الحدوث المحلية لكل 100000	43	
نسبة الوفيات لكل 10000	1	
نسبة الفحوصات المحلية لكل 100000	2426	
إيجابية فحص PCR لكل مئة فحص	1.5%	

14 June 2021

1787
for
Covid

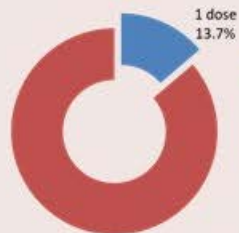
1214
for
Vaccine



COVID-19 Vaccination

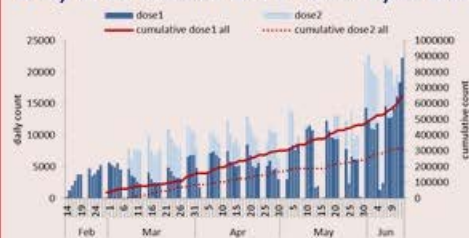
(source: Impact database)

	Past day	Cumulative	Coverage (over population)
Registration	18765	1689552	24.8%
1 st dose	24040	655493	13.7%
2 nd dose	366	316798	6.6%



Vaccination coverage among 18+ years for 1st dose = 13.7%

Daily & cumulative for 1st dose by brand



Testing	Saturday	Sunday
All tests	14501	10269
Local PCR tests	7986	4588
Airport PCR tests	6302	5512
Border PCR tests	-	-
Antigen tests	213	169
Positive by PCR	77	44
Positive by Antigen	4	1
Indicators	Past 14 days	
Local testing rate / 100000	2426	
Local positivity PCR test	1.5%	

ICU bed occupancy per day



Hospital admission	Saturday	Sunday
Occupied hospital beds	130	132
Occupied ICU beds	76	77
Mechanical ventilation	22	20

Cases	Sunday	Cumulative
Confirmed cases	45	542649
Confirmed local cases	43	536931
Confirmed imported	2	5718
Deaths	3	7801
Cases in healthcare	0	2709
Duplicate cases	2	-
Remission	-	527645
Indicators	Past 14 days	
Active cases	2261	
Local incidence rate /100000	43	
Mortality rate /100000	1	

Deaths and mortality rate per day

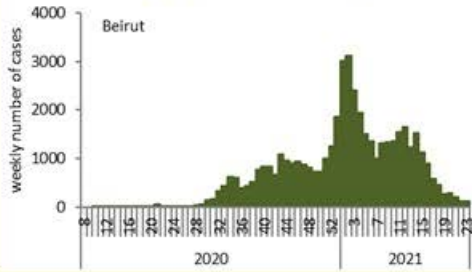


Call centers	Sunday	Cumulative
Answered 1787 (1)	355	227399
Answered 1214	2093	210383

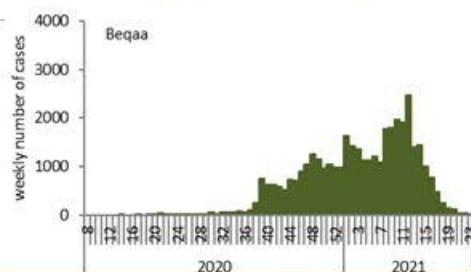


Caza	نسبة الوفيات / Mortality rate		نسبة الحدوث / Incidence rate		يوم امس / Past day				التراكمي / Cumulative							النضاء
	لثلاثين يوم / الأخيرة / Past 14 days	التراكمي / Cumulative	لثلاثين يوم / الأخيرة / Past 14 days	التراكمي / Cumulative	غير الوافده / Local	الوافده / Travel	الوفيات / Deaths	الحالات / Cases	الشفاء / Remission	الشفاء / الزمني / Time remission	الشفاء / المخبري / Lab-remission	غير الوافده / Local	الوافده / Travel	الوفيات / Deaths	الحالات / Cases	
	/100000	/100000	/100000	/100000												
Beirut	1	152	50	9626	10	0	0	10	45,245	45,083	162	45,923	872	738	46,795	بيروت
Baabda	1	146	51	11657	6	0	2	6	74,628	74,549	79	76,210	499	961	76,709	بييدا
Metn	1	133	39	9268	3	0	0	3	57,356	57,222	134	58,547	358	846	58,905	المتن
Chouf	2	146	30	10503	1	0	0	1	21,462	21,438	24	21,898	125	306	22,023	الشوف
Aleyh	4	204	82	17595	1	0	0	1	30,058	30,036	22	30,659	279	358	30,938	عاليه
Kesrwan	2	185	37	11349	2	0	0	2	23,751	23,680	71	24,254	154	397	24,408	كسروان
Jbeil	0	130	94	11116	0	0	0	0	11,852	11,804	48	12,140	50	143	12,190	جبيل
Tripoli	1	166	11	6055	0	0	0	0	19,907	19,887	20	20,383	206	563	20,589	طرابلس
Koura	0	143	39	9485	0	0	0	0	6,907	6,896	11	7,035	57	107	7,092	الكوره
Zghorta	0	183	17	12103	1	0	0	1	9,079	9,025	54	9,205	53	140	9,258	زعرنا
Batroun	0	131	138	8436	1	0	0	1	4,434	4,420	14	4,626	16	72	4,642	البترون
Akkar	0	118	7	4948	0	1	0	1	15,059	15,006	53	15,440	70	371	15,510	عكار
Becharreh	0	119	8	5689	0	0	0	0	1,450	1,393	57	1,482	2	31	1,484	بشري
Minieh Danieh	0	82	5	3240	0	0	0	0	6,731	6,715	16	6,906	49	175	6,955	المنية الضنية
Zahleh	1	269	18	12597	0	0	0	0	26,904	26,876	28	27,506	154	590	27,660	زحلة
West Bekaa	0	171	18	8462	0	0	0	0	8,264	8,261	3	8,435	52	172	8,487	البقاع الغربي
Baalbeck	2	189	18	10017	0	0	0	0	27,839	27,827	12	28,445	113	538	28,558	بعلبك
Hermel	0	153	8	5207	0	0	0	0	3,283	3,283		3,378	16	100	3,394	الهرمل
Rashaya	7	161	22	8238	0	0	0	0	3,218	3,217	1	3,318	13	65	3,331	راشيا
Saida	2	118	59	8548	3	1	1	4	26,868	26,854	14	27,629	250	386	27,879	صيدا
Sour	1	95	56	8238	6	0	0	6	27,447	27,428	19	28,003	322	326	28,325	صور
Jezzine	0	103	31	9281	0	0	0	0	2,901	2,897	4	2,958	9	33	2,967	جزين
Nabatieh	2	122	97	14689	7	0	0	7	20,123	20,115	8	20,614	158	173	20,772	النبطية
Bint Jbeil	1	129	88	10062	1	0	0	1	7,710	7,706	4	7,994	87	104	8,081	بنت جبيل
Marjeoun	2	96	46	7420	1	0	0	1	4,449	4,446	3	4,621	33	60	4,654	مرجعيون
Hasbaya	0	155	3	8352	0	0	0	0	2,435	2,435		2,415	70	46	2,485	حاصبيا
Unspecified					0	0	0	0	38,285	38,283	2	36,907	1,651	0	38,558	غير التحق
Lebanon	1	147	43	10205	43	2	3	45	527645	526782	863	536931	5718	7801	542649	لبنان

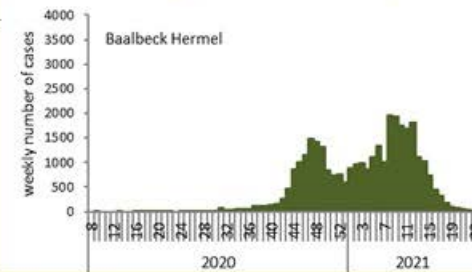
توزيع الحالات حسب الاسبوع في محافظة بيروت



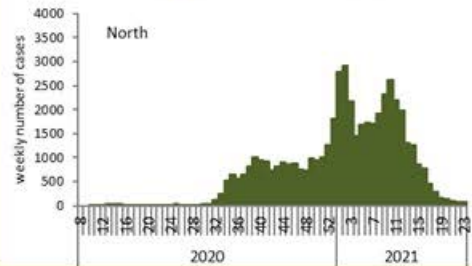
توزيع الحالات حسب الاسبوع في محافظة البقاع



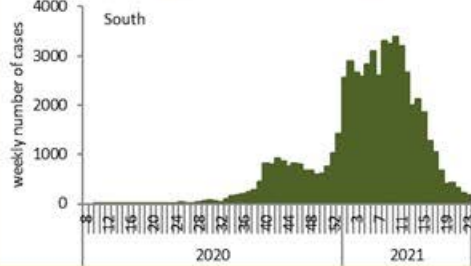
توزيع الحالات حسب الاسبوع في محافظة بعلبك الهرمل



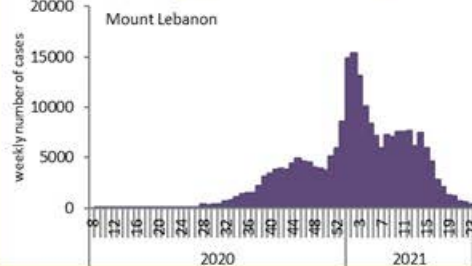
توزيع الحالات حسب الاسبوع في محافظة الشمال



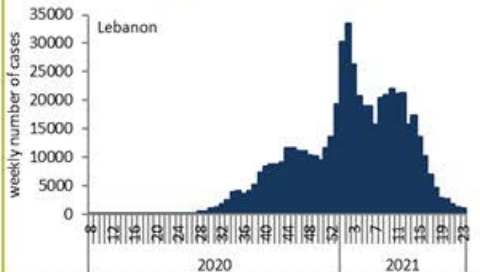
توزيع الحالات حسب الاسبوع في محافظة الجنوب



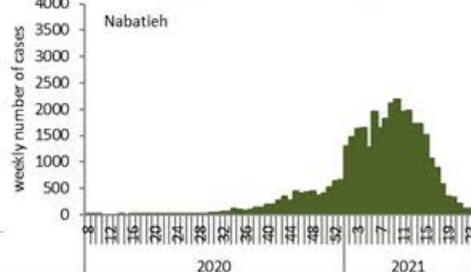
توزيع الحالات حسب الاسبوع في محافظة جبل لبنان



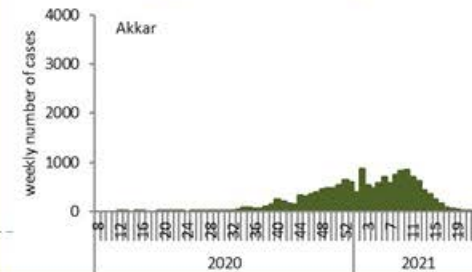
توزيع الحالات حسب الاسبوع في لبنان



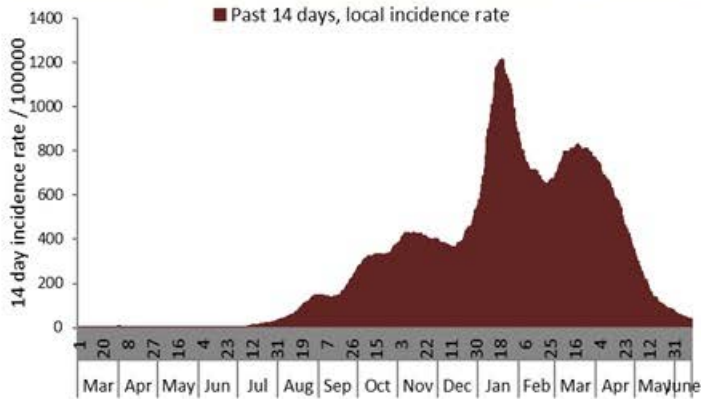
توزيع الحالات حسب الاسبوع في محافظة النبطية



توزيع الحالات حسب الاسبوع في محافظة عكار



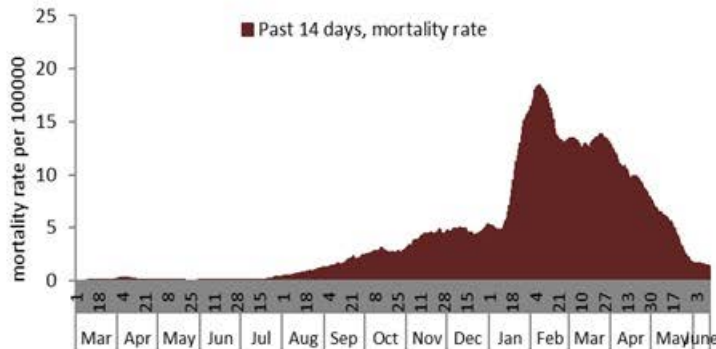
نسبة الحالات الجديدة لكل مئة الف نسمة خلال 14 يوم السابقة
Incidence rate for the 14 days (/100000)



نسبة الفحوصات المحلية لكل مئة الف نسمة خلال 14 يوم السابقة
Testing rate for the past 14 days (/100000)



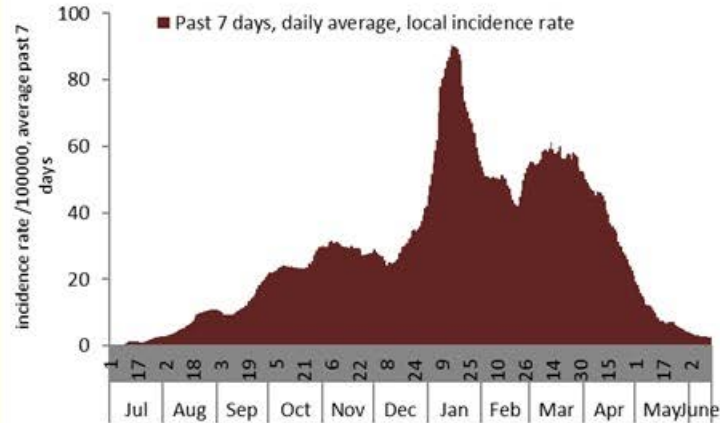
نسبة الوفيات لكل مئة الف نسمة خلال 14 يوم السابقة
Mortality rate for the past 14 days (/100000)



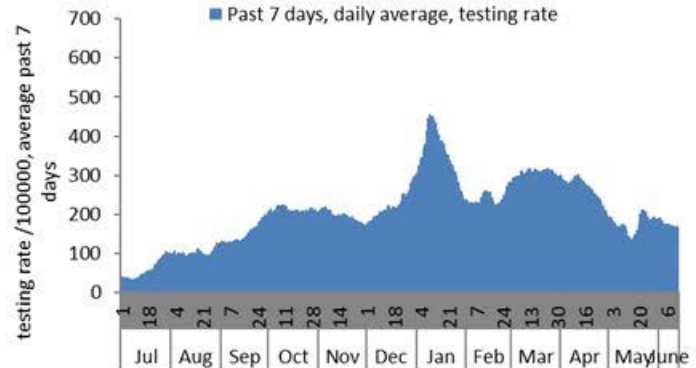
النسبة المئوية للفحوصات المحلية الإيجابية خلال 14 يوم السابقة
Positivity rate for the past 14 days (%)



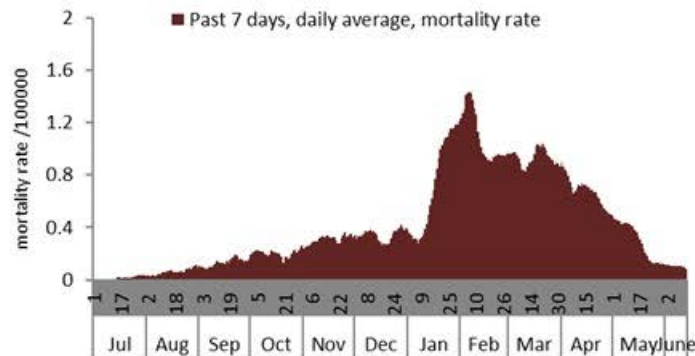
نسبة الحالات الجديدة لكل مئة الف نسمة
Incidence rate s (/100000)



نسبة الفحوصات المحلية لكل مئة الف نسمة
Testing rate (/100000)



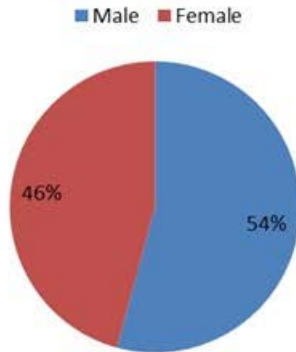
نسبة الوفيات لكل مئة الف نسمة
Mortality rate (/100000)



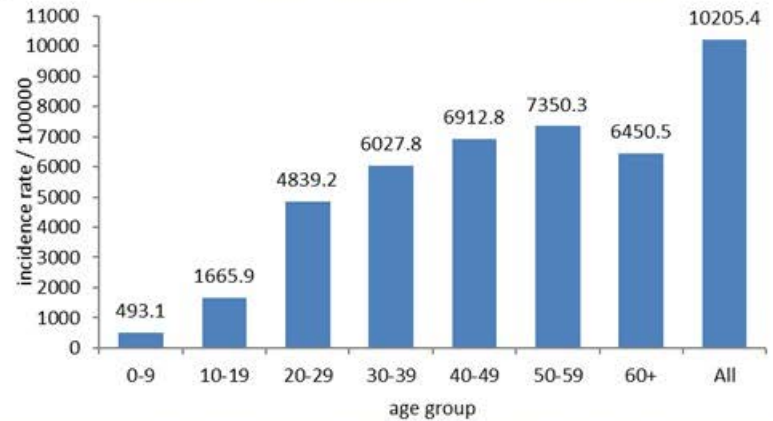
النسبة المئوية للفحوصات المحلية الإيجابية
Positivity rate (%)



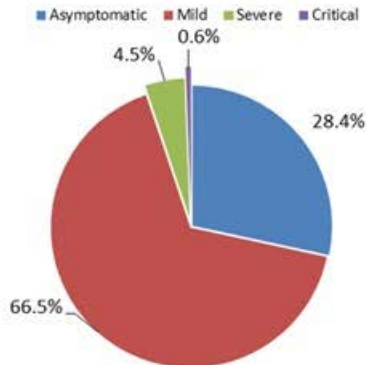
توزيع الحالات حسب الجنس
Case distribution by gender (%)



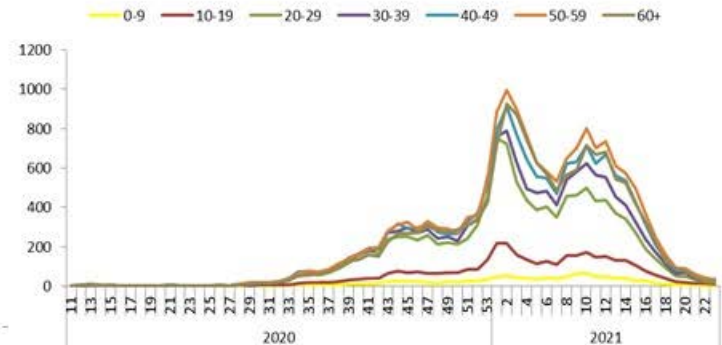
نسب الحدوث التراكمية حسب الفئة العمرية (لكل مئة ألف نسمة)
Age-specific cumulative incidence rate (/100000) 2



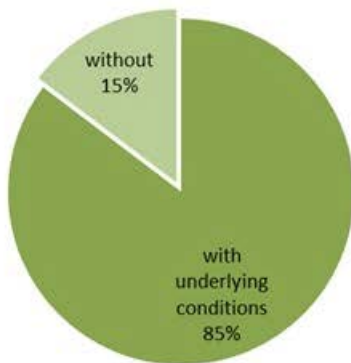
توزيع الحالات حسب المرض (%)
Case distribution by severity (%)



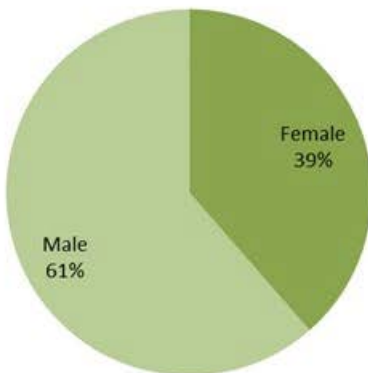
نسبة الحدوث حسب العمر والاسبوع (لكل مئة ألف نسمة)
Age specific incidence rate by age group and week (/100000)



توزيع الوفيات حسب وجود امراض مزمنة او ظروف صحية (%)
Deaths by presence of underlying conditions (%)



توزيع الوفيات حسب الجنس (%)
Deaths by sex (%)



جدول خصائص الوفيات
Distribution of deaths by age group

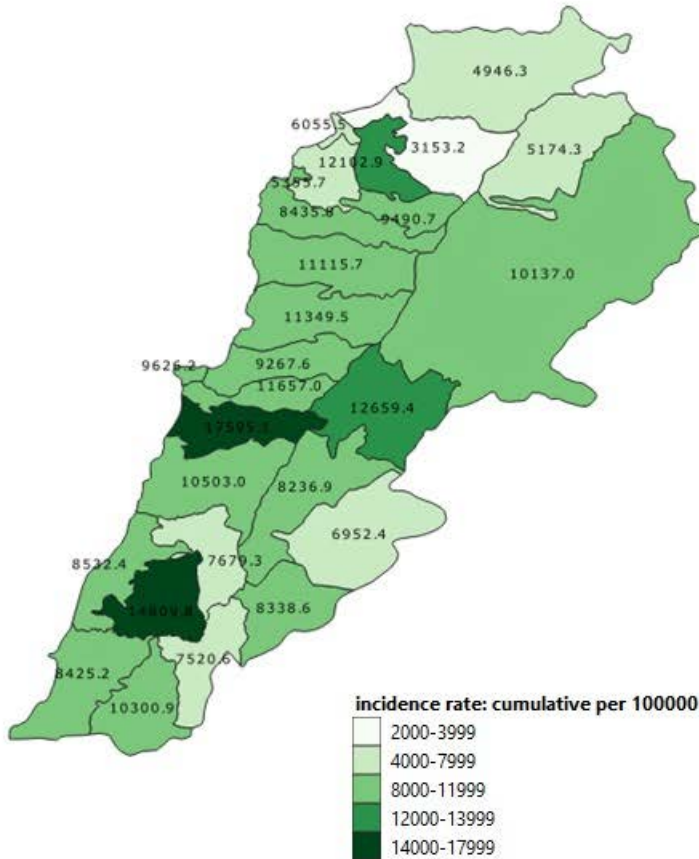
وجود امراض مزمنة او وضع صحي خاص Underlying conditions	نسبة الاماتة % Case fatality %	عدد حالات الوفاة Number of deaths	الفئة العمرية Age group
8	0.08	9	0-9
15	0.04	16	10-19
30	0.04	42	20-29
91	0.13	132	30-39
227	0.45	345	40-49
638	1.23	811	50-59
1346	3.87	1602	60-69
1994	9.43	2258	70-79
2301	18.17	2586	80+
6650	1.44	7801	Total المجموع

جدول حالات الوفاة المسجلة خلال 48 ساعة المنصرمة والمتتبعة
Line list of confirmed covid-19 deaths for the past 48 hours

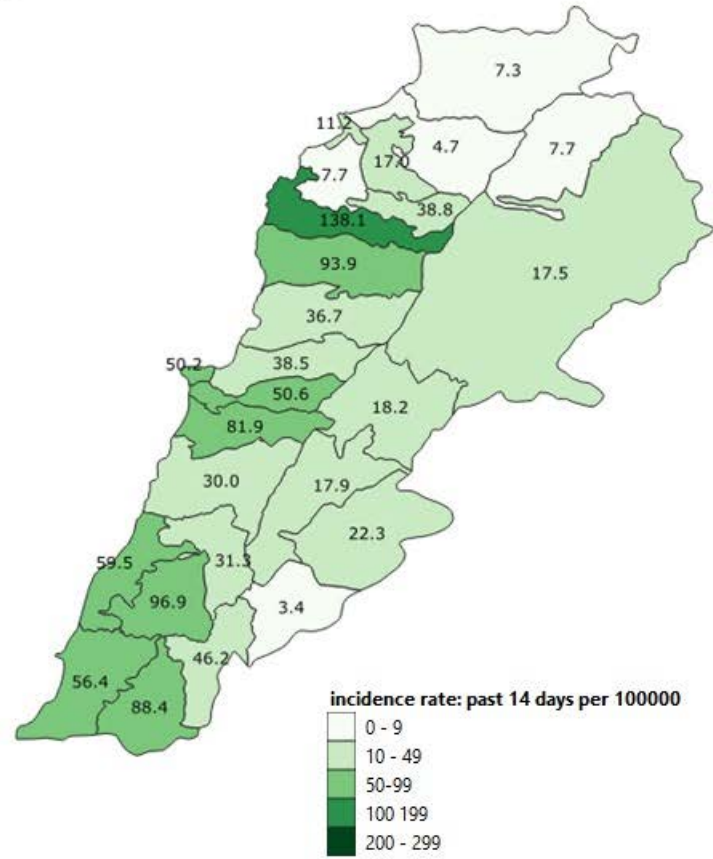
#	المستشفى	السكن (القضاء)	الجنس	العمر (سنة)	وجود امراض مزمنة
1	مار جاورجيوس - الروم	عاليه	ذكر	67	كلا
2	بهمن	بعيدا	ذكر	69	نعم
3	مار جاورجيوس - الروم	بعيدا	أنثى	75	نعم
4	راغب حرب	النبطية	ذكر	76	نعم
5	الزراعي	صيدا	ذكر	77	نعم
6	راغب حرب	صور	ذكر	92	نعم
7	بعيدا الحكومي	بعيدا	ذكر	96	نعم

1	عين الحلوه	1	بلييل		بيروت
4	مجدليون	1	عاليه	1	عين المريسة
1	عازبة	1	بعمنون الضبيعة	1	الحمرا (بيروت)
1	خرايب (صيدا)		كسروان	2	عين الثنية (بيروت)
1	إصارية	1	جويه كسليك	1	المصيطبة
1	قيد التحق	1	أونيس (كسروان)	1	ثلة الخياط
	صور	1	جويه ساحل علما	3	برج أبو حيدر
3	صور	1	البلوية	1	اليسطا الفوقا
1	صور البصن		جبييل	4	الطريق الجديد
2	برج الشمالي	1	أونيس (جبييل)	1	الحرش (بيروت)
2	جوبا	1	قيد التحق	2	راس النبع (بيروت)
2	كانا		طرابلس	4	الأشرفية (بيروت)
	البطية	1	طرابلس باب الرمل	3	قيد التحق
3	شوكين	2	طرابلس القبة		بعبدا
1	دير الزهراني	1	طرابلس الثبابة	3	الشيح
1	تول	1	قيد التحق	1	الأوزاعي
1	ميفدون	1	البدوي	1	الغبيري
4	قيد التحق		الكوره	1	عين الزمانه (الشيح)
	بنت جبييل	1	قيد التحق	1	الليلكي
1	بنت جبييل		زعرنا	3	برج البراجنة
	مرجعون	1	زعرنا	1	بطشاي
1	ميس الجبل	1	حرف (أرده)	1	عازيا
			البثرون	1	الجمهور (عازيا)
10	قضاء قيد التحق	1	تحوم	1	قيد التحق
		1	شكا		المتن
		1	سماز جبييل	1	الروضة (بوشرية)
		1	حورا (البثرون)	1	أنطلياس
		1	كفور العربي	1	جل النيب
			عكار	1	النقاش
		1	نهر البارد	1	الضبية
		1	رحبه	1	مزرعة دير حوكر
		1	القببات (عكار)	1	بصاليم
			البقاع الغربي		الشوف
		1	عين زبد	1	الوردانيه
		1	كاسد اللوز	1	قيد التحق
			بعلبك		عاليه
		1	شمسطار	3	حي السلم
			صيدا	3	حرمون (عاليه)
		2	ميه وميه	1	بشامون

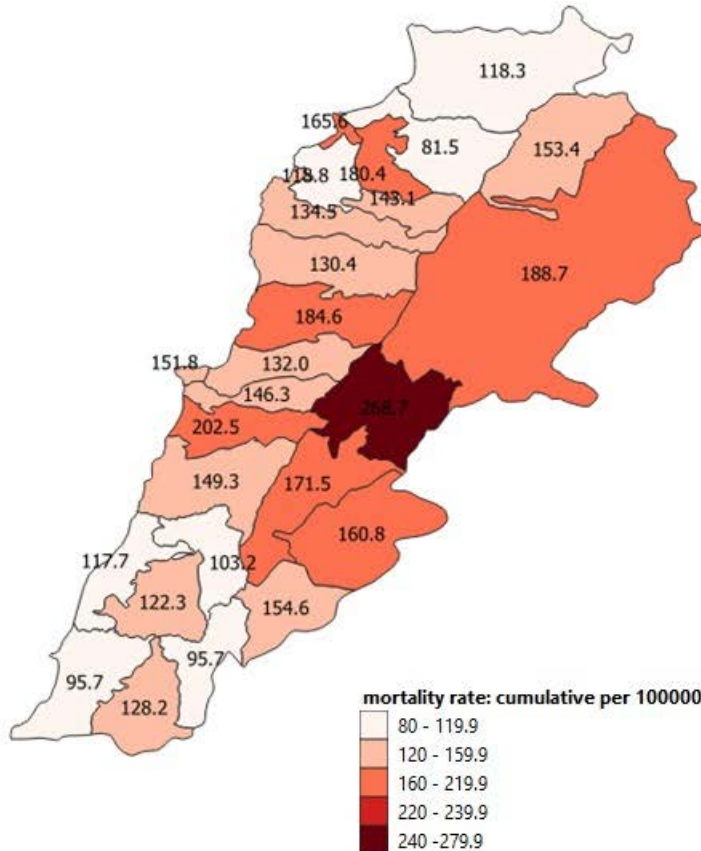
نسب الحدوث التراكمية لكل مئة الف نسمة
Cumulative incidence rate /100000



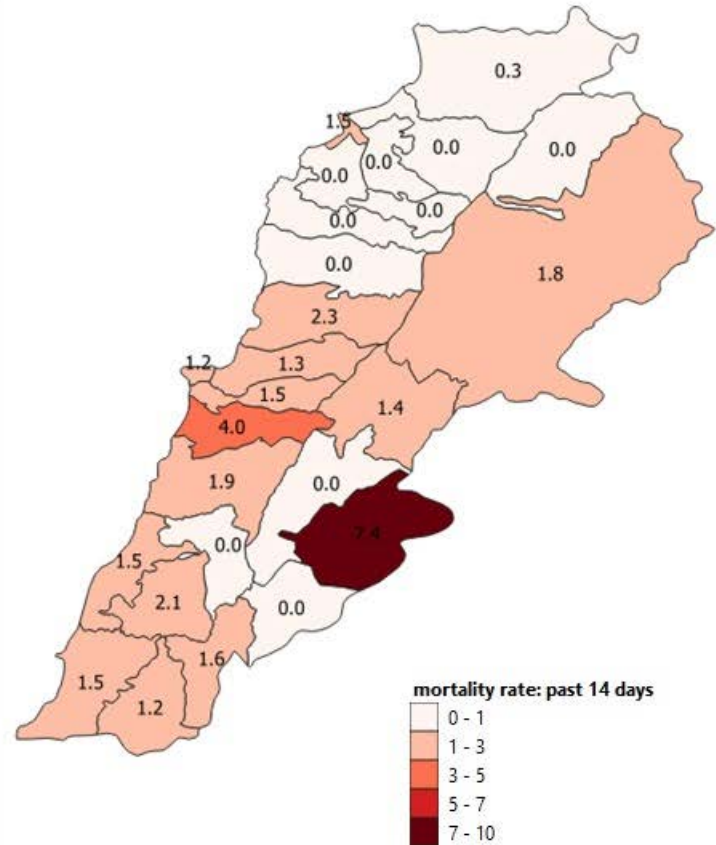
نسب الحدوث ل14 ايام الماضية لكل مئة الف نسمة
14-day incidence rate /100000

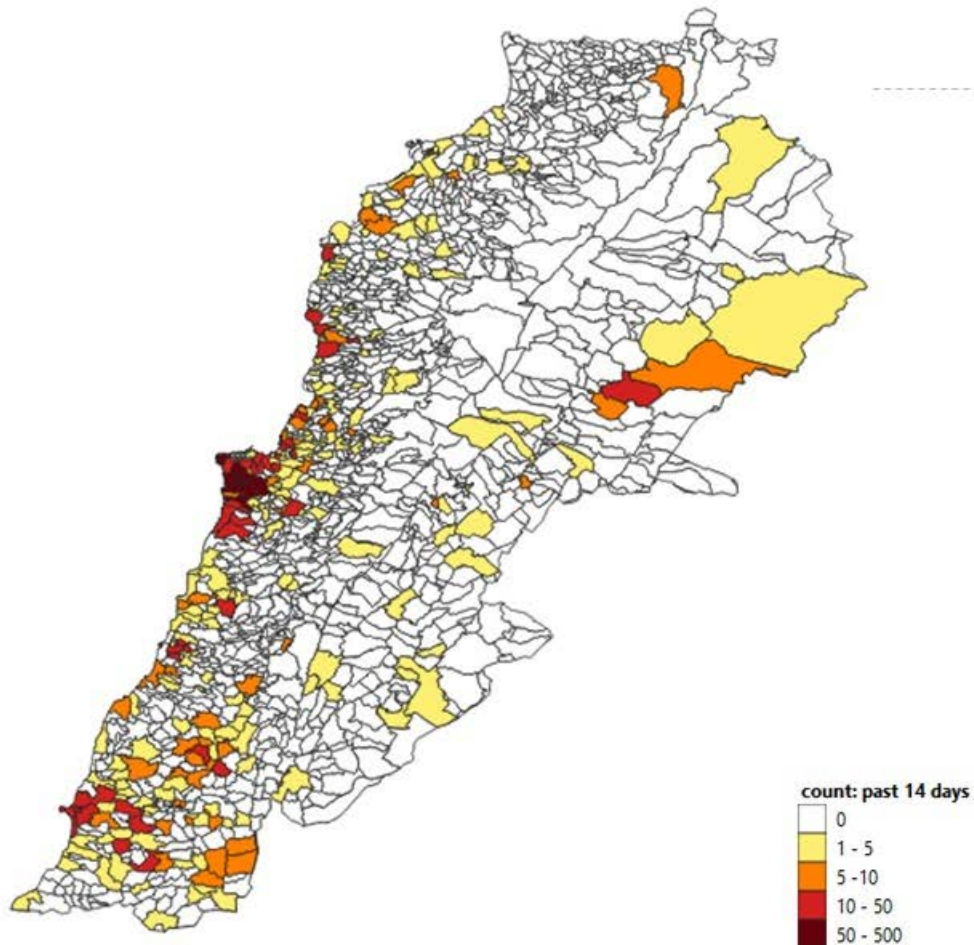


نسب الوفيات التراكمية لكل مئة ألف نسمة
Cumulative mortality rate /100000

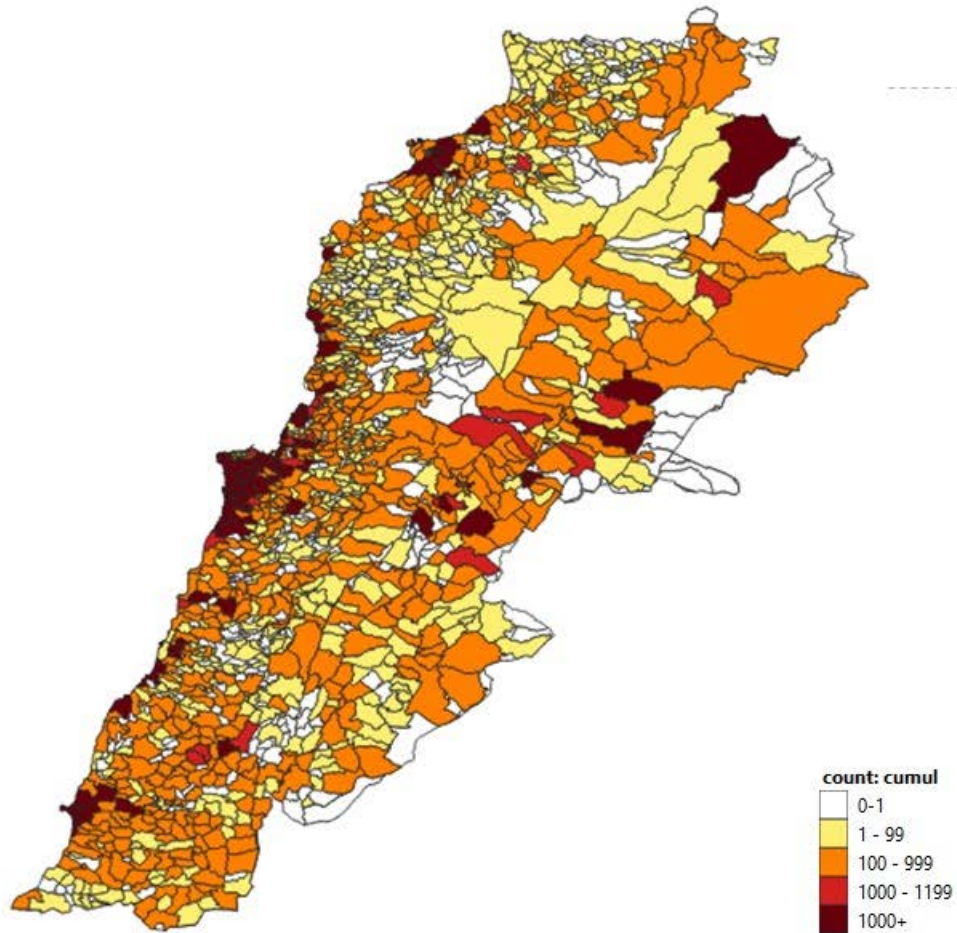


نسب الوفيات لـ 14 الأيام الماضية لكل مئة ألف نسمة
14-day mortality rate /100000





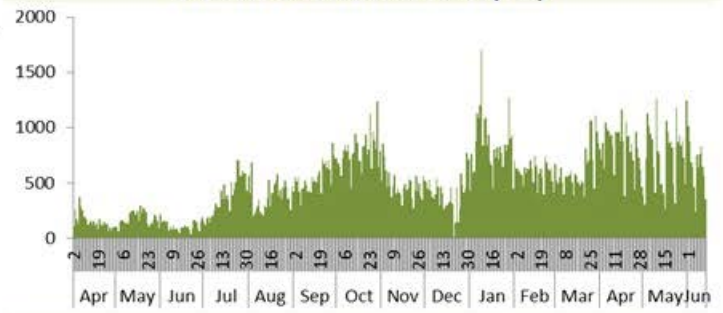
خريطة بيانية للعدد التراكمي للحالات حسب البلديات لتاريخ 14 حزيران 2021
Map of distribution of cumulative number of cases by locality – 14 June 2021



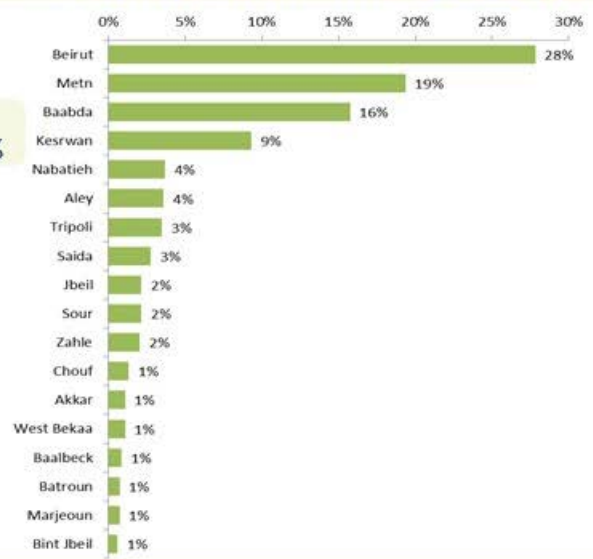
توزيع الاتصالات حسب سبب الاتصال ليوم امس %
Distribution of calls by reason of call for past 2 days %



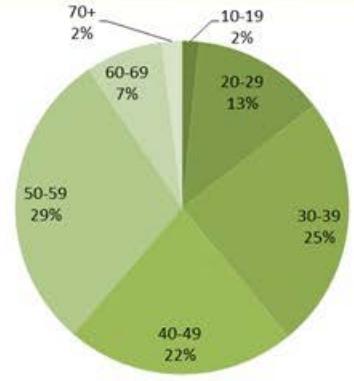
عدد الاتصالات المجاب عليها حسب اليوم
Number of answered calls by day



توزيع الاتصالات حسب قضاء السكن للمتصل ليوم امس %
Distribution of calls by caza of residence for past 2 days %



توزيع الاتصالات حسب عمر المتصل ليوم امس %
Distribution of calls by reason for past 2 days %



Newly reported and cumulative COVID-19 confirmed cases and deaths, by Mohafaza, as 14 June 2021

Mohafaza	Cases			Deaths		
	New cases in last 7 days	Change in new cases in last 7 days	Cumulative cases	New deaths in last 7 days	Change in new deaths in last 7 days	Cumulative deaths
Beirut	116	-9%	46795	4	+100%	738
Mount Lebanon	422	-23%	225173	12	-45%	3011
North	79	-11%	50020	2	-33%	1088
Akkar	8	-47%	15510	1	0%	371
Beqaa	22	-51%	39478	2	-50%	827
Baalbeck Hermel	18	-51%	31952	2	-33%	638
South	176	-21%	59171	4	-33%	745
Nabatieh	119	0%	35992	5	0%	383
Lebanon	1021	-18%	542649	32	-20%	7801