



ترصد عدوى الكوفيد 19 في لبنان

14 تموز 2022

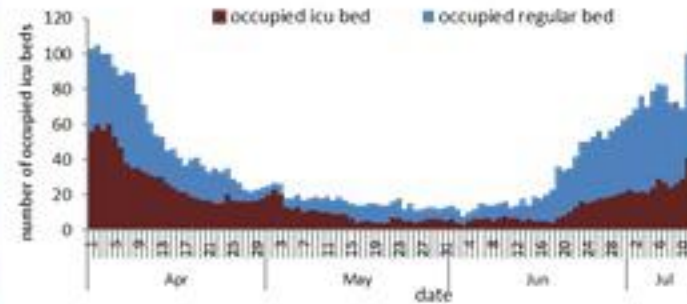
ترصد كوفيد 19

سيتم التركيز على المؤشرات الخاصة بالحالات الشديدة. في الأيام 7 الأخيرة، تم استشفاء 38 مرضى (0.71 لكل مئة الف)، وتسجيل 9 وفيات (0.17 لكل مئة الف). وبلغت نسبة احتمال اسرة العناية الفائقة 22% (39 أسرة من أصل 180). أما نسبة إيجابية الفحوصات المحلية فقد بلغت 21.6%.

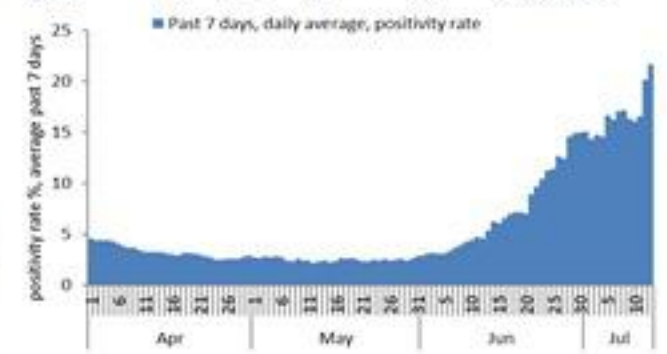
ويصنف التفشي المجتمعي على مستوى 4.

نسبة إيجابية الفحوصات (معدل 7 أيام الاخيرة)

عدد الاسرة المستعملة




عدد الوفيات حسب اليوم



المؤشرات الوبائية	خلال 7 أيام الأخيرة	خلال 14 يوم الأخيرة
عدد دخول المستشفى	38	72
نسبة دخول المستشفى لمل 100000	0.71	1.5
عدد الوفيات	9	17
نسبة الوفيات لكل 100000	0.17	0.32
نسبة إيجابية فحص PCR لكل مئة فحص	21.6%	20%
نسبة الحدوث المحلية لكل 100000	217	384
نسبة الفحوصات لكل 100000	965	1843
الاستشفاء (حالات جديدة و قديمة)	ليوم امس	% نسبة الاستعمال
الاسره المستعملة	105	24%
اسره العناية المركزه المستعملة (تنفس اصطناعي)	39 (6)	22%
الحالات الجديدة المبلغ عنها	ليوم امس	التراكمي
وفيات جديده	1	10483
حالات جديده (المعدل اليومي للايام 7 الاخيره)	1649	1132602
الخط الساخن	ليوم امس	التراكمي
المصالات (1) 1787	289	428904
	601	738125
		1214

عدد الجرعات حسب اليوم



التلقيح ضد الكوفيد
19 نحو مناعة
المجتمع
(المصدر: قاعدة
بيانات Impact)

* نسبة من مجموع متلقي الجرعة الثانية

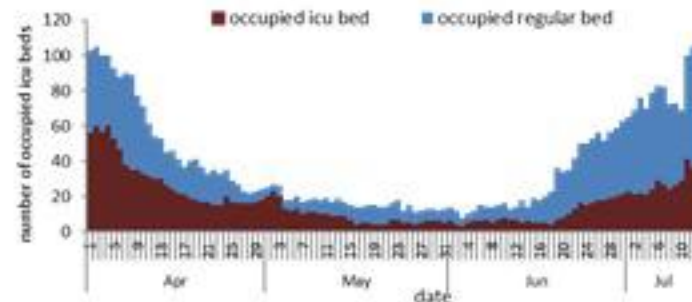
التلقيح	ليوم امس	التراكمي	التغطية (12y+)
المسجلين	429	3841569	70.5%
الجرعة (1)	430	2704941	49.6%
الجرعة (2)	472	2381342	43.7%
الجرعة (3)	1222	615735	25.9%*

14 July 2022

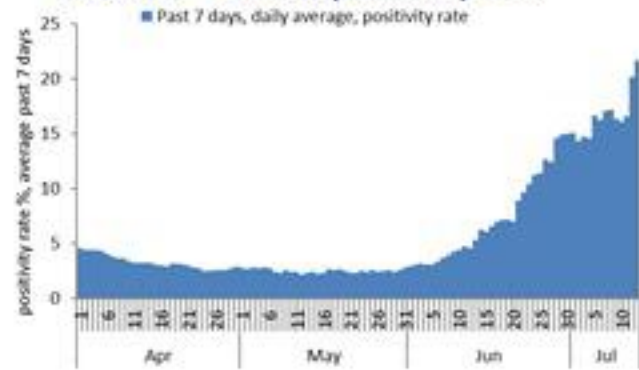
COVID-19 surveillance

The report will focus on severe cases. In past 7 days, 38 new admissions were reported (0.71/100000), and 9 deaths (0.17/100000). The ICU COVID-19 occupancy was 22% (39 beds over 180). The PCR local positivity rate was 21.6%. The community transmission is at level 4.

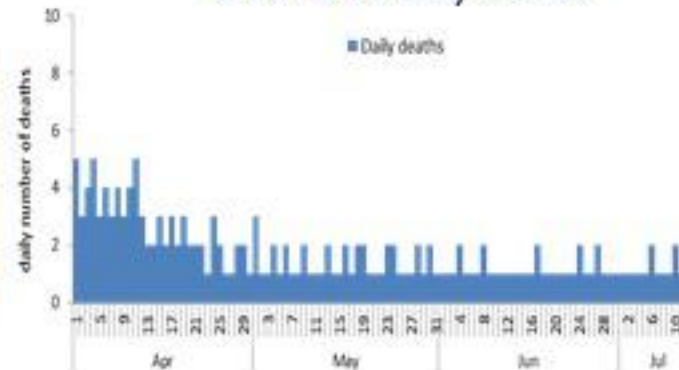
COVID-19 hospital daily bed occupancy



COVID-19 PCR positivity rate




COVID-19 daily deaths



	Past 7 days	Past 14 days
New hospital admission	38	72
Admission rate /100000	0.71	1.5
New deaths	9	17
Mortality rate /100000	0.17	0.32
PCR positivity rate %	21.6%	20%
Local Incidence rate /100000	217	384
Testing rate /100000	965	1843
All admissions	Past day	% Occupancy
Occupied beds	105	24%
Occupied ICU beds	39 (6)	22%
Reported	Past day	Cumulative
New deaths	1	10483
New cases (average past 7 days)	1649	1132602
Hot line	Past day	Cumulative
1787 (1)	289	428904
1214	601	738125

COVID-19 Vaccination (source: Impact database)

Number of doses: daily and cumulative



	Past day	Cumulative	Coverage (12y+)
Registered	429	3841569	70.5%
1 st dose	430	2704941	49.6%
2 nd dose	472	2381342	43.7%
3 rd dose	1222	615735	25.9%*

* Percentage over recipients of 2nd dose