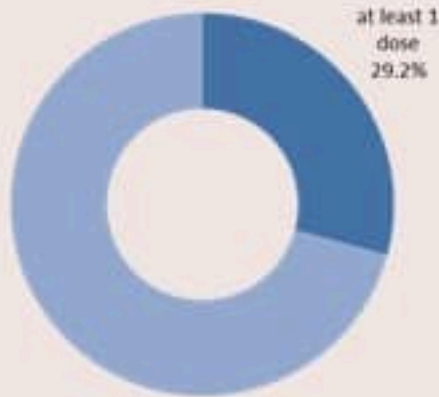


ترصد عدوى الكوفيد 19 في لبنان

17 أيلول 2021

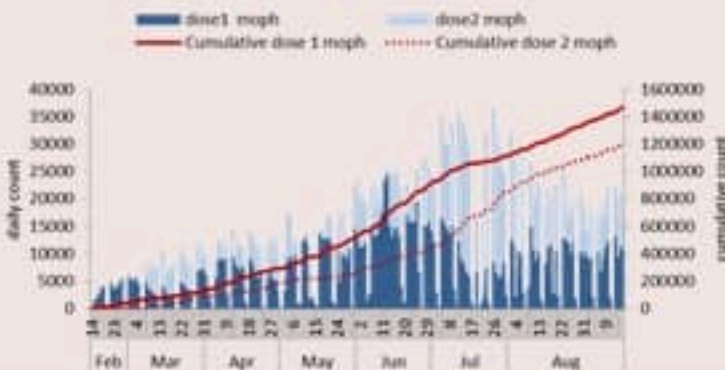
التلقيح ضد الكوفيد 19 نحو مناعة المجتمع (المصدر: قاعدة بيانات Impact)

التلقيح	ليوم امس	التراكمي	التغطية (على عدد السكان من عمر 12 سنة)
المسجلين	9716	2602000	47.7%
الجرعة (1)	10988	1593951	29.2%
الجرعة (2)	6430	1307897	24%



نسبة التلقيح للجرعة الأولى على الأقل (عدد الملقحين على السكان من عمر 18 سنة)

العدد اليومي والتراكمي للملقحين



الفحوصات	ليوم امس
عدد الفحوصات	18621
عدد الفحوصات المحلية	11392
عدد فحوصات PCR في المطار	6634
عدد فحوصات PCR للحدود	197
عدد فحوصات Antigen	398
إيجابية فحوصات PCR	839
إيجابية فحوصات Antigen	18
مؤشرات الفحوصات	خلال 14 يوم الأخيرة
نسبة الفحوصات المحلية لكل	3184
إيجابية فحص PCR لكل مئة فحص	6.4%

استعمال أسرة كوفيد في المستشفيات حسب اليوم

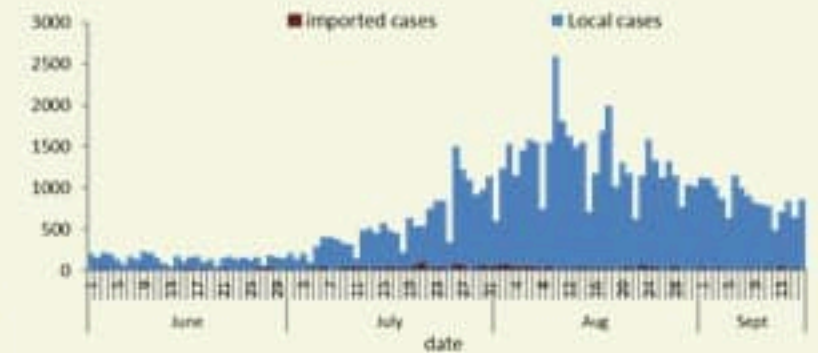


الاستشفاء	ليوم امس	نسبة غير الملقحين (ج2) في 14 يوم الأخيرة
حالة استشفاء	325	87%
حالة في العناية المركزة	171	76%
حالة مع تنفس اصطناعي	46	71%

مستوى (3) من التفشي المجتمعي

الحالات	ليوم امس	التراكمي
عدد الحالات المثبتة	857	617036
عدد الحالات المحلية	843	608635
عدد الحالات الوافدة	14	8401
عدد حالات الوفاة	4	8228
عدد الحالات المكررة	94	-
عدد حالات الشفاء	-	578357
المؤشرات الوبائية	خلال 14 يوم الأخيرة	
عدد الحالات النشطة	11515	
نسبة الحوادث المحلية لكل 100000	217	
نسبة الوفيات لكل 100000	2.8	

عدد الحالات الجديدة حسب اليوم



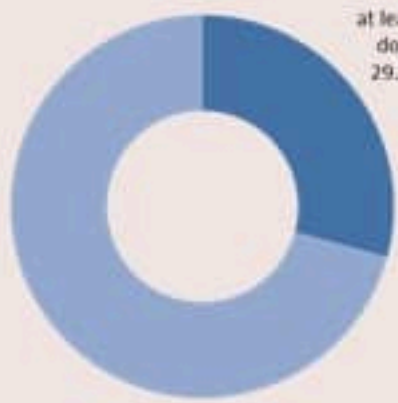
الخطوط المسافرة	ليوم امس	التراكمي
اتصالات (1) 1787	435	293044
اتصالات 1214	1922	384216



COVID-19 Vaccination

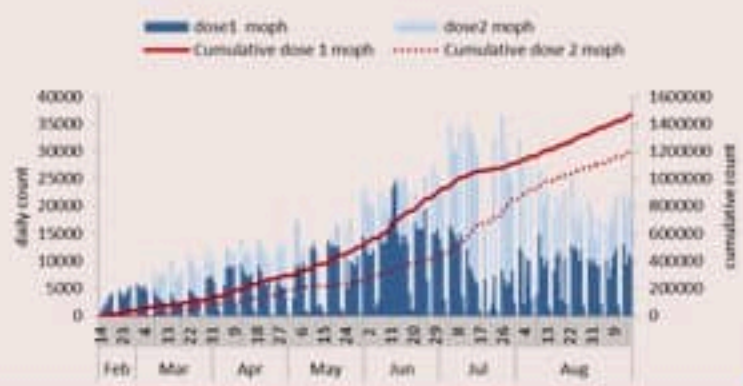
(source: Impact database)

	Past day	Cumulative	Coverage (over population 12y+)
Registered	9716	2602000	47.7%
1 st dose	10988	1593951	29.2%
2 nd dose	6430	1307897	24%



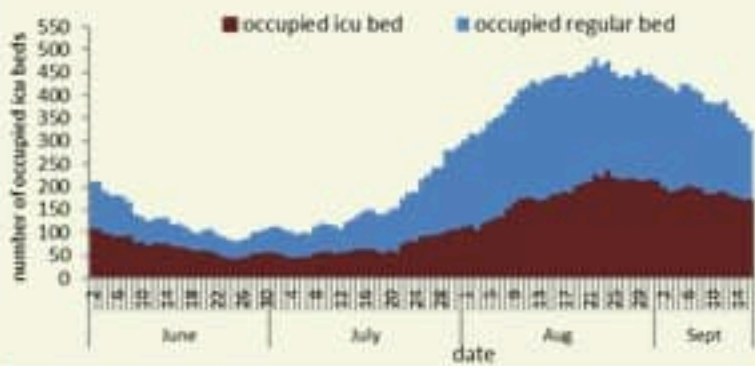
1st Dose Vaccination coverage (vaccinated / population 18y+)

Daily & cumulative number by 1st / 2nd dose



Testing	Yesterday
All tests	18621
Local PCR tests	11392
Airport PCR tests	6634
Border PCR tests	197
Antigen tests	398
Positive by PCR	839
Positive by Antigen	18
Indicators	Past 14 days
Local testing rate / 100000	3184
Local positivity PCR test	6.4%

COVID 19 hospital bed occupancy per day




Hospital admission	Past day	% Not fully vaccinated in past 14 days
Occupied beds	325	87%
Occupied ICU beds	171	76%
Mechanical ventilation	46	71%

Community Transmission level (3)

Cases	Past Day	Cumulative
Confirmed cases	857	617036
Confirmed local cases	843	608635
Confirmed imported	14	8401
Deaths	4	8228
Duplicate cases	94	-
Remission	-	578357
Indicators	Past 14 days	
Active cases	11515	
Local incidence rate / 100000	217	
Mortality rate / 100000	2.80	

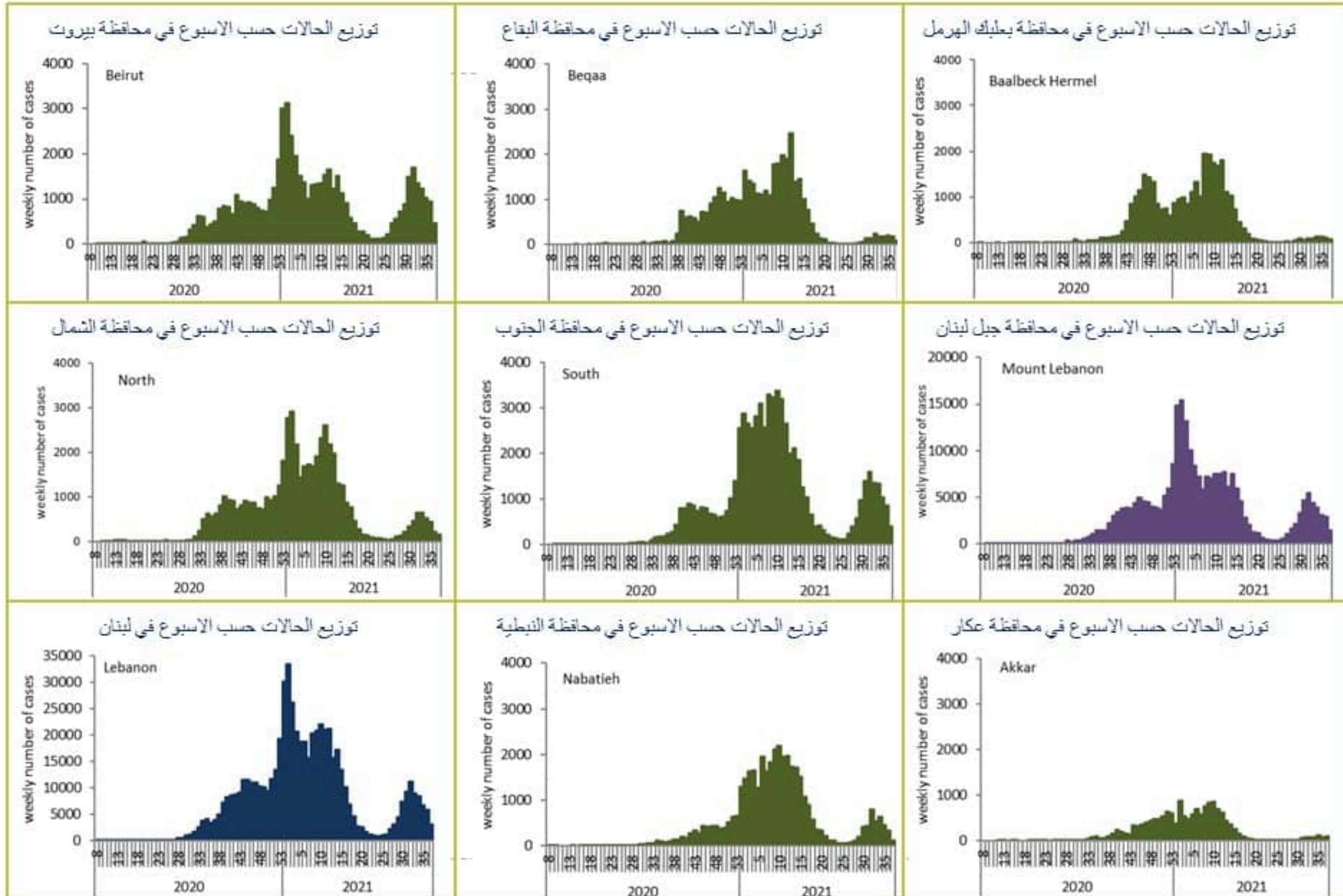
COVID19 Cases per day



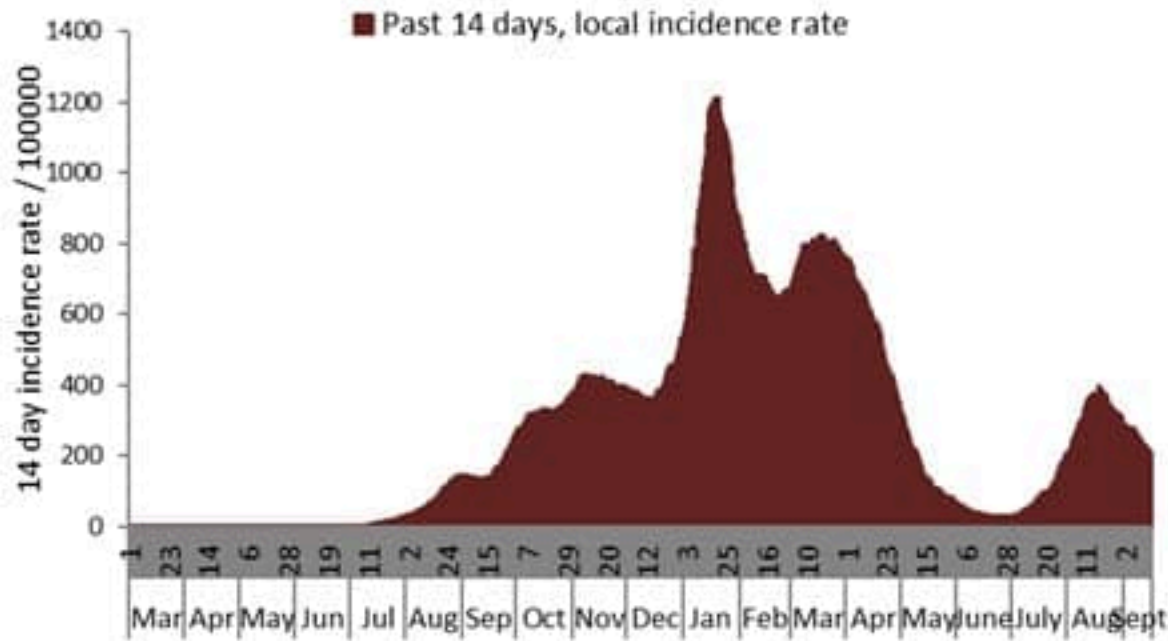
Call centers	Past day	Cumulative
Answered 1787 (1)	435	293044
Answered 1214	1922	384216



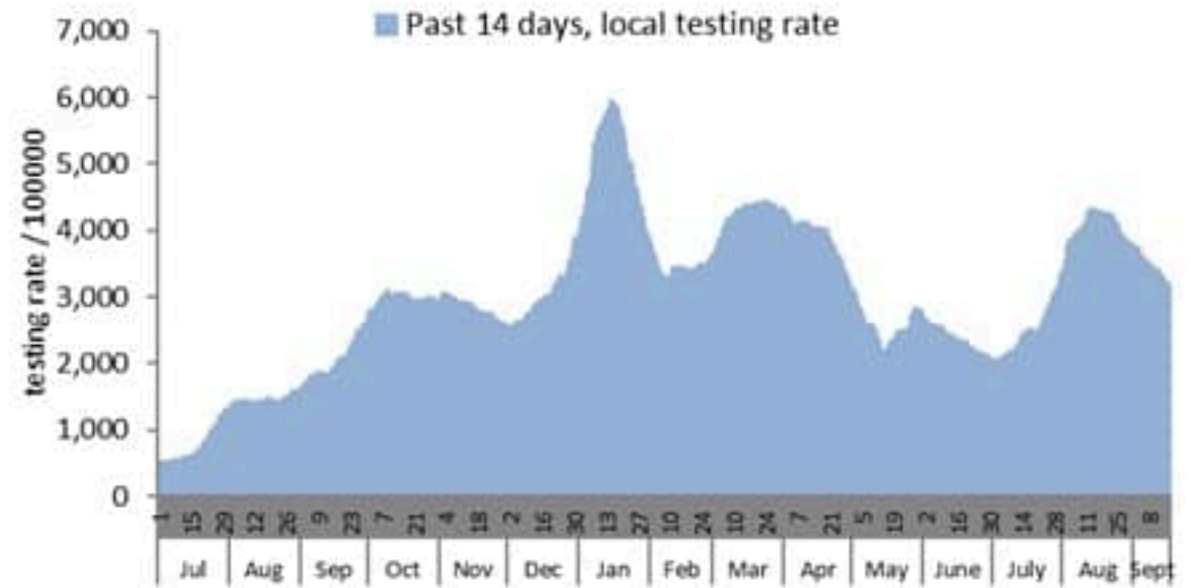
Caza	نسبة الوفيات / Mortality rate		نسبة الحدوث / Incidence rate		يوم امس / Past day				التراكمي / Cumulative							القضاء
	للتايام 14 الأخيره / Past 14 days	التراكمي / Cumulative	للتايام 14 الأخيره / Past 14 days	التراكمي / Cumulative	حيز الوافده / Local	الوافده / Travel	الوفيات / Deaths	الحالات / Cases	الشفاء / Remission	الشفاء الزمني / Time remission	الشفاء المخبري / Lab- remission	حيز الوافده Local /	الوافده / Travel	الوفيات / Deaths	الحالات / Cases	
	/100000	/100000	/100000	/100000												
Beirut	5.35	169	370	11968	104	0	1	104	52,718	52,556	162	57,211	969	820	58,180	بيروت
Baabda	2.74	156	345	13501	139	1	0	140	82,648	82,569	79	88,283	563	1,025	88,846	بعبدا
Metn	2.52	142	231	10997	144	0	1	144	64,853	64,719	134	69,472	427	901	69,899	المتن
Chouf	0.95	148	155	11412	16	0	0	16	22,826	22,802	24	23,787	142	311	23,929	الشوف
Aleyh	6.26	218	396	20008	33	0	2	33	33,040	33,018	22	34,866	314	383	35,180	صاليه
Kesrwan	3.72	193	290	13524	46	0	0	46	26,850	26,779	71	28,899	185	414	29,084	كسروان
Jbeil	1.82	134	290	12733	29	0	0	29	13,014	12,966	48	13,903	61	147	13,964	جبيل
Tripoli	5.59	175	63	6548	34	0	0	34	20,853	20,833	20	22,035	229	596	22,264	طرابلس
Koura	4.01	150	118	10539	9	0	0	9	7,465	7,454	11	7,811	69	112	7,880	الكوره
Zghorta	1.31	186	135	13031	13	0	0	13	9,480	9,426	54	9,905	63	142	9,968	زهرتا
Batroun	0.00	131	114	9512	7	0	0	7	4,972	4,958	14	5,214	20	72	5,234	البترون
Akkar	1.59	121	71	5160	73	0	0	73	15,358	15,305	53	16,098	78	380	16,176	عكار
Becharreh	0.00	119	35	5996	0	0	0	0	1,497	1,440	57	1,559	5	31	1,564	بشري
Minieh Danieh	0.47	83	21	3370	7	0	0	7	6,888	6,872	16	7,183	52	178	7,235	المنية الضبية
Zahleh	2.28	274	91	13031	16	0	0	16	27,557	27,529	28	28,450	162	601	28,612	رحلة
West Bekaa	0.00	172	101	8989	2	0	0	2	8,573	8,570	3	8,958	57	173	9,015	البقاع الغربي
Baalbeck	3.51	197	79	10318	29	0	0	29	28,343	28,331	12	29,292	122	563	29,414	بعلبك
Hermel	0.00	155	12	5329	0	0	0	0	3,350	3,350		3,456	18	101	3,474	الهرمل
Rashaya	0.00	161	74	8476	13	0	0	13	3,300	3,299	1	3,412	15	65	3,427	راشيا
Saida	2.76	129	184	9703	27	0	0	27	29,462	29,448	14	31,362	282	420	31,644	صيدا
Sour	2.04	103	292	10183	64	0	0	64	31,899	31,880	19	34,604	407	354	35,011	صور
Jezzine	0.00	116	72	9994	0	0	0	0	3,070	3,066	4	3,185	10	37	3,195	جزين
Nabatieh	2.12	129	276	16484	19	0	0	19	22,008	22,000	8	23,129	181	182	23,310	النبطية
Bint Jbeil	2.49	137	146	11423	4	0	0	4	8,630	8,626	4	9,068	106	110	9,174	بنت جبيل
Marjeoun	0.00	99	128	8346	1	0	0	1	4,930	4,927	3	5,199	36	62	5,235	مرجعيون
Hasbaya	3.36	161	81	8691	0	0	0	0	2,487	2,487		2,516	70	48	2,586	حاصبيا
Unspecified					14	13	0	27	42,286	42,284	2	39,778	3,758	0	43,536	قيد التحق
Lebanon	2.80	155	217	11604	843	14	4	857	578357	577494	863	608635	8401	8228	617036	لبنان



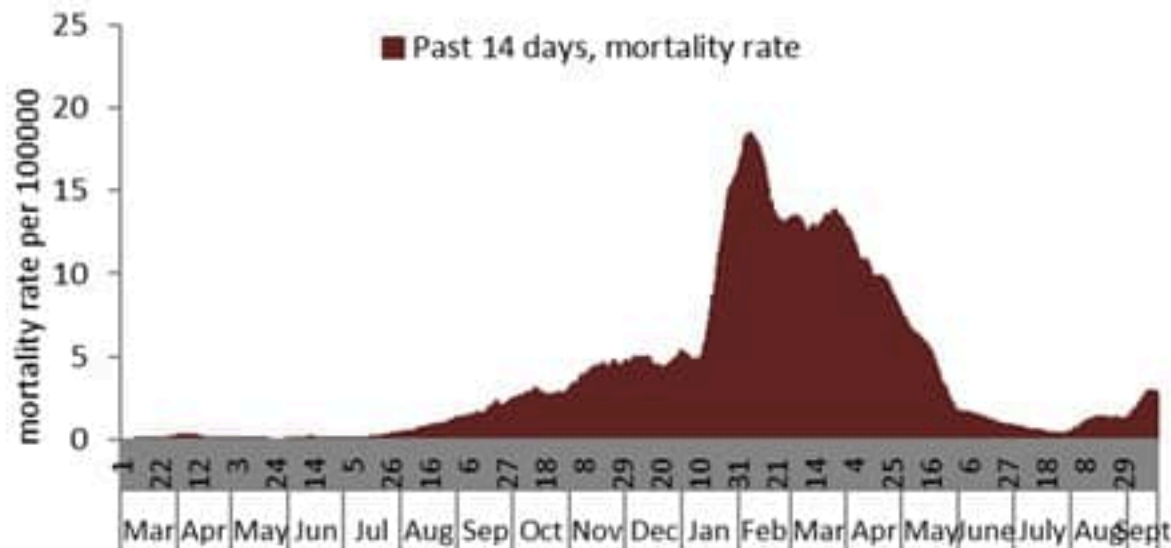
نسبة الحالات الجديدة لكل مئة الف نسمة خلال 14 يوم السابقة
Incidence rate for the 14 days (/100000)



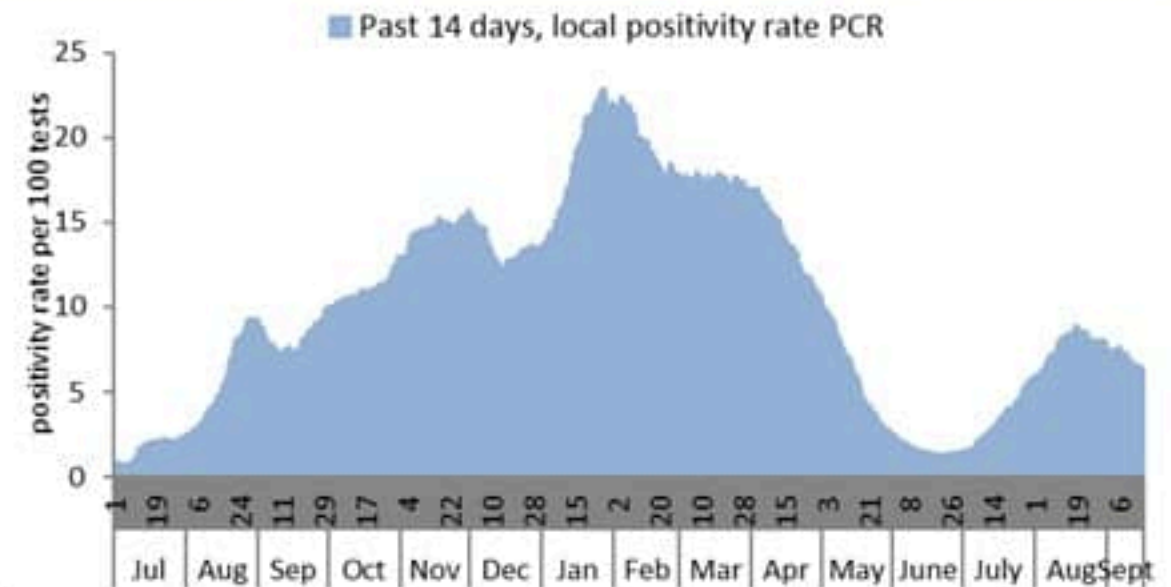
نسبة الفحوصات المحلية لكل مئة الف نسمة خلال 14 يوم السابقة
Testing rate for the past 14 days (/100000)



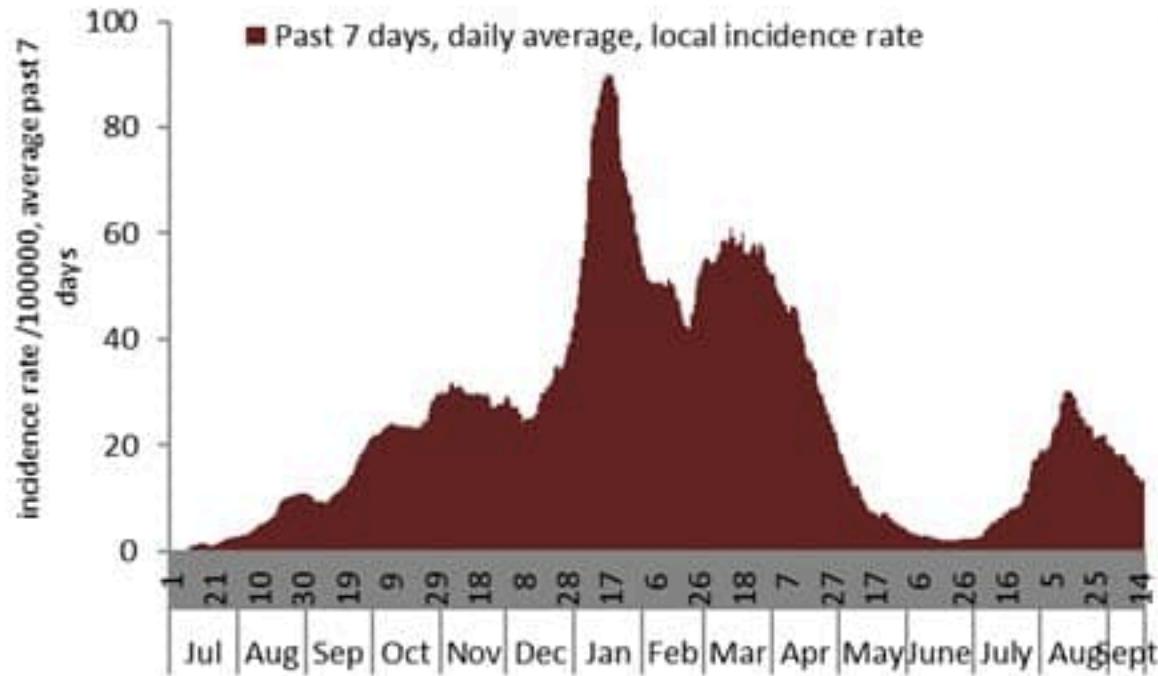
نسبة الوفيات لكل مئة الف نسمة خلال 14 يوم السابقة
Mortality rate for the past 14 days (/100000)



النسبة المئوية للفحوصات المحلية الإيجابية خلال 14 يوم السابقة
Positivity rate for the past 14 days (%)



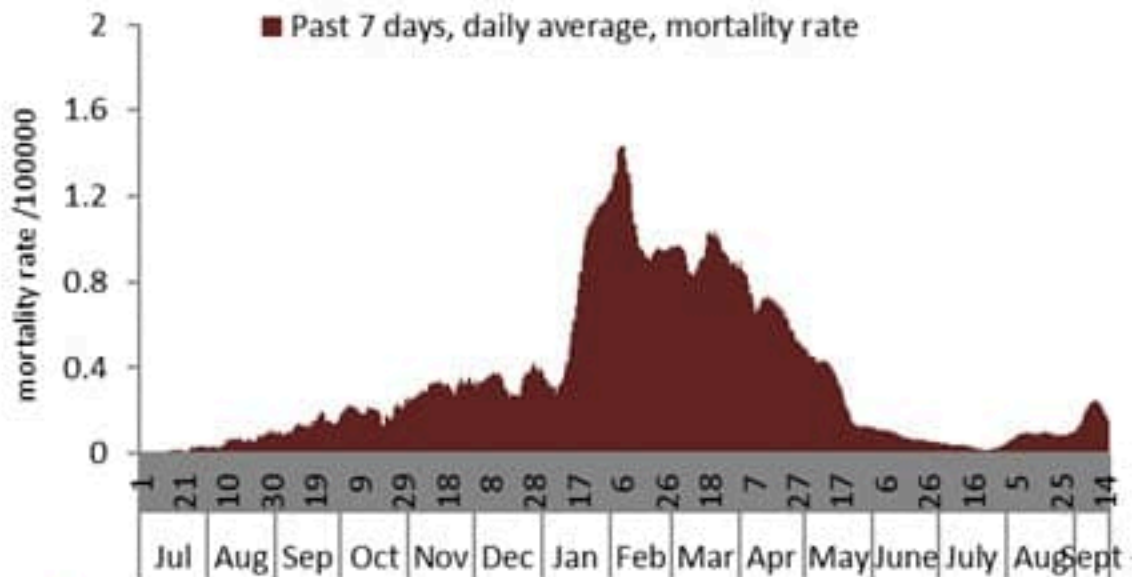
نسبة الحالات الجديدة لكل مئة ألف نسمة
Incidence rate s (/100000)



نسبة الفحوصات المحلية لكل مئة ألف نسمة
Testing rate (/100000)



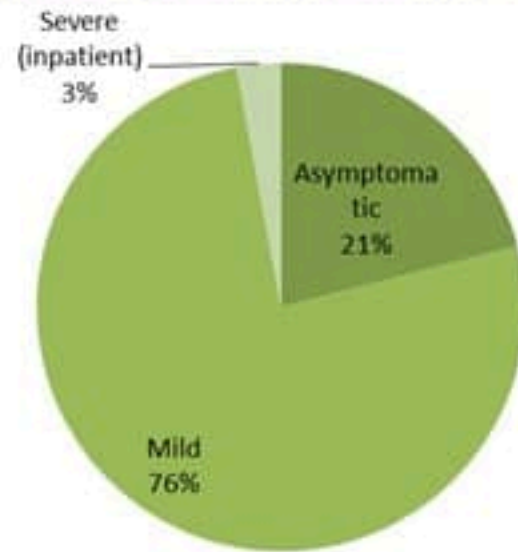
نسبة الوفيات لكل مئة ألف نسمة
Mortality rate (/100000)



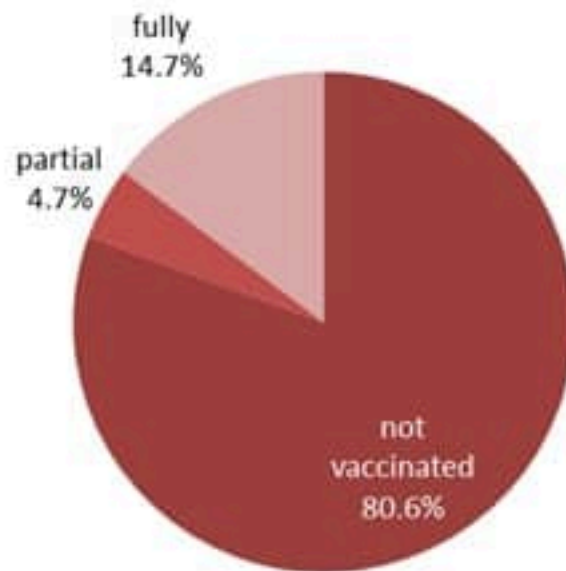
النسبة المئوية للفحوصات المحلية الإيجابية
Positivity rate (%)



توزيع الحالات حسب المرض للأيام 14 الأخيرة (%)
Case distribution by severity for past 14 days (%)



توزيع الحالات حسب الوضع التلقيحي للأيام 14 الأخيرة (%)
Case distribution by vaccination status for past 14 days (%)



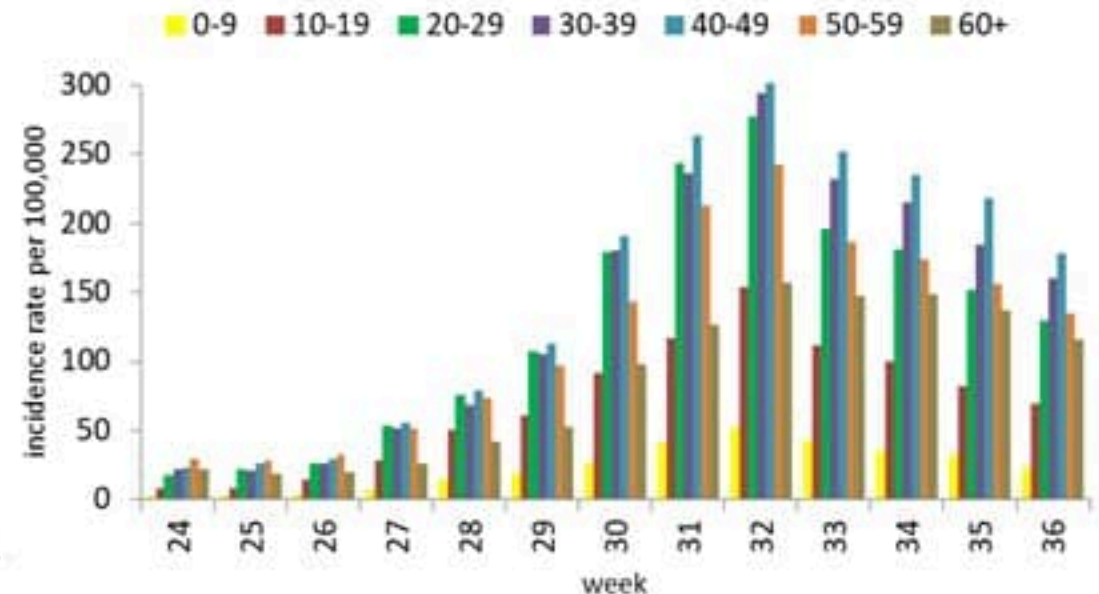
Fully: more than 14 days after 2nd dose
Partial: between 14 days post 1st dose and 14 days post 2nd dose
Not vaccinated: 0 dose, or less than 14 days post 1st dose

توزيع الحالات حسب العمر
Case distribution by age group

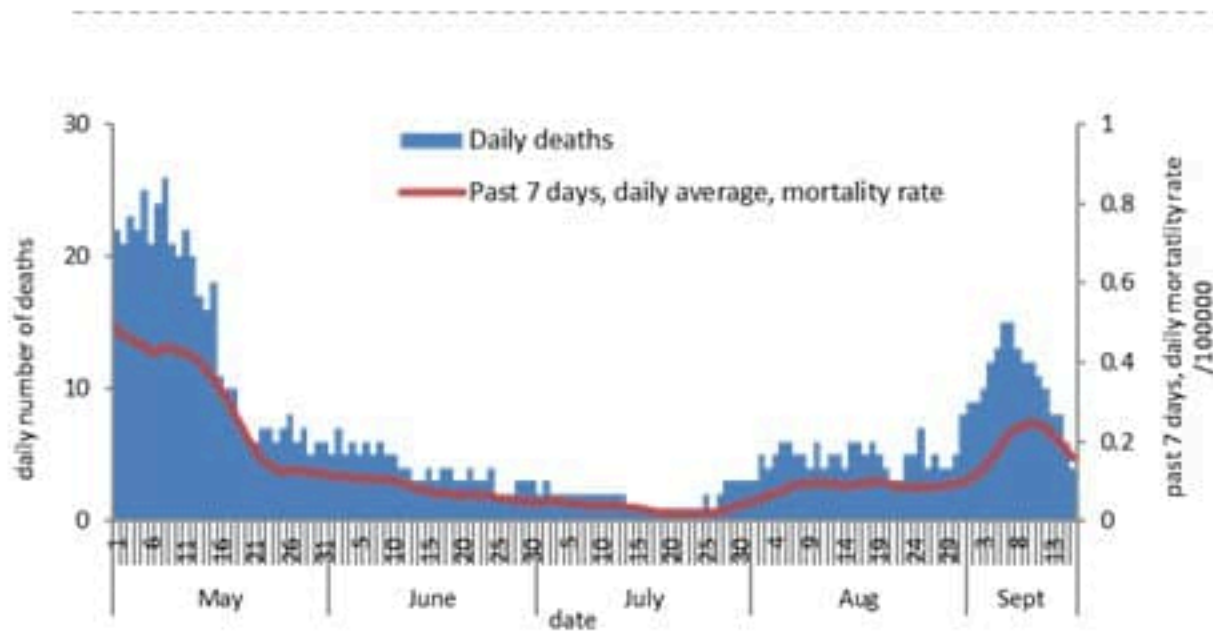
عدد الحالات للأيام 14 الأخيرة Nb for past 14 days	عدد الحالات ليوم امس Nb for past day	الفئة العمرية Age group
478	35	0-9
1487	140	10-19
2356	164	20-29
2401	198	30-39
1766	118	40-49
1065	76	50-59
577	38	60-69
377	22	70-79
239	20	80+
769	46	غير محدد، unspecified
14675	857	Total المجموع

نسبة الحدوث حسب العمر والاسبوع (لكل مئة ألف نسمة)

Age specific incidence rate by age group and week (/100000)



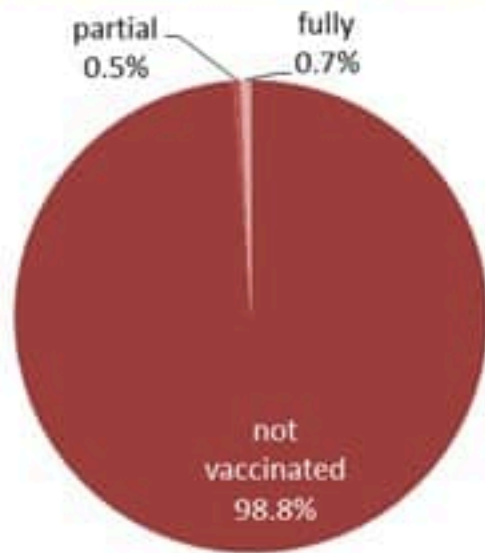
عدد الوفيات حسب ونسبة الوفيات لكل مئة ألف حسب اليوم
Deaths and mortality rate (per 100000) per day



جدول خصائص الوفيات
Distribution of deaths by age group

وجود امراض مزمنة او وضع صحي خاص Underlying conditions	نسبة الامتة % Case fatality %	عدد حالات الوفاة Number of deaths	الفئة العمرية Age group
	0.06	9	0-9
	0.03	16	10-19
	0.04	51	20-29
	0.13	146	30-39
	0.45	382	40-49
	1.20	852	50-59
	3.87	1700	60-69
	9.35	2370	70-79
	17.86	2702	80+
7029	1.33	8228	Total المجموع

توزيع الوفيات حسب وجود امراض مزمنة او ظروف صحية (%)
Deaths by presence of underlying conditions (%)



Fully: more than 14 days after 2nd dose
Partial: between 14 days post 1st dose and 14 days post 2nd dose
Not vaccinated: 0 dose, or less than 14 days post 1st dose

جدول حالات الوفاة المسجلة خلال 24 ساعة المتصرمة والمثبتة
Line list of confirmed covid-19 deaths for the past 24 hours

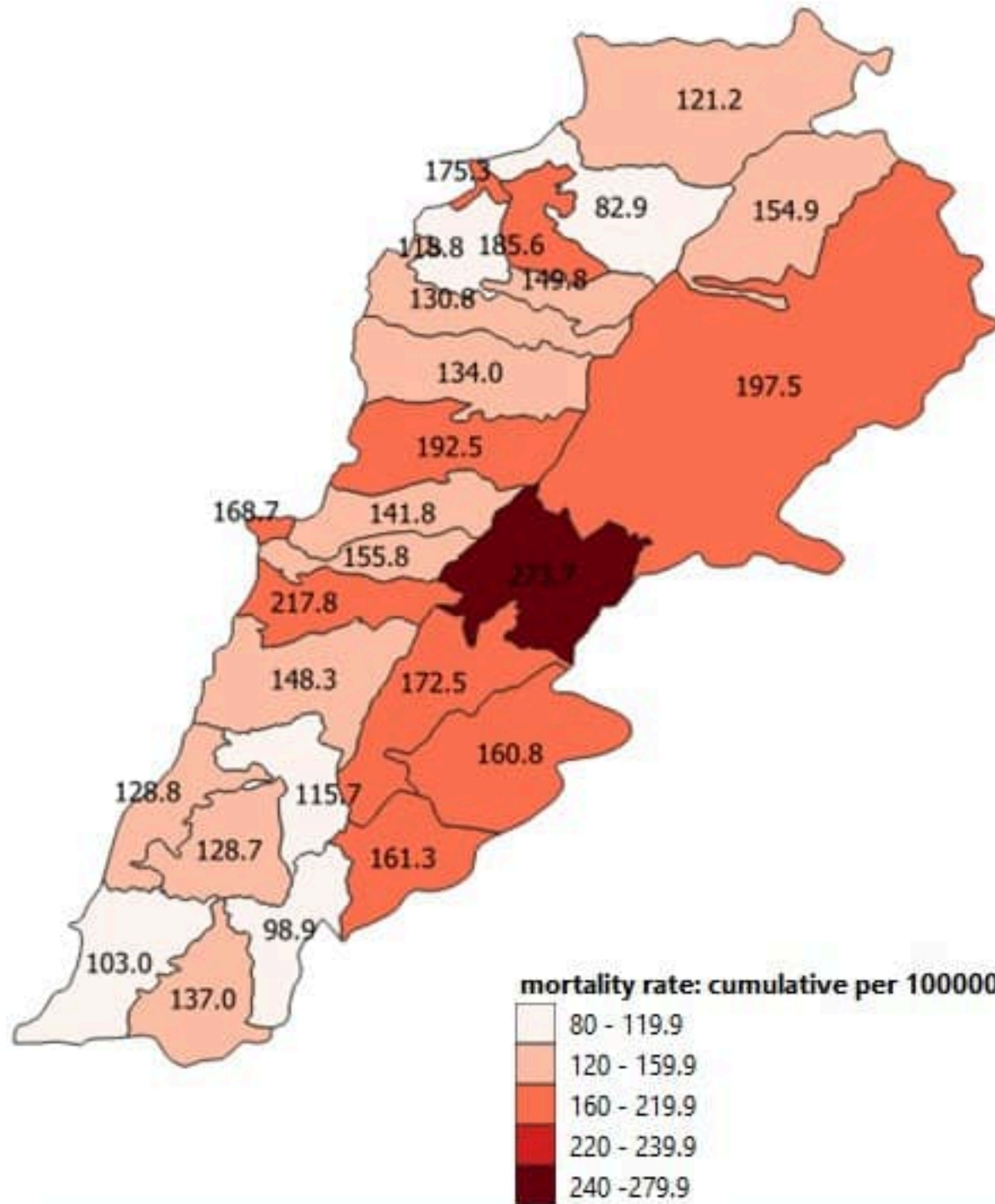
وجود امراض مزمنة	العمر (سنة)	الجنس	السكن (القضاء)	المستشفى	#
كلا	44	ذكر	المتن	الأرز	1
كلا	69	ذكر	عاليه	الساحل	2
نعم	82	أنثى	بيروت	أوتيل ديو	3
نعم	90	ذكر	عاليه	بعجدا الحكومي	4

بيروت	بيروت	بيروت	بيروت	بيروت	بيروت
عين المرسة	2	عين المتن	3	قيد التحق	2
الجامعة الاميركية	1	برج حمود	27	شوفيات العمروسية	3
راس بيروت	1	سن الفيل	1	حي السلم	6
الروشه	1	جديدة المتن	13	خلده	5
الحمرا (بيروت)	7	البوشرية	5	شوفيات الامراء	5
المصيطبة	3	النوره	3	حرمون (عاليه)	6
وطى المصيطبة	1	الروضه (بوشرية)	3	بشامون	4
ثلة الخياط	2	سد البوشرية	2	الكحالة	1
باب إدريس	1	السبيبه	1	سوق الغرب	1
المزرعة (بيروت)	2	الدكوانة	27	يحمدون المحطة	1
برج أبو حيدر	6	المكئس	1	قيد التحق	1
البسطا القوقا	5	أطليلاس	6	كسروان	1
الطريق الجديدة	17	جل النيب	4	جويه صربا	1
راس النبع (بيروت)	1	النقاش	2	جويه كسليك	1
البسطا التحتا	2	الزلقا	4	نوق مكابل	1
الأشرفية (بيروت)	12	بيالوت	2	نهر الكنب	2
العدلية	1	الضبية	2	حاره المير (جويه)	2
السويفي	1	المنصورية (المتن)	15	جويه عنبر	3
قيد التحق	38	الديشوية	2	نوق مصبح	2
بعيدا		القدار	5	أنوبس (كسروان)	5
الشيح	10	بصاليم	2	جويه ساحل علما	2
الجناح	3	الرايه	7	طيرجا	1
الأوزاعي	3	الريوه	2	الصفرا (كسروان)	3
بير حسن	15	بيت الشعار	1	عجلتون	1
محطة صفيير	1	مزرعة بشوع	1	البلونة	6
الخبيري	7	بيت شباب	1	ججينا	1
عين الرمادة (الشيح)	4	قرنة الحمرا	1	عينطورة (كسروان)	1
فرن الشباك	1	بعيدات	2	عزيز	5
حاره حريك	18	زرعون	2	عوسطا	1
الليلكي	6	الشوف		دلبتا	1
برج البراجنة	26	السحديات	1	حريصا (كسروان)	1
المريجة (بعيدا)	8	سبلين	1	المعيسره (كسروان)	1
بعيدا	6	برجا	3	ريفون	1
الحازمية (بعيدا)	3	الجبة	3	القلبيعات (كسروان)	2
الحدث	19	وادي الزينة	1	فاريا	2
اللويزه (بعيدا)	1	كفر حيم	1	جيبيل	1
وادي شحرور السفلى	5	الجاهلية	1	جيبيل	9
بسابا (بعيدا)	1	بقتا (الشوف)	3	بلاط (جيبيل)	2
				حوراتا (بلاط)	1
				صمشيت	8
				حالات	2
				نهر ابراهيم	1
				لحد	1
				شامات	1
				حبوب	2
				العاقوره	1
				قيد التحق	1
				طرابلس	1
				طرابلس النل	5
				طرابلس الثبة	8
				طرابلس الزاهرية	2
				طرابلس الثمابة	2
				بساتين المينا	3
				قيد التحق	6
				مخيم البداوي	8
				الكوره	2
				أميون	3
				كفر عقا	1
				بصرما	1
				أنفه	2
				ضهر العين	1
				قيد التحق	1
				زعرتا	1
				زعرتا	6
				حرف (أرد)	1
				مجدليا (زعرتا)	2
				حاره الجديدة (مجدليا)	1
				حاره الفوار	1
				إهن	1
				قيد التحق	1
				البثرون	1
				البثرون	2
				تحوم	1
				شكا	2
				شكا العتيقة	1
				راشا	1
				عكار	1

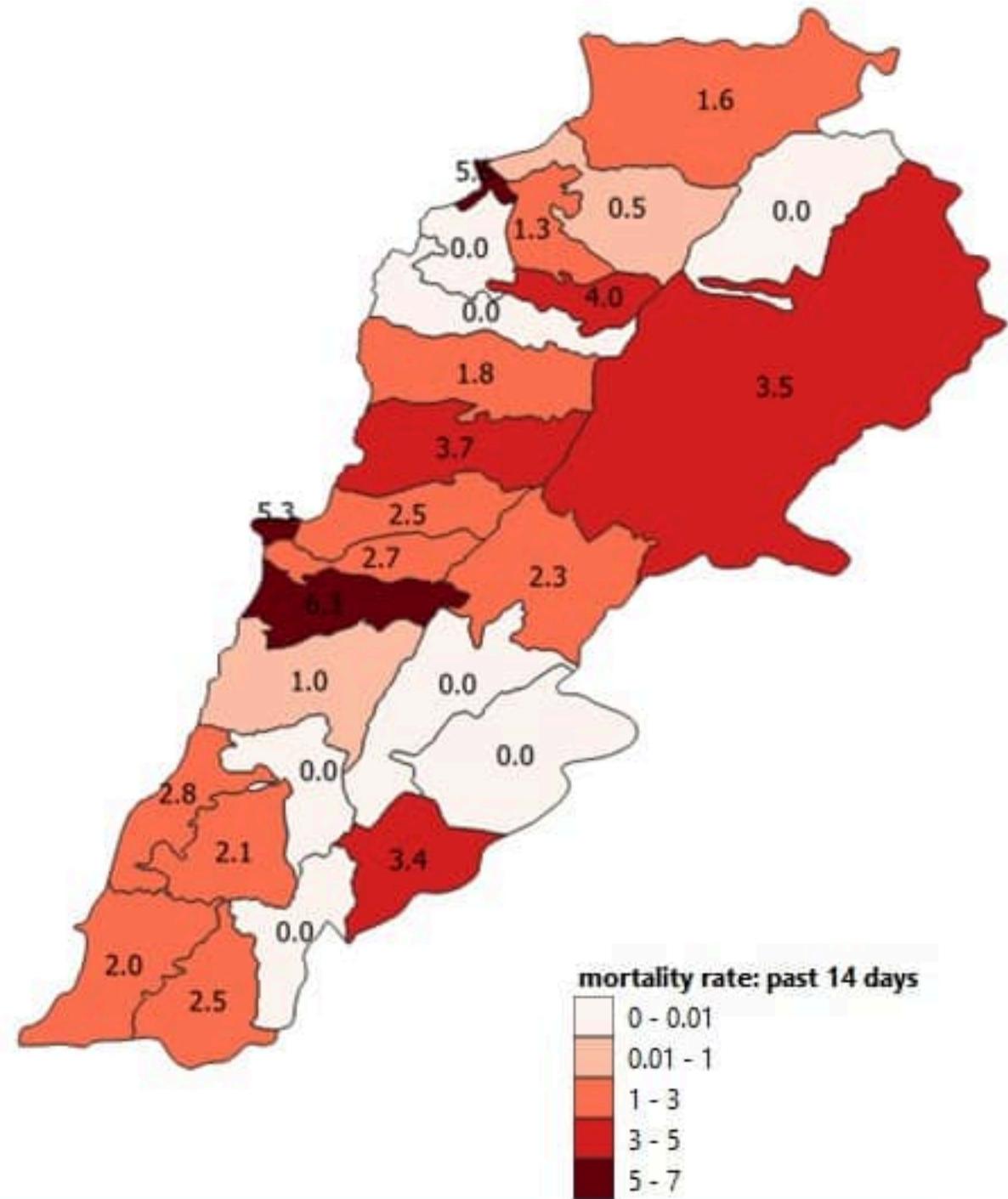
2	حناوي	1	نورس	2	حلبا
1	دير كيفا	2	نحلة	1	شيخ طابا
3	عباسية (صور)	1	نبي رشاده	1	منياره
2	شعبية	1	حلبا	1	كفر حزه
3	مالكية الساحل	2	حي المطحنة	3	عكار العتيقه
1	برج رخال	1	شعت	1	الكويجات
1	داغوره	1	بصيلة الفوقا	1	سمويه
14	فيد التحق	1	تمنين التحتا	1	المسعوديه
	النبطية	1	طاريا	1	تل معين
1	نبطية التحتا	1	سرعين التحتا	1	بيبين
1	كفور (النبطية)	1	شليفا	1	بنوع
1	جباع (النبطية)		راشيا	55	نهر اليارد
1	عين قانا	2	بكيفا (راشيا)	1	العبد
1	حومين الفوقا	1	ضهر الاحمر	1	برقابل
1	شرفية	8	نتوره	1	نتور
3	تول	1	عين عطا	1	فيد التحق
1	دميرية	1	فيد التحق		المنيه الضنيه
1	ميننون		صيدا	2	المنيه
1	زوطر الشرفية	3	عين الحلوه	1	بقرصونه
1	أرنون	1	عبرا	1	إيزال
1	كفر صير	2	بقسطا	2	بطرمان
1	بحمر (النبطية)	4	عازية	1	كرم المهر
2	صير الغربية	1	درب السيم		رحلة
2	فيد التحق	1	عتلون	2	رحلة الميدان
	بنت جبيل	2	صرفند	1	كسارا
2	صيداتا (بنت جبيل)	1	سكسكية	1	تعلبايا
2	فيد التحق	12	فيد التحق	2	سحنليل
	مرجعيون		صور	2	قب الياس
1	ميس الجبل	8	صور	2	بر الياس
		1	صور جل البحر الشمالي	1	عندج (حوش موسى)
27	كضاء فيد التحق	5	صور الرشيدية	1	رياق
		7	برج الشمالي	1	علي النهري
		1	جوبا	1	دير الغزال
		2	عيتيت	1	تربل (رحلة)
		2	باقلبه	1	فيد التحق
		6	دير عامص		البقاع الغربي
		3	معركة	2	سحمر
		1	عين بعال		بعطبك
		1	بازورية	16	بعطبك

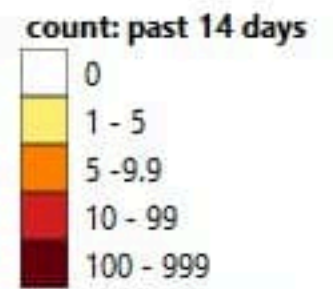
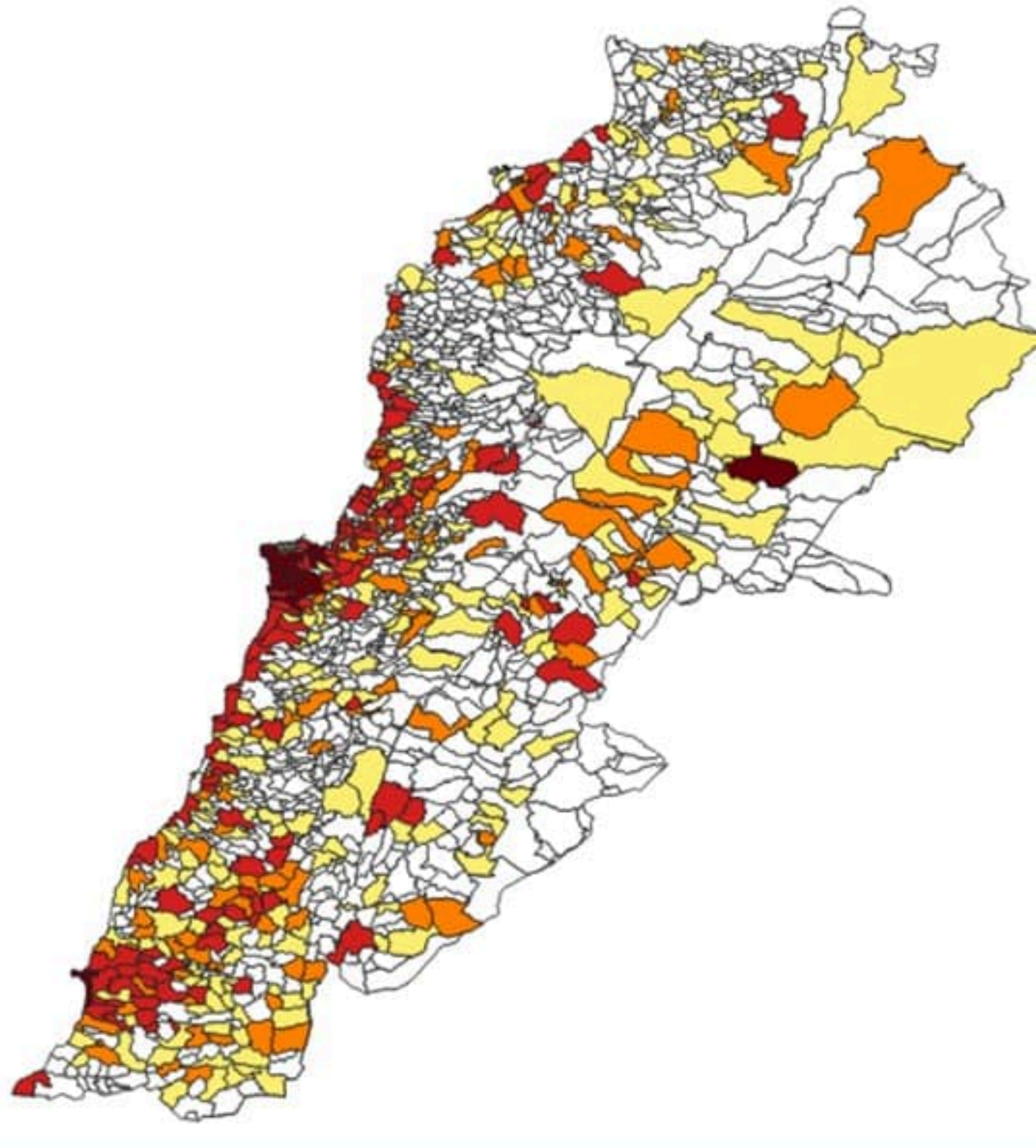


نسب الوفيات التراكمية لكل مئة ألف نسمة
Cumulative mortality rate /100000



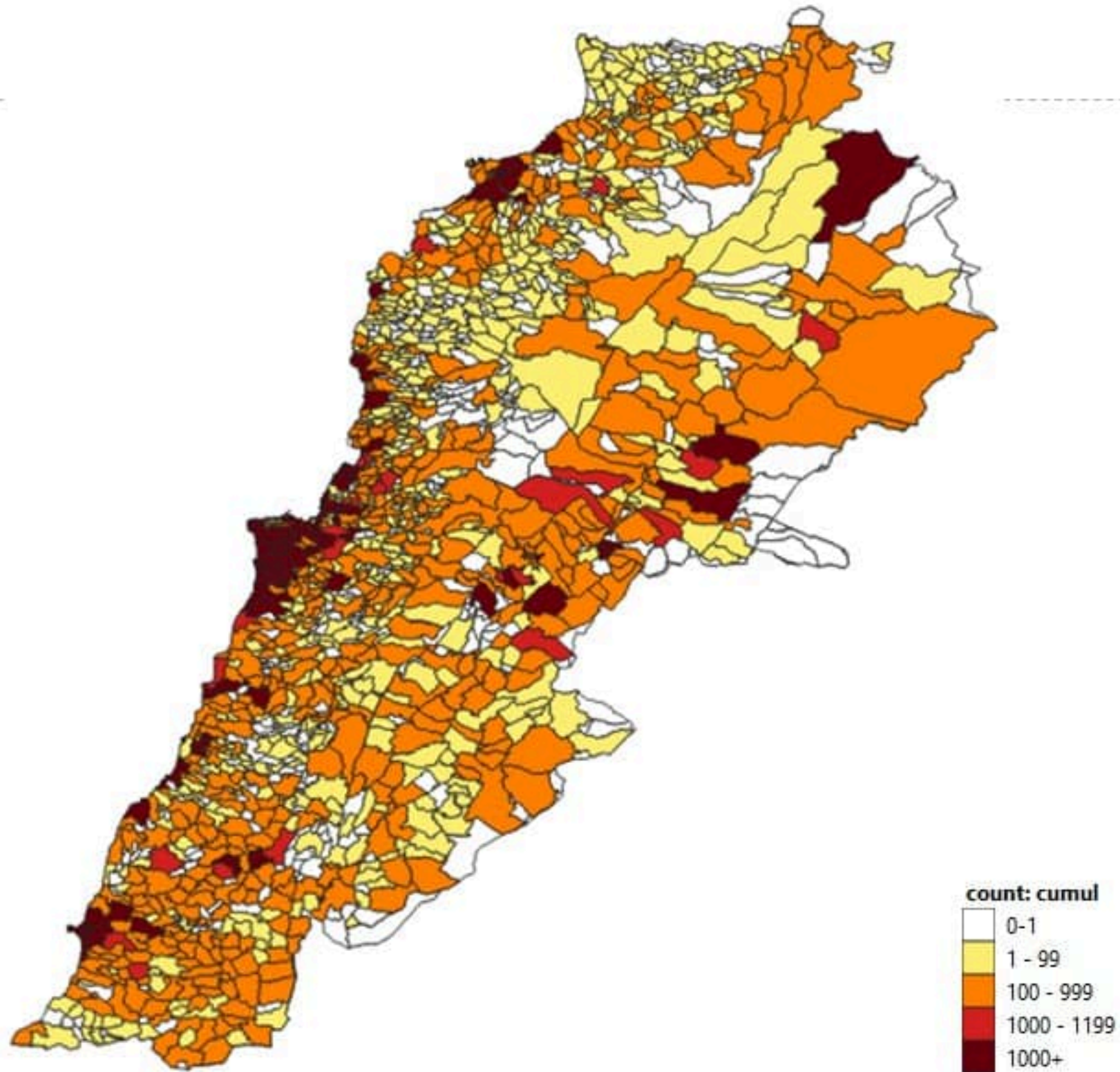
نسب الوفيات لـ 14 الأيام الماضية لكل مئة ألف نسمة
14-day mortality rate /100000



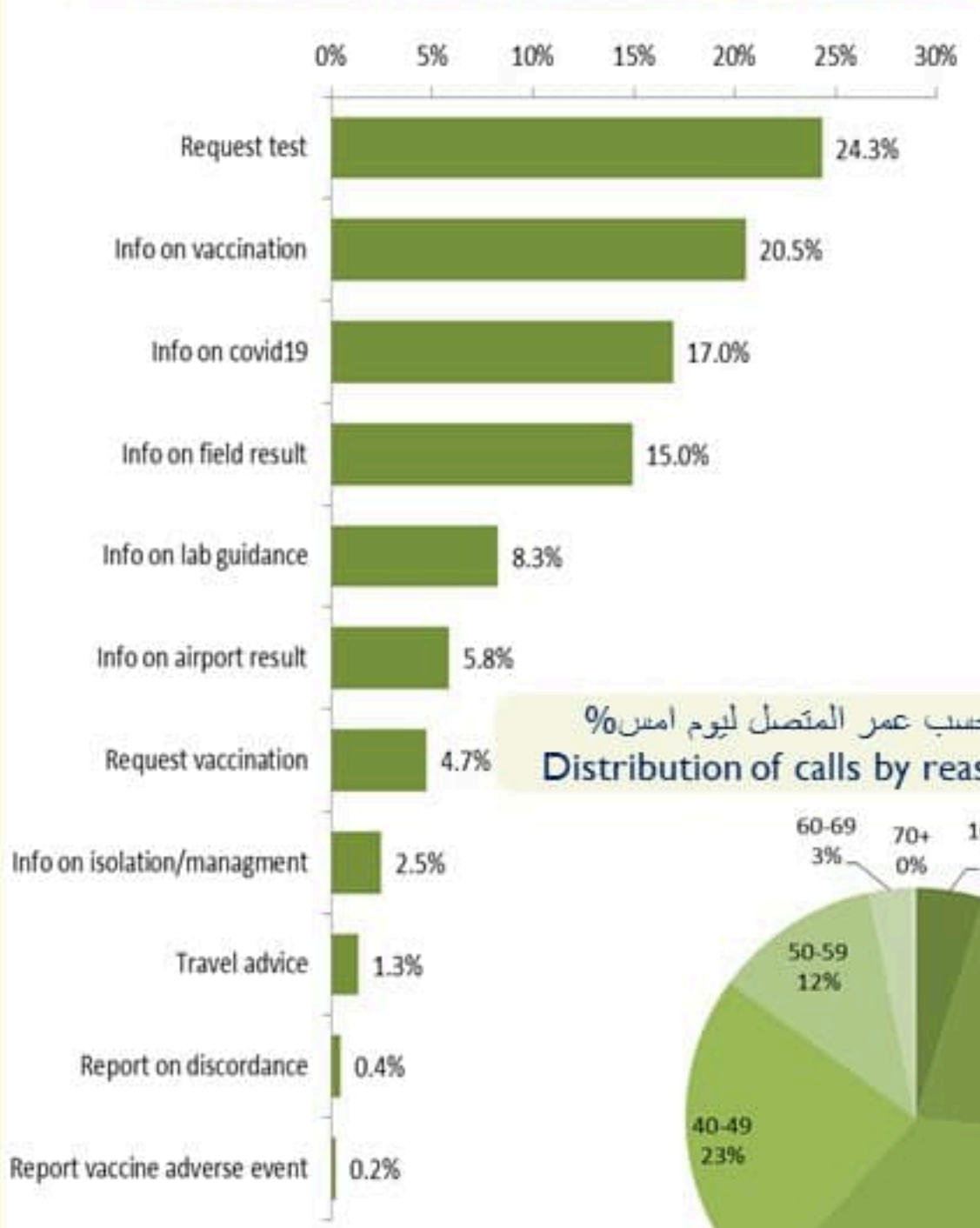




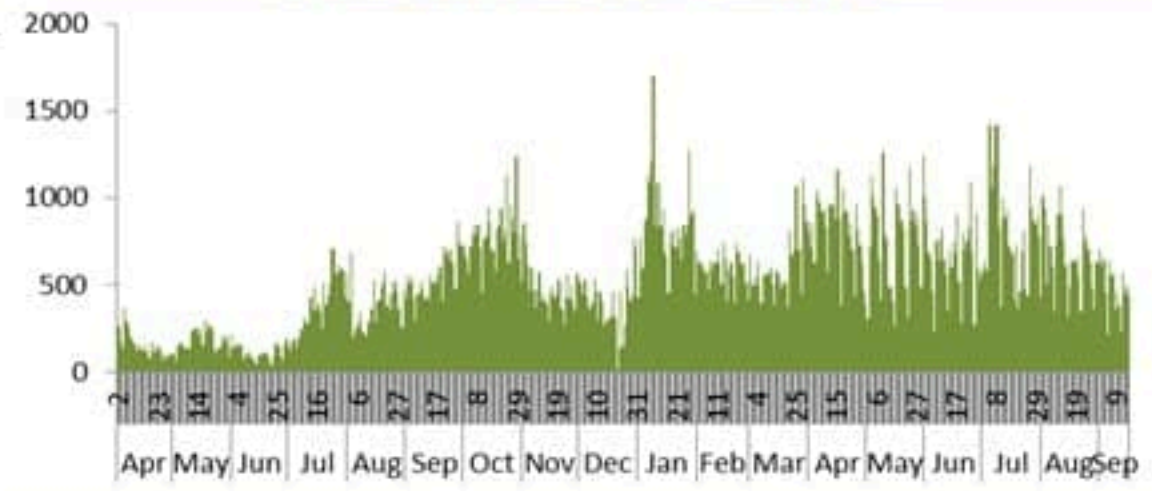
Map of distribution of cumulative number of cases by locality – 17 September 2021



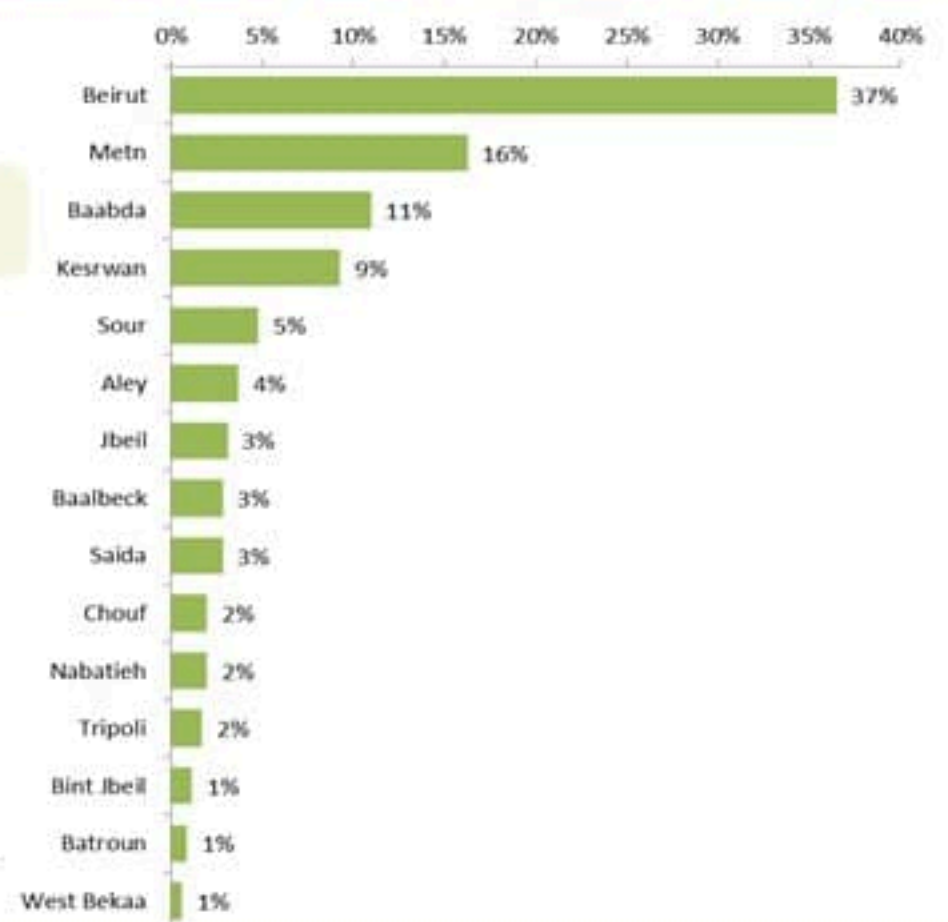
توزيع الاتصالات حسب سبب الاتصال ليوم امس %
Distribution of calls by reason of call for past day %



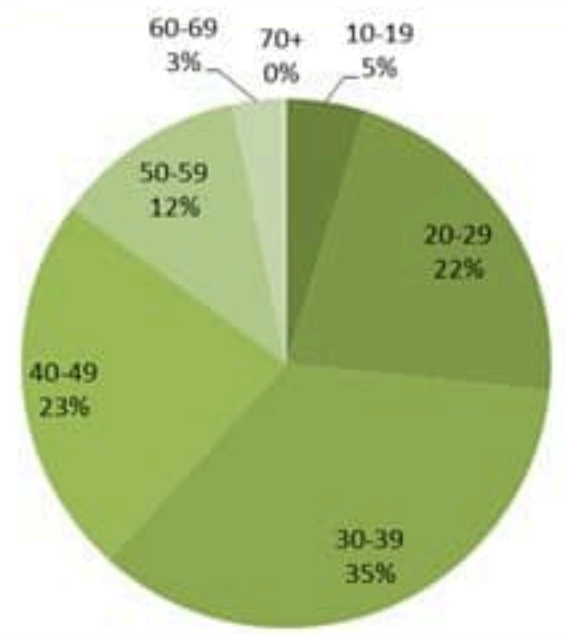
عدد الاتصالات المجاب عليها حسب اليوم
Number of answered calls by day



توزيع الاتصالات حسب قضاء السكن للمتصل ليوم امس %
Distribution of calls by caza of residence for past day %



توزيع الاتصالات حسب عمر المتصل ليوم امس %
Distribution of calls by reason for past day %



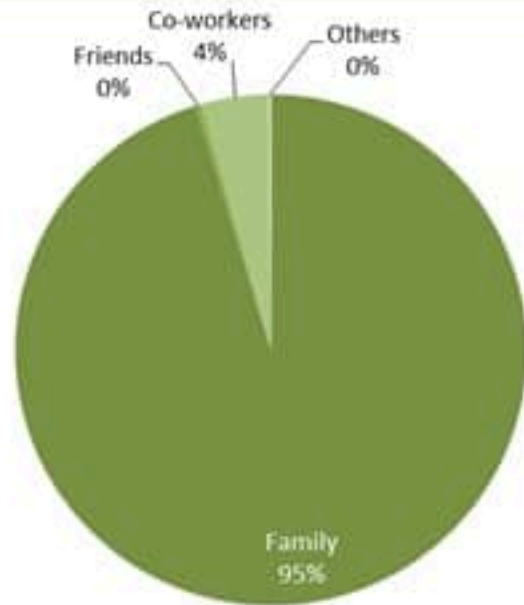


Newly reported and cumulative COVID-19 confirmed cases and deaths, by Mohafaza, as 17 September 2021

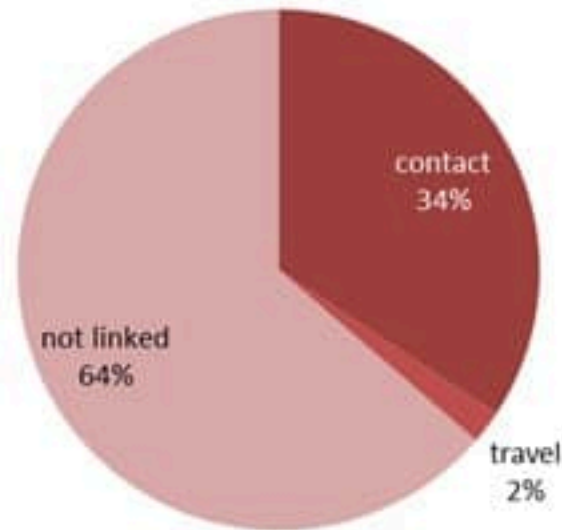
Mohafaza	Cases			Deaths		
	New cases in last 7 days	Change in new cases in last 7 days	Cumulative cases	New deaths in last 7 days	Change in new deaths in last 7 days	Cumulative deaths
Beirut	837	-13%	58180	14	+17%	820
Mount Lebanon	2532	-20%	260902	20	-46%	3181
North	214	-30%	54145	10	-29%	1131
Akkar	123	+23%	16176	3	+50%	380
Beqaa	131	-34%	41054	2	-33%	839
Baalbeck Hermel	112	-7%	32888	2	-75%	664
South	692	-26%	69850	5	-55%	811
Nabatieh	259	-27%	40305	3	0%	402
Lebanon	5124	-20%	617036	59	-34%	8228



توزيع المخالطين حسب المحيط
ليوم امس
Distribution of contacts by profile,
past day



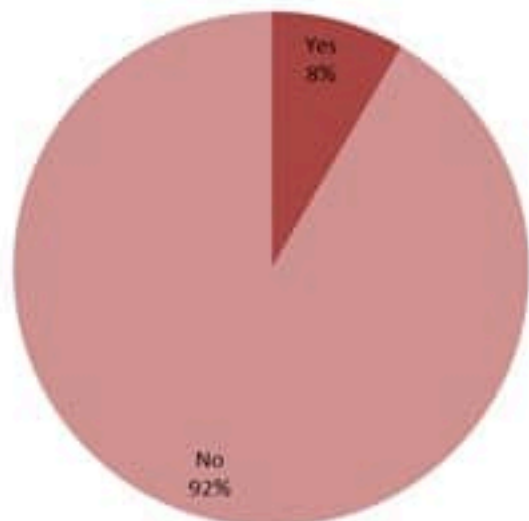
توزيع الحالات حسب مصدر العدوى،
للأيام 7 الأخيرة
Case distribution by source of infection,
past 7 days



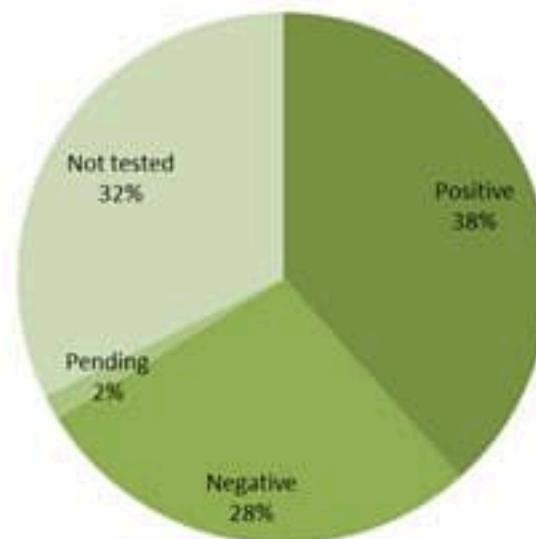
إحصاءات المخالطين الجدد ليوم امس
Number of COVID-19 contacts,
past day

1221	عدد الحالات التي تم الاتصال بها Number of cases called
880	عدد الحالات التي تم الاتصال بها وتقصيها Number of cases called & investigated
2019	عدد المخالطين الجدد Number of new contacts
202	عدد المخالطين مع إحالة الى الفحوصات الميدانية Number of referral to field testing

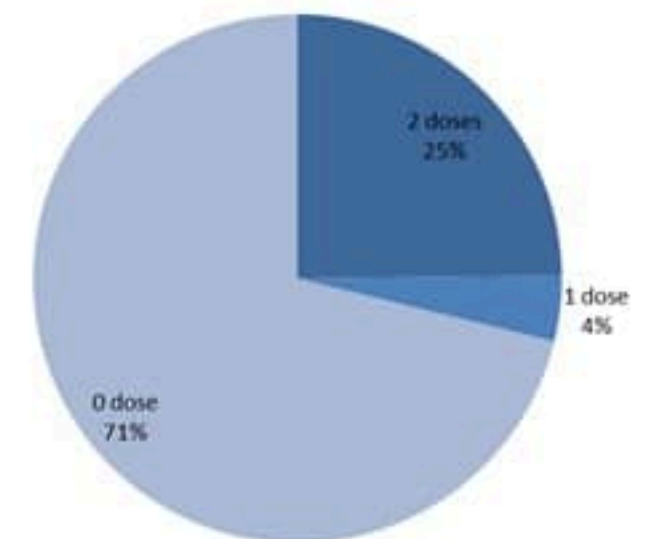
توزيع المخالطين حسب الوضع وجود عدوى سابقة
ليوم امس
Contact distribution by prior infection
(past 3 months), past day



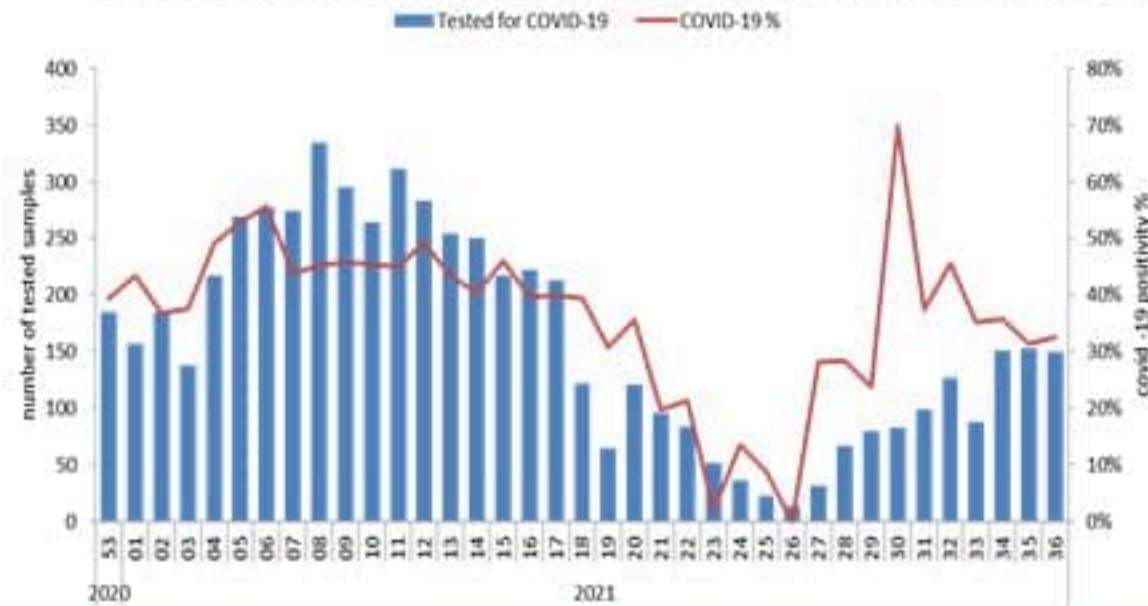
توزيع المخالطين حسب الفحوصات المخبرية الحديثة
ليوم امس
Contacts distribution by recent testing
status, past day



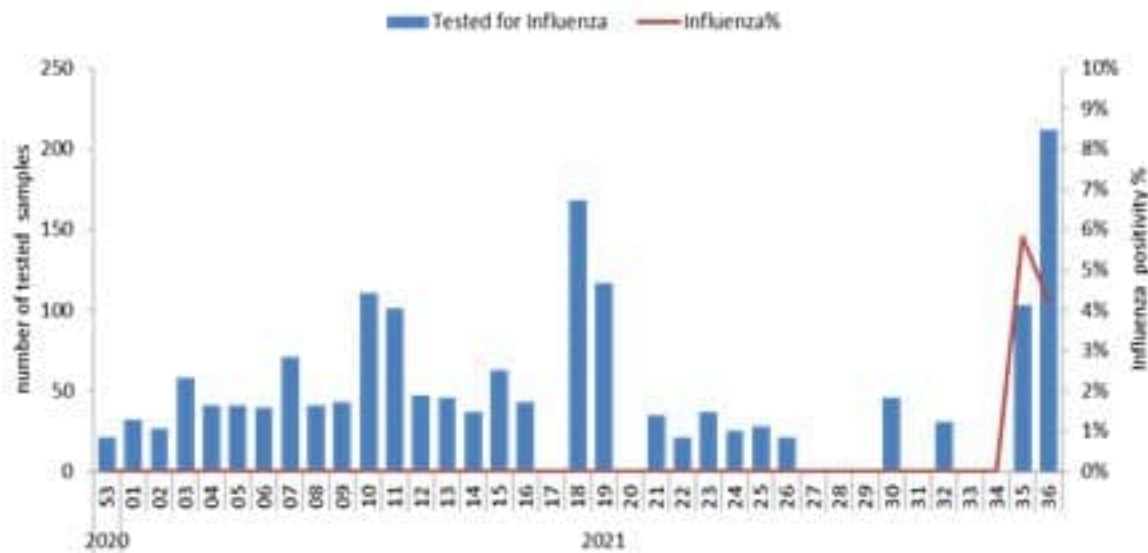
توزيع المخالطين حسب الوضع التلقيحي
ليوم امس
Contacts distribution by vaccination
status, past day



فحوصات كوفيد 19: عدد العينات ونسبة الإيجابية حسب الاسبوع
COVID-19 testing: weekly number of test and positivity %



فحوصات الانفلونزا: عدد العينات ونسبة الإيجابية حسب الاسبوع
Influenza testing: weekly number of test and positivity %



كافة عينات الانفلونزا (13): نميط AH3
All Influenza (13): subtype AH3

يهدف الترصد عبر الشبكة المختارة من المرافق الصحيّة تحديد الانماط والنمطيات الفيروسية السارية في المجتمع والكشف عن المتحورات المستجدة لفيروسات الانفلونزا وفيروسات SARS-COV2. كما يهدف الى المساهمة في الترصد العالمي لتلك الفيروسات.

تتبع منهجية الترصد المختار ما يلي:

- (1) تحديد المرافق الصحيّة المساهمة: على ان تشمل مرافق صحيّة من المناطق اللبناية المختلفة
- (2) تحديد الحالات المستهدفة وفقا لتحريف الحالات السريرية لكل من مرض الانفلونزا ومرض كوفيد 19
- (3) جمع معلومات وبيانات سريرية من الحالات المستهدفة
- (4) ارسال العينات السريرية في ذات اليوم الى المختبر بالنسبة مع الصليب الأحمر اللبناي
- (5) اجراء الفحوصات في المركز الوطني للانفلونزا: عبر تقنية RT-PCR
- (6) إفاة النتائج الى وزارة الصحة العامة و المرافق الصحيّة، وتحديث قواعد البيانات الوطنية و العالمية

المختبر المرجعي: المركز الوطني للانفلونزا في مستشفى رفيق الحريري الجامعي

عدد المرافق الصحيّة المساهمة حسب الاسبوع
Number of active sites by week

