



1214

لللقاح

1787

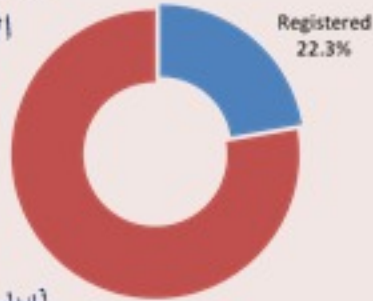
للكوفيد

ترصد عدوى الكوفيد 19 في لبنان

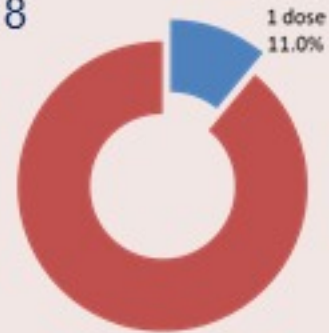
02 حزيران 2021

نحو مناعة المجتمع

نسبة تغطية
التسجيل (كافة
الاعمار)



نسبة التغطية
التلقيحية للجرعة
الاولى (من عمر
18 سنة)



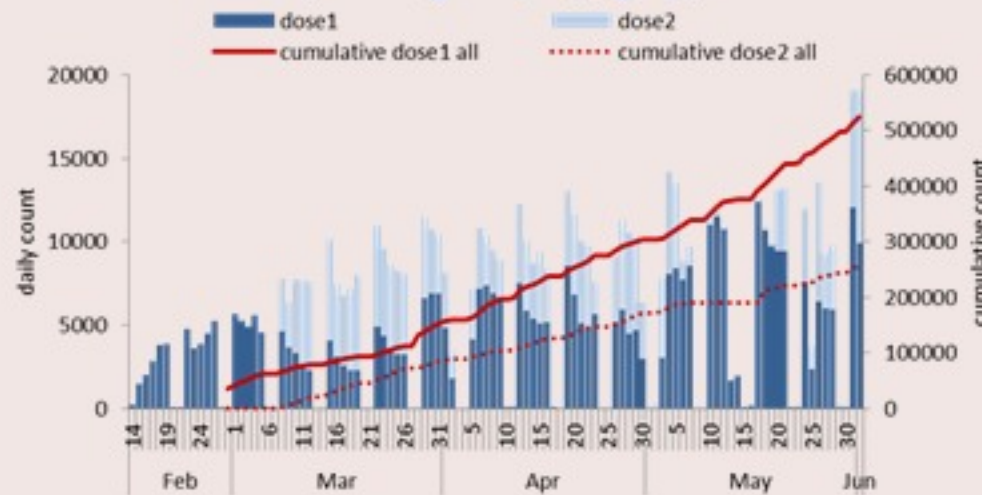
نسبة التغطية
التلقيحية للجرعة
الثانية (من عمر
18 سنة)



التلقيح ضد الكوفيد 19 (المصدر: قاعدة بيانات Impact)

التلقيح	ليوم امس	التراكمي	التغطية (على عدد السكان)
المسجلين	25056	1551481	22.3%
الجرعة الاولى	10721	524415	11%
الجرعة الثانية	8832	260827	5.5%

العدد اليومي والتراكمي للملقحين



ما تنسى تتسجل لنيل اللقاح !

COVAX.MOPH.GOV.LB

مستوى (2) من التفشي المجتمعي

الحالات	ليوم امس	التراكمي
عدد الحالات الميعة	214	540844
عدد الحالات المحلية	204	535265
عدد الحالات الوافده	10	5579
عدد حالات الوفاة	5	7740
عدد حالات القطاع الصحي	0	2701
عدد الحالات المكرره	31	-
عدد حالات الشفاء	-	520717
الخطوط الساخنة		
اتصالات (1)	1011	219949
اتصالات	3447	178678
الفحوصات والاستشفاء		
عدد الفحوصات	14679	
حالة استشفاء	223	
حالة في العناية المركزه	116	
حالة مع تنفس اصطناعي	46	
المؤشرات الوبائية		
عدد الحالات النشطة	3801	خلال 14 يوم الأخيره
نسبة الحدوث المحليه لكل 100000	71	
نسبة الوفيات لكل 10000	2	
نسبة الفحوصات المحليه لكل 100000	2708	
إيجابية فحص PCR لكل مئة فحص	2.5%	

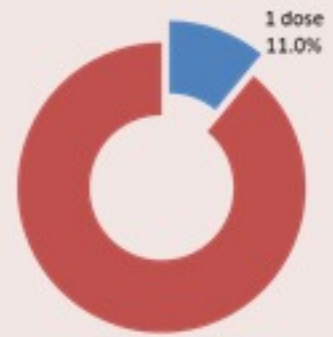


COVID-19 Vaccination

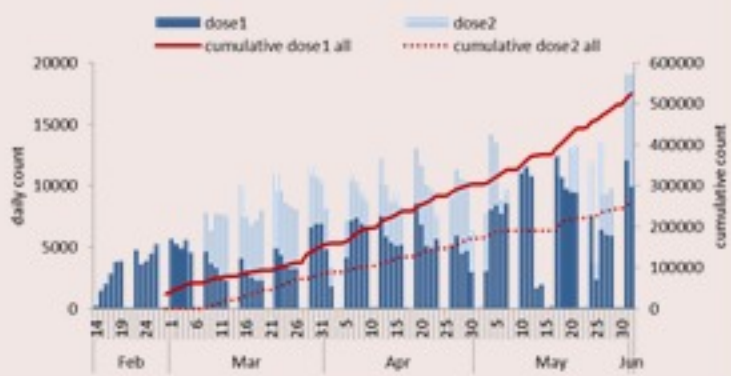
(source: Impact database)

	Past day	Cumulative	Coverage (over population)
Registration	25056	1551481	22.3%
1 st dose	10721	524415	11%
2 nd dose	8832	260827	5.5%

Vaccination coverage among 18+years for 1st dose = 11%



Daily & cumulative for 1st dose by brand



Testing	Past day
All tests	14679
Local PCR tests	10687
Airport PCR tests	3661
Border PCR tests	-
Antigen tests	331
Positive by PCR	203
Positive by Antigen test	11
Indicators	Past 14 days
Local testing rate / 100000	2708
Local positivity PCR test	2.5%

ICU bed occupancy per day



Hospital admission	Past day
Occupied hospital beds	223
Occupied ICU beds	116
Mechanical ventilation	46

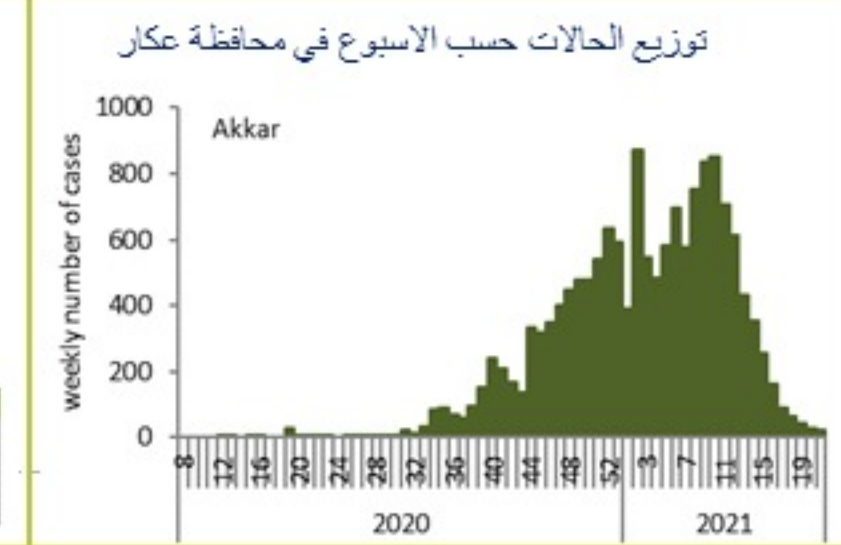
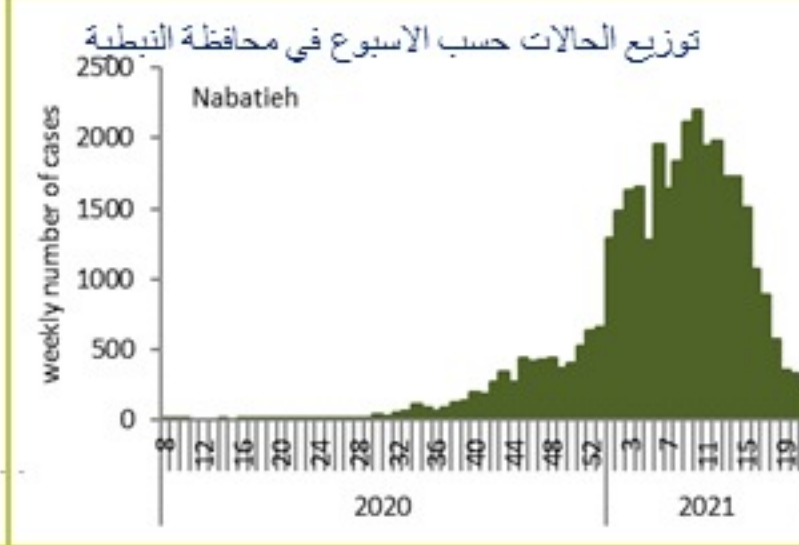
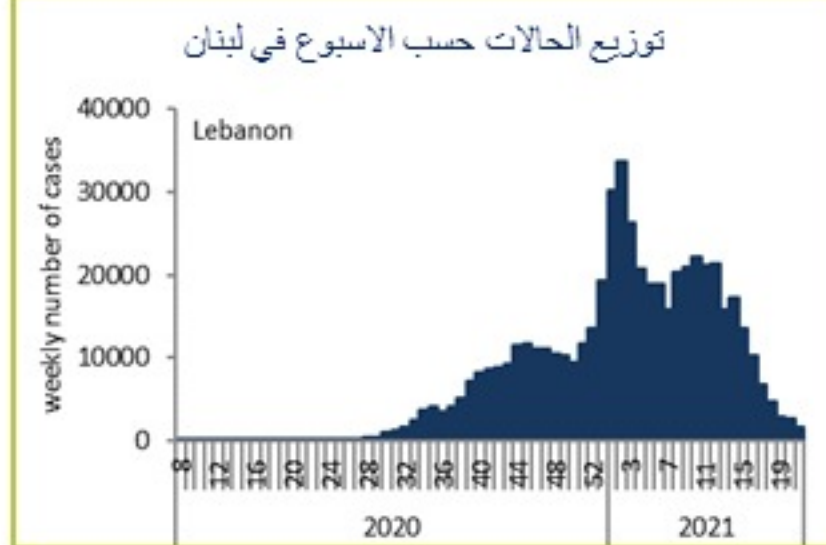
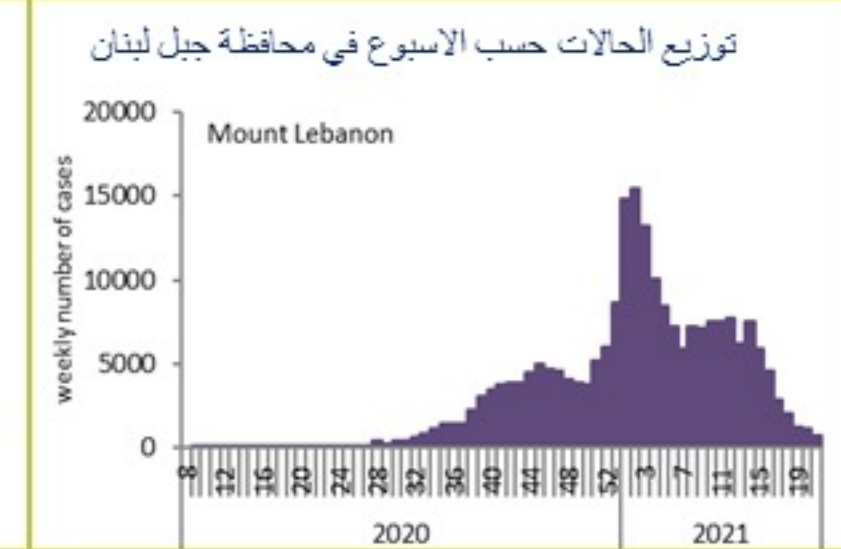
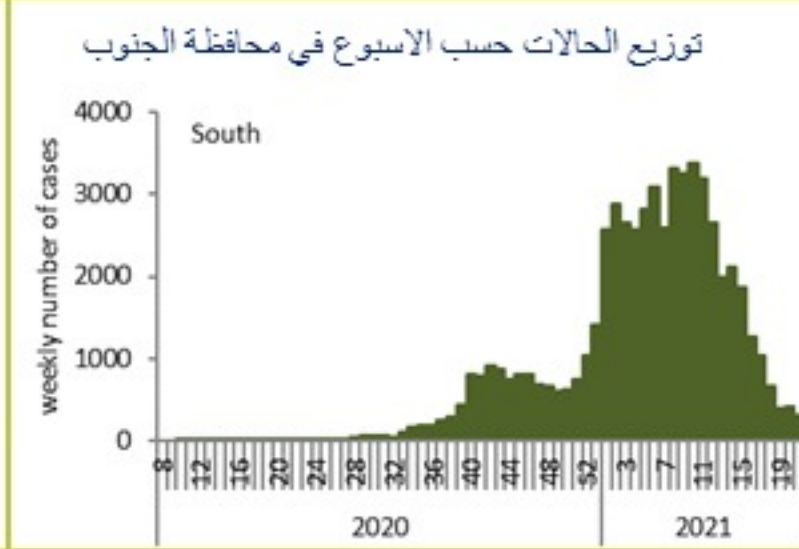
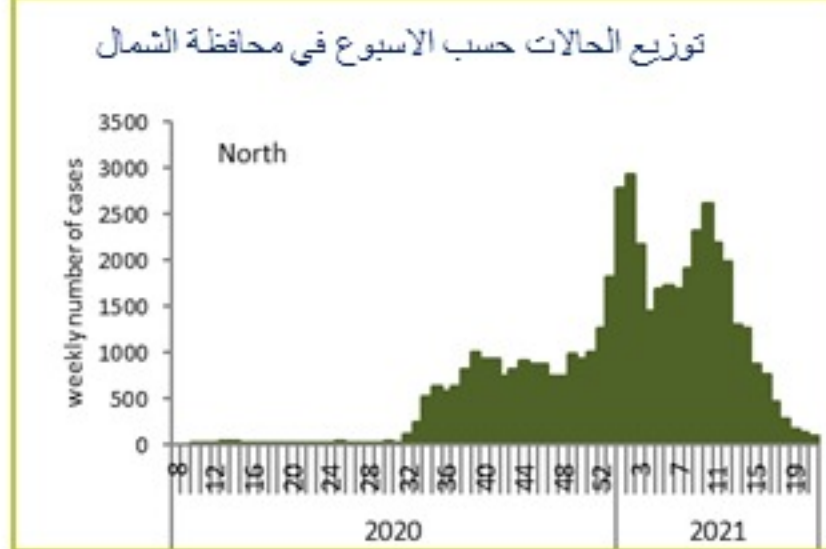
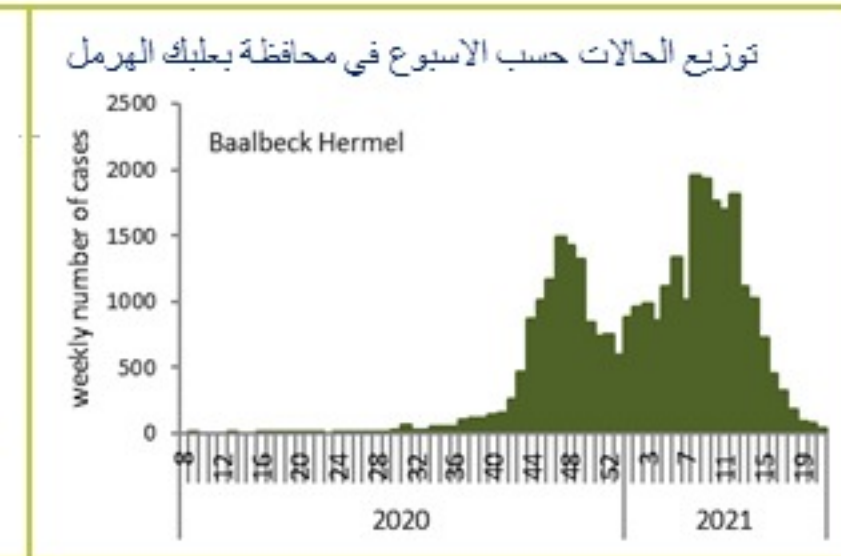
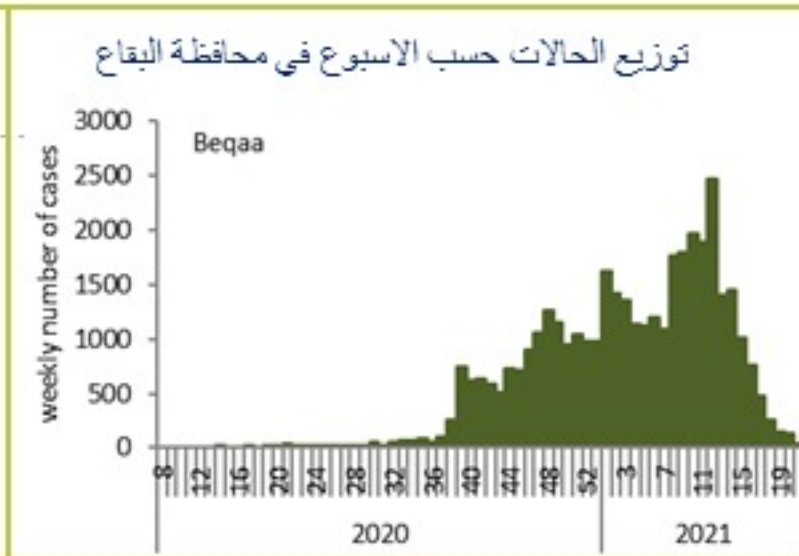
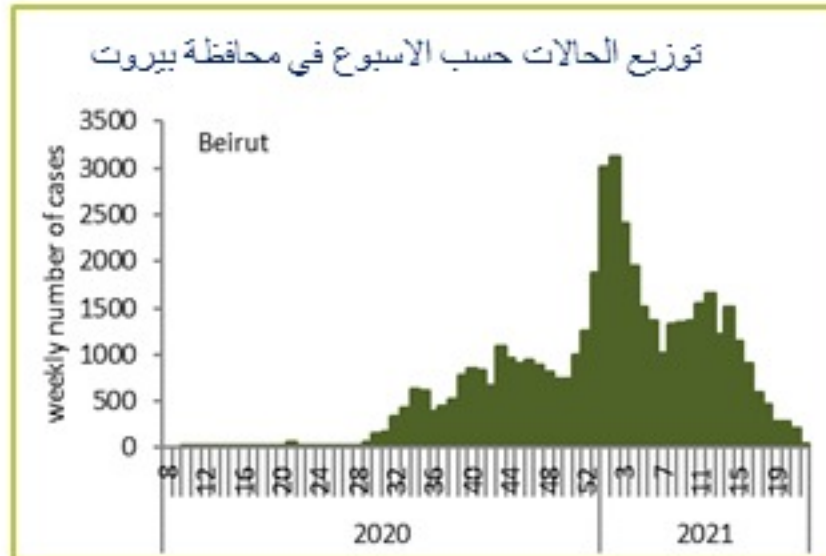
Cases	Past Day	Cumulative
Confirmed cases	214	540844
Confirmed local cases	204	535265
Confirmed imported	10	5579
Deaths	5	7740
Cases in healthcare	0	2701
Duplicate cases	31	-
Remission	-	520717
Indicators	Past 14 days	
Active cases	3801	
Local incidence rate /100000	71	
Mortality rate /100000	2	

Deaths and mortality rate per day

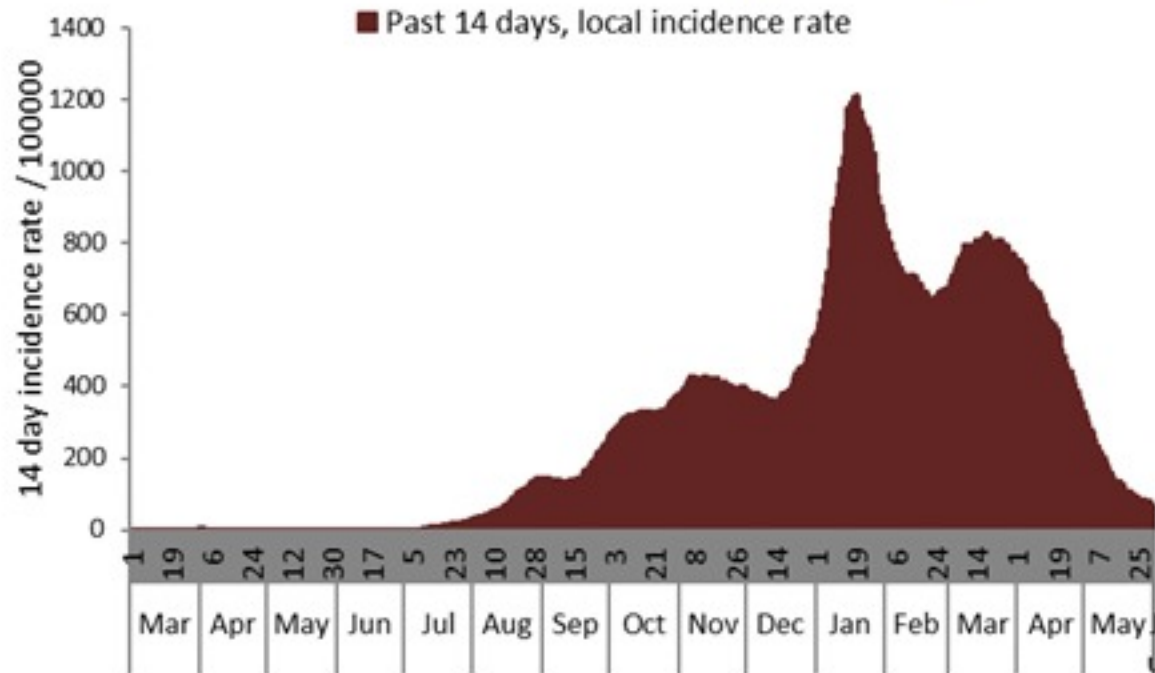


Call centers	Past day	Cumulative
Answered 1787 (1)	1011	219949
Answered 1214	3447	178678

Caza	نسبة الوفيات / Mortality rate		نسبة الحدوث / Incidence rate		يوم امس / Past day				التراكمي / Cumulative							القضاء
	للايام 14 / الاخيره Past 14 days	التراكمي / Cumulative	للايام 14 / الاخيره Past 14 days	التراكمي / Cumulative	حير الوافده / Local	الوافده / Travel	الوفيات / Deaths	الحالات / Cases	الشفاء / الزمني Remission Time remission	الشفاء المخبري / Lab- remission	حير الوافده Local /	الوافده / Travel	الوفيات / Deaths	الحالات / Cases		
	/100000	/100000	/100000	/100000												
Beirut	2	151	87	9586	24	1	0	25	44,572	44,410	162	45,736	862	732	46,598	بيروت
Baabda	2	145	93	11617	32	1	0	33	73,720	73,641	79	75,966	481	952	76,447	بعبدا
Metn	1	132	55	9239	26	0	2	26	56,563	56,429	134	58,372	353	840	58,725	المتن
Chouf	4	145	66	10477	2	0	0	2	21,116	21,092	24	21,846	122	304	21,968	الشوف
Aleyh	5	200	155	17527	18	1	0	19	29,562	29,540	22	30,542	276	351	30,818	عاليه
Kesrwan	2	184	63	11323	9	1	3	10	23,393	23,322	71	24,205	146	395	24,351	كسروان
Jbeil	0	130	77	11034	6	1	0	7	11,684	11,636	48	12,050	50	143	12,100	جبيل
Tripoli	1	164	19	6048	4	1	0	5	19,778	19,758	20	20,357	205	558	20,562	طرابلس
Koura	1	143	47	9452	2	0	0	2	6,795	6,784	11	7,011	56	107	7,067	الكوره
Zghorta	1	183	30	12087	0	0	0	0	9,007	8,953	54	9,193	53	140	9,246	زهرتا
Batroun	0	131	100	8318	5	0	0	5	4,369	4,355	14	4,561	16	72	4,577	البترون
Akkar	1	118	13	4942	3	0	0	3	14,957	14,904	53	15,424	68	370	15,492	عكار
Becharreh	0	119	4	5682	0	0	0	0	1,441	1,384	57	1,480	2	31	1,482	بشري
Minieh Danieh	0	82	11	3236	1	0	0	1	6,693	6,677	16	6,897	49	175	6,946	المنية الضنية
Zahleh	4	267	42	12582	2	0	0	2	26,692	26,664	28	27,476	152	587	27,628	زحلة
West Bekaa	3	171	22	8447	0	0	0	0	8,138	8,135	3	8,421	51	172	8,472	البقاع الغربي
Baalbeck	1	187	36	10005	7	0	0	7	27,583	27,571	12	28,410	112	534	28,522	بعلبك
Hermel	0	153	6	5199	0	0	0	0	3,271	3,271		3,373	16	100	3,389	الهرمل
Rashaya	5	156	79	8224	1	0	0	1	3,179	3,178	1	3,312	13	63	3,325	راشيا
Saida	2	117	116	8501	14	0	0	14	26,312	26,298	14	27,481	245	381	27,726	صيدا
Sour	1	94	79	8195	11	1	0	12	27,031	27,012	19	27,864	314	322	28,178	صور
Jezzine	0	103	66	9250	0	0	0	0	2,878	2,874	4	2,949	8	33	2,957	جزين
Nabatieh	1	120	190	14616	29	0	0	29	19,632	19,624	8	20,512	157	170	20,669	النبطية
Bint Jbeil	1	128	166	9983	3	1	0	4	7,495	7,491	4	7,936	82	103	8,018	بنت جبيل
Marjeoun	0	94	121	7379	3	0	0	3	4,353	4,350	3	4,595	33	59	4,628	مرجعيون
Hasbaya	0	155	10	8349	0	0	0	0	2,414	2,414		2,414	70	46	2,484	حاصبيا
Unspecified					2	2	0	4	38,089	38,087	2	36,882	1,587	0	38,469	قيد التحق
Lebanon	2	146	71	10171	204	10	5	214	520717	519854	863	535265	5579	7740	540844	لبنان



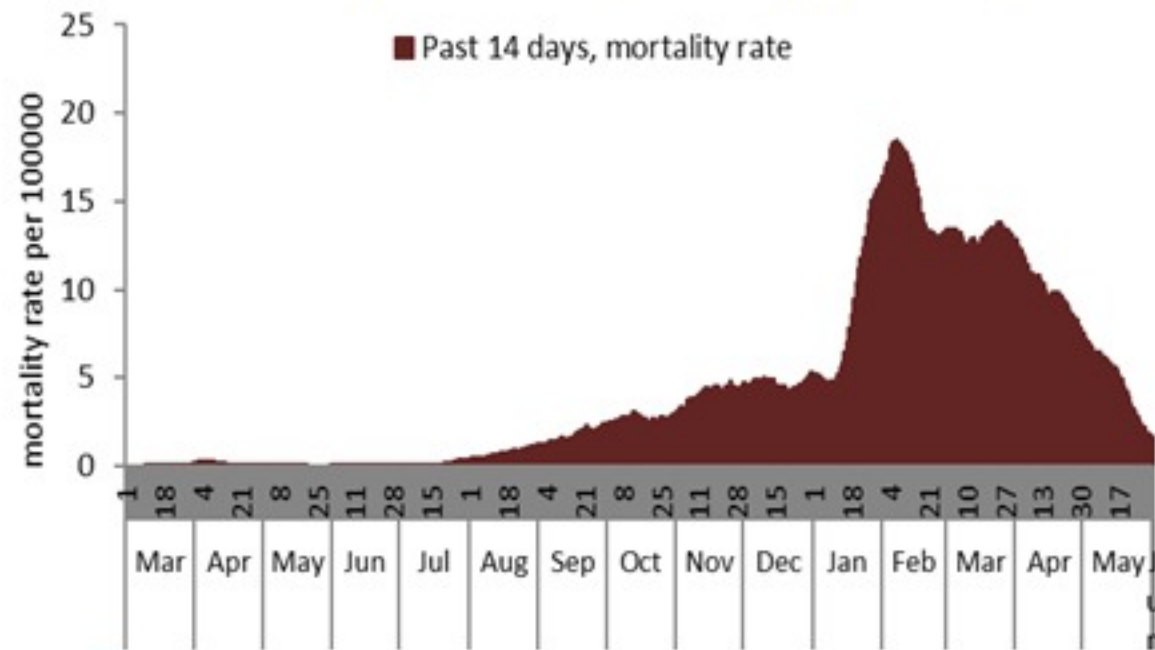
نسبة الحالات الجديدة لكل مئة الف نسمة خلال 14 يوم السابقة
Incidence rate for the 14 days (/100000)



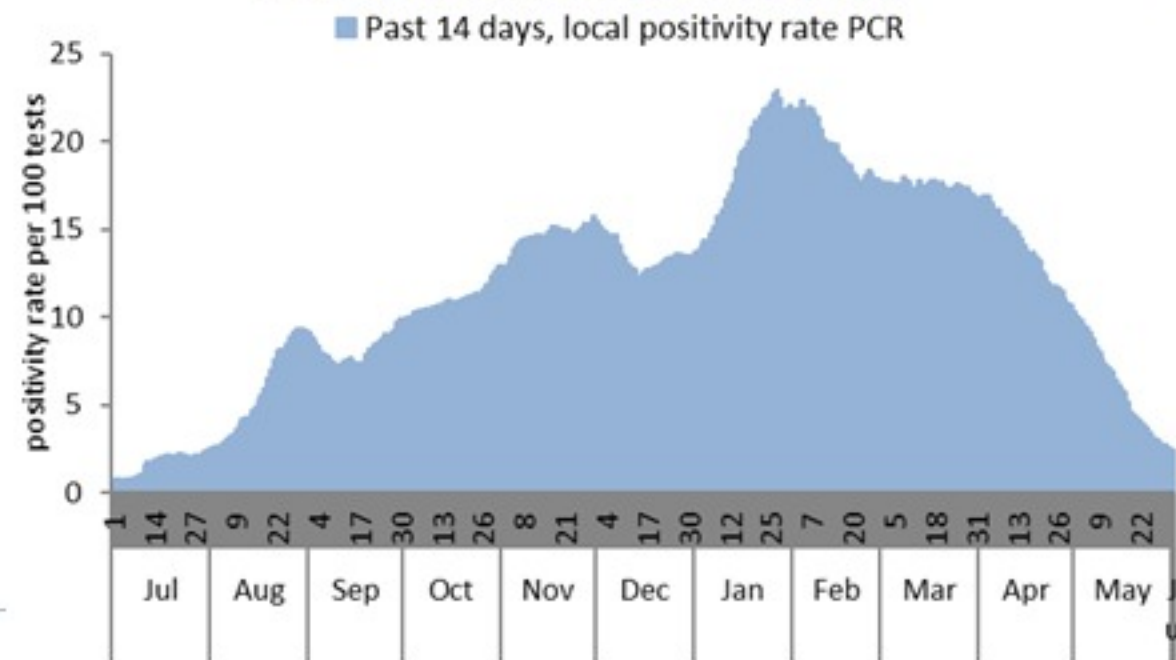
نسبة الفحوصات المحلية لكل مئة الف نسمة خلال 14 يوم السابقة
Testing rate for the past 14 days (/100000)



نسبة الوفيات لكل مئة الف نسمة خلال 14 يوم السابقة
Mortality rate for the past 14 days (/100000)

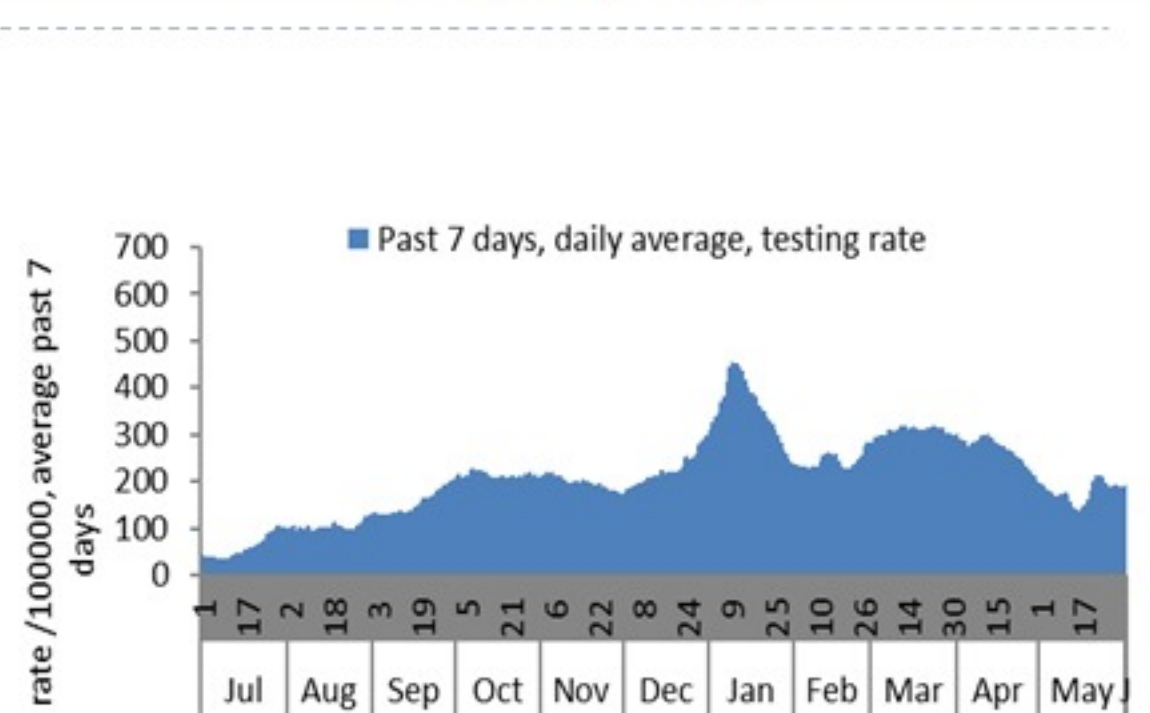
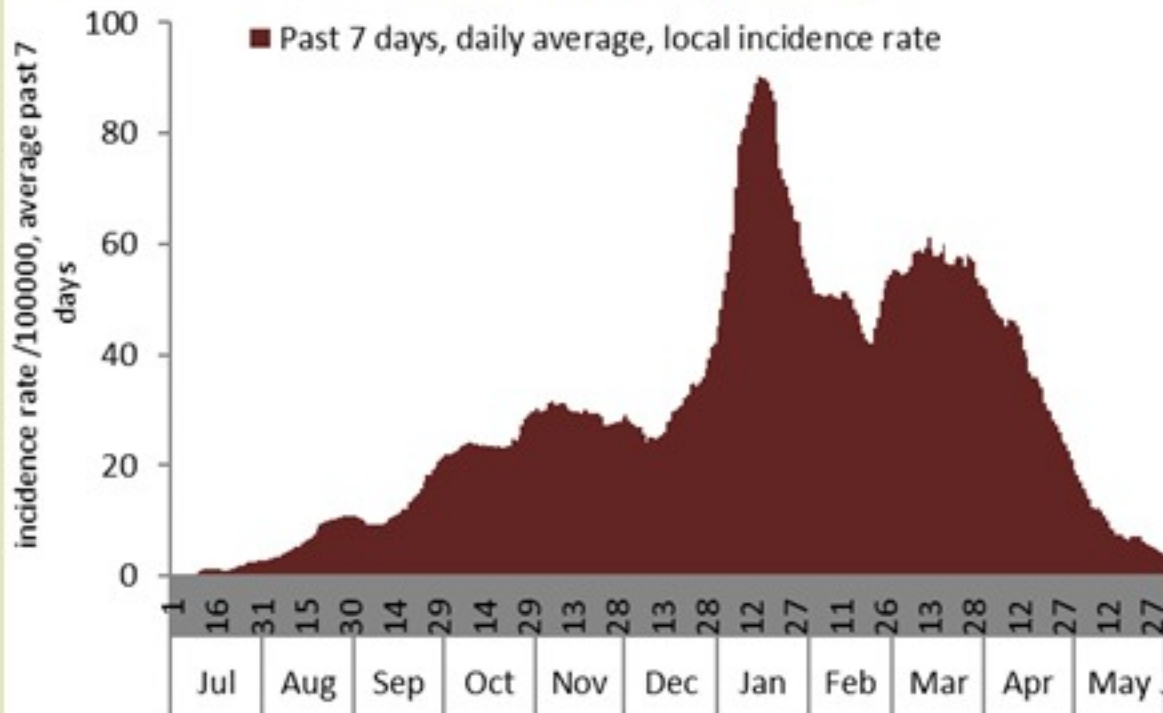


النسبة المئوية للمحلية للفحوصات الإيجابية خلال 14 يوم السابقة
Positivity rate for the past 14 days (%)



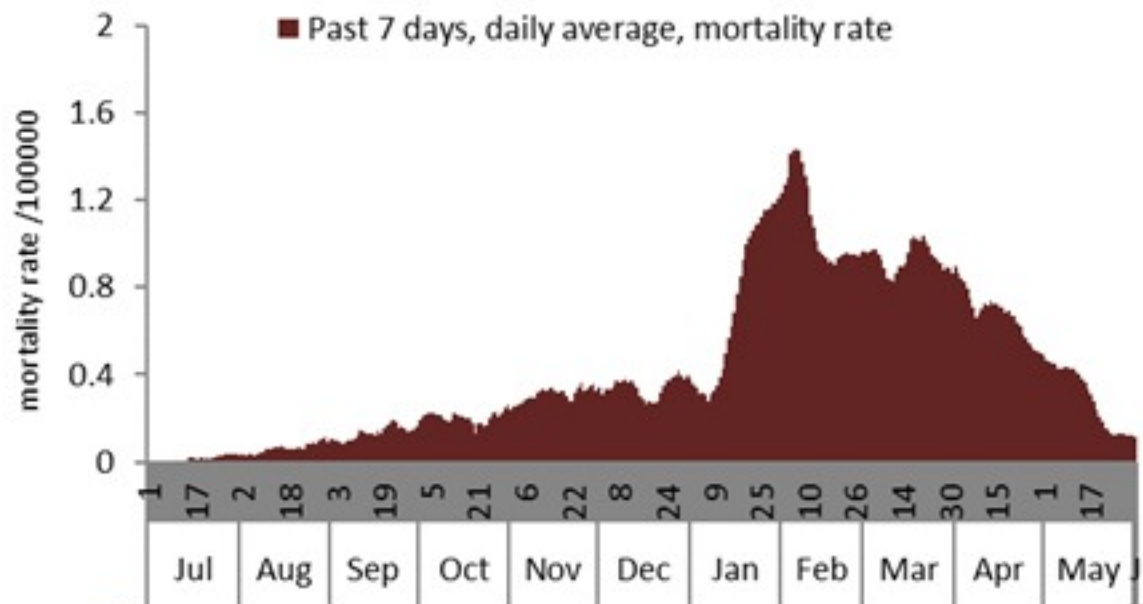
نسبة الحالات الجديدة لكل مئة الف نسمة
Incidence rate s (/100000)

نسبة الفحوصات المحلية لكل مئة الف نسمة
Testing rate (/100000)

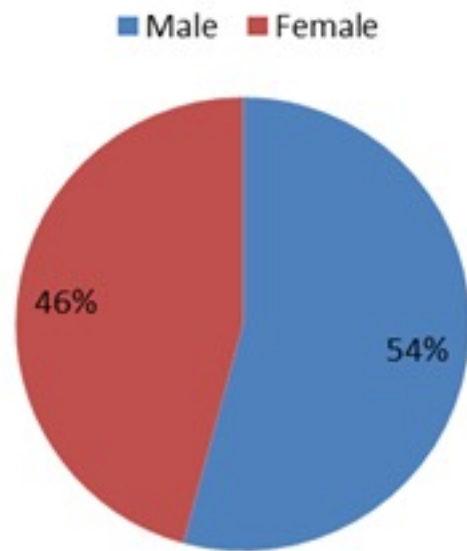


نسبة الوفيات لكل مئة الف نسمة
Mortality rate (/100000)

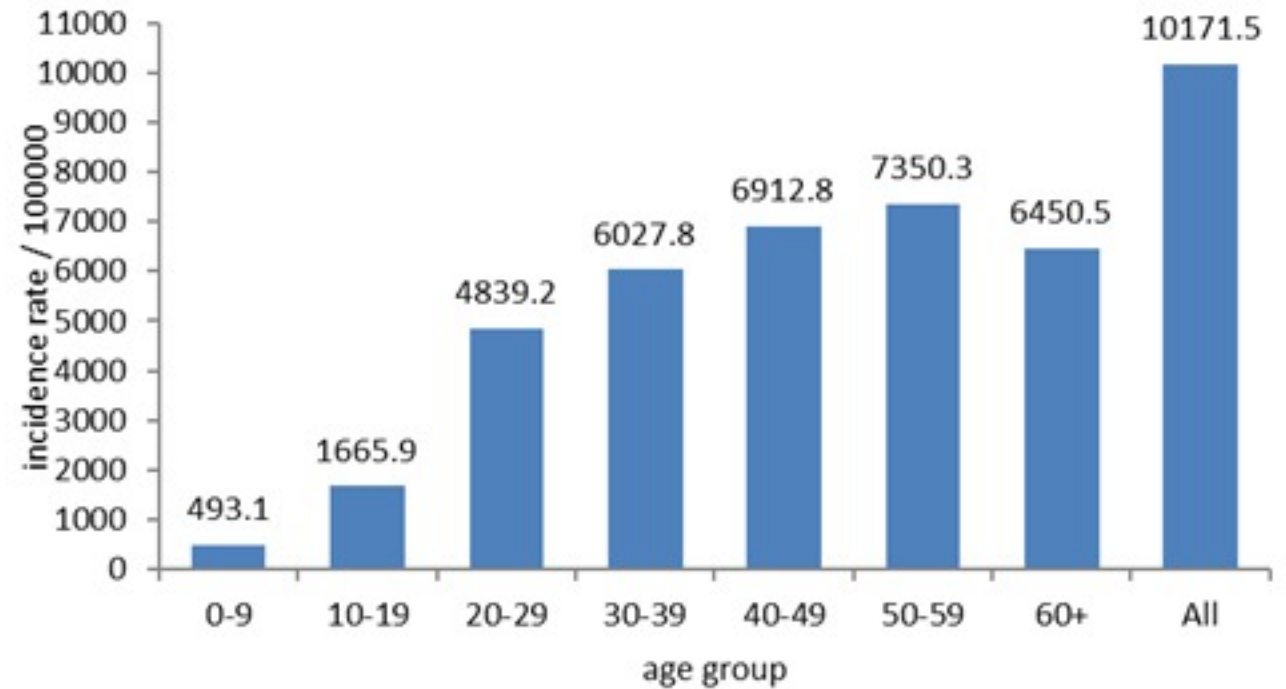
النسبة المئوية للفحوصات المحلية الإيجابية
Positivity rate (%)



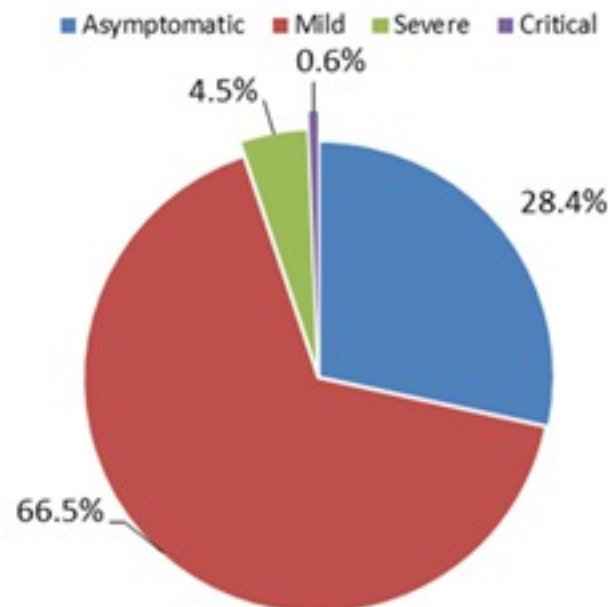
توزيع الحالات حسب الجنس
Case distribution by gender (%)



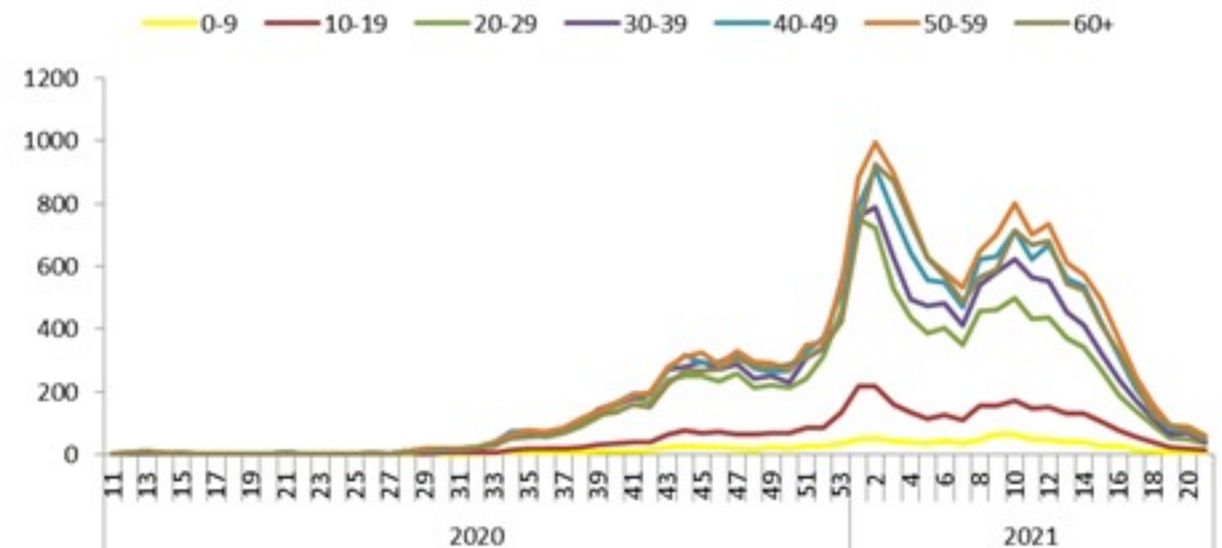
نسب الحدوث التراكمية حسب الفئة العمرية (لكل مئة ألف نسمة)
Age-specific cumulative incidence rate (/100000) 2



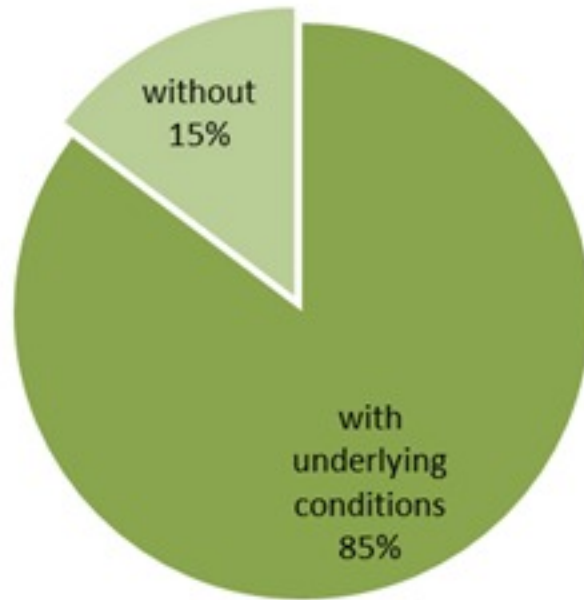
توزيع الحالات حسب المرض (%)
Case distribution by severity (%)



نسبة الحدوث حسب العمر والاسبوع (لكل مئة ألف نسمة)
Age specific incidence rate by age group and week (/100000)



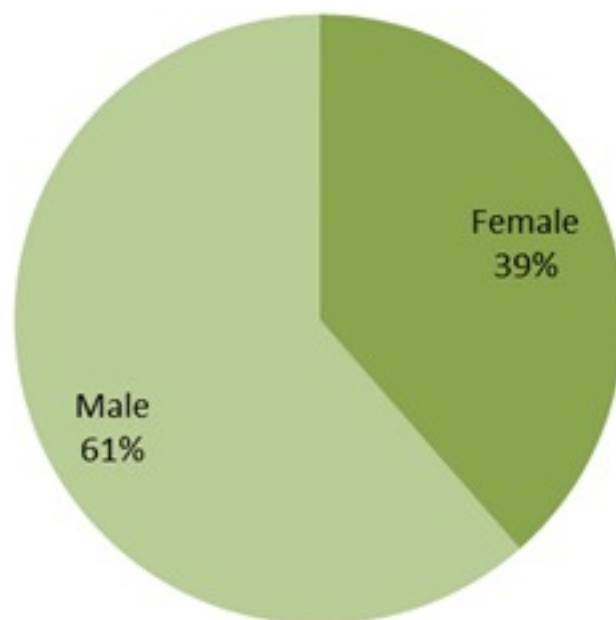
توزيع الوفيات حسب وجود امراض مزمنة او ظروف صحية (%)
Deaths by presence of underlying conditions (%)



جدول خصائص الوفيات
Distribution of deaths by age group

وجود امراض مزمنة او وضع صحي خاص Underlying conditions	نسبة الاماتة % Case fatality %	عدد حالات الوفاة Number of deaths	الفئة العمرية Age group
8	0.08	9	0-9
15	0.04	16	10-19
30	0.04	41	20-29
90	0.13	131	30-39
227	0.45	342	40-49
632	1.22	801	50-59
1331	3.84	1585	60-69
1979	9.38	2242	70-79
2289	18.12	2573	80+
6601	1.43	7740	Total المجموع

توزيع الوفيات حسب الجنس (%)
Deaths by sex (%)



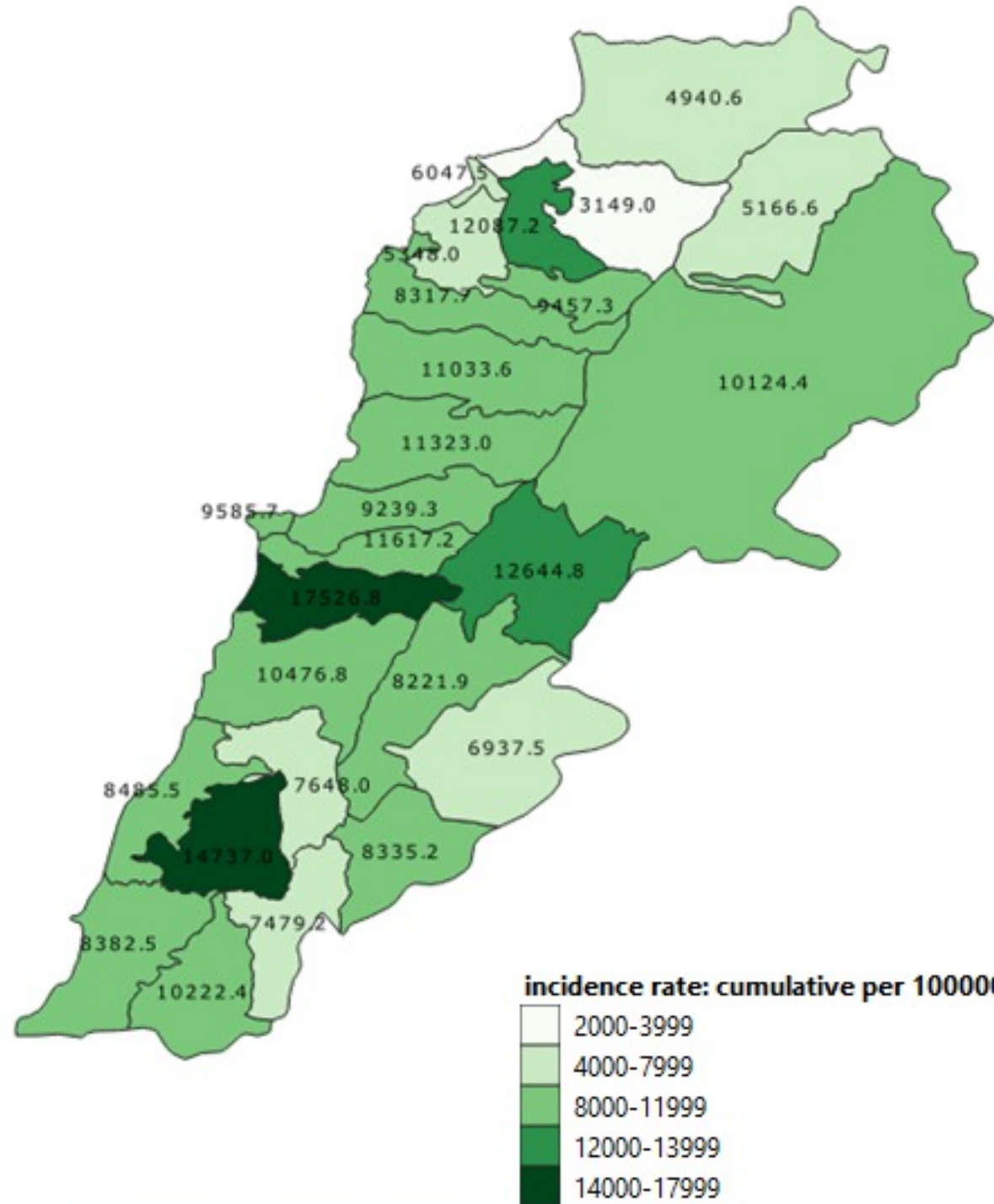
جدول حالات الوفاة المسجلة خلال 24 ساعة المنصرمة والمثبتة
Line list of confirmed covid-19 deaths for the past 24 hours

#	المستشفى	السكن (القضاء)	الجنس	العمر (سنة)	وجود امراض مزمنة
1	مار يوسف	المتن	ذكر	61	كلا
2	الجعيتاوي	المتن	أنثى	64	نعم
3	سيده المعونات	كسروان	ذكر	73	نعم
4	سان جورج عجلتون	كسروان	ذكر	79	نعم
5	مركز كسروان الطبي	كسروان	ذكر	85	كلا

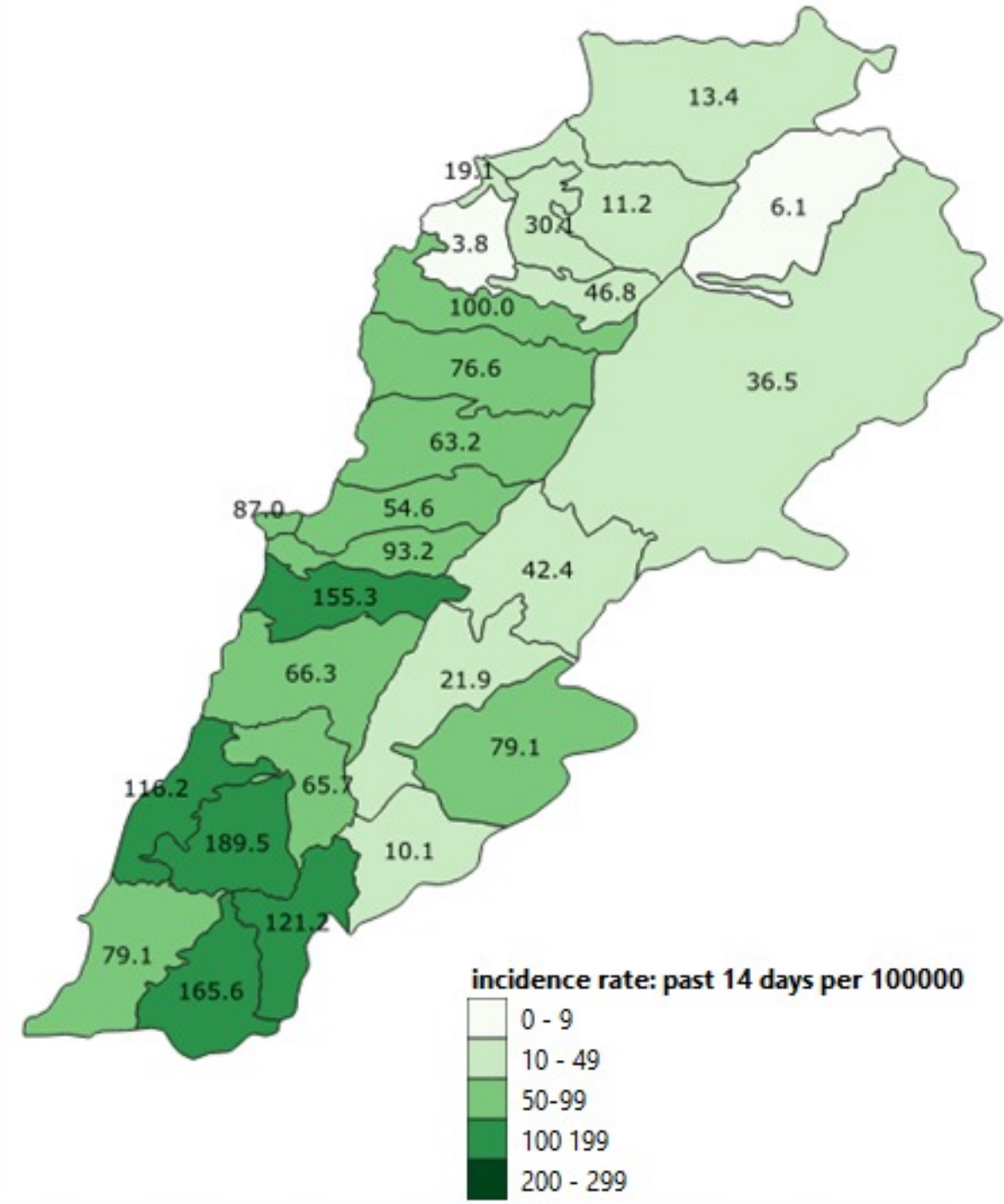
1	نميرية	1	حورا (البترون)	1	برمانا (المتن)	بيروت
5	حاروف (النبطية)		عكار	1	ضهور الشوير	الجامعة الاميركية
1	دوير (النبطية)	2	نهر البارد	1	فيد التحق	الروشه
1	جيشيت	1	ضهر الكتيسة		الشوف	الحمرا (بيروت)
2	انصار		المنيه الضنيه	1	بسابا (الشوف)	لمصيطبة
1	كصيبة (النبطية)	1	المنيه	1	نبحا (الشوف)	وطى المصيطبة
5	قعقعية الجسر		زحلة		عاليه	مار الياس
2	كفر صير	1	جديتا	9	حي السلم	تلة الخياط
2	فيد التحق	1	عين كفر زيد	2	خلده	برج أبو حيدر
	بنت جبيل		بعلبك	1	عرمون (عاليه)	الطريق الجديد
1	عيترون	4	بعلبك	5	بشامون	الأشرفية (بيروت)
1	برعشيت	1	نورس	1	بليل	الحدلية
1	حاريص	1	لبنه	1	القماطية	فيد التحق
1	فيد التحق	1	سرعين الفوقا		كسروان	بعيدا
	مرجعيون		راشيا	1	جوييه صربا	الشيح
1	كفر كلا	1	عقبة راشيا	1	جوييه عدير	الجناح
1	حولا		صيدا	3	أما والدغه	الاوراعي
1	ميس الجبل	3	صيدا القديمة	1	البوار	الغبيري
		1	عين الحلوه	2	البلونه	عين الرمانة (الشيح)
4	فضاء فيد التحق	2	عازية	1	السهيلة (كسروان)	فرن الشباك
		1	مغدوشة	1	حراجل	حاره حريك
		1	نرب السيم		جبيل	الليلكي
		2	زرارية	2	بلاط (جبيل)	برج البراجنة
		1	كفر حتا (صيدا)	1	عمشيت	المريجة (بعيدا)
		3	فيد التحق	1	فيدار	بعيدا
			صور	1	نهر ابراهيم	الحدث
		3	صور	1	ميفوق	راس المتن
		3	صور جل البحر الشمالي	1	بيت حباق	المتن
		2	صور الرشيدية		طرابلس	برج حمود
		1	برج الشمالي	1	طرابلس الزيتون	جسر الباشا
		1	معركة	1	طرابلس المهاتره	البوشرية
		2	طير نبه	1	الظمون	سد البوشرية
			النبطية	2	فيد التحق	السبيته
		1	مزرعة كفر جوز		الكوره	أطلباس
		2	زبدين (النبطية)	1	أميون	الزلقا
		1	كفر رمان	1	كوسبا	الفنار
		1	حبوش		البترون	بصاليم
		1	جباع (النبطية)	3	البترون	المطيلب
		3	تول	1	دريا (البترون)	عين طلق



نسب الحدوث التراكمية لكل مئة الف نسمة
Cumulative incidence rate / 100000

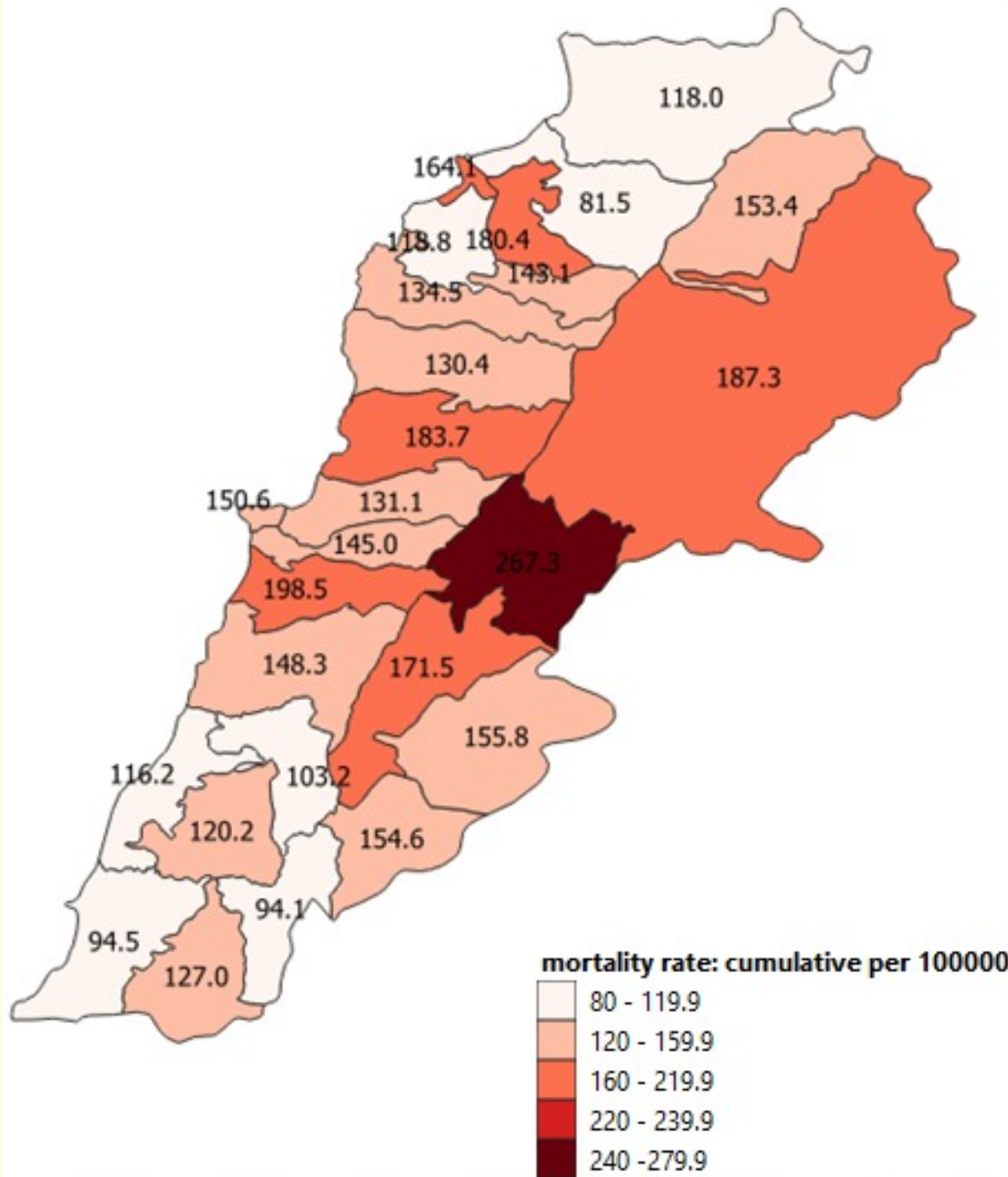


نسب الحدوث ل14 ايام الماضية لكل مئة الف نسمة
14-day incidence rate / 100000

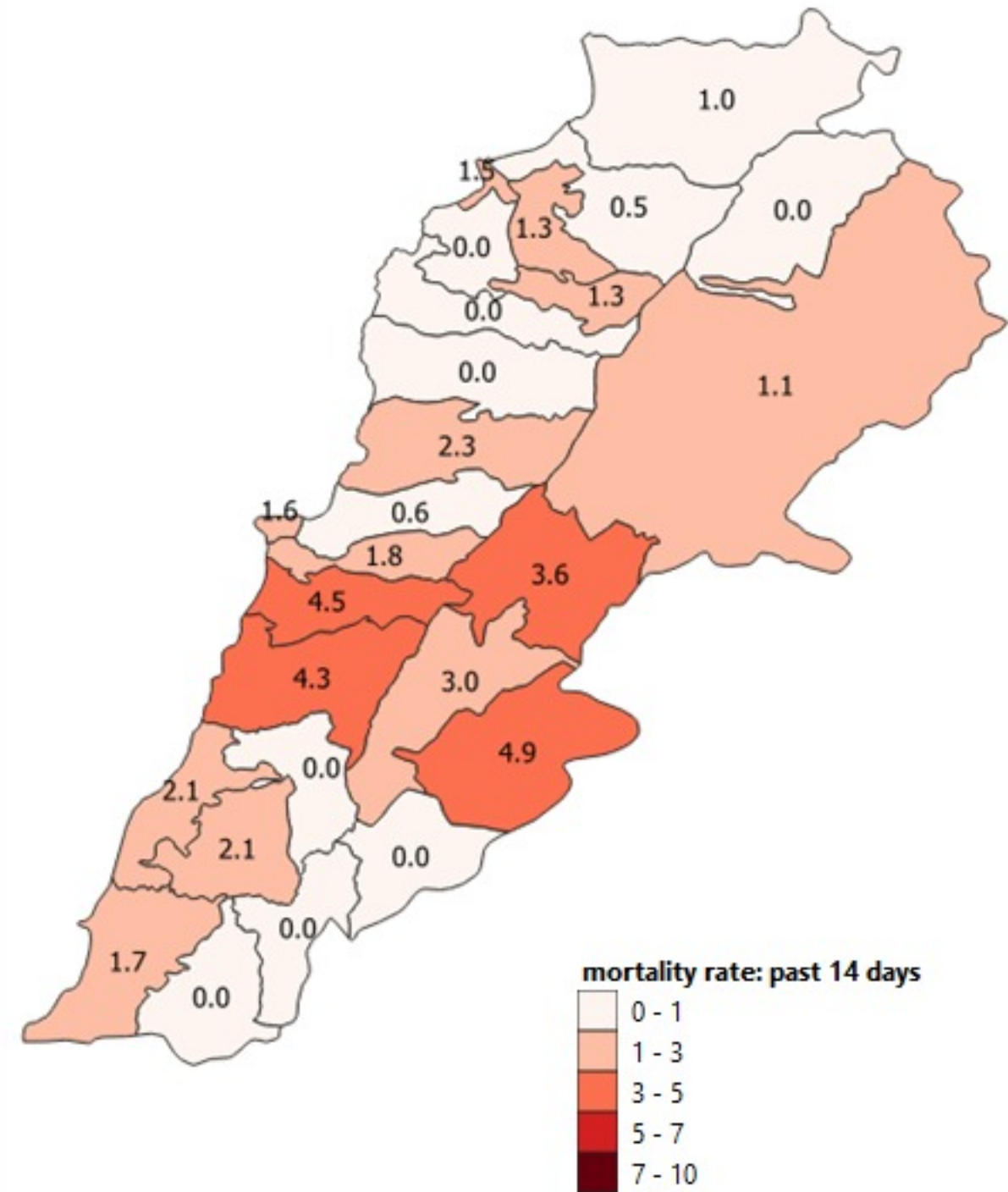


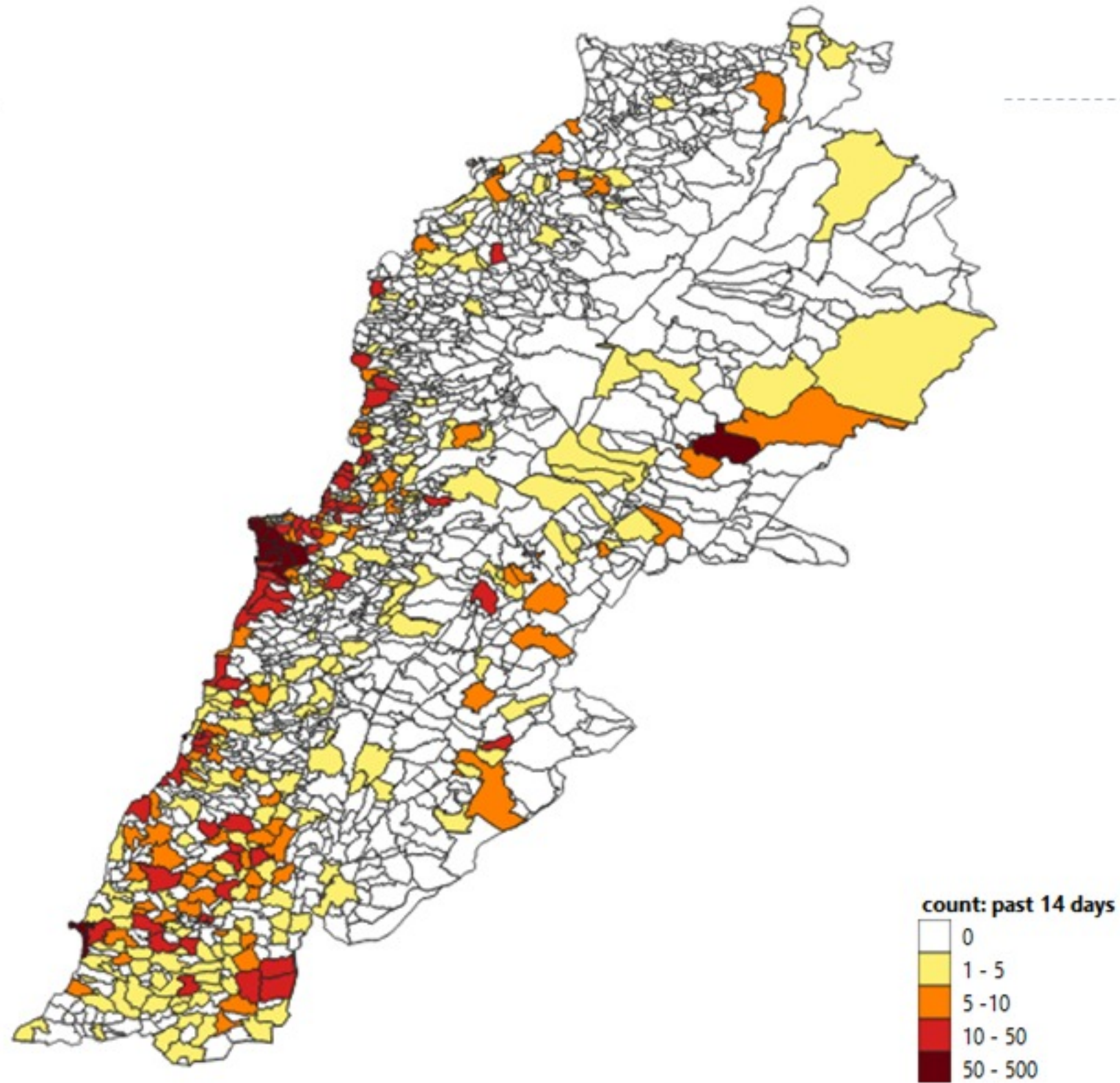


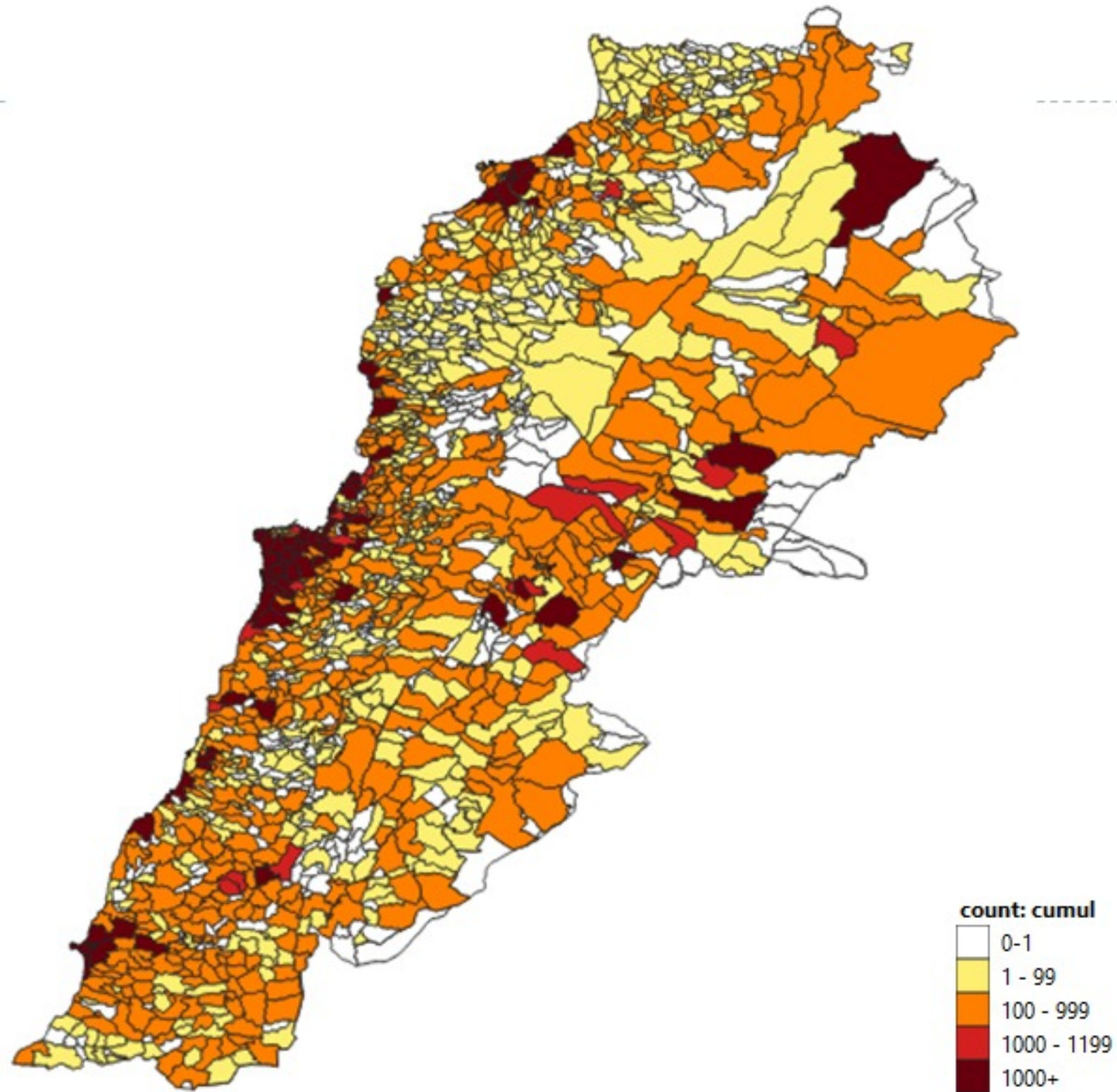
نسب الوفيات التراكمية لكل مئة الف نسمة
Cumulative mortality rate /100000



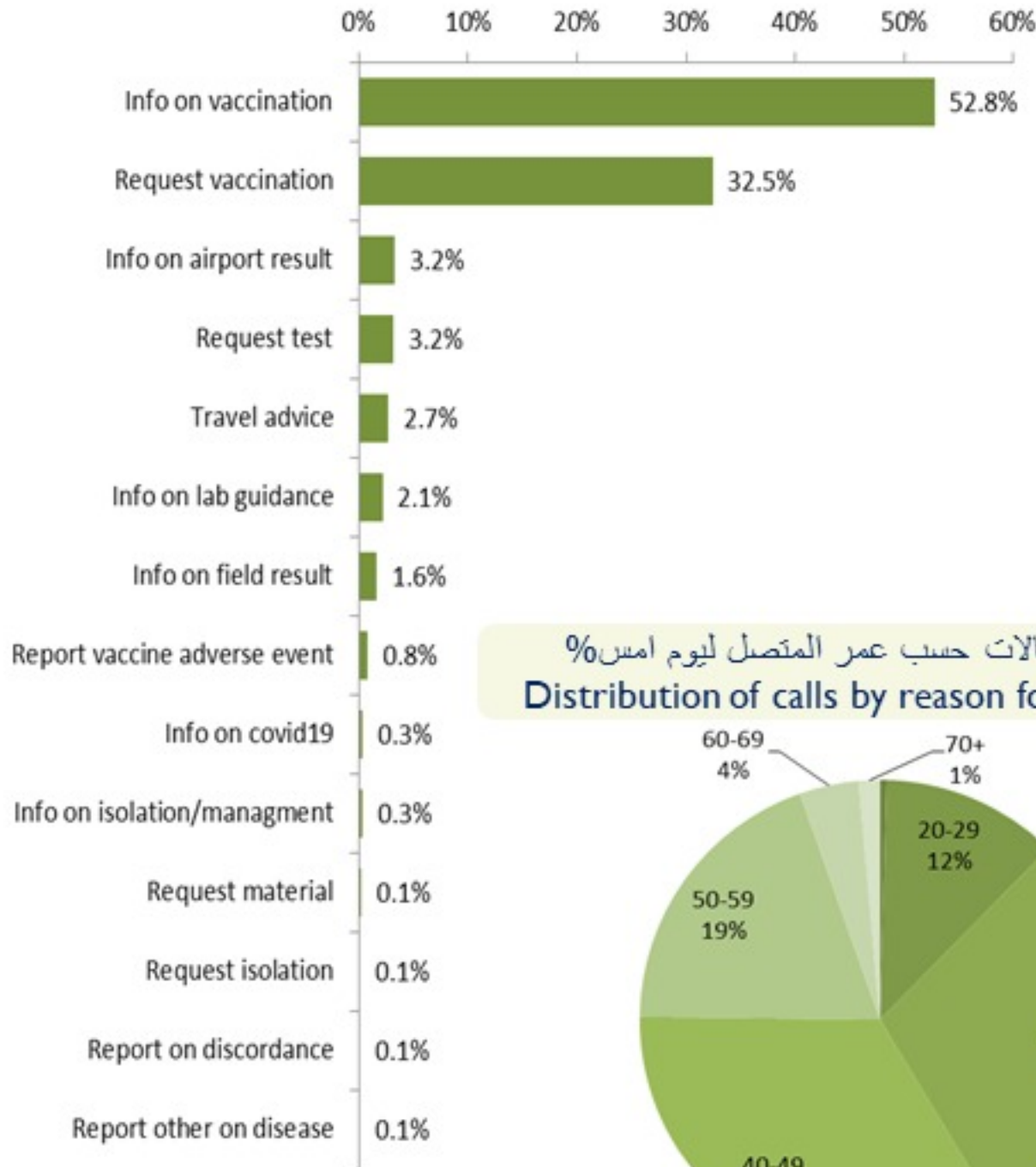
نسب الوفيات لايام 14 الماضية لكل مئة الف نسمة
14-day mortality rate /100000



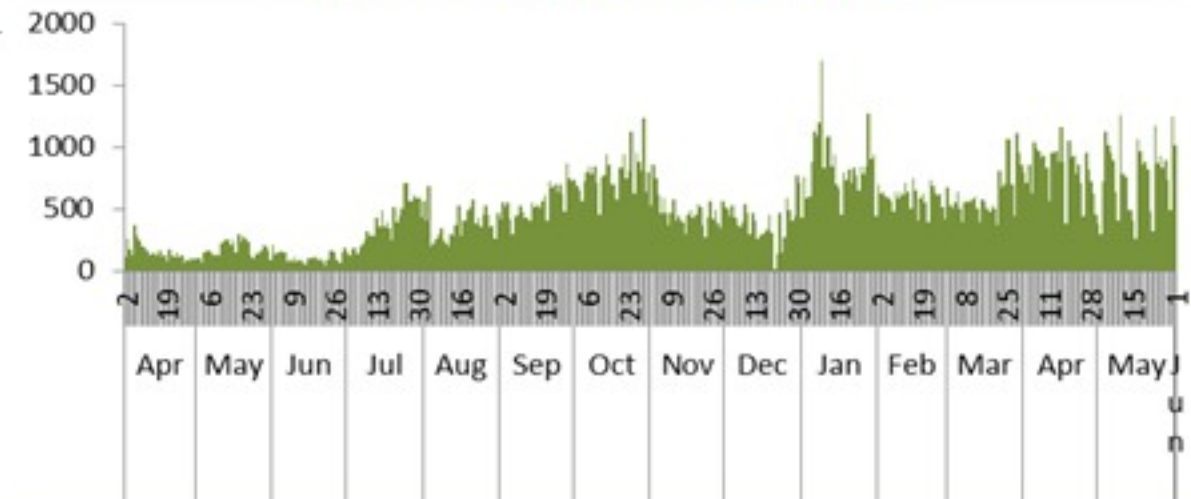




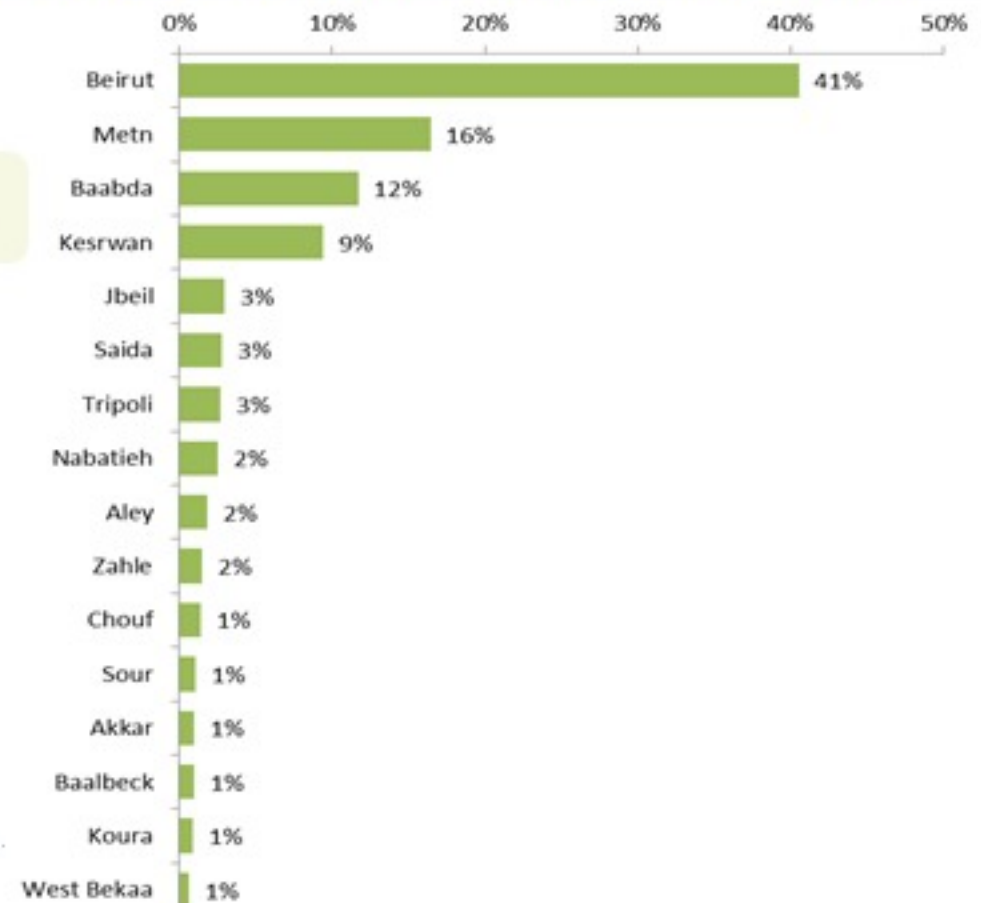
توزيع الاتصالات حسب سبب الاتصال ليوم امس %
Distribution of calls by reason of call for past day %



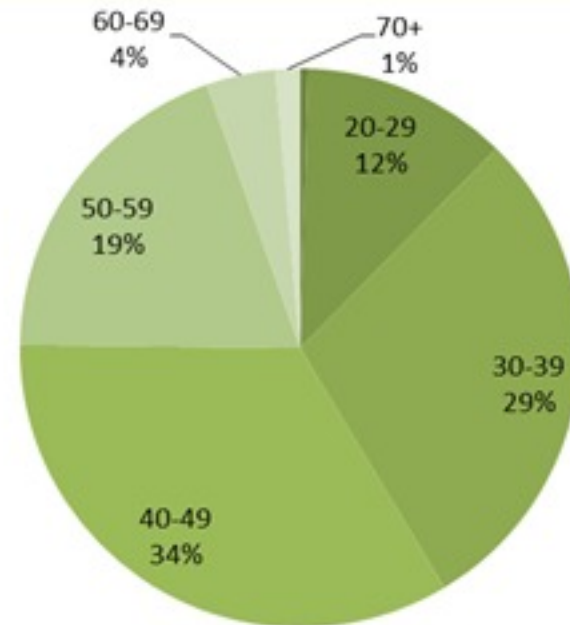
عدد الاتصالات المجاب عليها حسب اليوم
Number of answered calls by day



توزيع الاتصالات حسب قضاء السكن للمتصل ليوم امس %
Distribution of calls by caza of residence for past day %



توزيع الاتصالات حسب عمر المتصل ليوم امس %
Distribution of calls by reason for past day %





Newly reported and cumulative COVID-19 confirmed cases and deaths, by Mohafaza, as 02 June 2021

Mohafaza	Cases			Deaths		
	New cases in last 7 days	Change in new cases in last 7 days	Cumulative cases	New deaths in last 7 days	Change in new deaths in last 7 days	Cumulative deaths
Beirut	197	-13%	46598	1	-86%	732
Mount Lebanon	654	-30%	224409	25	+92%	2985
North	84	-29%	49880	4	0%	1083
Akkar	23	+21%	15492	2	+100%	370
Beqaa	54	-42%	39425	2	-82%	822
Baalbeck Hermel	47	-23%	31911	3	0%	634
South	289	-25%	58861	6	-14%	736
Nabatieh	164	-48%	35799	0	-100%	378
Lebanon	1573	-29%	540844	43	-7%	7740