



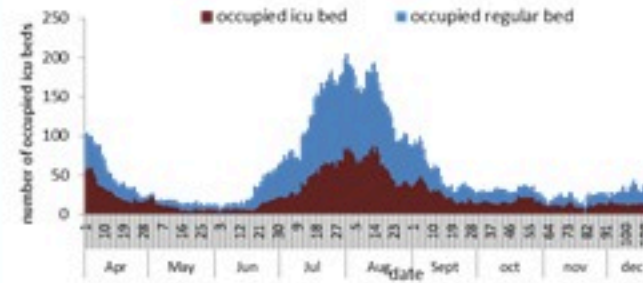
ترصد عدوى الكوفيد 19 في لبنان

24 كانون الاول 2022

ترصد كوفيد 19


المؤشرات الوبائية	خلال 7 أيام الأخيرة	خلال 14 يوم الأخيرة
عدد الوفيات	2	3
نسبة الوفيات لكل 100000	0.04	0.06
نسبة إيجابية فحص PCR لكل مئة فحص	6.1%	6.7%
نسبة الحدوث المحلية لكل 100000	9	18
نسبة الفحوصات لكل 100000	142	258
الاستشفاء (حالات جديدة و قديمة)	ليوم امس	% نسبة الاستعمال
الاسره المستعملة	34	8%
اسره العناية المركزه المستعملة (تنفس اصطناعي)	13 (6)	7%
الحالات الجديدة	ليوم امس	التراكمي
الوفيات	1	10744
الحالات (المعدل اليومي للأيام 7 الاخيره)	69	1222126
الخط الساخن	ليوم امس	التراكمي
اتصالات (1)	120	451008
اتصالات	54	771615

عدد الاسره المستعملة



سيتم التركيز على المؤشرات الخاصة بالحالات الشديدة. في الأيام 7 الأخيرة، تم تسجيل حالتين وفاة (0.04 لكل مئة الف). وبلغت نسبة استعمال اسره العناية الفائقة 7% (13 أسرة من اصل 182). اما نسبة إيجابية الفحوصات المحلية فقد بلغت 6.1%. ويصنف التفشي المجتمعي على مستوى 2.


عدد الوفيات حسب اليوم



نسبة إيجابية الفحوصات (معدل 7 أيام الاخيره)



عدد الجرعات حسب اليوم



التلقيح ضد الكوفيد
19 نحو مناعة
المجتمع
(المصدر: قاعدة
بيانات Impact)

* نسبة من مجموع متلقي الجرعة الثانية

التلقيح	ليوم امس	التراكمي	التغطية (12y+)
المسجلين	225	3878274	71.2%
الجرعة (1)	33	2740260	50.3%
الجرعة (2)	28	2414251	44.3%
الجرعة (3)	24	660273	27.3%*



24December2022

COVID-19 surveillance

The report will focus in severe cases.

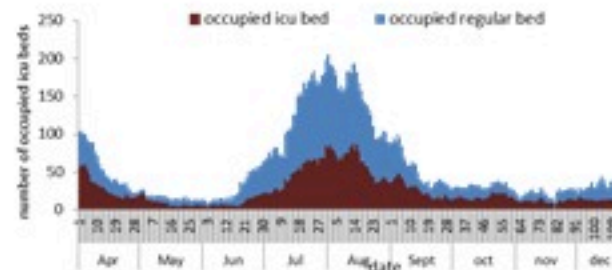
In past 7 days, 2 deaths were reported (0.04/100000). The ICU COVID-19 occupancy was 7% (13 beds over 182).

The PCR local positivity rate was 6.1%. The community transmission is at level 2.

COVID-19 PCR positivity rate



COVID-19 hospital daily bed occupancy



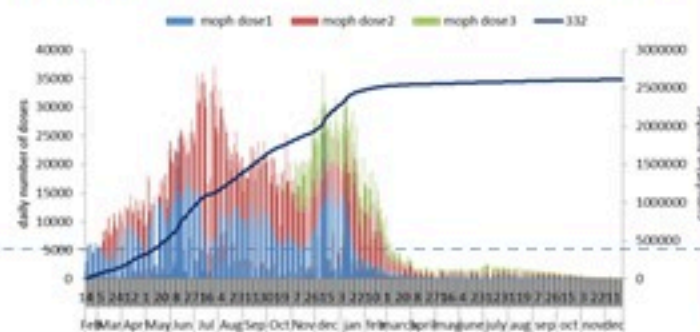
COVID-19 daily deaths



	Past 7 days	Past 14 days
New deaths	2	3
Mortality rate /100000	0.04	0.06
PCR positivity rate %	6.1%	6.7%
Local Incidence rate /100000	9	18
Testing rate /100000	142	258
All admissions	Past day	% Occupancy
Occupied beds	34	8%
Occupied ICU beds	13 (6)	7%
New	Past day	Cumulative
Deaths	1	10744
Cases (average past 7 days)	69	1222126
Hot line	Past day	Cumulative
1787 (1)	120	451008
1214	54	771615

COVID-19 Vaccination (source: Impact database)

Number of doses: daily and cumulative



	Past day	Cumulative	Coverage (12y+)
Registered	225	3878274	71.2%
1 st dose	33	2740260	50.3%
2 nd dose	28	2414251	44.3%
3 rd dose	24	660273	27.3%*

* Percentage over recipients of 2nd dose