



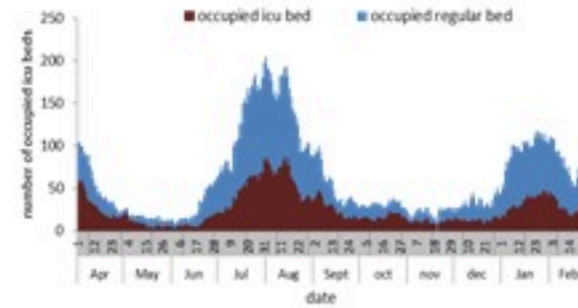
# ترصد عدوى الكوفيد 19 في لبنان

## 27 شباط 2023

### ترصد كوفيد 19


المؤشرات الوبائية	خلال 7 أيام الأخيرة	خلال 14 يوم الأخيرة
عدد الوفيات	9	21
نسبة الوفيات لكل 100000	0.17	0.39
نسبة إيجابية فحص PCR لكل مئة فحص	8.7%	9.6%
نسبة الحدوث المحلية لكل 100000	15	28
الاستشفاء (حالات جديدة و قديمة)	ليوم امس	% نسبة الاستعمال
الاسره المستعملة	79	19%
اسره العناية المركزه المستعملة (تنفس اصطناعي)	29(4)	16%
الحالات الجديدة	ليوم امس	التراكمي
الوفيات	2	10828
الحالات (المعدل اليومي للأيام 7 الاخيره)	114	1231840
الخط الساخن	ليوم امس	التراكمي
اتصالات 1787 (1)	17	458899

### عدد الاسره المستعملة



سيتم التركيز على المؤشرات الخاصة بالحالات الشديدة. في الأيام 7 الأخيرة، تم تسجيل 9 وفيات (0.17 لكل مئة الف). وبلغت نسبة استعمال اسره العناية الفائقة 16% (29 أسرة من اصل 182). اما نسبة إيجابية الفحوصات المحلية فقد بلغت 8.7%. ويصنف التفشي المجتمعي على مستوى 3.

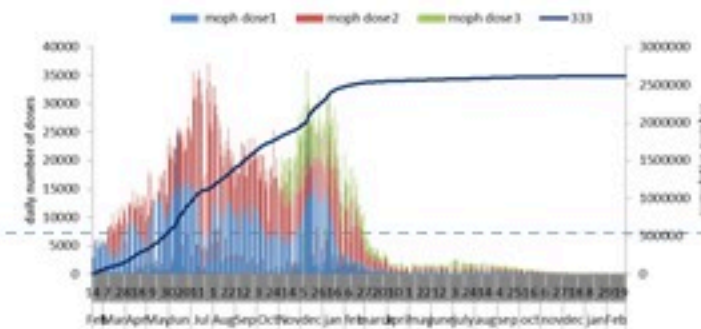
### عدد الوفيات حسب اليوم



### نسبة إيجابية الفحوصات (معدل 7 أيام الاخيره)



### عدد الجرعات حسب اليوم



التلقيح ضد الكوفيد  
19 نحو مناعة المجتمع  
(المصدر: قاعدة بيانات Impact)

\* نسبة من مجموع متلقي الجرعة الثانية

التلقيح	ليوم امس	التراكمي	التغطية (+12y)
المسجلين	-	3879017	71.2%
الجرعة (1)	16	2741935	50.3%
الجرعة (2)	10	2415686	44.3%
الجرعة (3)	2	661616	27.4%*

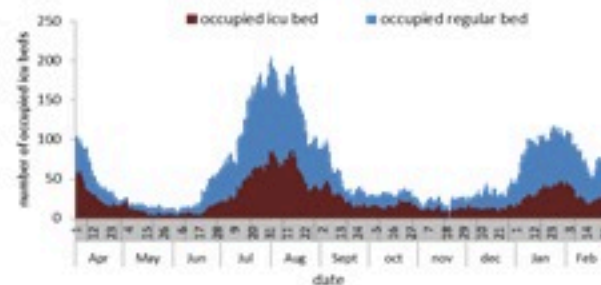


## 27 February 2023

### COVID-19 surveillance

The report will focus in severe cases.  
In past 7 days, 9 deaths (0.17/100000). The ICU COVID-19 occupancy was 16% (29 beds over 182).  
The PCR local positivity rate was 8.7%. The community transmission is at level 3.


COVID-19 hospital daily bed occupancy



COVID-19 PCR positivity rate



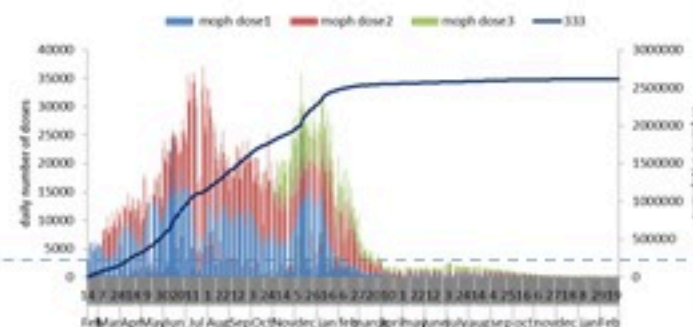
COVID-19 daily deaths



	Past 7 days	Past 14 days
New deaths	9	21
Mortality rate /100000	0.17	0.39
PCR positivity rate %	8.7%	9.6%
Local Incidence rate /100000	15	28
All admissions	Past day	% Occupancy
Occupied beds	79	19%
Occupied ICU beds	29(4)	16%
New	Past day	Cumulative
Deaths	2	10828
Cases (average past 7 days)	114	1231840
Hot line	Past day	Cumulative
1787 (1)	17	458899

### COVID-19 Vaccination (source: Impact database)

Number of doses: daily and cumulative



	Past day	Cumulative	Coverage (12y+)
Registered	-	<b>3879017</b>	<b>71.2%</b>
1 <sup>st</sup> dose	<b>16</b>	<b>2741935</b>	<b>50.3%</b>
2 <sup>nd</sup> dose	<b>10</b>	<b>2415686</b>	<b>44.3%</b>
3 <sup>rd</sup> dose	<b>2</b>	<b>661616</b>	<b>27.4%*</b>

\* Percentage over recipients of 2<sup>nd</sup> dose