



1214

للقاح

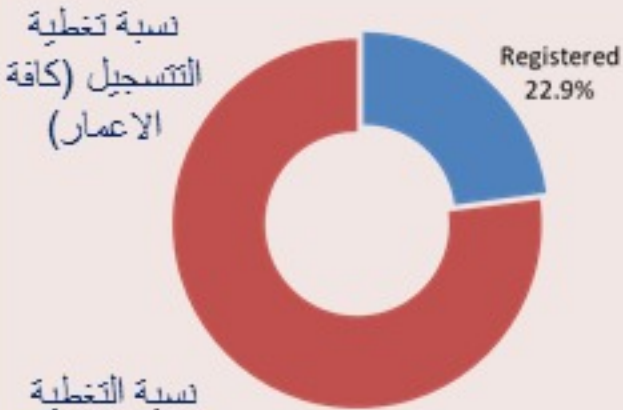
1787

للكوفيد

ترصد عدوى الكوفيد 19 في لبنان

03 حزيران 2021

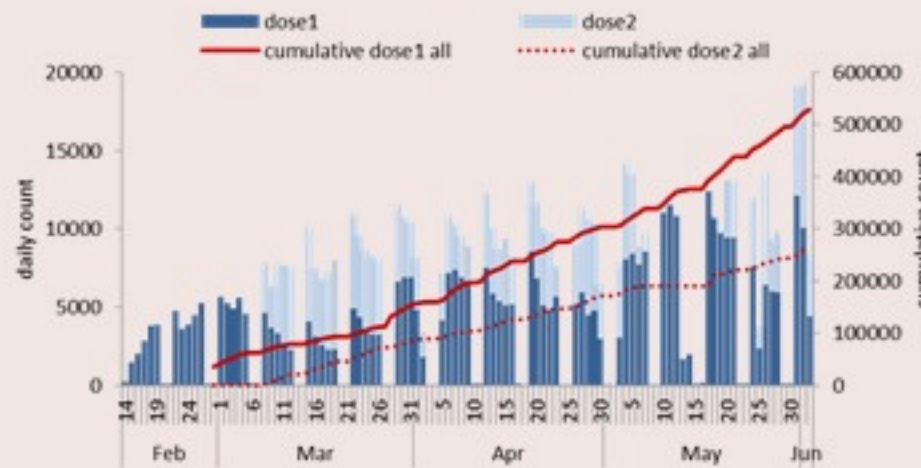
نحو مناعة المجتمع



التلقيح ضد الكوفيد 19 (المصدر: قاعدة بيانات Impact)

التلقيح	ليوم امس	التراكمي	التغطية (عنى عدد السكان)
المسجلين	12623	1564104	22.9%
الجرعة الاولى	3322	527737	11.1%
الجرعة الثانية	4558	265385	5.6%

العدد اليومي والتراكمي للملقحين



ما تنسى تتسجل لنيل اللقاح !

COVAX.MOPH.GOV.LB

مستوى (3) من التفشي المجتمعي

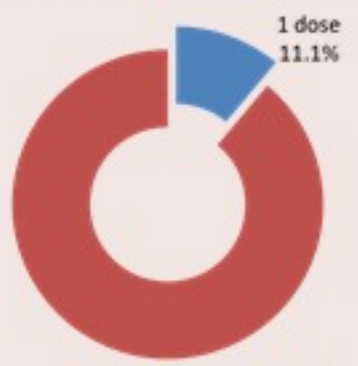
الحالات	ليوم امس	التراكمي
عدد الحالات الميعة	165	541009
عدد الحالات المحلية	161	535426
عدد الحالات الوافده	4	5583
عدد حالات الوفاة	7	7747
عدد حالات القطاع الصحي	0	2701
عدد الحالات المكرره	31	-
عدد حالات الشفاء	-	521458
الخطوط الساخنة		
اتصالات (1)	872	220821
اتصالات	3191	181869
الفحوصات والاستشفاء		
عدد الفحوصات	ليوم امس	14413
حالة استشفاء	212	
حالة في العناية المركزه	107	
حالة مع تنفس اصطناعي	46	
المؤشرات الوبائية		
عدد الحالات النشطة	خلال 14 يوم الأخيره	3572
نسبة الحدوث المحليه لكل 100000	67	
نسبة الوفيات لكل 10000	2	
نسبة الفحوصات المحليه لكل 100000	2647	
إيجابية فحص PCR لكل مئة فحص	2.4%	



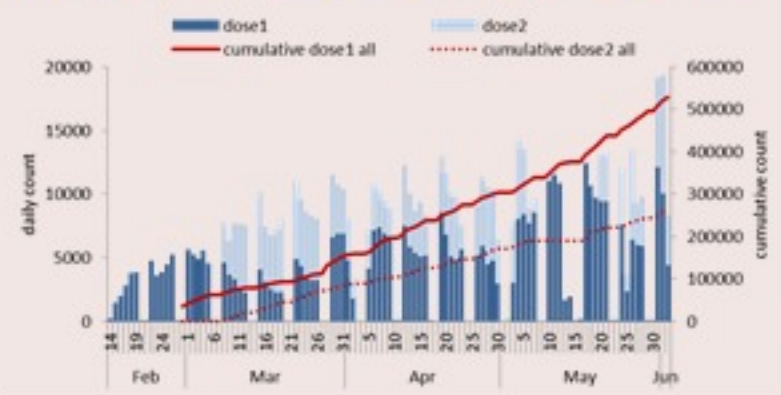
COVID-19 Vaccination (source: Impact database)

	Past day	Cumulative	Coverage (over population)
Registration	12623	1564104	22.9%
1 st dose	3322	527737	11.1%
2 nd dose	4558	265385	5.6%

Vaccination coverage among 18+years for 1st dose = 11.1%



Daily & cumulative for 1st dose by brand



Testing	Past day
All tests	14413
Local PCR tests	9041
Airport PCR tests	4376
Border PCR tests	241
Antigen tests	755
Positive by PCR	160
Positive by Antigen test	5

Indicators	Past 14 days
Local testing rate / 100000	2647
Local positivity PCR test	2.4%

ICU bed occupancy per day



Hospital admission	Past day
Occupied hospital beds	212
Occupied ICU beds	107
Mechanical ventilation	46

Cases	Past Day	Cumulative
Confirmed cases	165	541009
Confirmed local cases	161	535426
Confirmed imported	4	5583
Deaths	7	7747
Cases in healthcare	0	2701
Duplicate cases	31	-
Remission	-	521458

Indicators	Past 14 days
Active cases	3572
Local incidence rate /100000	67
Mortality rate /100000	2

Deaths and mortality rate per day

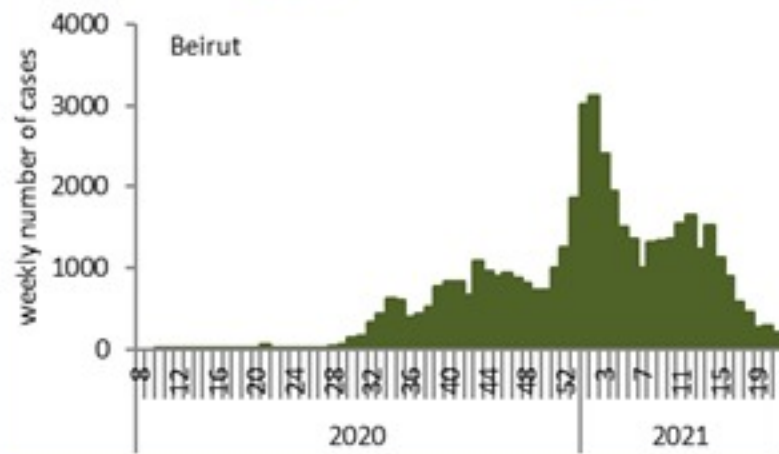


Call centers	Past day	Cumulative
Answered 1787 (I)	872	220821
Answered 1214	3191	181869

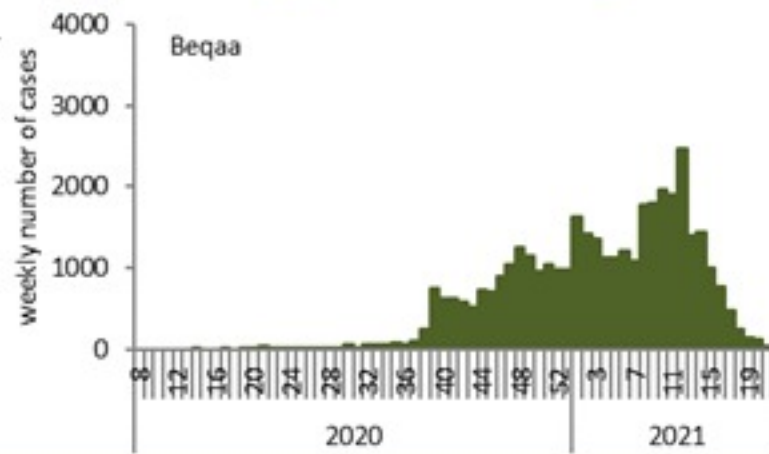


Caza	نسبة الوفيات / Mortality rate		نسبة الحدوث / Incidence rate		يوم امس / Past day				التراكمي / Cumulative							القضاء
	للايام 14 الأخيرة / Past 14 days	التراكمي / Cumulative	للايام 14 الأخيرة / Past 14 days	التراكمي / Cumulative	غير الوافده / Local	الوافده / Travel	الوفيات / Deaths	الحالات / Cases	الشفاء الزمني remission	الشفاء المخبري / Lab- remission	غير الوافده Local /	الوافده Travel	الوفيات / Deaths	الحالات / Cases		
	/100000	/100000	/100000	/100000												
Beirut	2	151	84	9591	23	1	0	24	44,655	44,493	162	45,759	863	732	46,622	بيروت
Baabda	1	145	90	11622	29	2	0	31	73,852	73,773	79	75,995	483	952	76,478	بعبدا
Metn	1	132	51	9241	11	0	2	11	56,632	56,498	134	58,383	353	842	58,736	المتن
Chouf	4	145	56	10480	7	0	0	7	21,156	21,132	24	21,853	122	304	21,975	الشوف
Aleyh	6	201	148	17538	19	0	2	19	29,626	29,604	22	30,561	276	353	30,837	عاليه
Kesrwan	2	184	63	11326	6	1	1	7	23,421	23,350	71	24,211	147	396	24,358	كسروان
Jbeil	0	130	64	11036	3	0	0	3	11,703	11,655	48	12,053	50	143	12,103	جبيل
Tripoli	1	164	16	6048	0	0	0	0	19,785	19,765	20	20,357	205	558	20,562	طرابلس
Koura	1	143	39	9452	0	0	0	0	6,801	6,790	11	7,011	56	107	7,067	الكوره
Zghorta	1	183	30	12089	1	0	0	1	9,020	8,966	54	9,194	53	140	9,247	زهرتا
Batroun	0	131	111	8336	10	0	0	10	4,369	4,355	14	4,571	16	72	4,587	البترون
Akkar	1	118	13	4943	3	0	0	3	14,973	14,920	53	15,427	68	370	15,495	عكار
Becharreh	0	119	4	5682	0	0	0	0	1,442	1,385	57	1,480	2	31	1,482	بشري
Minieh Danieh	0	82	11	3236	1	0	0	1	6,699	6,683	16	6,898	49	175	6,947	المنية الصنية
Zahleh	3	268	38	12583	2	0	1	2	26,704	26,676	28	27,478	152	588	27,630	زحلة
West Bekaa	2	171	24	8450	3	0	0	3	8,156	8,153	3	8,424	51	172	8,475	البقاع الغربي
Baalbeck	1	187	35	10008	9	0	0	9	27,595	27,583	12	28,419	112	534	28,531	بعلبك
Hermel	0	153	6	5199	0	0	0	0	3,271	3,271		3,373	16	100	3,389	الهرمل
Rashaya	7	158	74	8226	1	0	1	1	3,179	3,178	1	3,313	13	64	3,326	راشيا
Saida	2	117	108	8507	18	0	0	18	26,363	26,349	14	27,499	245	381	27,744	صيدا
Sour	1	94	73	8198	9	0	0	9	27,084	27,065	19	27,873	314	322	28,187	صور
Jezine	0	103	66	9253	1	0	0	1	2,878	2,874	4	2,950	8	33	2,958	جزين
Nabatieh	1	120	172	14617	1	0	0	1	19,699	19,691	8	20,513	157	170	20,670	النبطية
Bint Jbeil	1	128	161	9986	2	0	0	2	7,500	7,496	4	7,938	82	103	8,020	بنت جبيل
Marjeoun	0	94	113	7379	0	0	0	0	4,362	4,359	3	4,595	33	59	4,628	مرجعيون
Hasbaya	0	155	10	8349	0	0	0	0	2,418	2,418		2,414	70	46	2,484	حاصبيا
Unspecified					2	0	0	2	38,115	38,113	2	36,884	1,587	0	38,471	قيد التحقق
Lebanon	2	146	67	10175	161	4	7	165	521458	520595	863	535426	5583	7747	541009	لبنان

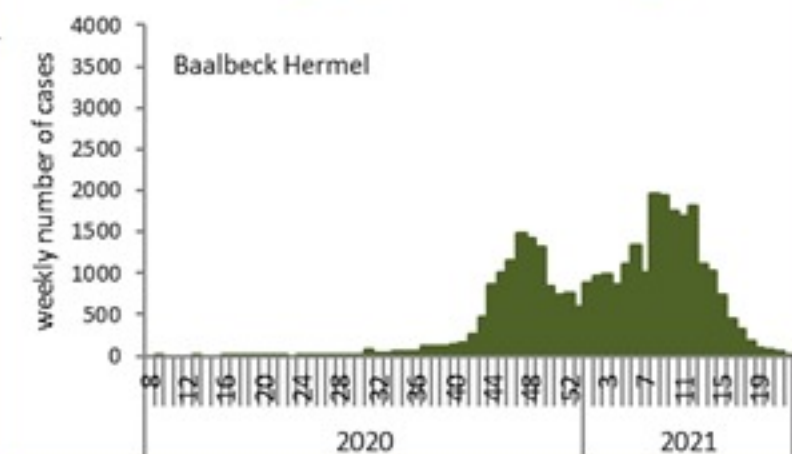
توزيع الحالات حسب الاسبوع في محافظة بيروت



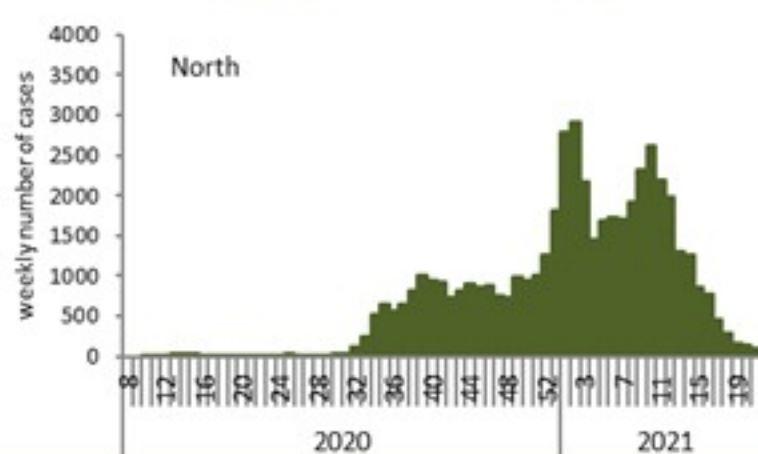
توزيع الحالات حسب الاسبوع في محافظة البقاع



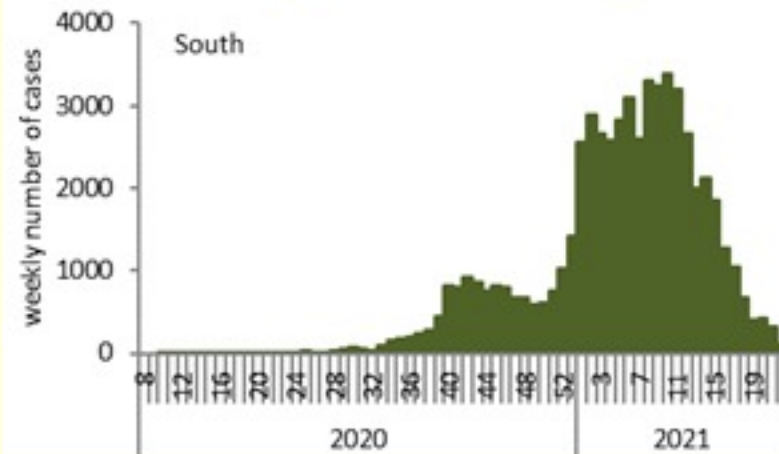
توزيع الحالات حسب الاسبوع في محافظة بعلبك الهرمل



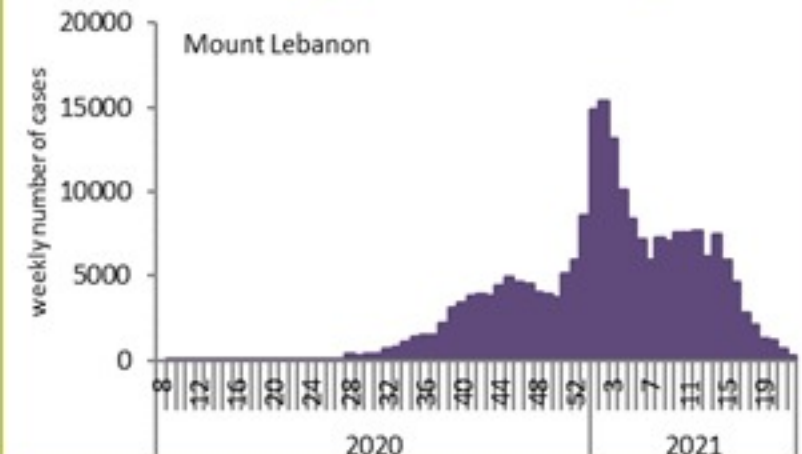
توزيع الحالات حسب الاسبوع في محافظة الشمال



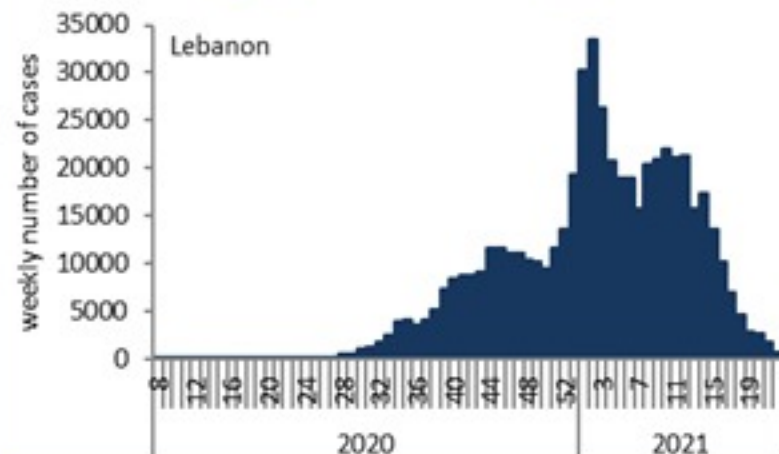
توزيع الحالات حسب الاسبوع في محافظة الجنوب



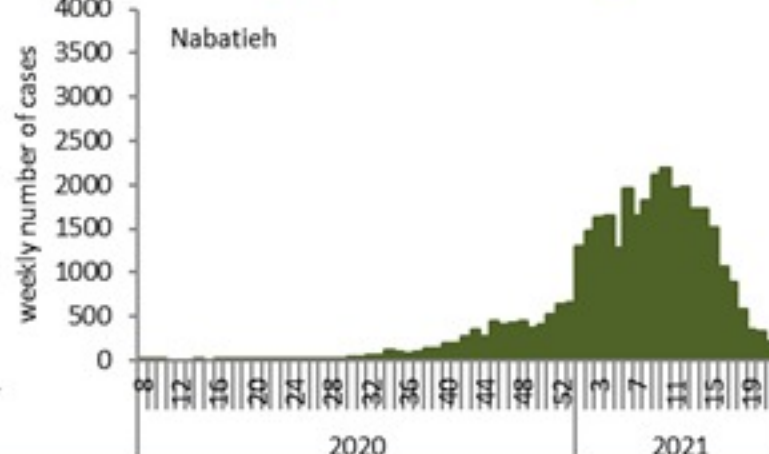
توزيع الحالات حسب الاسبوع في محافظة جبل لبنان



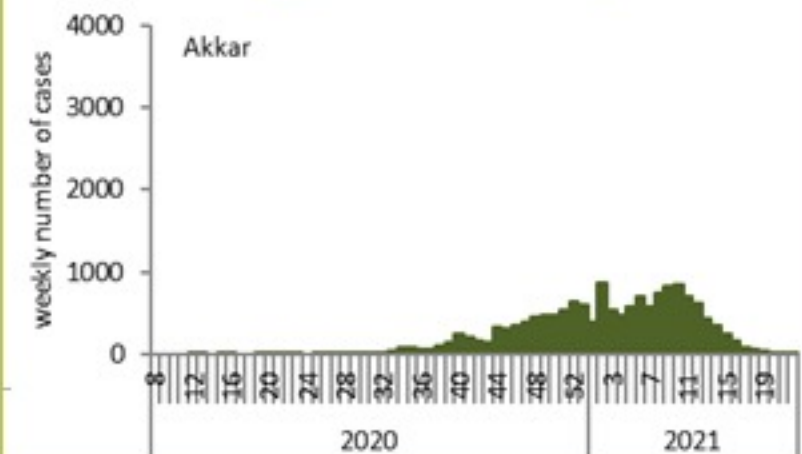
توزيع الحالات حسب الاسبوع في لبنان



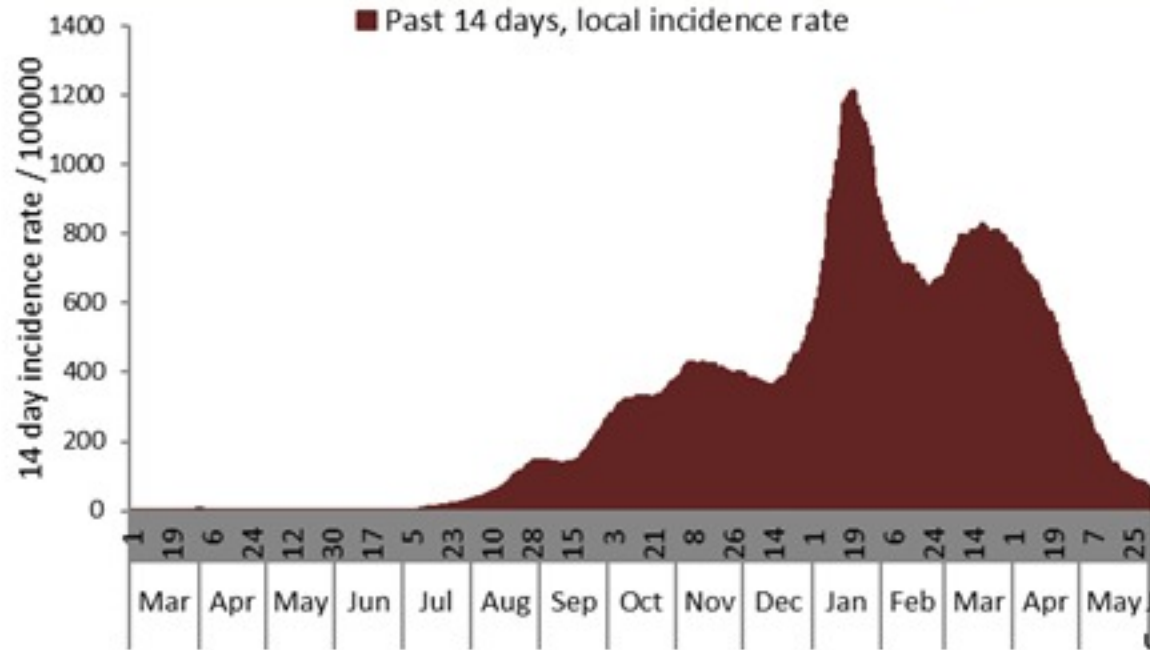
توزيع الحالات حسب الاسبوع في محافظة النبطية



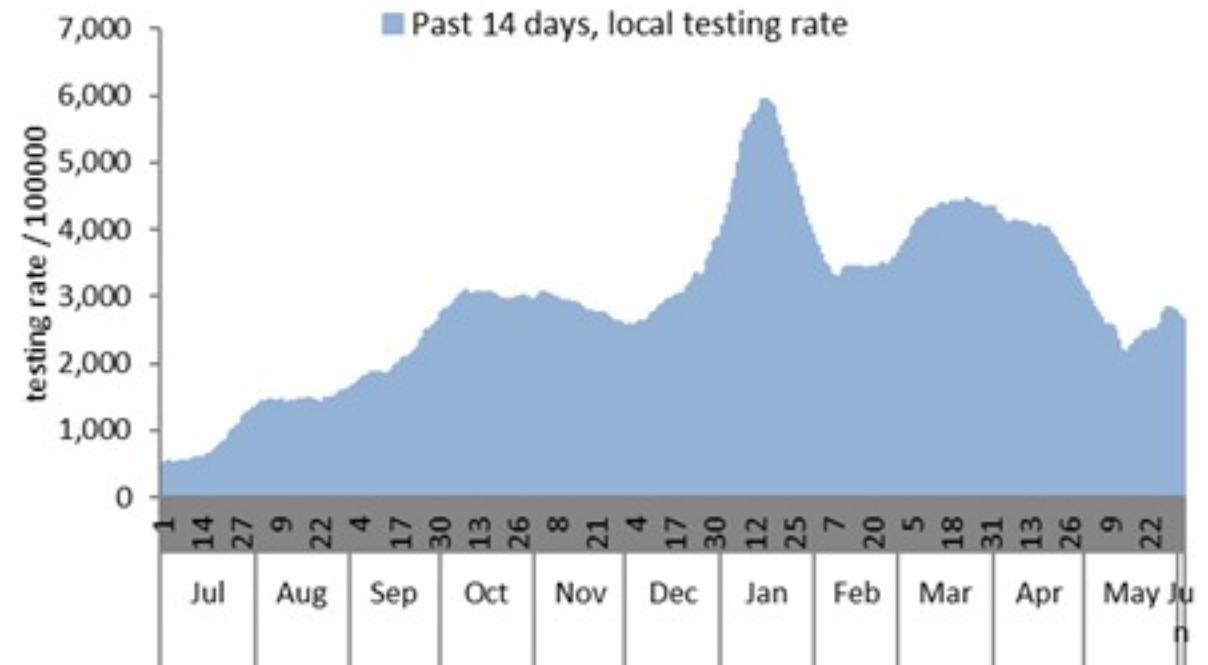
توزيع الحالات حسب الاسبوع في محافظة عكار



نسبة الحالات الجديدة لكل مئة الف نسمة خلال 14 يوم السابقة
Incidence rate for the 14 days (/100000)



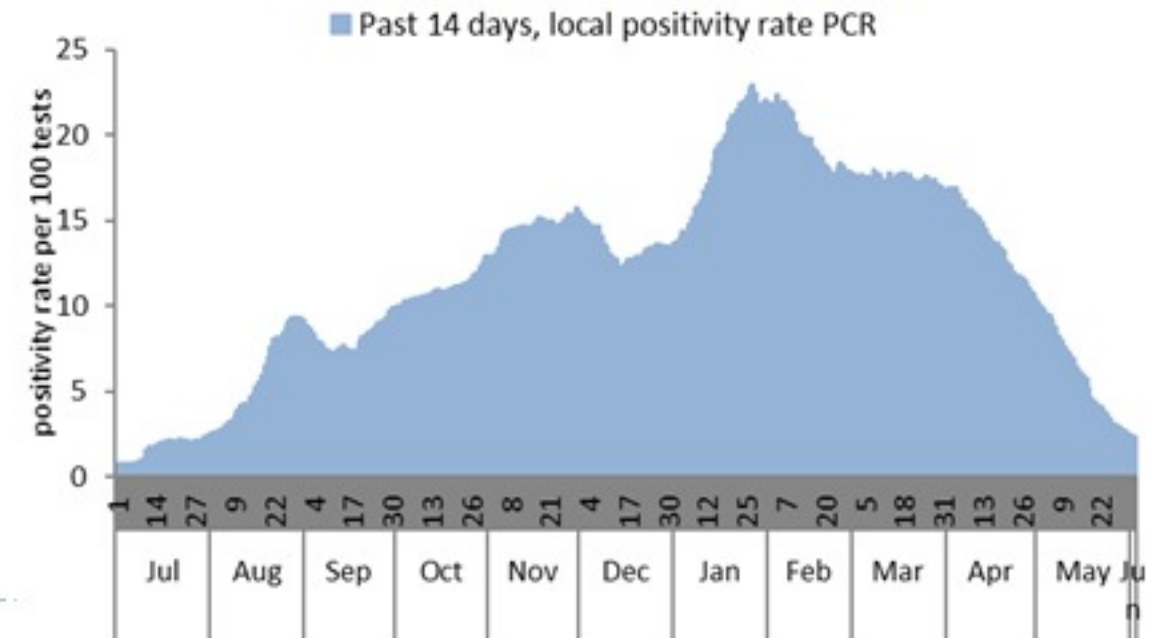
نسبة الفحوصات المحلية لكل مئة الف نسمة خلال 14 يوم السابقة
Testing rate for the past 14 days (/100000)



نسبة الوفيات لكل مئة الف نسمة خلال 14 يوم السابقة
Mortality rate for the past 14 days (/100000)



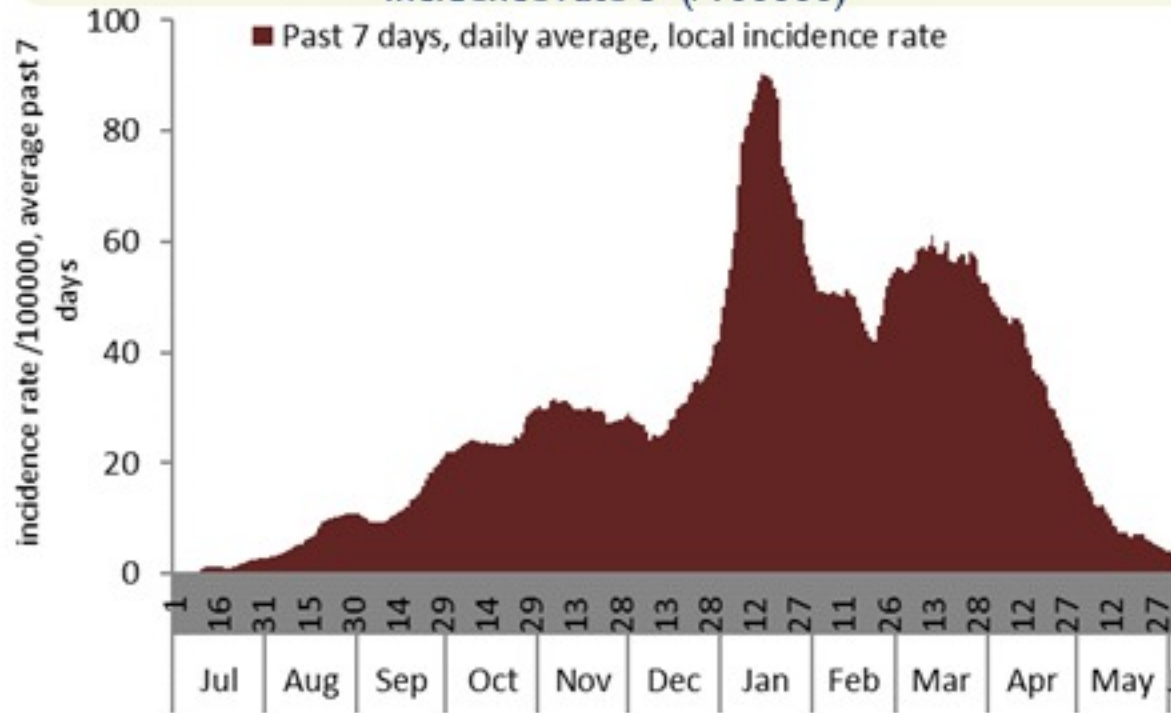
النسبة المئوية للفحوصات المحلية الإيجابية خلال 14 يوم السابقة
Positivity rate for the past 14 days (%)



نسبة الحالات الجديدة لكل مئة ألف نسمة

Incidence rate (/100000)

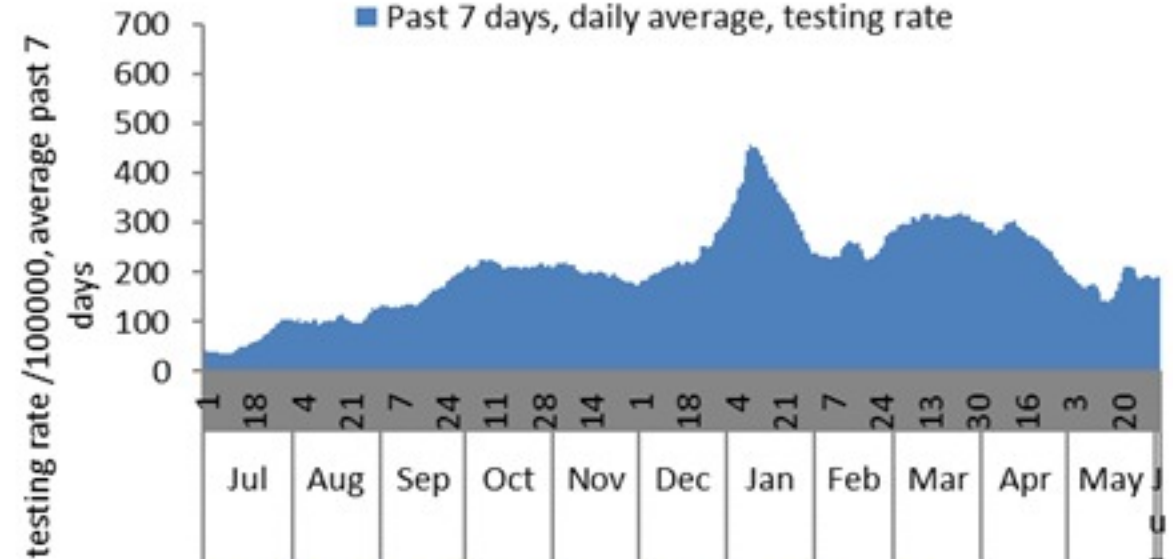
■ Past 7 days, daily average, local incidence rate



نسبة الفحوصات المحلية لكل مئة ألف نسمة

Testing rate (/100000)

■ Past 7 days, daily average, testing rate



نسبة الوفيات لكل مئة ألف نسمة

Mortality rate (/100000)

■ Past 7 days, daily average, mortality rate



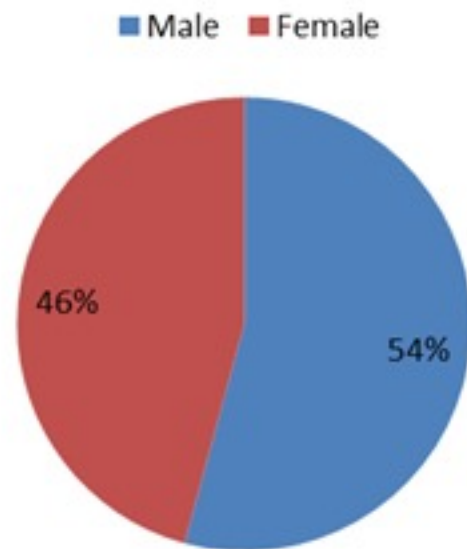
النسبة المئوية للفحوصات المحلية الإيجابية

Positivity rate (%)

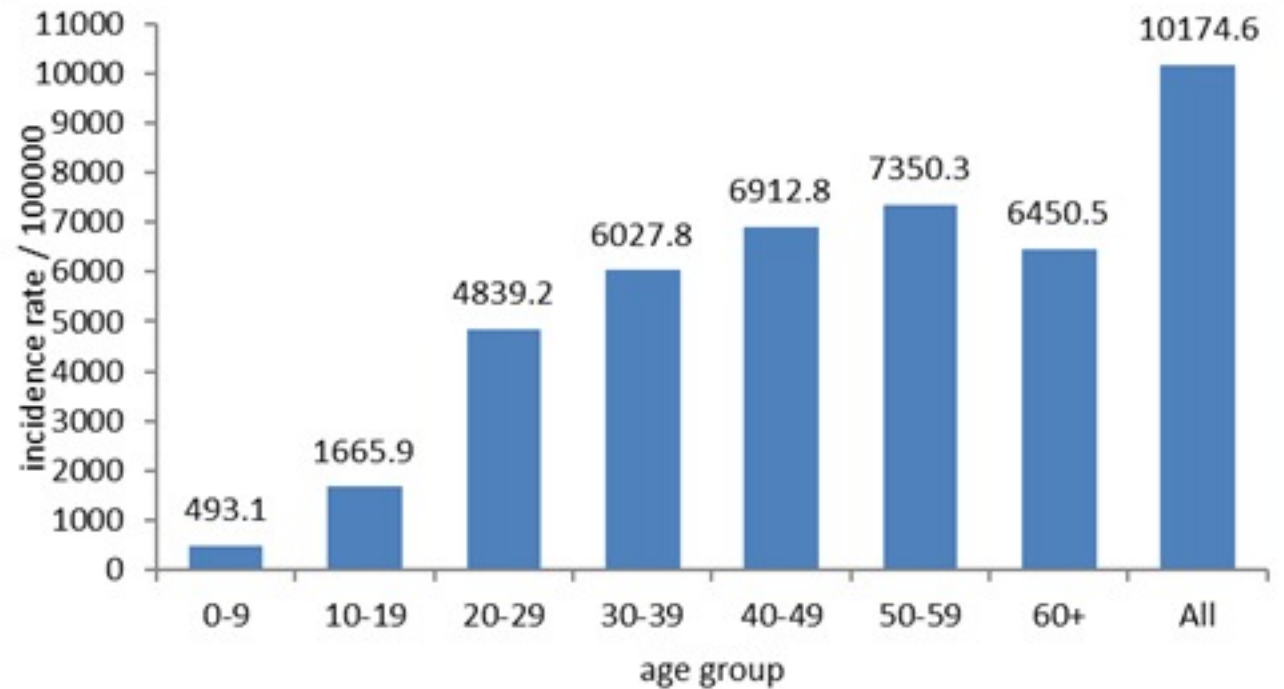
■ Past 7 days, daily average, positivity rate



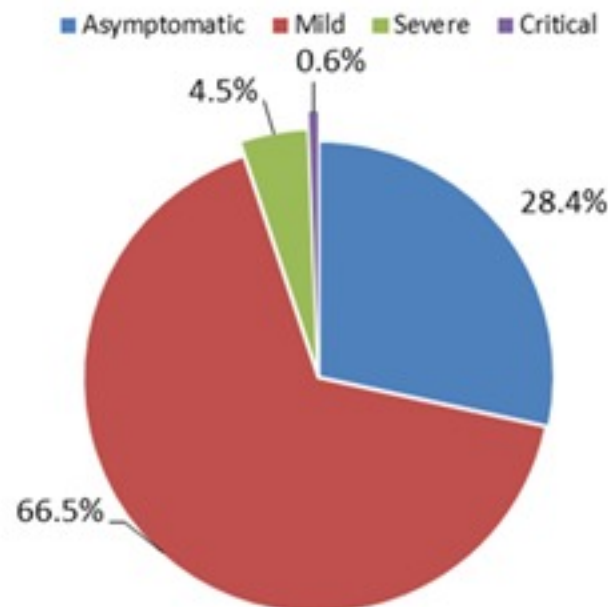
توزيع الحالات حسب الجنس
Case distribution by gender (%)



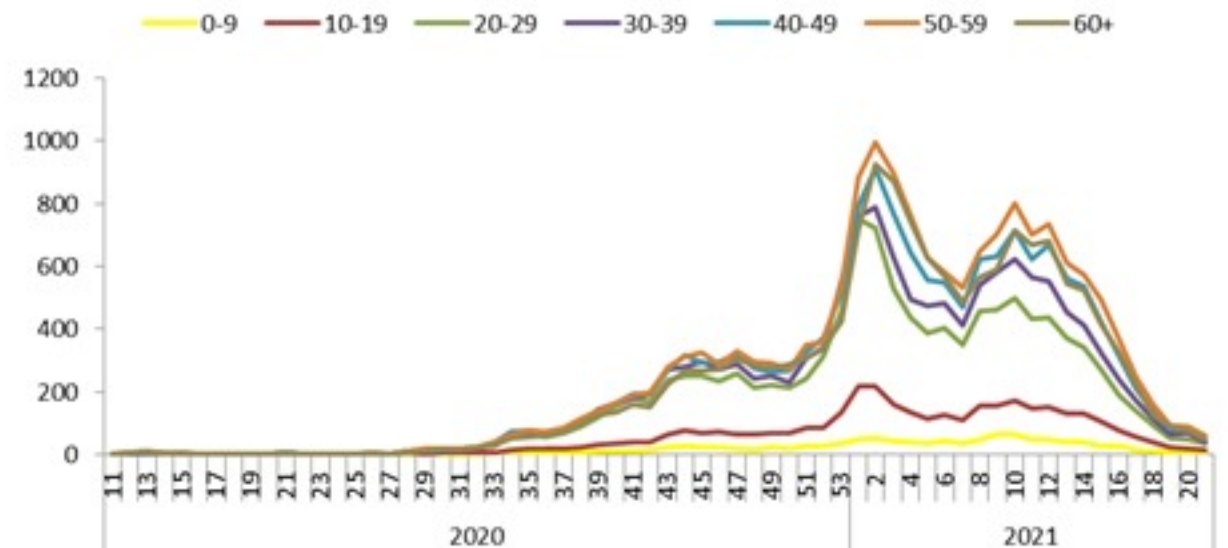
نسب الحدوث التراكمية حسب الفئة العمرية (لكل مئة ألف نسمة)
Age-specific cumulative incidence rate (/100000) 2



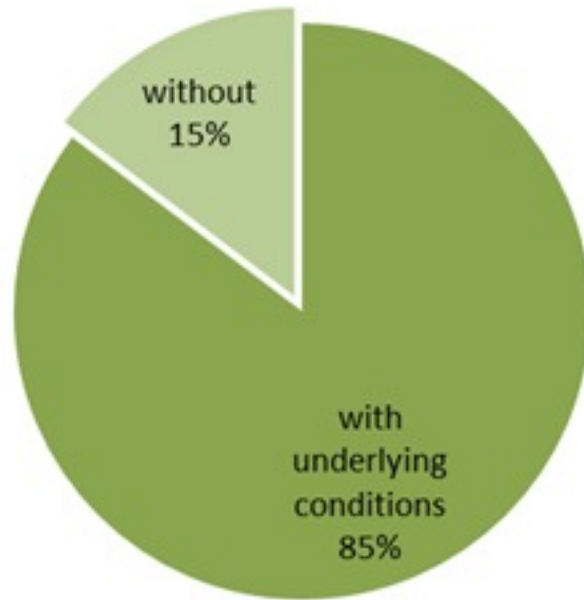
توزيع الحالات حسب المرض (%)
Case distribution by severity (%)



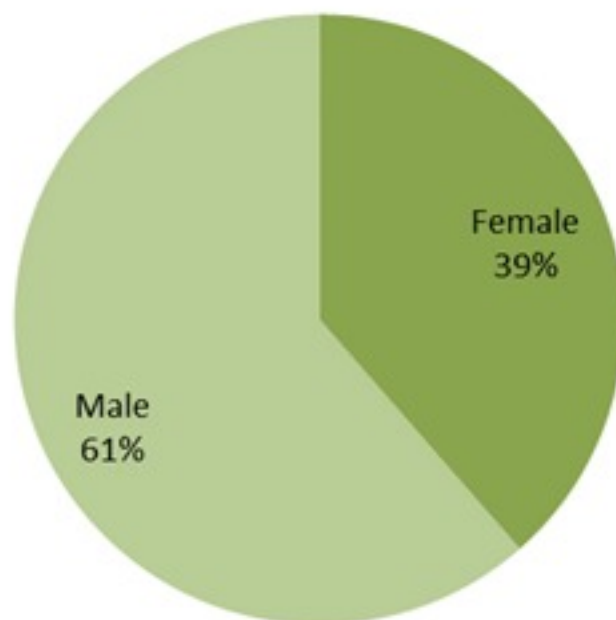
نسبة الحدوث حسب العمر والاسبوع (لكل مئة ألف نسمة)
Age specific incidence rate by age group and week (/100000)



توزيع الوفيات حسب وجود امراض مزمنة او ظروف صحية (%)
Deaths by presence of underlying conditions (%)



توزيع الوفيات حسب الجنس (%)
Deaths by sex (%)



جدول خصائص الوفيات
Distribution of deaths by age group

وجود امراض مزمنة او وضع صحي خاص Underlying conditions	نسبة الاماتة % Case fatality %	عدد حالات الوفاة Number of deaths	الفئة العمرية Age group
8	0.08	9	0-9
15	0.04	16	10-19
30	0.04	42	20-29
90	0.13	131	30-39
227	0.45	343	40-49
633	1.22	802	50-59
1332	3.84	1586	60-69
1981	9.39	2244	70-79
2290	18.13	2574	80+
6606	1.43	7747	Total المجموع

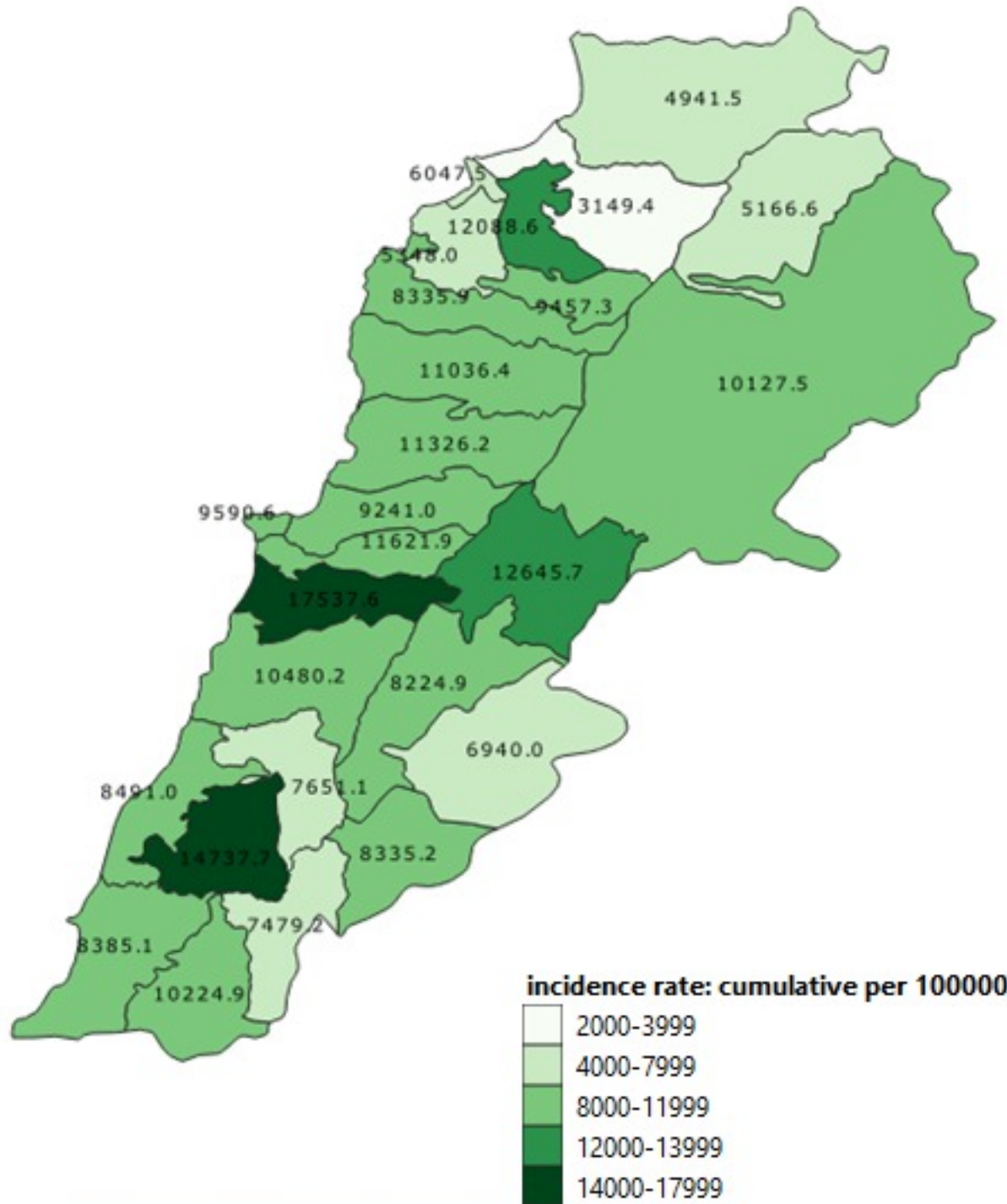
جدول حالات الوفاة المسجلة خلال 24 ساعة المنصرمة والمثبتة
Line list of confirmed covid-19 deaths for the past 24 hours

#	المستشفى	السكن (القضاء)	الجنس	العمر (سنة)	وجود امراض مزمنة
1	راشيا الحكومي	راشيا	أنثى	23	كلا
2	مار يوسف	المتن	نكر	44	كلا
3	الجامعة الأمريكية	عاليه	نكر	54	نعم
4	جبل لبنان	عاليه	نكر	63	نعم
5	مار يوسف	المتن	نكر	70	نعم
6	سان جورج عجرتون	كسروان	نكر	76	نعم
7	رياق	زحلة	نكر	86	نعم

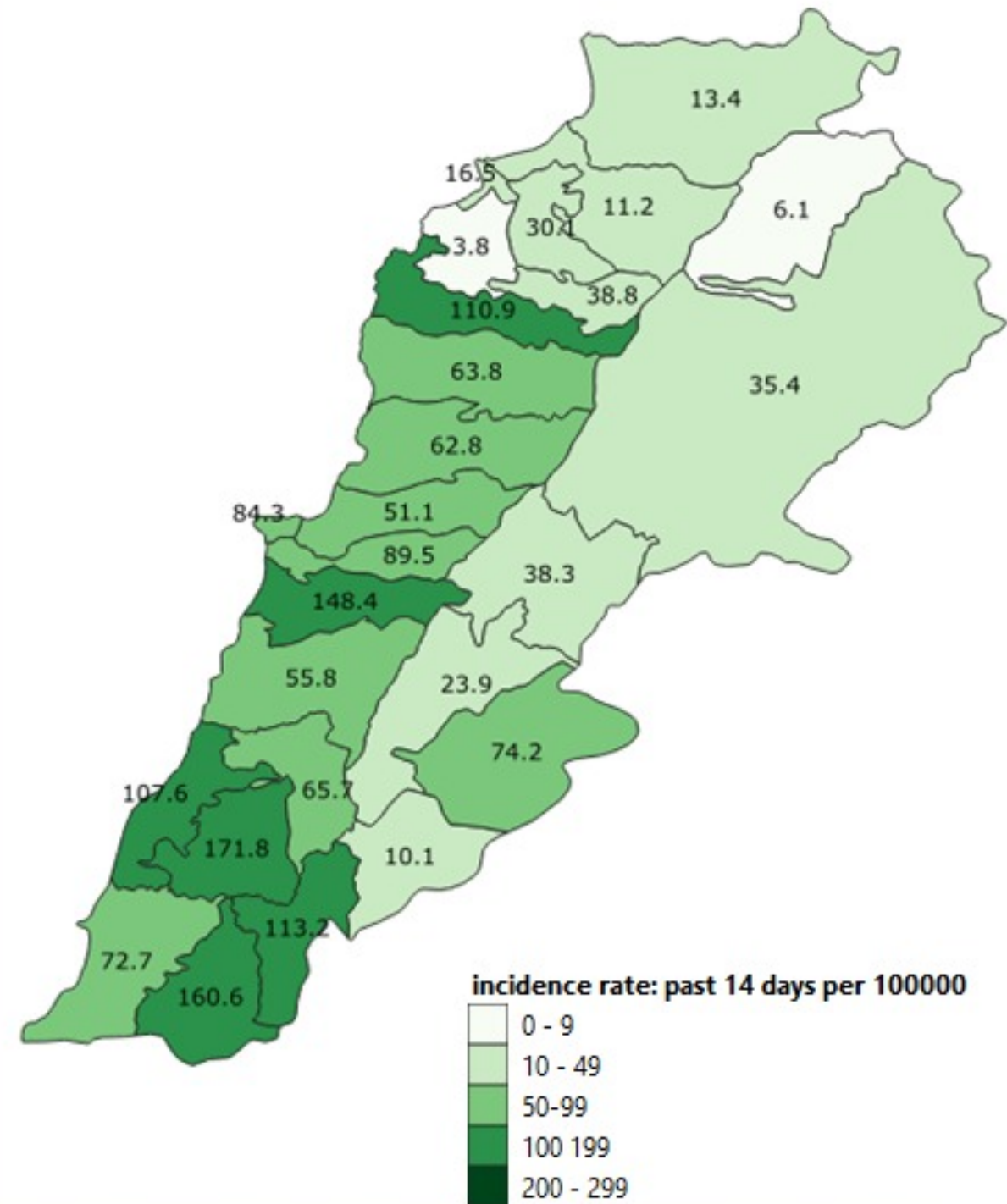
بيروت	الدامور	2	شتورا	2	كضاء قيد التحق	2
قربطم	الناصمه	1	البقاع الغربي	1		
الروشه	الذبية	1	مشغره	1		
الحمرا (بيروت)	وادي الزينة	5	جب جنين	2		
المصيطبة	الرميلة (الشوف)	3	بعطيك	1		
الظريف	عاليه	1	نورس	1		
برج أبو حيدر	حي السلم	1	نطه	2		
البيسطا الفوقا	خلده	1	مقنة	1		
راس البع (بيروت)	حرمون (عاليه)	1	عين (بعطيك)	3		
الباشوره	بشامون	1	يونين	1		
البيسطا التحتا	عاليه	2	بندابل (بعطيك)	1		
الأشرفية (بيروت)	قيد التحق	1	راشيا	1		
قيد التحق	كسروان	6	عقبه راشيا	1		
بعبدا	نوق مصبح	1	صيدا	1		
الشيح	البلونة	2	صيدا القديمة	1		
الاوراعي	السهيلة (كسروان)	1	هلالية (صيدا)	1		
الغبيري	عزير	1	حاره صيدا	4		
عين الرمانه (الشيح)	القليعات (كسروان)	2	عين الحلوه	1		
فرن الشباك	عشقوت	1	بقسطا	1		
حاره حريك	رعشين	2	عازية	3		
الليلكي	جبيل	4	عدلون	1		
برج البراجنة	مستينا	2	بيسارية	1		
المريجة (بعبدا)	عمشيت	1	حنقون	1		
بعبدا	بشألي (جبيل)	2	قيد التحق	4		
الحدث	زهرتا	10	صور	1		
بطشاي	رعشين	1	صور	3		
اللوزيه (بعبدا)	البترون	1	سماعية	1		
قرية (بعبدا)	البترون	1	طورا	1		
المتن	تحوم	1	دير قانون النهر	1		
النبعه	كنا	1	صريفنا	1		
جسر الباشا	شكا	1	قاسمية	1		
جديده المتن	بقسميا	2	داقوره	1		
الدكوانه	نوما	1	جزين	1		
جل الدير	عورا (البترون)	1	قيد التحق	1		
النفقش	عكار	1	النبطية	1		
روميه	القيبات (عكار)	2	ميفدون	1		
الرايبه	المنيه الضنيه	1	بنت جبيل	1		
مزرعة بشوع	كفر حبو	1	عين ابل	1		
الشوف	رحلة	1	قيد التحق	1		



نسب الحدوث التراكمية لكل مئة الف نسمة
Cumulative incidence rate / 100000

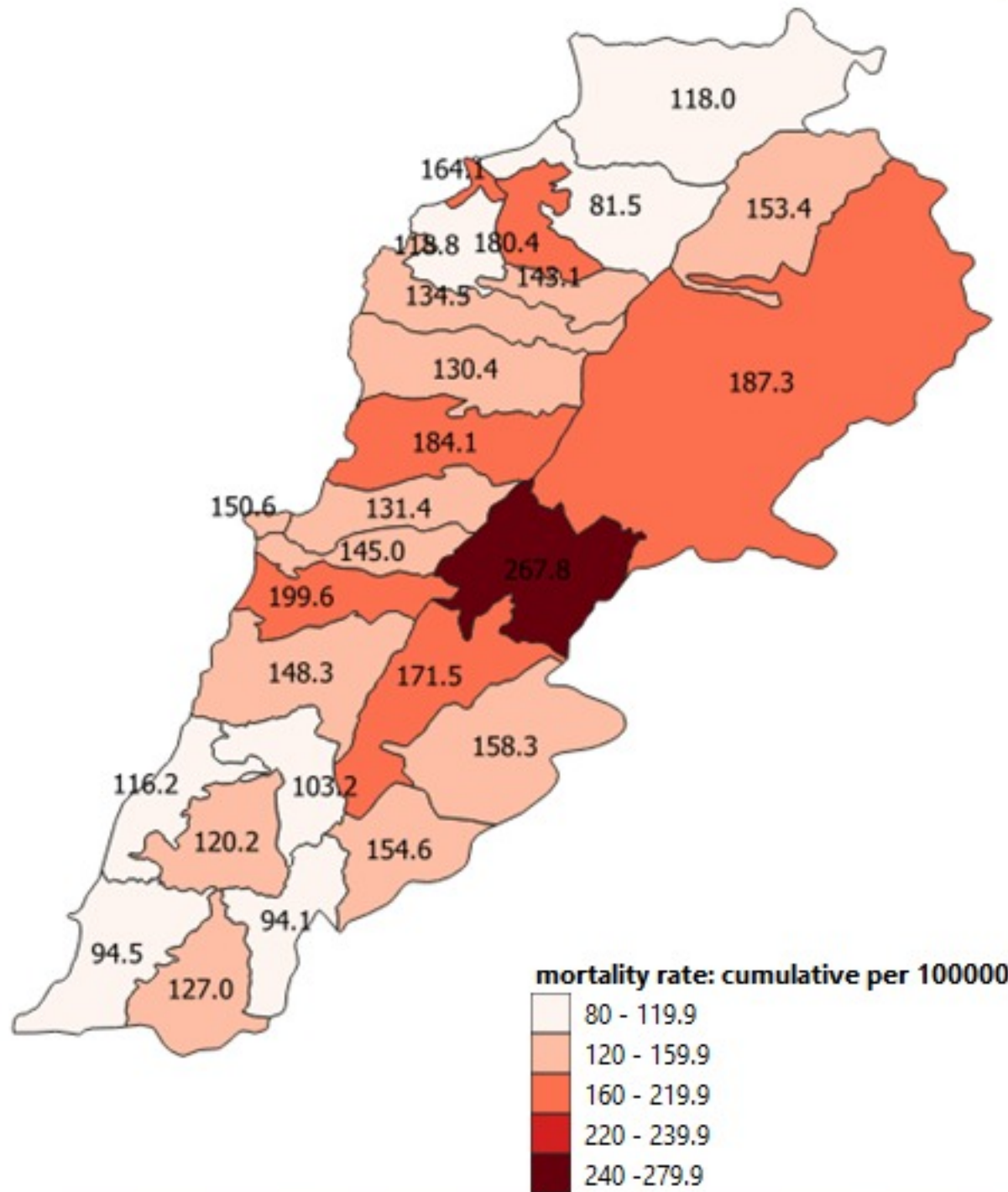


نسب الحدوث لـ 14 الايام الماضية لكل مئة الف نسمة
14-day incidence rate / 100000

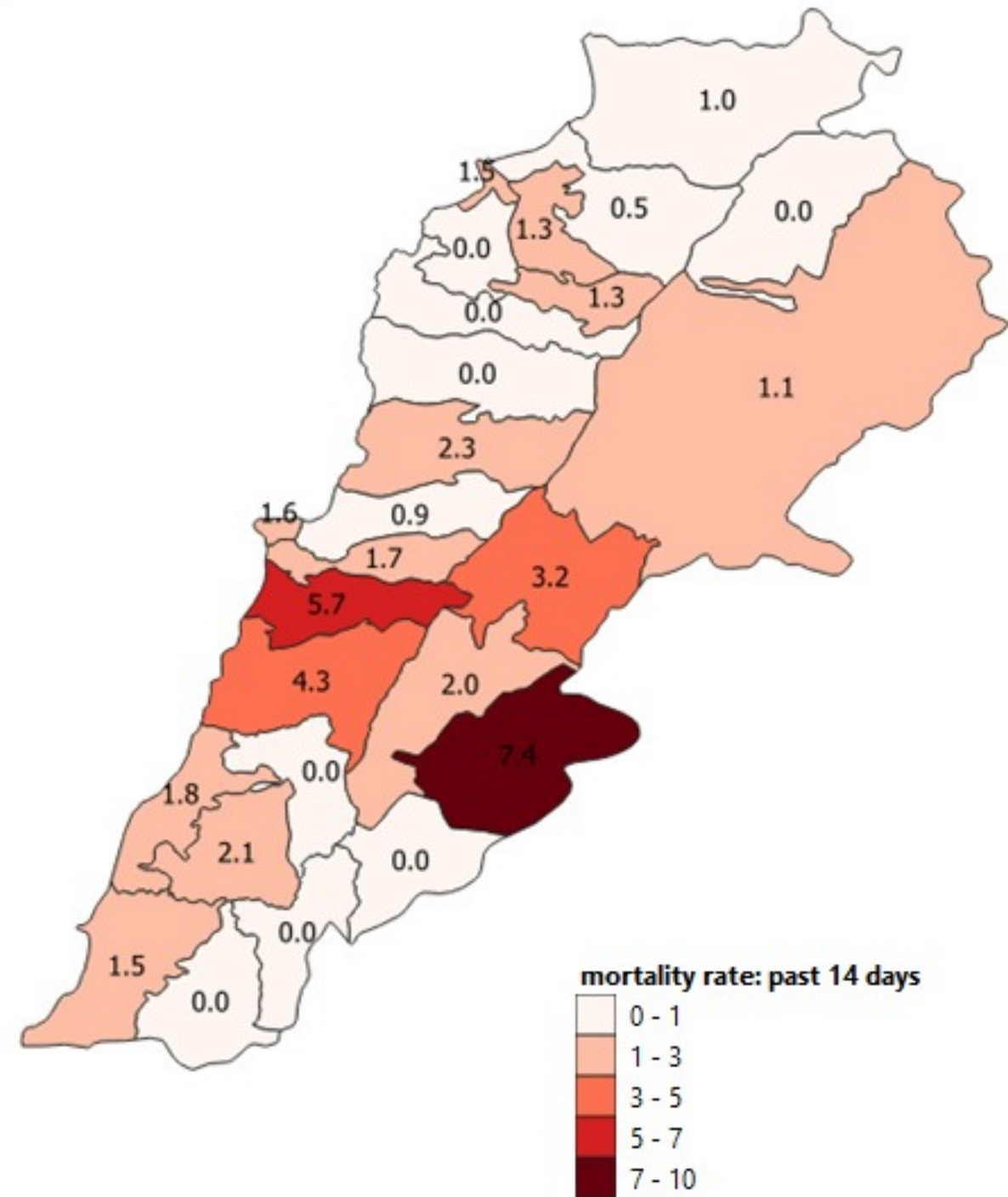


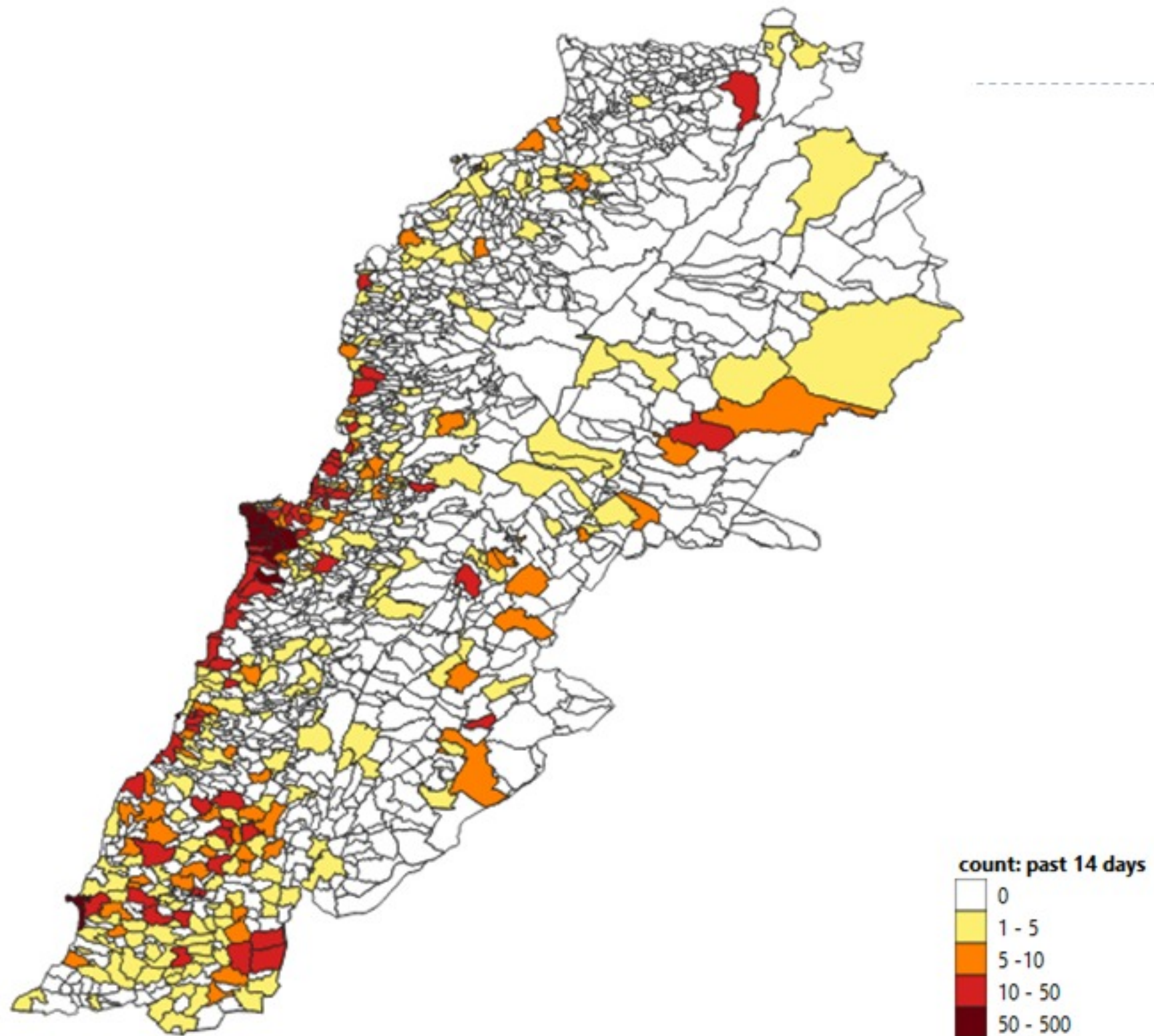


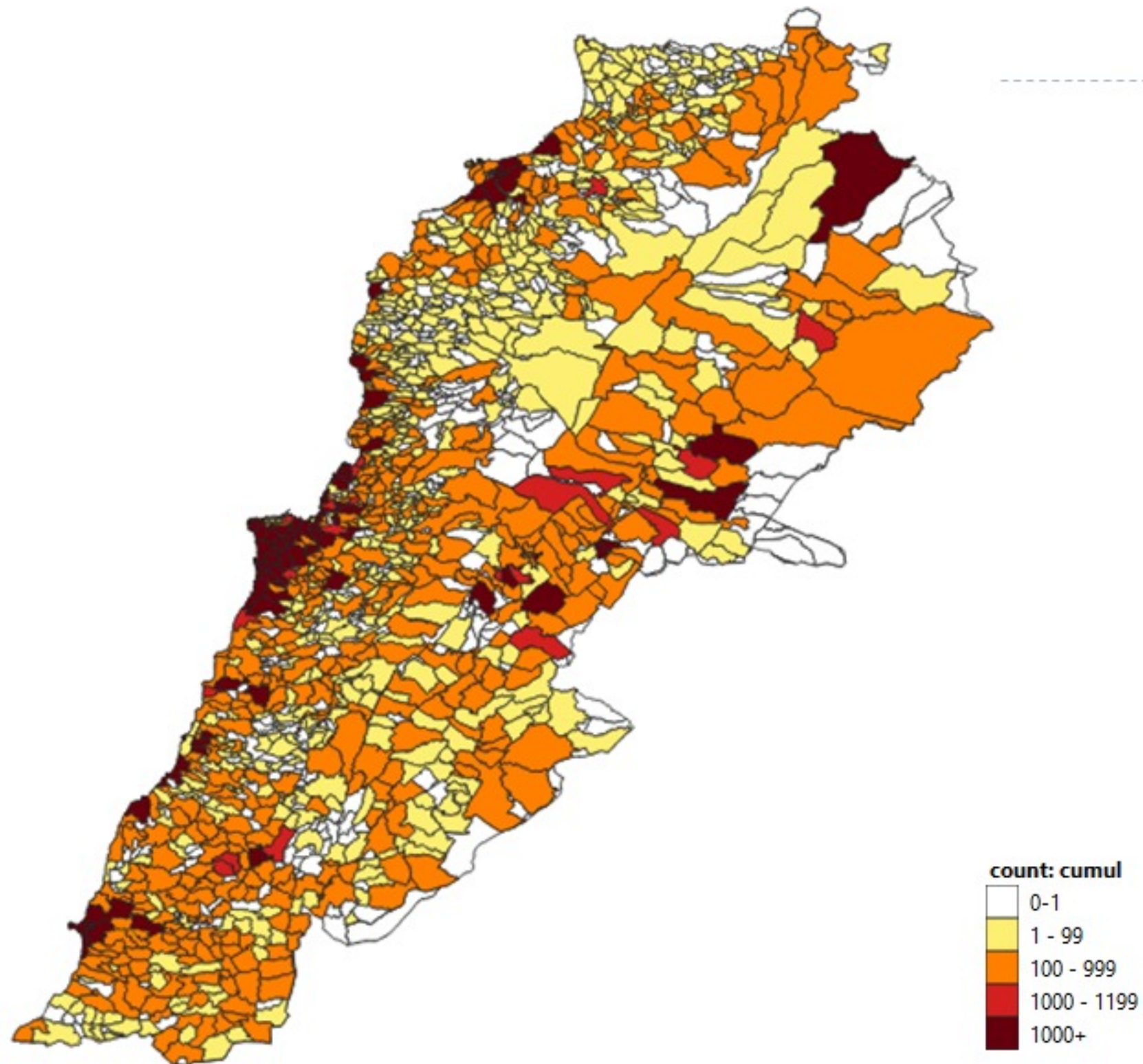
نسب الوفيات التراكمية لكل مئة الف نسمة
Cumulative mortality rate /100000



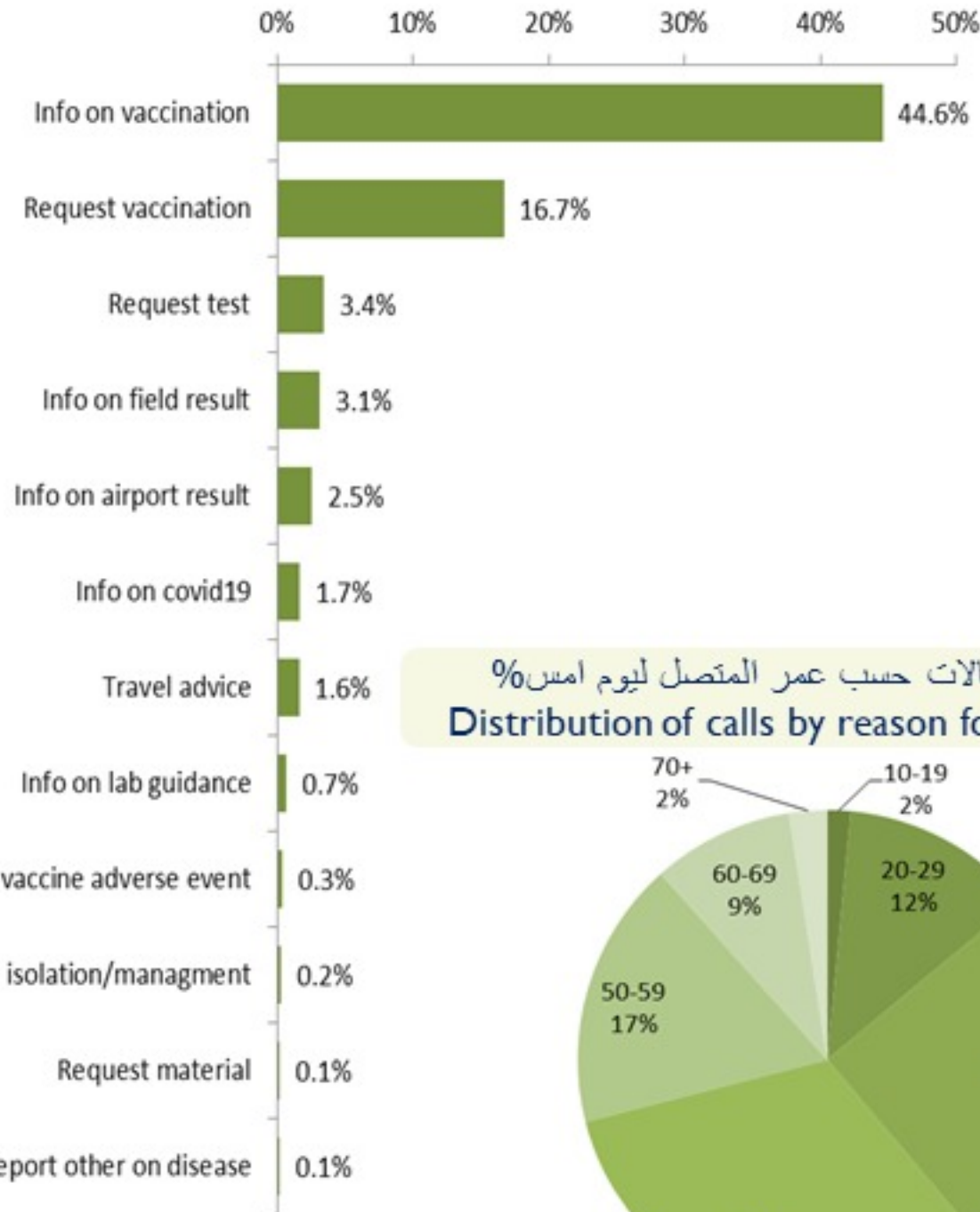
نسب الوفيات لـ 14 الايام الماضية لكل مئة الف نسمة
14-day mortality rate /100000



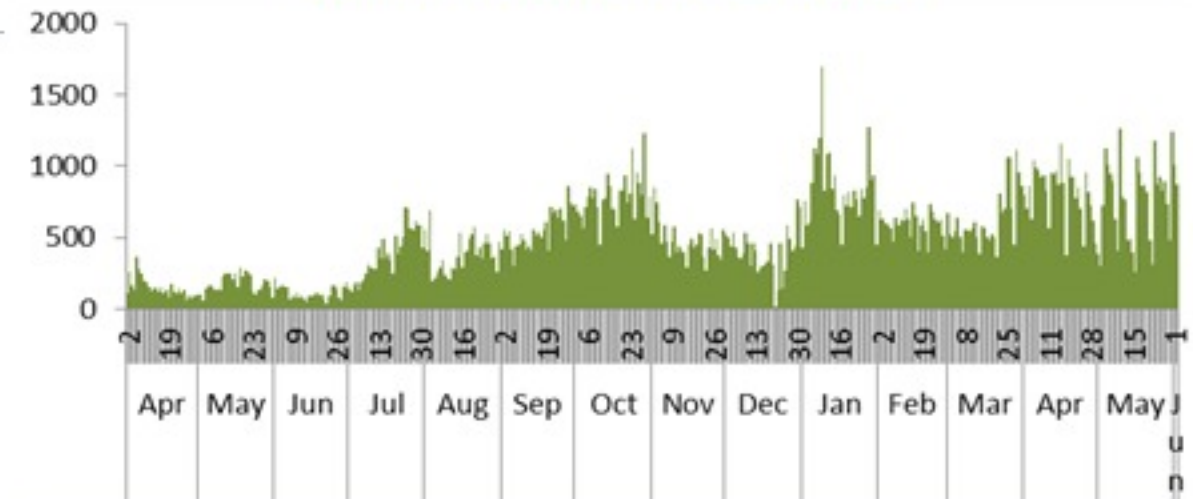




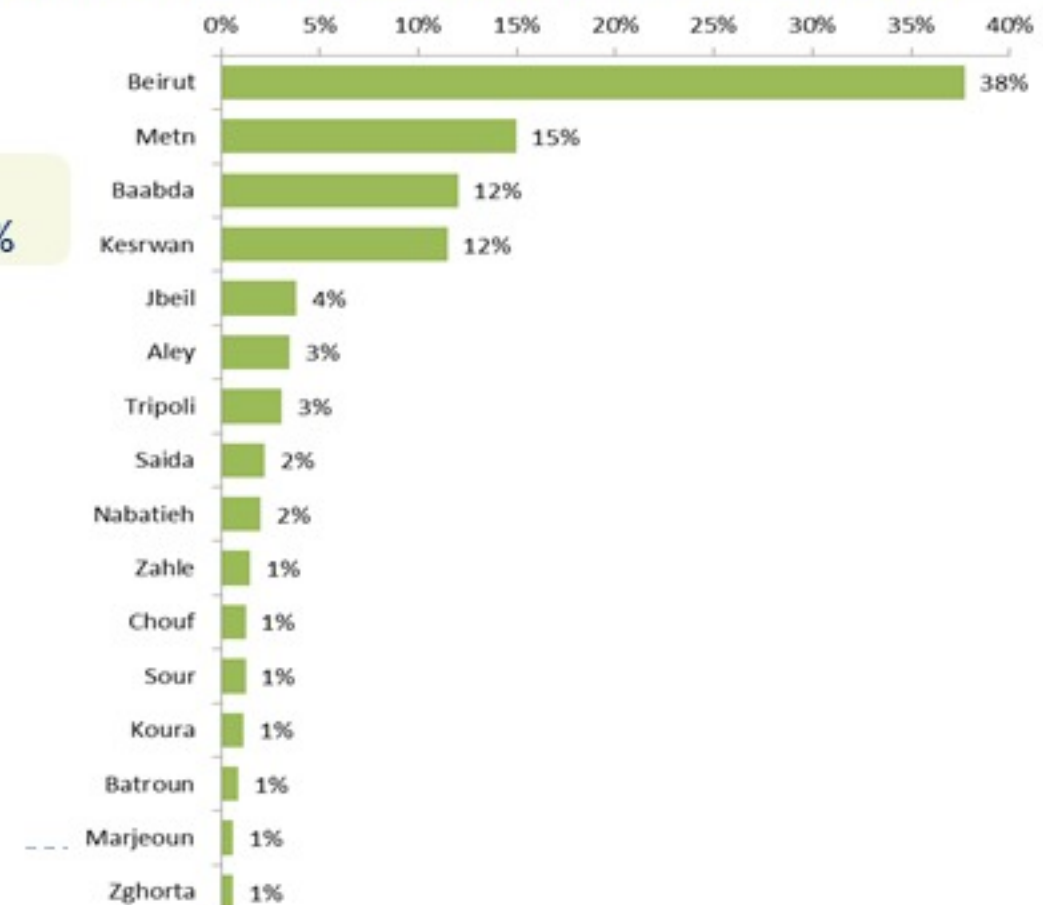
توزيع الاتصالات حسب سبب الاتصال ليوم امس %
Distribution of calls by reason of call for past day %



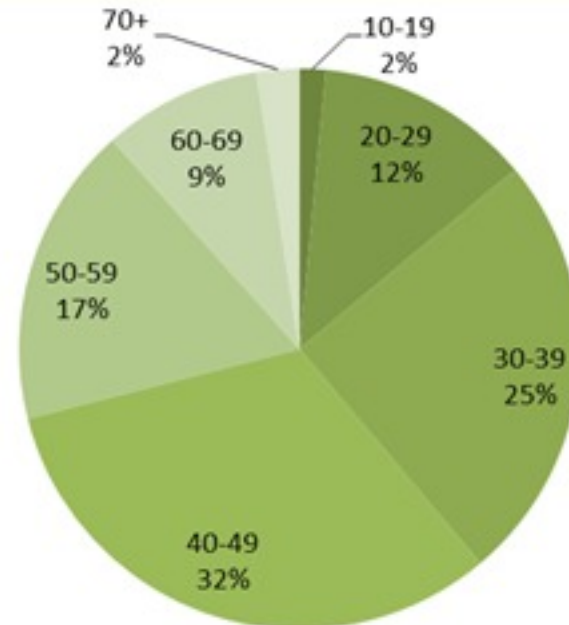
عدد الاتصالات المجاب عليها حسب اليوم
Number of answered calls by day



توزيع الاتصالات حسب قضاء السكن للمتصل ليوم امس %
Distribution of calls by caza of residence for past day %



توزيع الاتصالات حسب عمر المتصل ليوم امس %
Distribution of calls by reason for past day %





Newly reported and cumulative COVID-19 confirmed cases and deaths, by Mohafaza, as 03 June 2021

Mohafaza	Cases			Deaths		
	New cases in last 7 days	Change in new cases in last 7 days	Cumulative cases	New deaths in last 7 days	Change in new deaths in last 7 days	Cumulative deaths
Beirut	178	-23%	46622	0	-100%	732
Mount Lebanon	584	-36%	224487	24	+41%	2990
North	83	-25%	49892	4	0%	1083
Akkar	24	+33%	15495	2	+100%	370
Beqaa	52	-40%	39431	4	-50%	824
Baalbeck Hermel	41	-36%	31920	3	0	634
South	267	-25%	58889	5	-17%	736
Nabatieh	136	-56%	35802	0	-100%	378
Lebanon	1419	-34%	541009	42	-11%	7747