



1214

للقاح



1787

للكوفيد

# ترصد عدوى الكوفيد 19 في لبنان

## 30 حزيران 2021

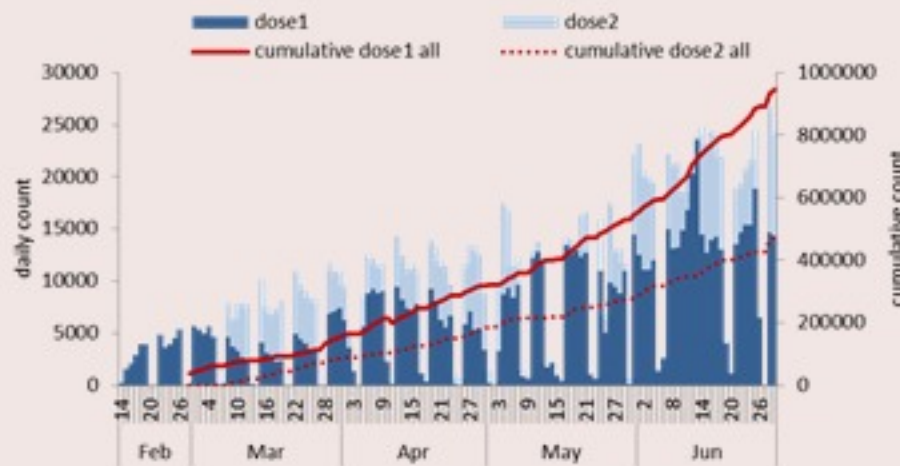
### نحو مناعة المجتمع



### التلقيح ضد الكوفيد 19 (المصدر: قاعدة بيانات Impact)

التلقيح	ليوم امس	التراكمي	التغطية (على عدد السكان)
المسجلين	17387	1824689	26.7%
الجرعة الاولى	15540	947872	19.9%
الجرعة الثانية	10104	474534	10%

### العدد اليومي والتراكمي للملقحين



ما تنسى تسجل لنيل اللقاح!  
COVAX.MOPH.GOV.LB

### مستوى (1) من التفشي المجتمعي

الحالات	ليوم امس	التراكمي
عدد الحالات الميعة	161	544866
عدد الحالات المحلية	152	538890
عدد الحالات الوافده	9	5976
عدد حالات الوفاة	3	7851
عدد حالات القطاع الصحي	0	2710
عدد الحالات المكرره	13	-
عدد حالات الشفاء	-	532537
الخطوط الساخنة		
اتصالات (1)	593	238458
اتصالات	2555	249829
الفحوصات والاستشفاء		
عدد الفحوصات	15627	
حالة استشفاء	102	
حالة في العناية المركزه	53	
حالة مع تنفس اصطناعي	15	
المؤشرات الوبائية		
عدد الحالات النشطة	1932	خلال 14 يوم الأخيره
نسبة الحدوث المحليه لكل 100000	36	
نسبة الوفيات لكل 10000	1	
نسبة الفحوصات المحليه لكل 100000	2106	
إيجابية فحص PCR لكل مئة فحص	1.4%	

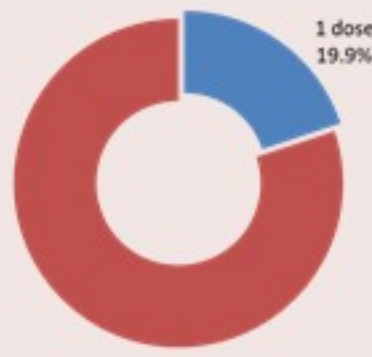




### COVID-19 Vaccination

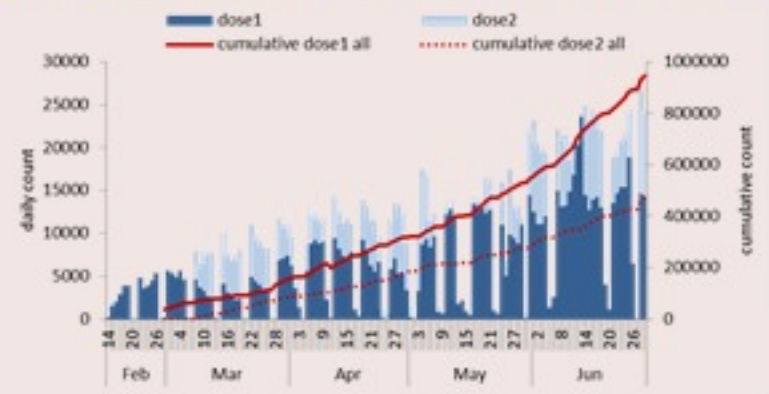
(source: Impact database)

	Past day	Cumulative	Coverage (over population)
Registered	17387	1824689	26.7%
1 <sup>st</sup> dose	15540	947872	19.9%
2 <sup>nd</sup> dose	10104	474534	10%



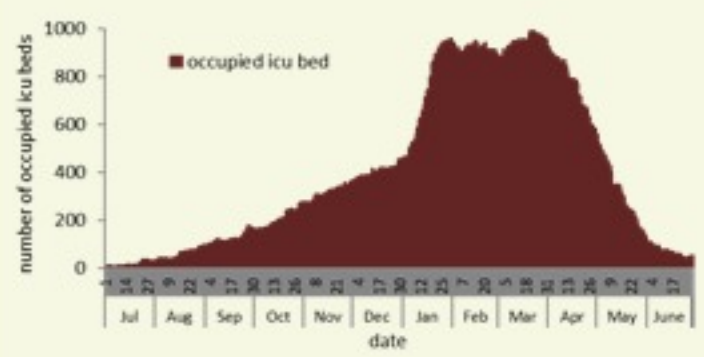
Vaccination coverage among 18+ years for 1<sup>st</sup> dose = 19.9%

### Daily & cumulative number by 1<sup>st</sup> / 2<sup>nd</sup> dose



Testing	Past day
All tests	15627
Local PCR tests	8391
Airport PCR tests	7030
Border PCR tests	-
Antigen tests	206
Positive by PCR	156
Positive by Antigen test	5
Indicators	Past 14 days
Local testing rate / 100000	2106
Local positivity PCR test	1.4%

### ICU bed occupancy per day



Hospital admission	Past day
Occupied hospital beds	102
Occupied ICU beds	53
Mechanical ventilation	15

Cases	Past Day	Cumulative
Confirmed cases	161	544866
Confirmed local cases	152	538890
Confirmed imported	9	5976
Deaths	3	7851
Cases in healthcare	0	2710
Duplicate cases	13	-
Remission	-	532537
Indicators	Past 14 days	
Active cases	1932	
Local incidence rate /100000	36	
Mortality rate /100000	1	

### Deaths and mortality rate per day



Call centers	Past day	Cumulative
Answered 1787 (1)	593	238458
Answered 1214	2555	249829

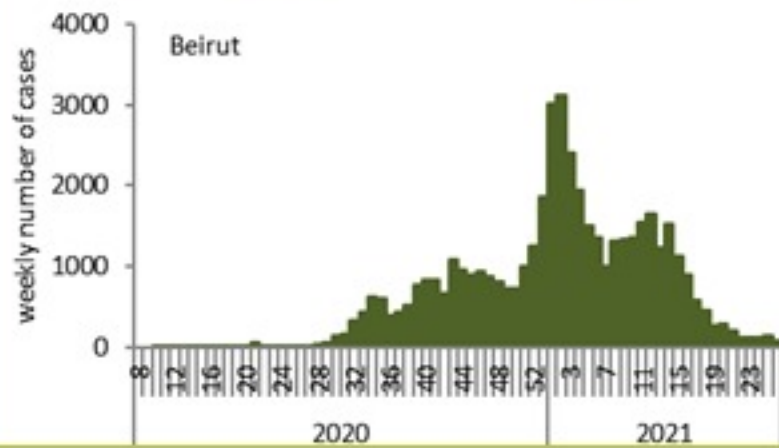




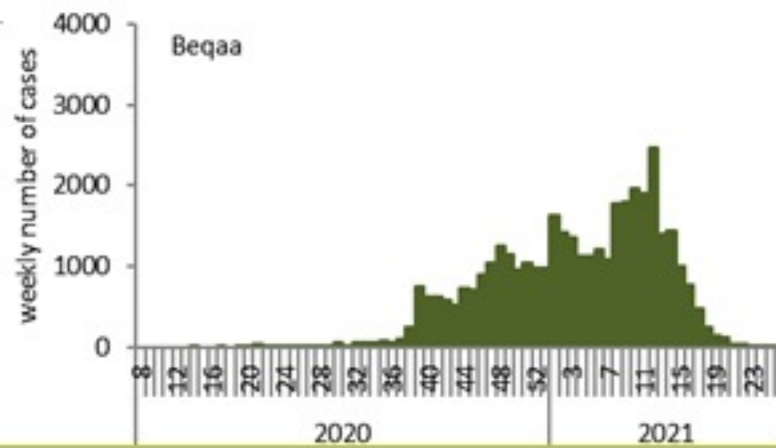
Caza	نسبة الوفيات / Mortality rate		نسبة الحدوث / Incidence rate		Past day / يوم امس				Cumulative / التراكمي							القضاء
	14 لتيام / الأخيره / Past 14 days	التراكمي / Cumulative	14 لتيام / الأخيره / Past 14 days	التراكمي / Cumulative	غير الوافده / Local	الوافده / Travel	الوفيات / Deaths	الحالات / Cases	الشفاء / Remission	الشفاء الزمني / Time remission	الشفاء المخبري / Lab- remission	غير الوافده Local /	الوافده / Travel	الوفيات / Deaths	الحالات / Cases	
	/100000	/100000	/100000	/100000												
Beirut	2	154	68	9702	37	0	1	37	45,803	45,641	162	46,272	891	748	47,163	بيروت
Baabda	1	147	59	11720	40	0	0	40	75,406	75,327	79	76,600	522	970	77,122	بعيدا
Metn	0	133	31	9302	24	1	0	25	57,812	57,678	134	58,759	367	848	59,126	المتن
Chouf	0	146	24	10540	2	0	0	2	21,654	21,630	24	21,970	130	306	22,100	الشوف
Aleyh	1	205	52	17657	5	0	0	5	30,434	30,412	22	30,763	284	360	31,047	عاليه
Kesrwan	0	185	42	11396	12	0	0	12	23,932	23,861	71	24,350	157	397	24,507	كسروان
Jbeil	0	130	57	11179	4	0	0	4	11,944	11,896	48	12,207	52	143	12,259	جبيل
Tripoli	1	167	8	6064	5	0	0	5	19,984	19,964	20	20,407	212	567	20,619	طرابلس
Koura	0	143	24	9513	1	0	0	1	6,956	6,945	11	7,056	57	107	7,113	الكوره
Zghorta	0	183	9	12119	0	0	0	0	9,105	9,051	54	9,216	54	140	9,270	زعرتا
Batroun	0	131	35	8485	1	0	0	1	4,494	4,480	14	4,652	17	72	4,669	البترون
Akkar	0	118	3	4951	0	0	0	0	15,116	15,063	53	15,451	71	371	15,522	حكار
Becharreh	0	119	4	5693	0	0	0	0	1,451	1,394	57	1,483	2	31	1,485	بشري
Minieh Danieh	0	82	7	3247	0	0	0	0	6,769	6,753	16	6,920	51	176	6,971	المنية الضنية
Zahleh	1	270	8	12606	3	0	0	3	27,027	26,999	28	27,524	155	593	27,679	زحلة
West Bekaa	0	171	8	8475	0	0	0	0	8,297	8,294	3	8,448	52	172	8,500	البقاع الغربي
Baalbeck	0	189	10	10028	2	0	0	2	27,970	27,958	12	28,473	115	538	28,588	بعلبك
Hermel	0	153	3	5210	0	0	0	0	3,289	3,289		3,379	17	100	3,396	الهرمل
Rashaya	0	161	12	8251	0	0	0	0	3,257	3,256	1	3,322	14	65	3,336	راشيا
Saida	2	121	26	8581	1	1	1	2	27,291	27,277	14	27,730	257	394	27,987	صيدا
Sour	1	96	49	8296	6	2	1	8	27,800	27,781	19	28,162	361	331	28,523	صور
Jezzine	3	106	13	9293	2	0	0	2	2,923	2,919	4	2,962	9	34	2,971	جزين
Nabatieh	1	124	44	14743	4	1	0	5	20,459	20,451	8	20,684	164	176	20,848	النبطية
Bint Jbeil	1	131	49	10123	1	0	0	1	7,905	7,901	4	8,032	98	105	8,130	بنت جبيل
Marjeoun	2	97	19	7442	0	0	0	0	4,564	4,561	3	4,635	33	61	4,668	مرجعيون
Hasbaya	0	155	3	8355	0	0	0	0	2,438	2,438		2,416	70	46	2,486	حاصبيا
Unspecified					2	4	0	6	38,457	38,455	2	37,017	1,764	0	38,781	قيد التحق
<b>Lebanon</b>	<b>1</b>	<b>148</b>	<b>36</b>	<b>10247</b>	<b>152</b>	<b>9</b>	<b>3</b>	<b>161</b>	<b>532537</b>	<b>531674</b>	<b>863</b>	<b>538890</b>	<b>5976</b>	<b>7851</b>	<b>544866</b>	<b>لبنان</b>



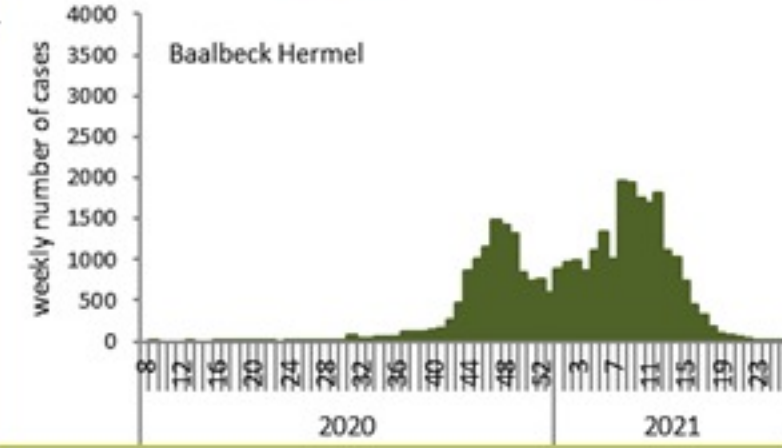
توزيع الحالات حسب الاسبوع في محافظة بيروت



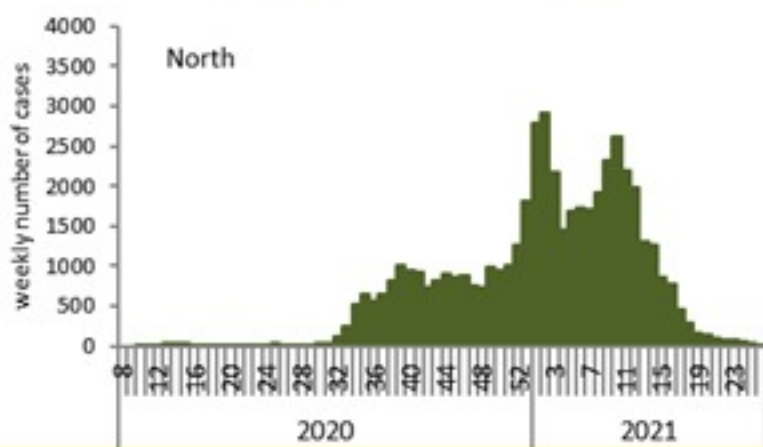
توزيع الحالات حسب الاسبوع في محافظة البقاع



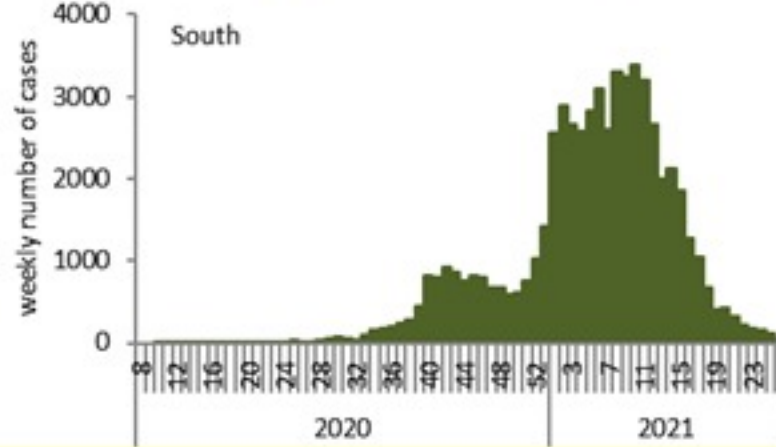
توزيع الحالات حسب الاسبوع في محافظة بعلبك الهرمل



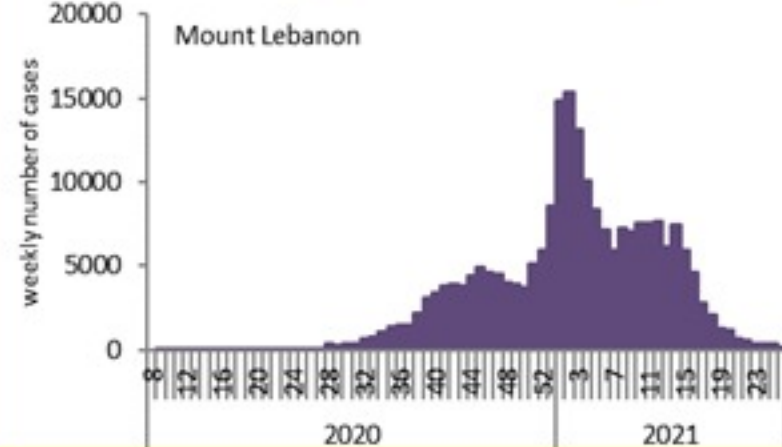
توزيع الحالات حسب الاسبوع في محافظة الشمال



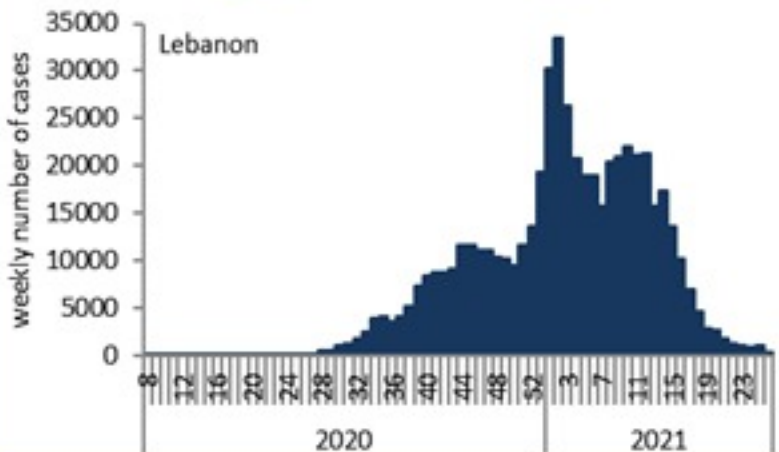
توزيع الحالات حسب الاسبوع في محافظة الجنوب



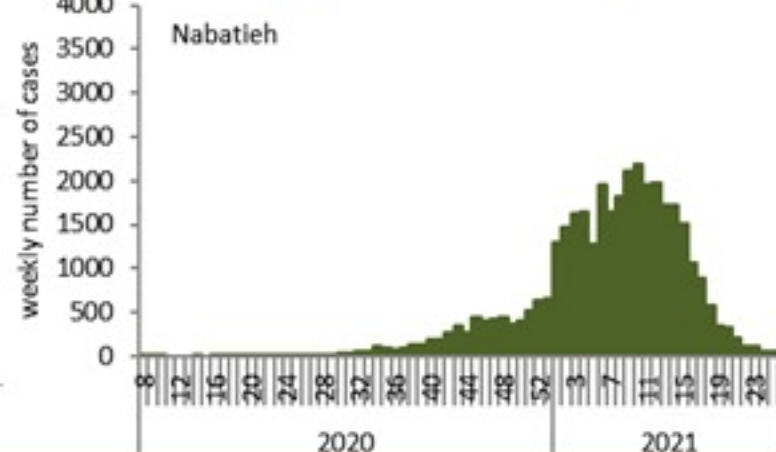
توزيع الحالات حسب الاسبوع في محافظة جبل لبنان



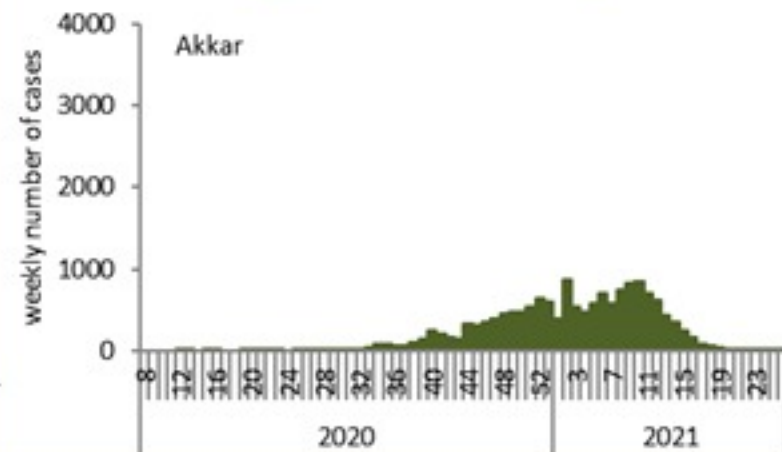
توزيع الحالات حسب الاسبوع في لبنان



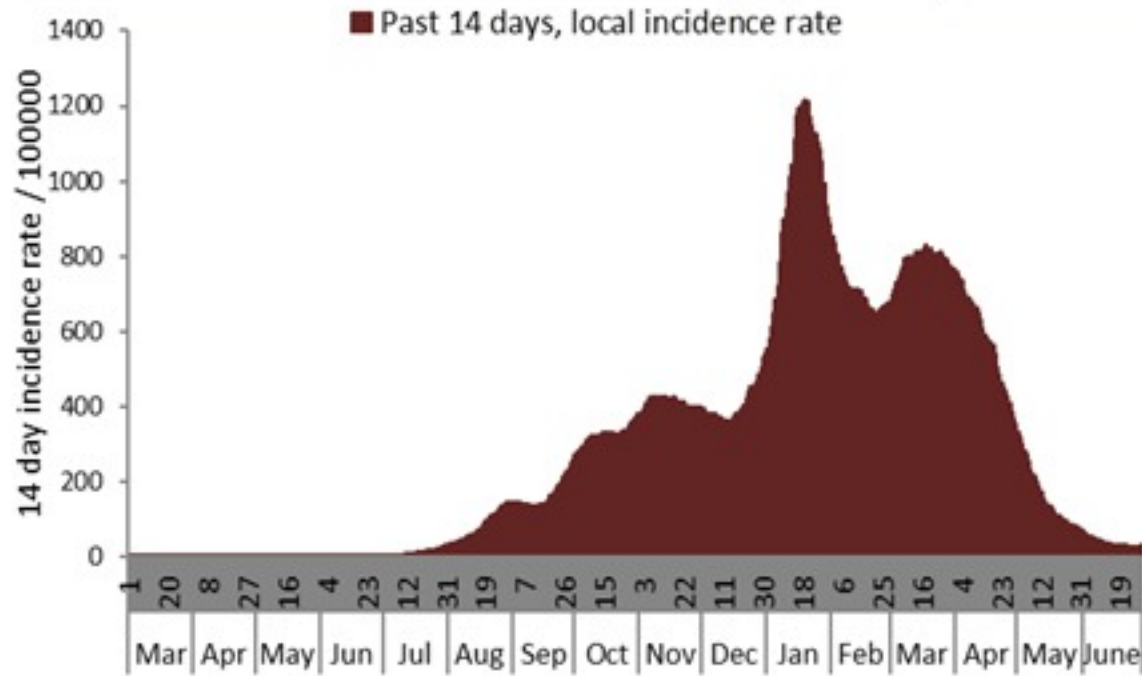
توزيع الحالات حسب الاسبوع في محافظة النبطية



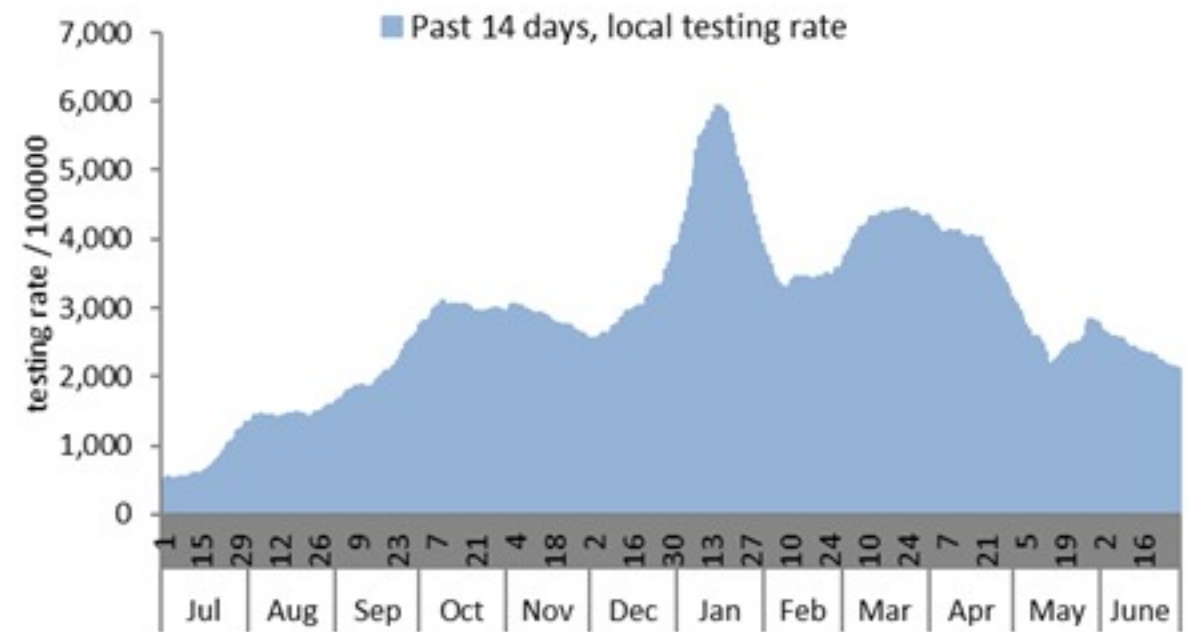
توزيع الحالات حسب الاسبوع في محافظة عكار



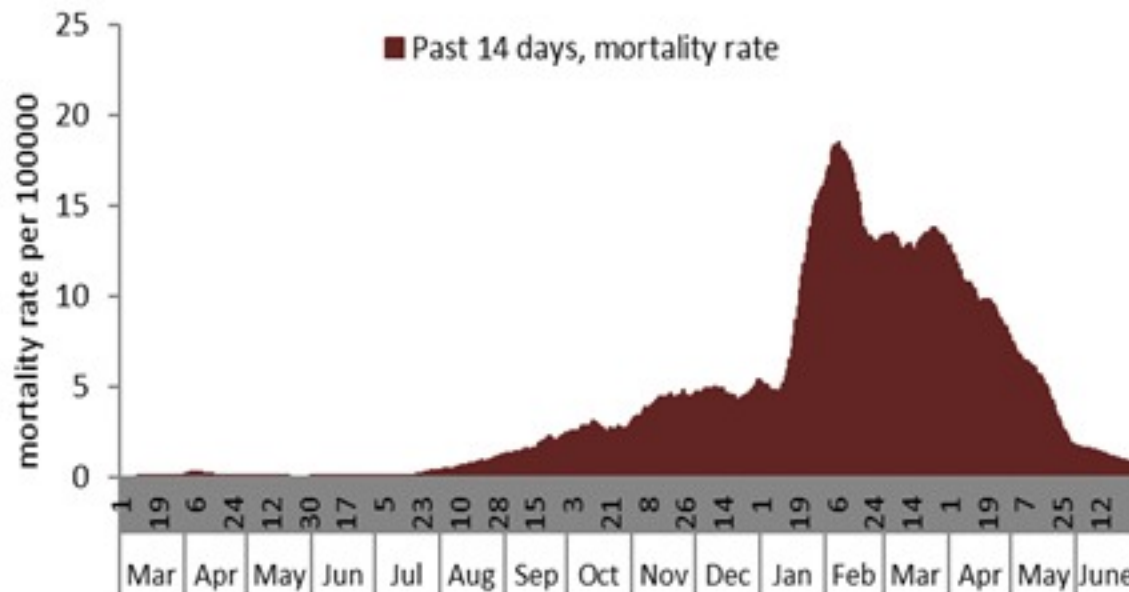
نسبة الحالات الجديدة لكل مئة الف نسمة خلال 14 يوم السابقة  
Incidence rate for the 14 days (/100000)



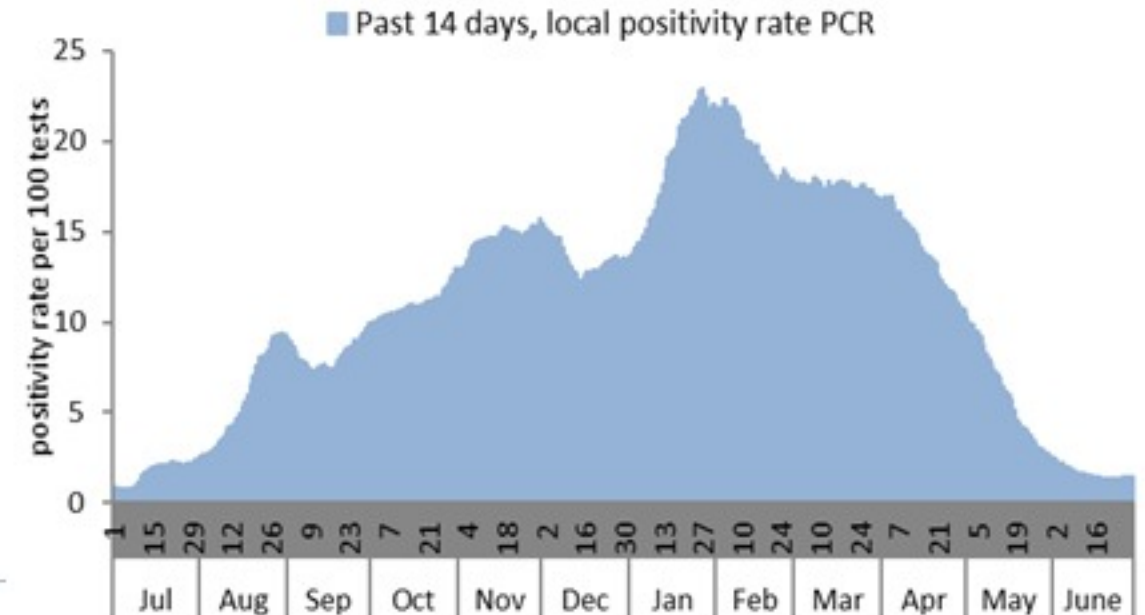
نسبة الفحوصات المحلية لكل مئة الف نسمة خلال 14 يوم السابقة  
Testing rate for the past 14 days (/100000)



نسبة الوفيات لكل مئة الف نسمة خلال 14 يوم السابقة  
Mortality rate for the past 14 days (/100000)

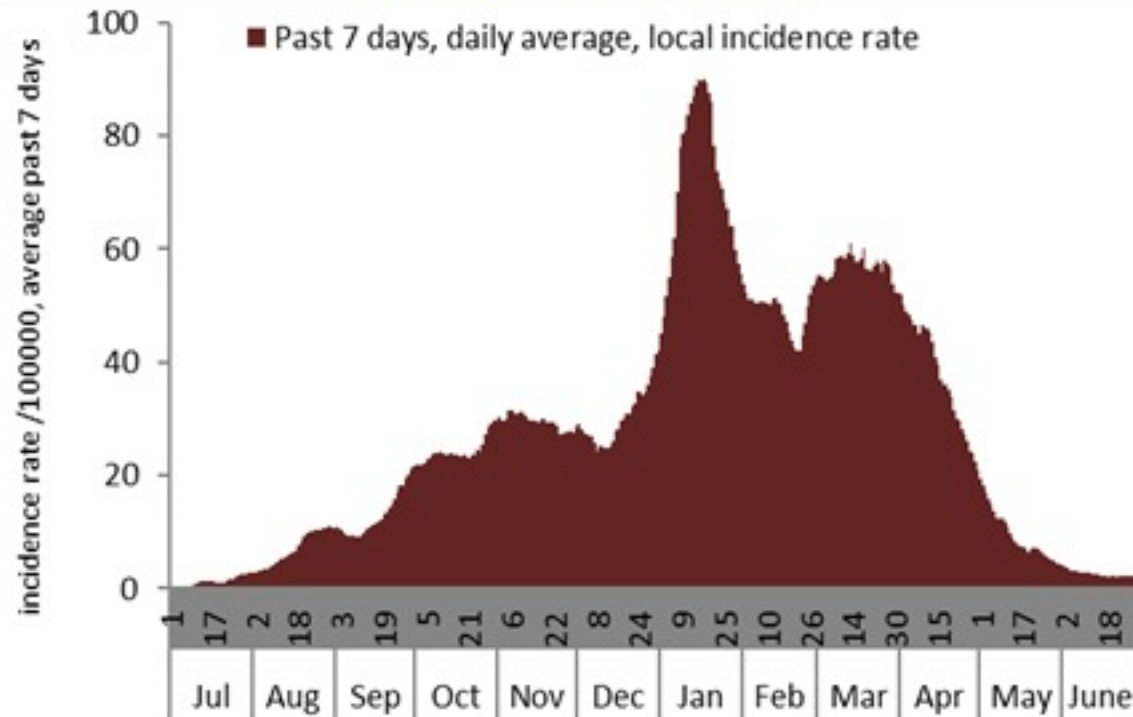


النسبة المئوية للفحوصات المحلية الإيجابية خلال 14 يوم السابقة  
Positivity rate for the past 14 days (%)

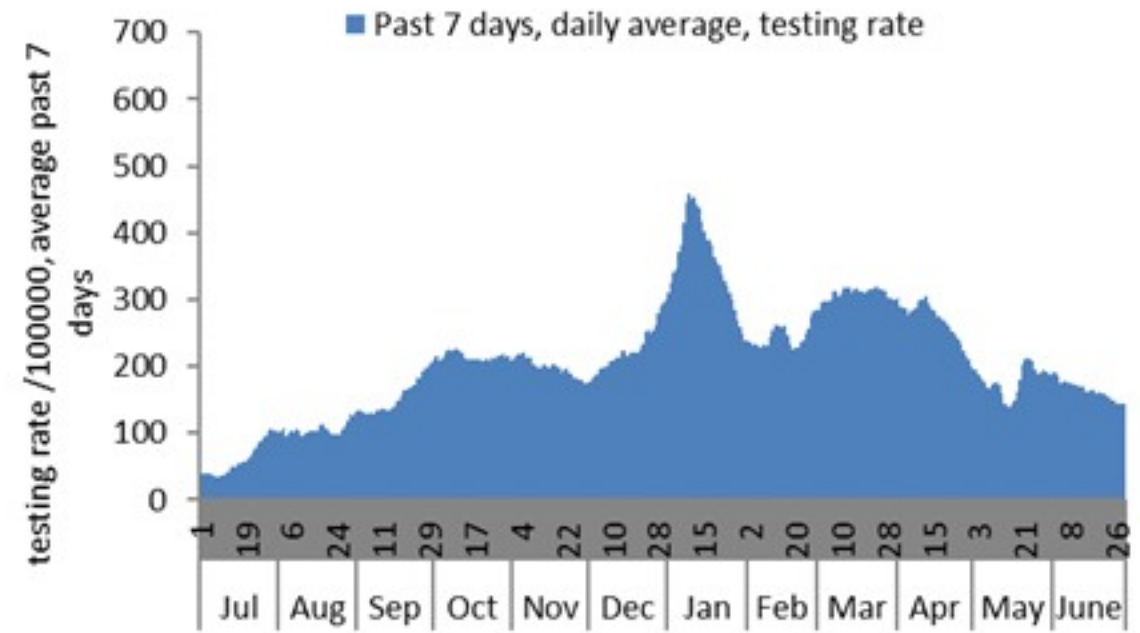




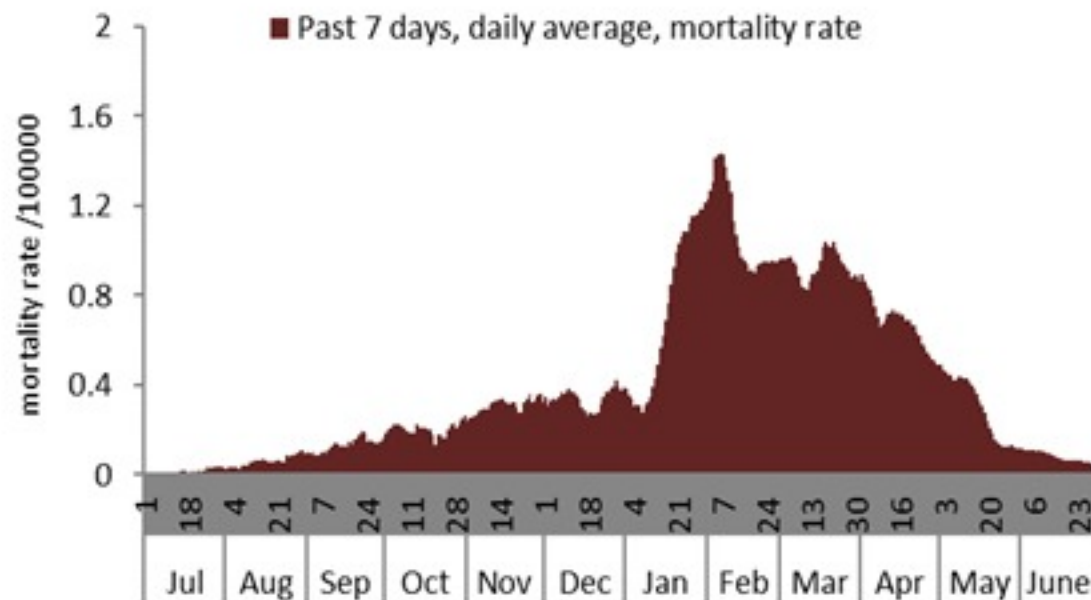
نسبة الحالات الجديدة لكل مئة ألف نسمة  
Incidence rate s (/100000)



نسبة الفحوصات المحلية لكل مئة ألف نسمة  
Testing rate (/100000)



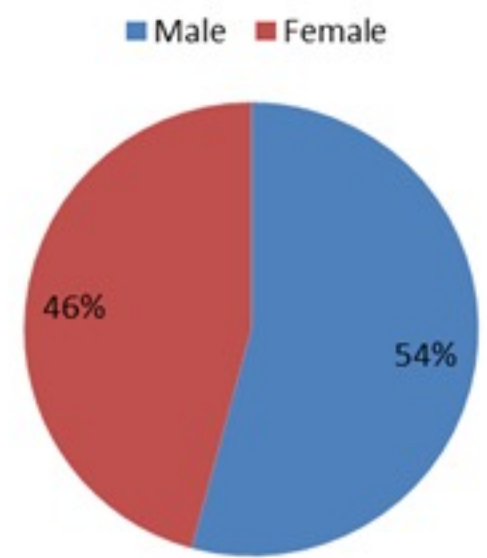
نسبة الوفيات لكل مئة ألف نسمة  
Mortality rate (/100000)



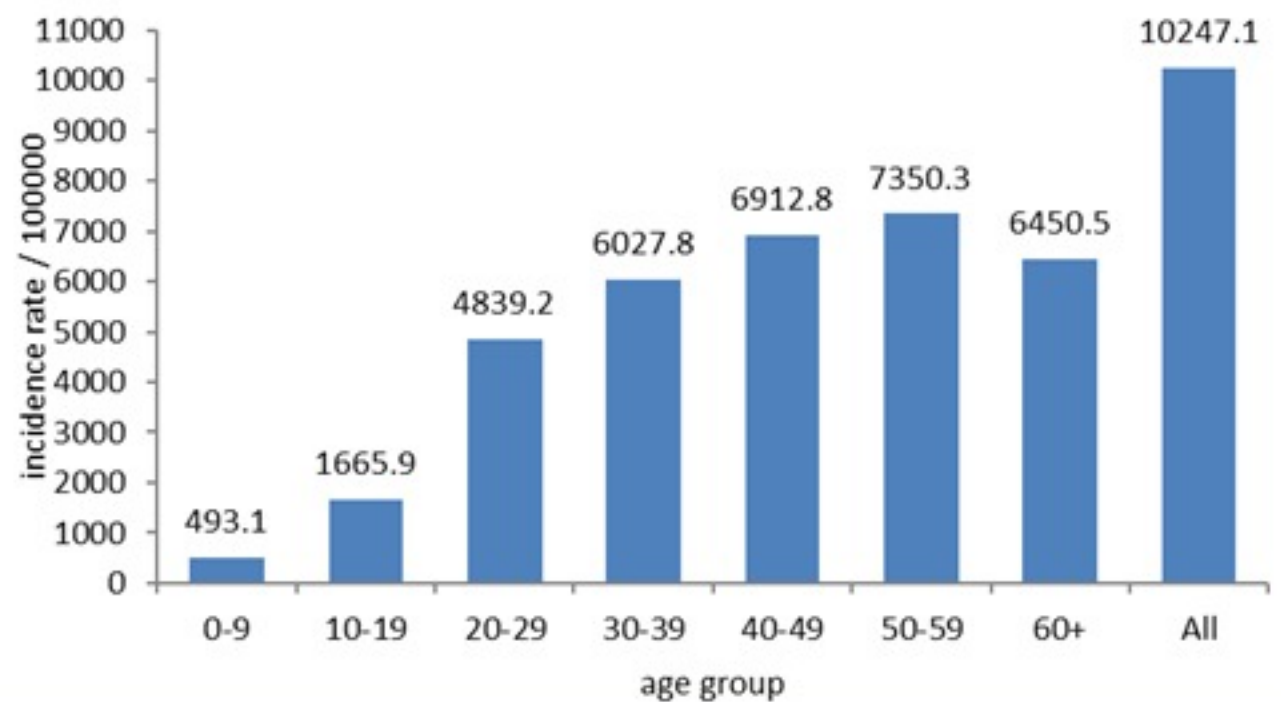
النسبة المئوية للفحوصات المحلية الإيجابية  
Positivity rate (%)



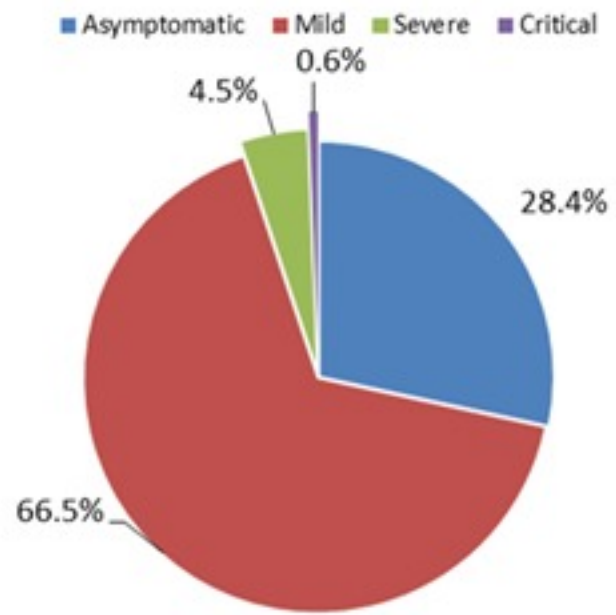
توزيع الحالات حسب الجنس  
Case distribution by gender (%)



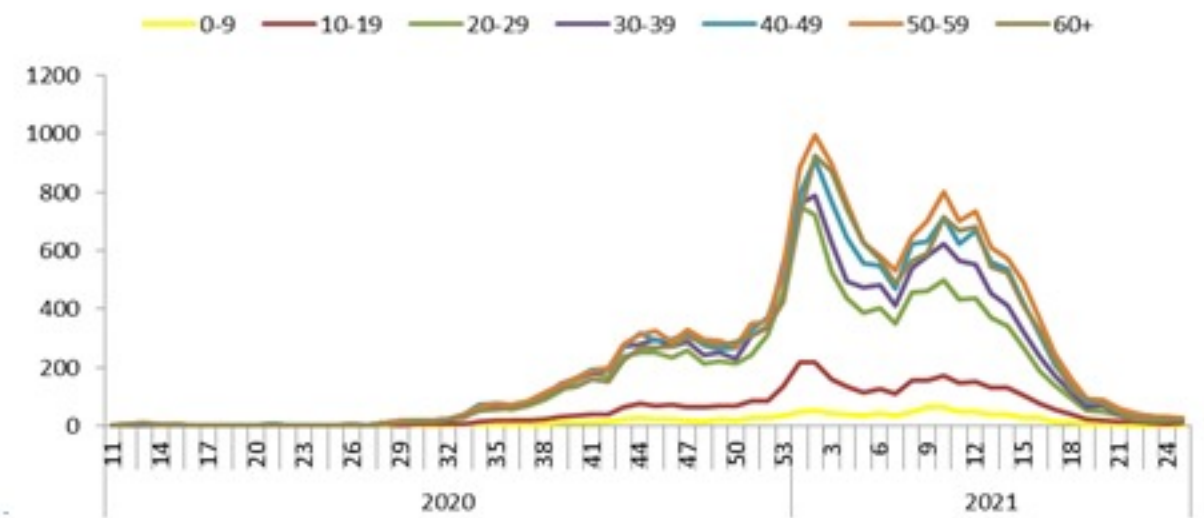
نسب الحدوث التراكمية حسب الفئة العمرية (لكل مئة ألف نسمة)  
Age-specific cumulative incidence rate (/100000) 2



توزيع الحالات حسب المرض (%)  
Case distribution by severity (%)

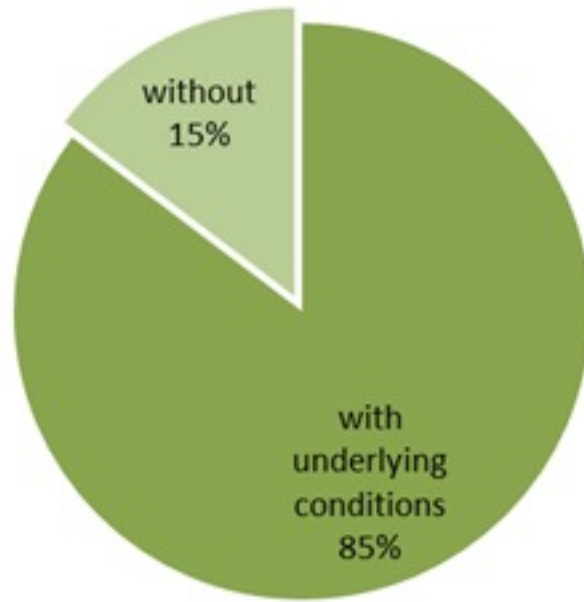


نسبة الحدوث حسب العمر والاسبوع (لكل مئة ألف نسمة)  
Age specific incidence rate by age group and week (/100000)

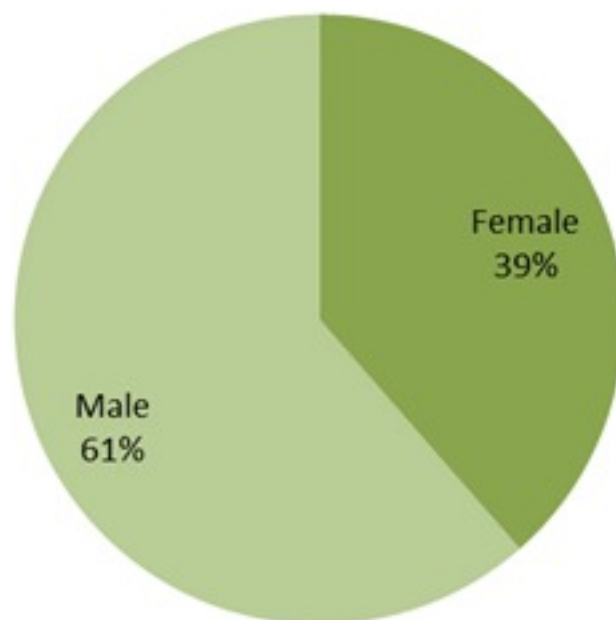




توزيع الوفيات حسب وجود امراض مزمنة او ظروف صحية (%)  
Deaths by presence of underlying conditions (%)



توزيع الوفيات حسب الجنس (%)  
Deaths by sex (%)



جدول خصائص الوفيات  
Distribution of deaths by age group

وجود امراض مزمنة او وضع صحي خاص Underlying conditions	نسبة الاماتة % Case fatality %	عدد حالات الوفاء Number of deaths	الفئة العمرية Age group
8	0.08	9	0-9
15	0.04	16	10-19
30	0.04	42	20-29
92	0.13	133	30-39
229	0.45	348	40-49
644	1.24	817	50-59
1359	3.90	1618	60-69
2002	9.44	2266	70-79
2315	18.18	2602	80+
<b>6694</b>	<b>1.44</b>	<b>7851</b>	<b>Total المجموع</b>

جدول حالات الوفاة المسجلة خلال 24 ساعة المنصرمة والمثبتة  
Line list of confirmed covid-19 deaths for the past 24 hours

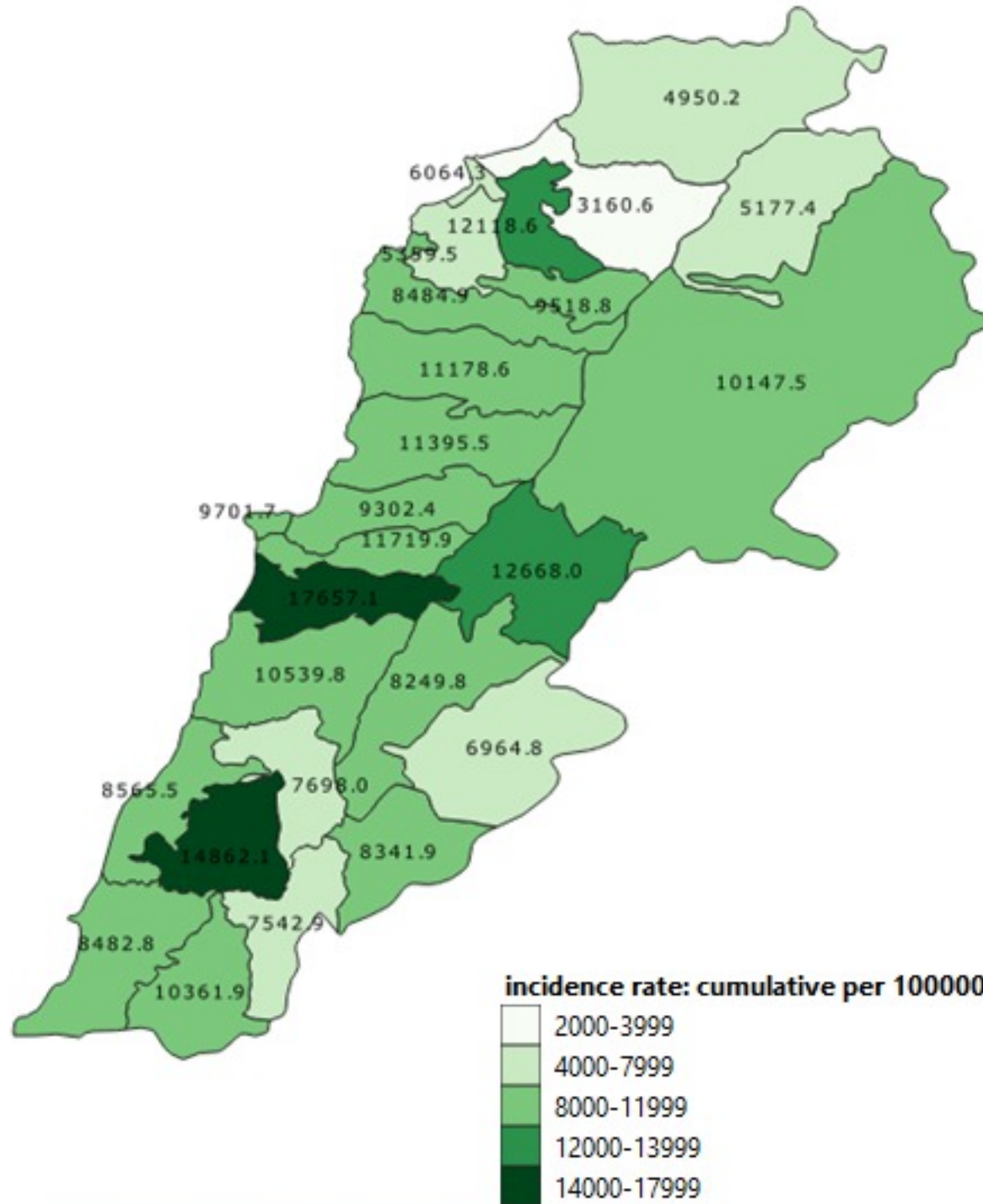
#	المستشفى	السكن (القضاء)	الجنس	العمر (سنة)	وجود امراض مزمنة
1	راغب حرب	صور	أنثى	48	كلا
2	المقاصد	بيروت	ذكر	52	نعم
3	حمود	صيدا	أنثى	64	نعم



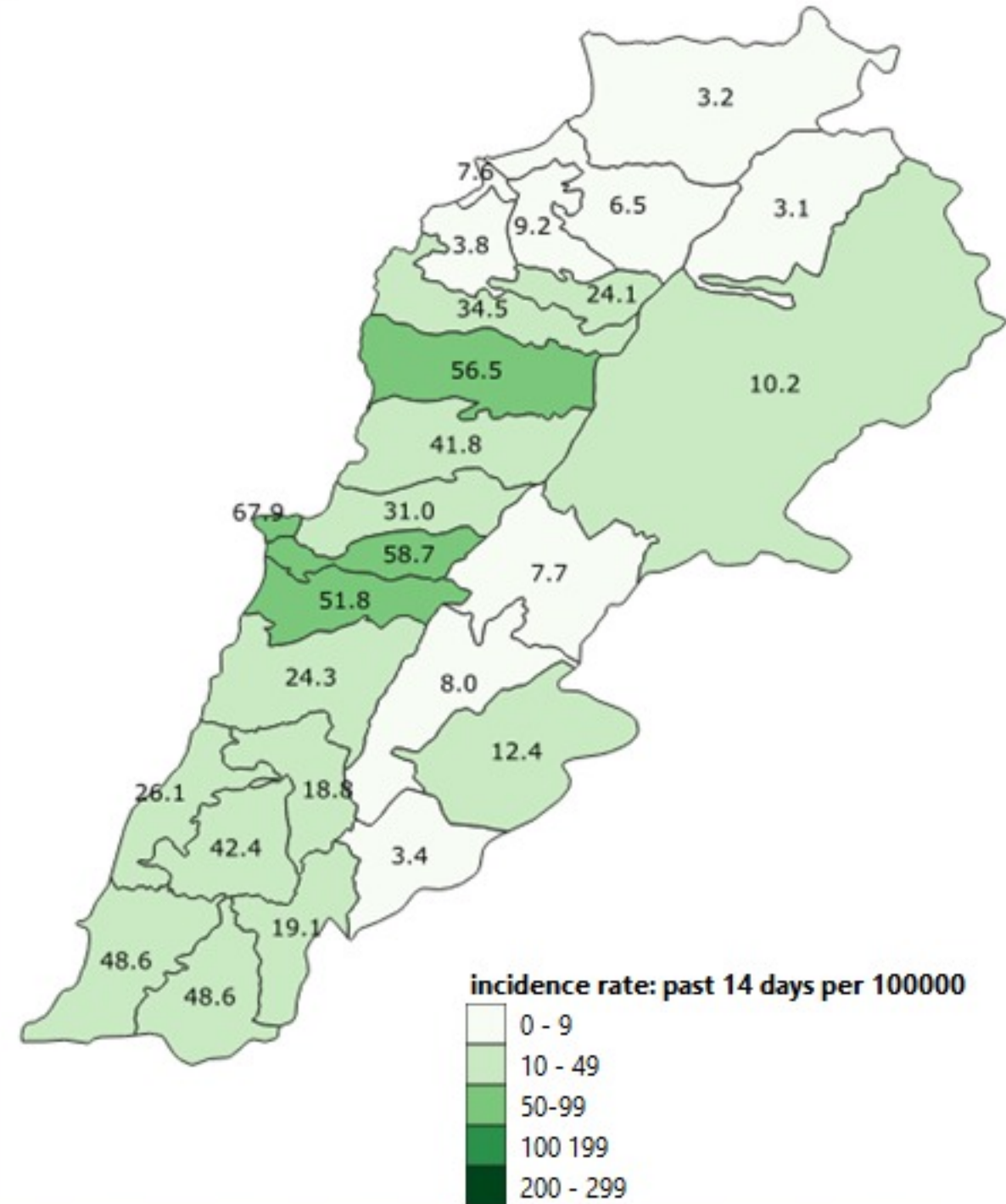
3	صور	1	بحر صاف		بيروت
1	برج الشمالي	2	برمانا (المتن)	2	عين المرسة
2	مالكية الساحل	2	بعبدات	1	الحمرا (بيروت)
2	قيد التحق		الشوف	1	مار الياس
	جزين	1	عسّاطور	1	تلّة الخياط
1	عاريه	1	قيد التحق	1	الظريف
1	وادي بعتقونين		عاليه	1	المزرعة (بيروت)
	النبطية	2	شويات الامراء	1	برج أبو حيدر
1	نبطية التحتا	2	حرمون (عاليه)	2	الطريق الجديد
1	نبطية الفوقا	1	بيصور (عاليه)	1	البسطا التحتا
1	شوكين		كسروان	14	الأشرفية (بيروت)
1	قعقعية الجسر	2	جونيه كسليك	12	قيد التحق
1	بحمر (النبطية)	2	كفر ياسين		بعبدا
	بنت جبيل	2	أدما والدفه	1	الشياح
1	حاريص	3	العقبيه (كسروان)	5	الجناح
		1	السهيلة (كسروان)	2	بير حسن
6	قضاء قيد التحق	1	جعبتا	4	الغبيري
		1	عزير	9	حاره حريك
			جبيل	2	برج البراجنة
		2	جبيل	3	المريجة (بعبدا)
		1	حالات	1	الحازمية (بعبدا)
		1	ترنج	9	الحدث
			طرابلس	1	كفر شيما
		5	قيد التحق	1	القلعة (بعبدا)
			الكوره	2	قيد التحق
		1	كفر حزير		المتن
			البترون	2	سن القيل
		1	شكا	1	حرش ثابت
			رحلة	1	جديده المتن
		1	أبلح	3	الروضة (بوشريه)
		1	قب الياس	2	الدكوانة
		1	دير الغزال	2	أنطلياس
			بعطبك	1	النقاش
		1	بعطبك	3	الزلقا
		1	تمنين التحتا	1	الضبية
			صيدا	1	مزرعة دير حوكر
		1	زرارية	1	عين سعاده
		1	قيد التحق	1	بيت الشكار
			صور	1	بكنيا



نسب الحدوث التراكمية لكل مئة ألف نسمة  
Cumulative incidence rate / 100000



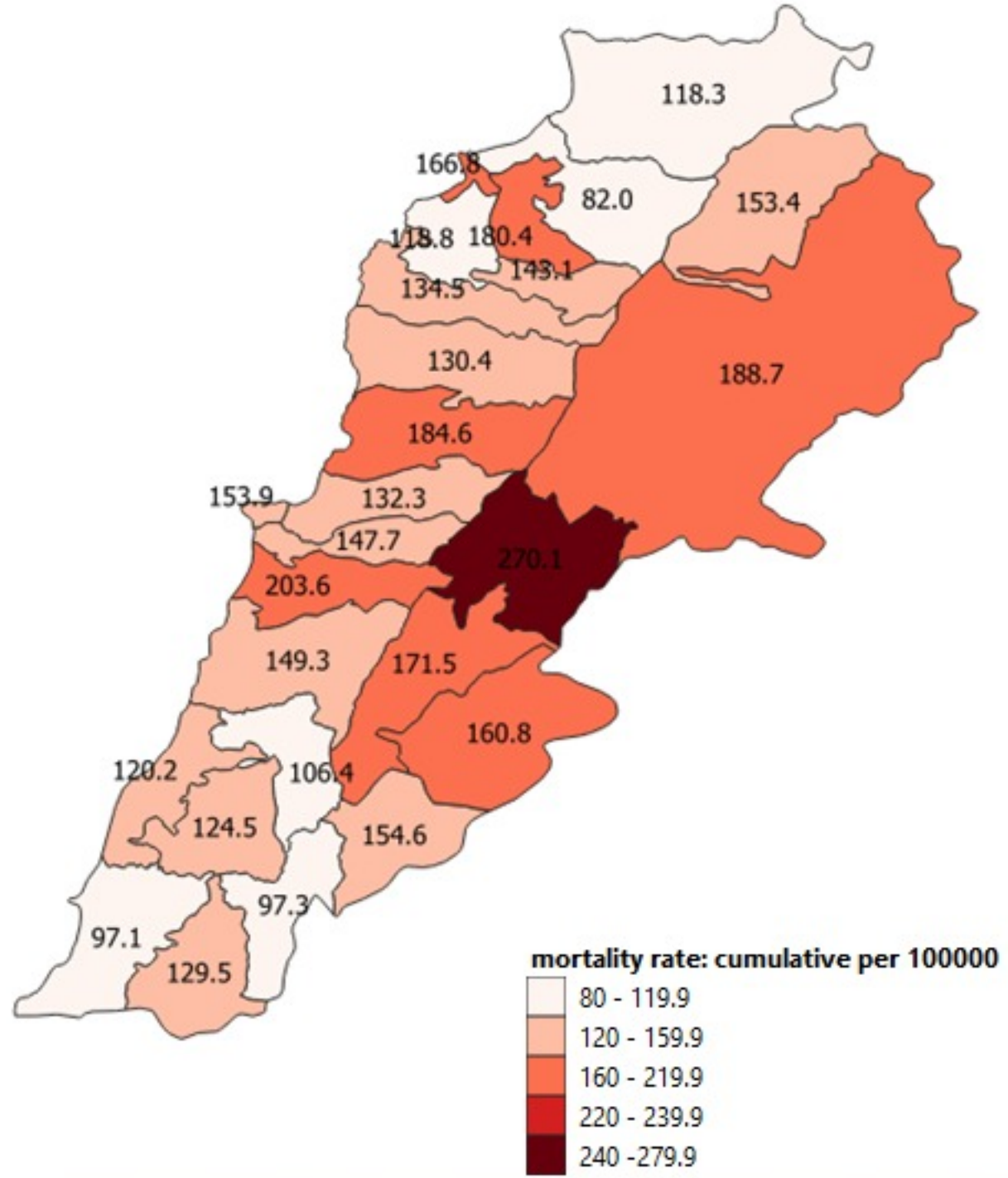
نسب الحدوث لـ 14 الايام الماضية لكل مئة ألف نسمة  
14-day incidence rate / 100000



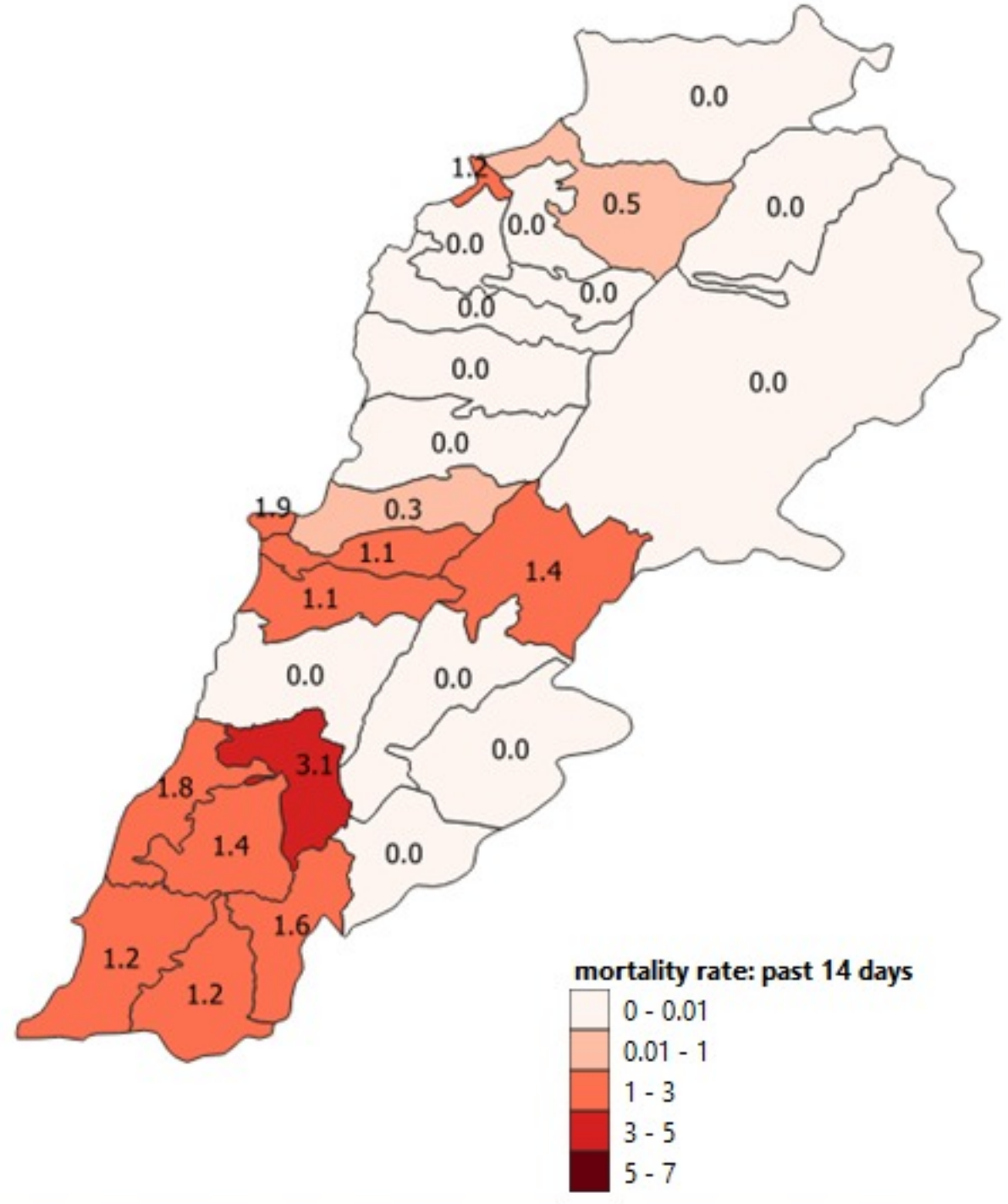


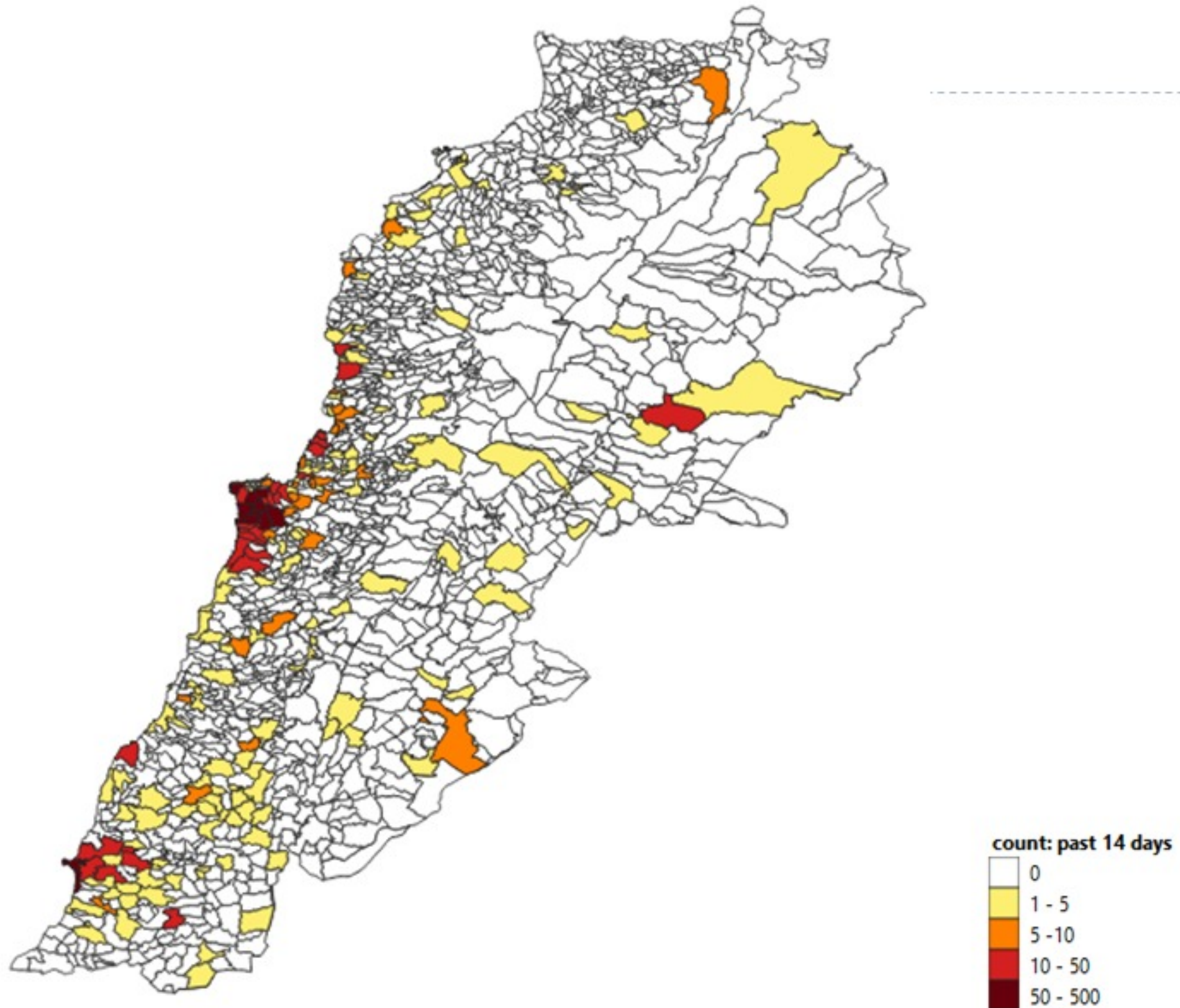


نسب الوفيات التراكمية لكل مئة الف نسمة  
Cumulative mortality rate /100000

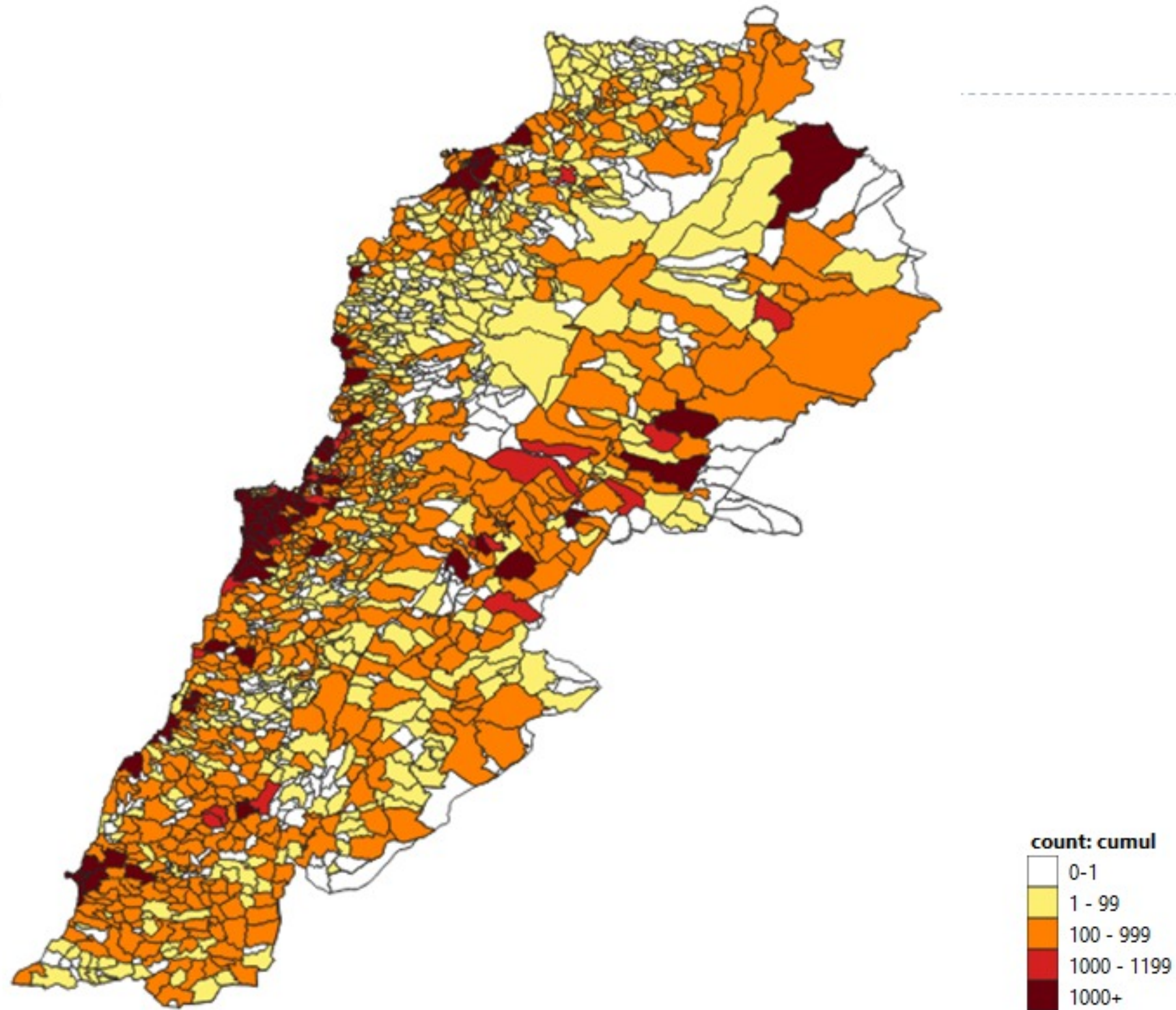


نسب الوفيات لـ 14 ايام الماضية لكل مئة الف نسمة  
14-day mortality rate /100000

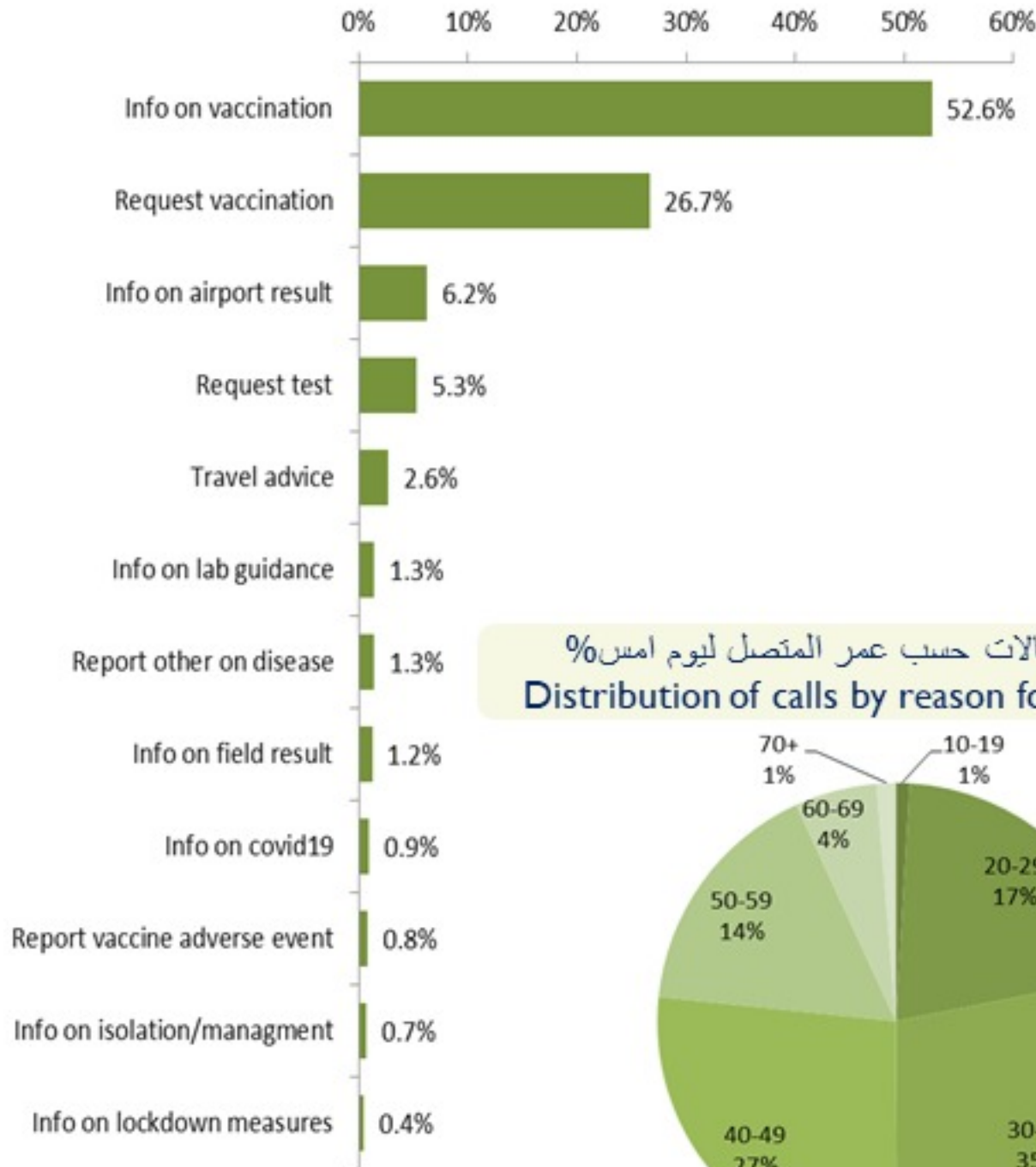




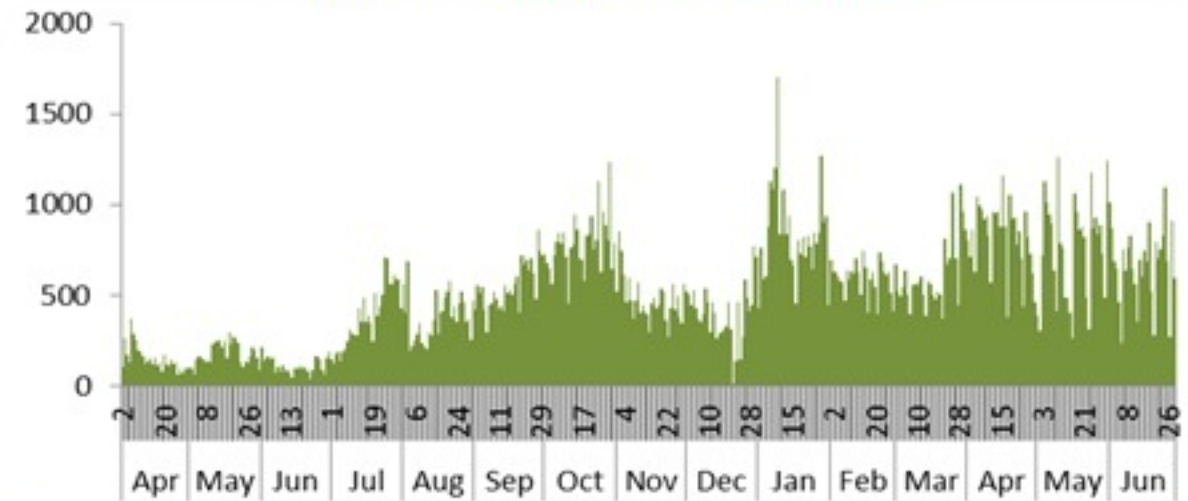




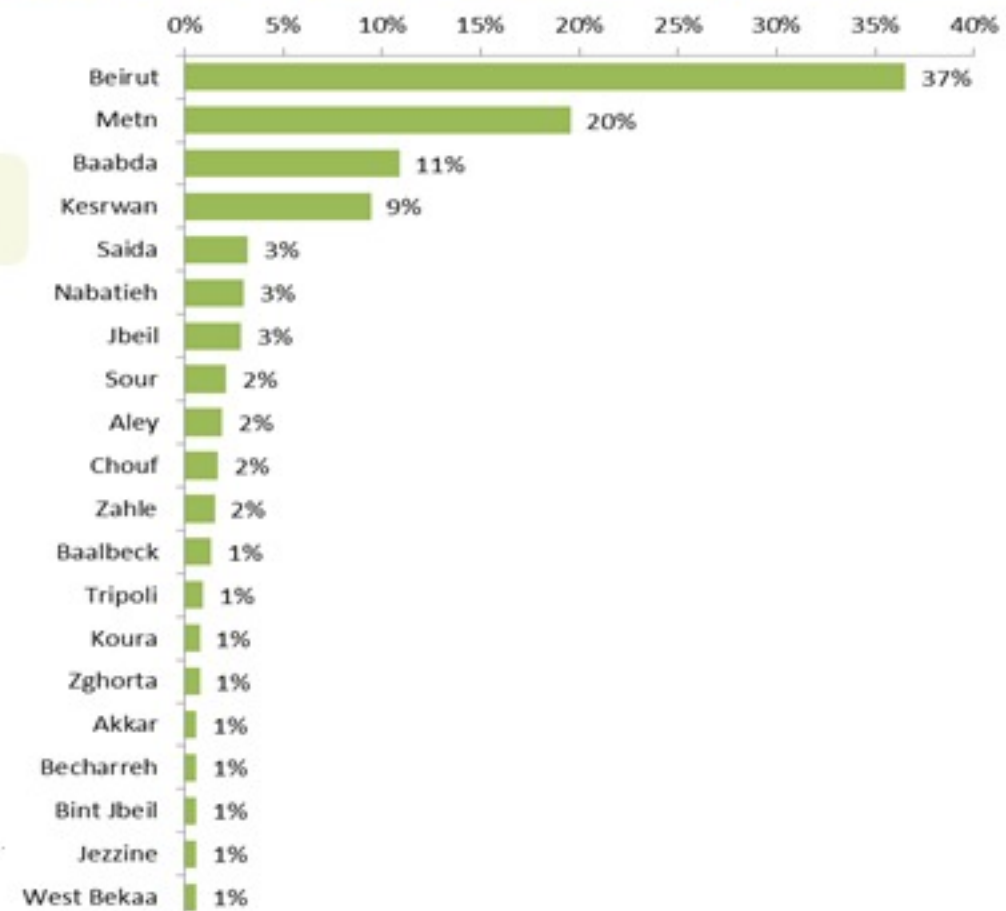
توزيع الاتصالات حسب سبب الاتصال ليوم امس %  
Distribution of calls by reason of call for past day %



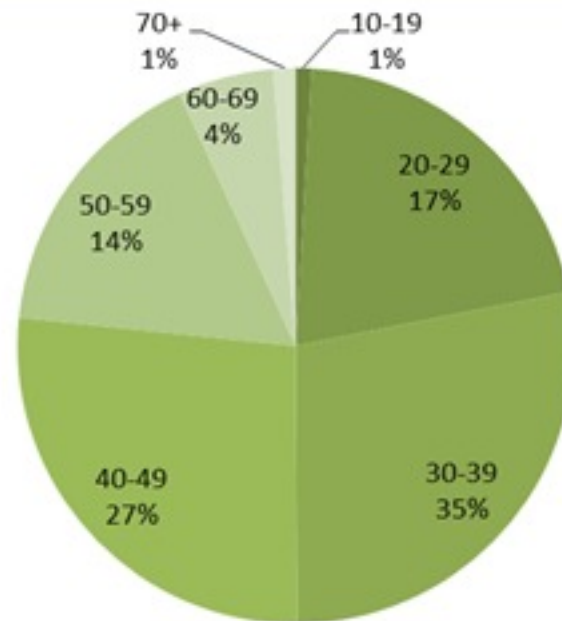
عدد الاتصالات المجاب عليها حسب اليوم  
Number of answered calls by day



توزيع الاتصالات حسب قضاء السكن للمتصل ليوم امس %  
Distribution of calls by caza of residence for past day %



توزيع الاتصالات حسب عمر المتصل ليوم امس %  
Distribution of calls by reason for past day %







## Newly reported and cumulative COVID-19 confirmed cases and deaths, by Mohafaza, as 30 June 2021

Mohafaza	Cases			Deaths		
	New cases in last 7 days	Change in new cases in last 7 days	Cumulative cases	New deaths in last 7 days	Change in new deaths in last 7 days	Cumulative deaths
Beirut	197	+47%	47163	3	-50%	748
Mount Lebanon	474	+18%	226161	6	+20%	3024
North	30	-45%	50127	4	+300%	1093
Akkar	6	+50%	15522	0	0%	371
Beqaa	13	-24%	39515	0	-100%	830
Baalbeck Hermel	9	-59%	31984	0	0%	638
South	117	-16%	59481	6	+20%	759
Nabatieh	48	-27%	36132	0	-100%	388
Lebanon	1001	+8%	544866	19	-21%	7851