

ترصد عدوى الكوفيد 19 في لبنان

30 تموز 2020

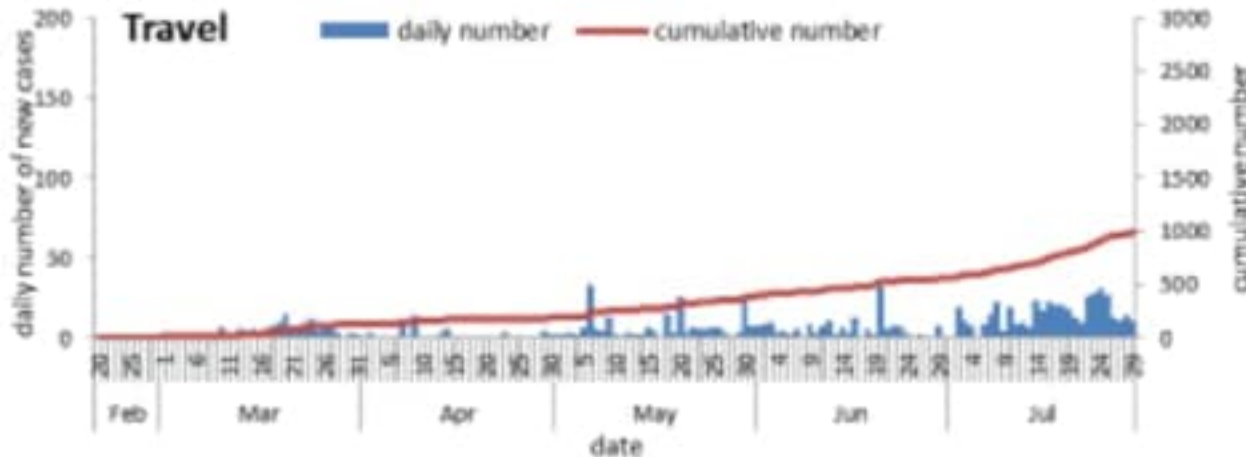


من توصيات وزارة الصحة العامة:

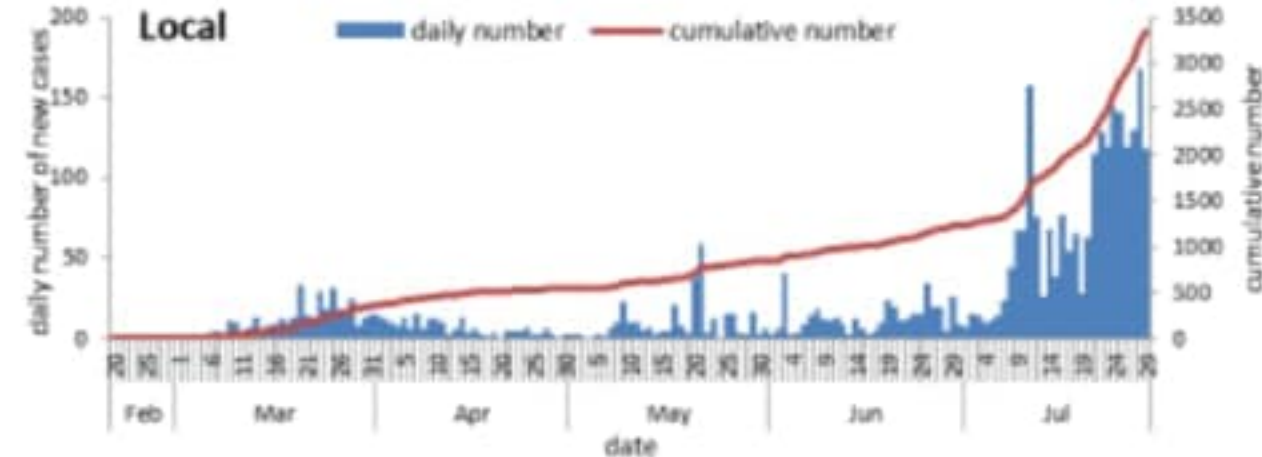
- خلال هذه الفترة الحساسة، الزامية ارتداء الكمامة خلال التجول او الحركة خارج المنزل
- العزل/الحجر المنزلي
- السلوك الفردي الوقائي: أهمية غسل اليدين، آداب السعال، تجنب لمس العينين والانف والفم، تجنب الاقتراب من أي شخص مريض، تجنب الاماكن المزدحمة والتجمعات
- تشكل الظاهرة الحالية بعدم الالتزام بالتدابير الوقائية خطرا في ازدياد احتمال انتشار العدوى بين الناس

العدد التراكمي للحالات المثبتة المحلية في لبنان منذ 21 شباط 2020 (مع تحديث البيانات)	3345
عدد الحالات الجديدة المحلية خلال 24 ساعة المنصرمة	118
العدد التراكمي للحالات المثبتة الوافدة في لبنان منذ 21 شباط 2020 (مع تحديث البيانات)	986
عدد الحالات الجديدة الوافدة خلال 24 ساعة المنصرمة	11
حالة استشفاء منها 29 في العناية المركزة خلال 24 ساعة المنصرمة	110
عدد الحالات مع شفاء مخبري (نتيجتين سلبيتين متتاليتين) او زمني (مرور اكثر من 30 يوما)	1753
العدد التراكمي للوفيات في لبنان منذ 21 شباط 2020	57
حالة وفاة خلال 24 ساعة المنصرمة	2
عدد الفحوصات المخبرية* خلال 24 ساعة المنصرمة	7112
النسبة المئوية للفحوصات الإيجابية خلال 24 ساعة المنصرمة	1.8%
عدد الفحوصات المخبرية خلال 24 ساعة المنصرمة المحلية	4611
عدد الفحوصات المخبرية خلال 24 ساعة الخاصة بالمطار	2501

توزيع عدد الحالات الوافدة اليومي والتراكمي حسب اليوم



توزيع عدد الحالات المحلية اليومي والتراكمي حسب اليوم






القضاء	العدد التراكمي				يوم امس			
	الحالات	الوفيات	الوافدة	غير الوافدة	الحالات	الوفيات	الوافدة	غير الوافدة
بيروت	613	5	177	436	16	1	1	15
بعيدا	688	6	119	569	14	0	1	13
المتن	533	14	80	453	7	0	0	7
الشوف	182	3	24	158	0	0	0	0
عاليه	357	2	45	312	3	0	0	3
كسروان	134	5	36	98	4	0	0	4
جبيل	107	3	16	91	4	0	0	4
طرابلس	113	0	30	83	1	0	0	1
الكورة	28	0	12	16	0	0	0	0
زغرتا	90	1	20	70	1	0	0	1
البترون	30	2	4	26	0	0	0	0
عكار	118	0	19	99	14	0	0	14
بشري	74	1	1	73	0	0	0	0
المنية الضنية	32	2	12	20	0	0	0	0
زحلة	192	4	13	179	1	0	0	1
البقاع الغربي	33	1	7	26	0	0	0	0
بعلبك	112	1	13	99	16	0	0	16
الهرمل	6	0	3	3	0	0	0	0
راشيا	3	0	2	1	0	0	0	0
صيدا	105	0	69	36	1	0	0	1
صور	224	6	127	97	11	0	5	6
جزين	4	0	1	3	0	0	0	0
النبطية	61	0	33	28	0	0	0	0
بنت جبيل	54	0	35	19	3	1	0	2
مرجعيون	23	1	10	13	0	0	0	0
حاصبيا	8	0	3	5	0	0	0	0
قيد التحقق	407	0	75	332	33	0	3	30
المجموع	4331	57	986	3345	129	2	11	118

رسومات بيانية لتوزيع الحالات حسب الاسبوع والمحافظة (حسب الترتيب الابجدي) لتاريخ 29 تموز 2020


توزيع الحالات حسب الاسبوع في محافظة بيروت




توزيع الحالات حسب الاسبوع في محافظة البقاع



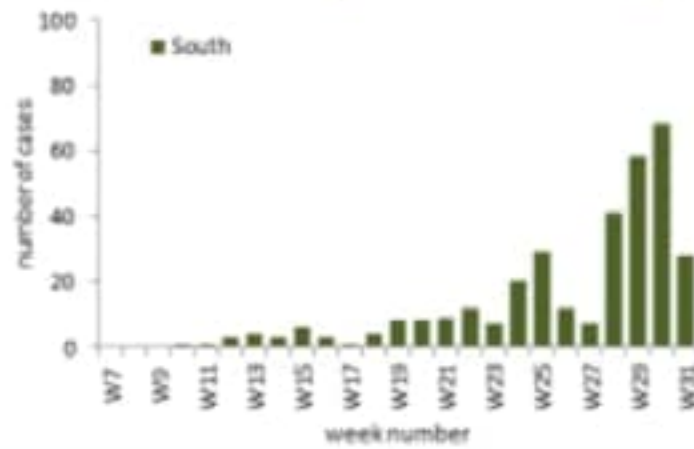
توزيع الحالات حسب الاسبوع في محافظة بعلبك الهرمل




توزيع الحالات حسب الاسبوع في محافظة الشمال



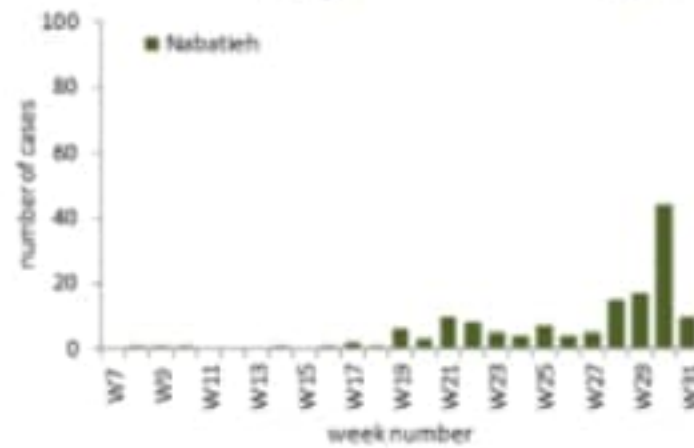
توزيع الحالات حسب الاسبوع في محافظة الجنوب



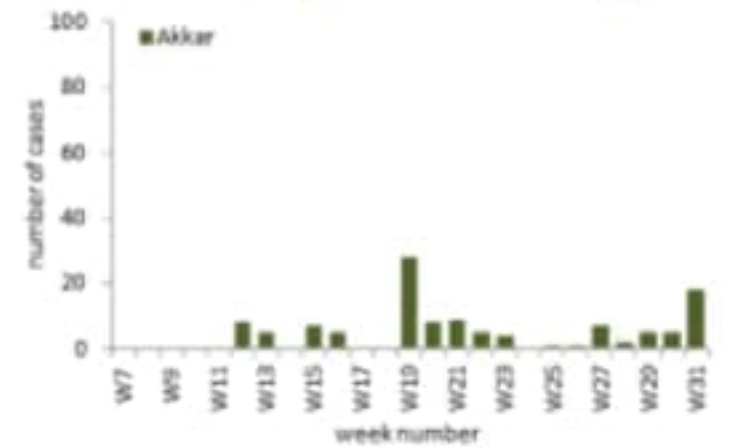
توزيع الحالات حسب الاسبوع في محافظة جبل لبنان



توزيع الحالات حسب الاسبوع في محافظة النبطية



توزيع الحالات حسب الاسبوع في محافظة عكار



المختبرات: د. رفيق الحريري الجامعي الحكومي والمركز الوطني للتكنولوجيا، مختبر الكريب، د. طرابلس الحكومي، د. الزووم، د. الجامعة الأميركية، د. سرحال، د. رزق، د. سيدة المعونات، د. العسكري، د. الرسول الأعظم، د. حمود، د. الياس الهراوي الحكومي، مختبر الهادي، مختبر المشرق، د. جبل لبنان، مختبر ينوفي، مختبر مركز الأطباء، د. فتوح كسروان، مختبر نواسميناك، د. البندقي المعينوي، د. عبد الله الواسي الحكومي، د. رابع حزب، د. شبيب الحكومي، د. هيكال، د. سان جورج العنتاش، د. عين وزين، د. بلوق، د. المظلوم، مختبر بوجاري، د. بعثك الحكومي، د. دار الامل، مختبر عظمي بولس، د. المطاوعة، د. العنلا، مختبر مركز العناية الطبية، د. حوري العام (زحلة)، مركز الاستشفائي الشمالي