



1214

لللقاح

1787

للكوفيد

ترصد عدوى الكوفيد 19 في لبنان

04 حزيران 2021

الجمهورية اللبنانية
وزارة الصحة العامة



التلقيح ضد الكوفيد 19



ما تنسى تسجل نيل اللقاح!

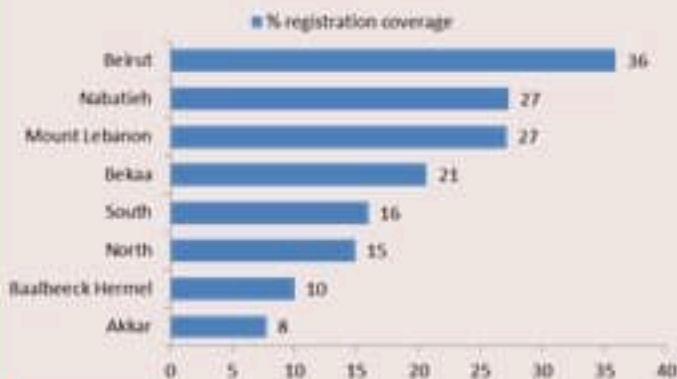
COVAX.MOPH.GOV.LB

التلقيح (عدد السكان)	التغطية (عنى)	ليوم امس	التراكمي
المسجلين	22.9%	12904	1577008

نسبة التسجيل حسب العمر
(عدد المسجلين على عدد السكان)



نسبة التسجيل حسب محافظة السكن
(عدد المسجلين على عدد السكان)



اليوم امس	الفحوصات
16525	عدد الفحوصات
9931	عدد الفحوصات المحلية
6263	عدد فحوصات PCR في المطار
-	عدد فحوصات PCR للحدود
331	عدد فحوصات Antigen
218	إيجابية فحوصات PCR
5	إيجابية فحوصات Antigen
مؤشرات الفحوصات	خلال 14 يوم الأخيرة
2616	نسبة الفحوصات المحلية لكل 100000
2.2%	إيجابية فحص PCR لكل مئة فحص

حالات الاستشفاء في العناية الفائقة حسب اليوم



اليوم امس	الاستشفاء
211	حالة استشفاء
109	حالة في العناية المركزه
46	حالة مع تنفس اصطناعي

اليوم امس	التراكمي	الحالات
223	541232	عدد الحالات المثبتة
199	535625	عدد الحالات المحلية
24	5607	عدد الحالات الوافده
5	7752	عدد حالات الوفاة
2	2703	عدد حالات القطاع الصحي
44	-	عدد الحالات المكرره
-	522465	عدد حالات الشفاء
خلال 14 يوم الأخيرة		
3345		عدد الحالات النشطة
63		نسبة الحدوث المحلية لكل 100000
2		نسبة الحدوث المحلية لكل 10000

حالات الوفاة ونسب الوفيات حسب اليوم



اليوم امس	التراكمي	الخطوط الساخنة
690	221511	اتصالات (1) 1787
2907	184776	اتصالات 1214



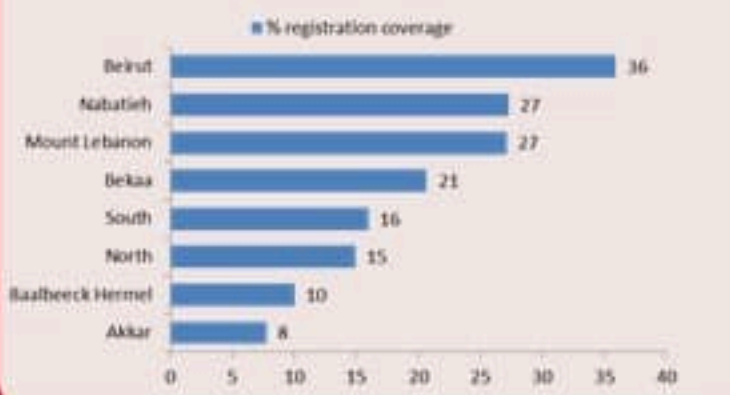
COVID-19 Vaccination (source: Impact database)

	Past day	Cumulative	Coverage (over population)
Registration	12904	1577008	22.9%

Registration coverage by age group (registered / population)



Registration coverage by mohafaza (registered / population)



Testing	Past day
All tests	16525
Local PCR tests	9931
Airport PCR tests	6263
Border PCR tests	-
Antigen tests	331
Positive by PCR	218
Positive by Antigen test	5
Indicators	Past 14 days
Local testing rate / 100000	2616
Local positivity PCR test	2.2%

ICU bed occupancy per day



Hospital admission	Past day
Occupied hospital beds	211
Occupied ICU beds	109
Mechanical ventilation	46

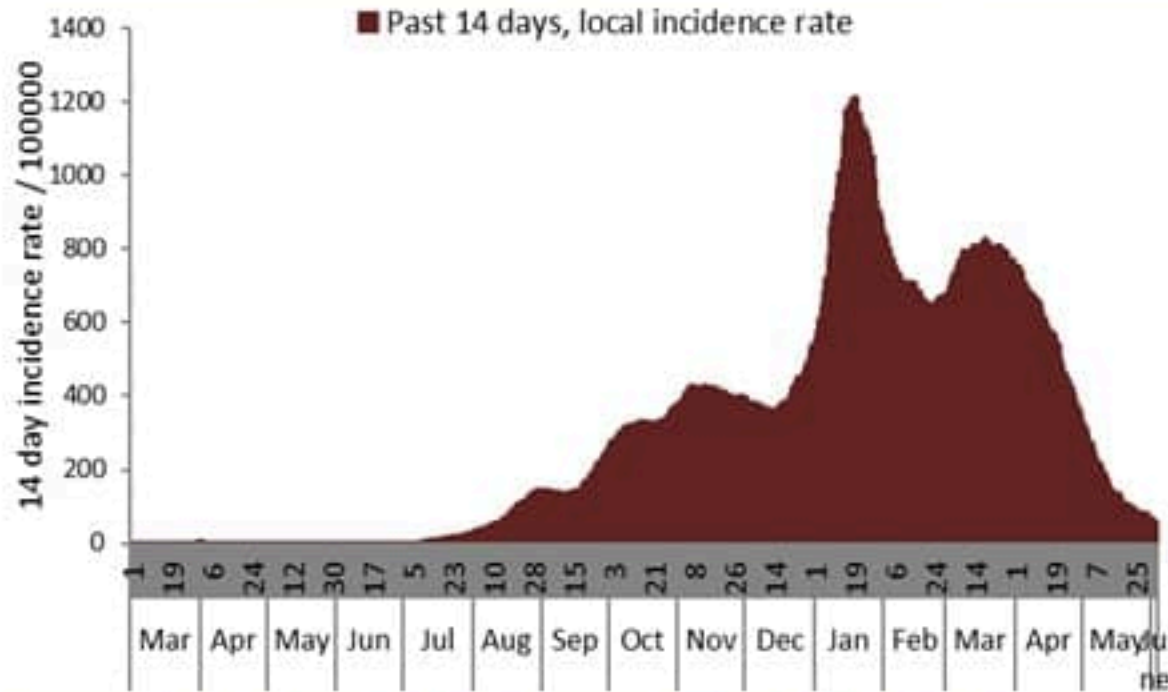
Cases	Past Day	Cumulative
Confirmed cases	223	541232
Confirmed local cases	199	535625
Confirmed imported	24	5607
Deaths	5	7752
Cases in healthcare	2	2703
Duplicate cases	44	-
Remission	-	522465
Indicators	Past 14 days	
Active cases	3345	
Local incidence rate	63	
Mortality rate /100000	2	

Deaths and mortality rate per day



Call centers	Past day	Cumulative
Answered 1787 (I)	690	221511
Answered 1214	2907	184776

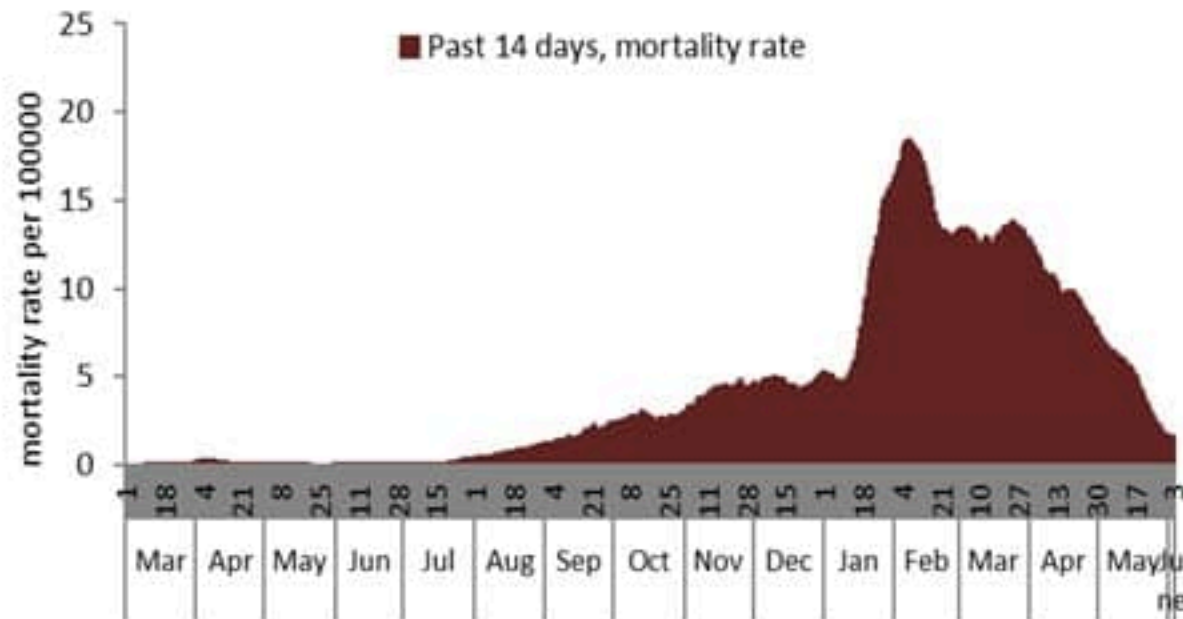
نسبة الحالات الجديدة لكل مئة الف نسمة خلال 14 يوم السابقة
Incidence rate for the 14 days (/100000)



نسبة الفحوصات المحلية لكل مئة الف نسمة خلال 14 يوم السابقة
Testing rate for the past 14 days (/100000)



نسبة الوفيات لكل مئة الف نسمة خلال 14 يوم السابقة
Mortality rate for the past 14 days (/100000)

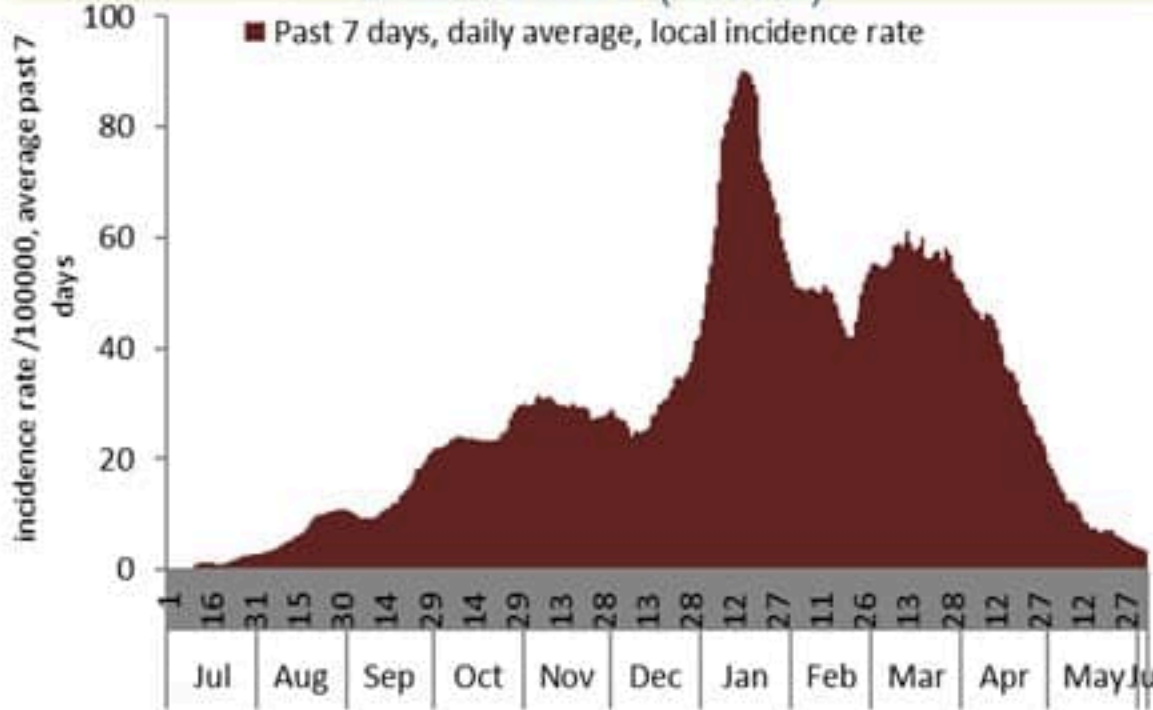


النسبة المئوية للفحوصات المحلية الإيجابية خلال 14 يوم السابقة
Positivity rate for the past 14 days (%)



نسبة الحالات الجديدة لكل مئة ألف نسمة

Incidence rate (/100000)



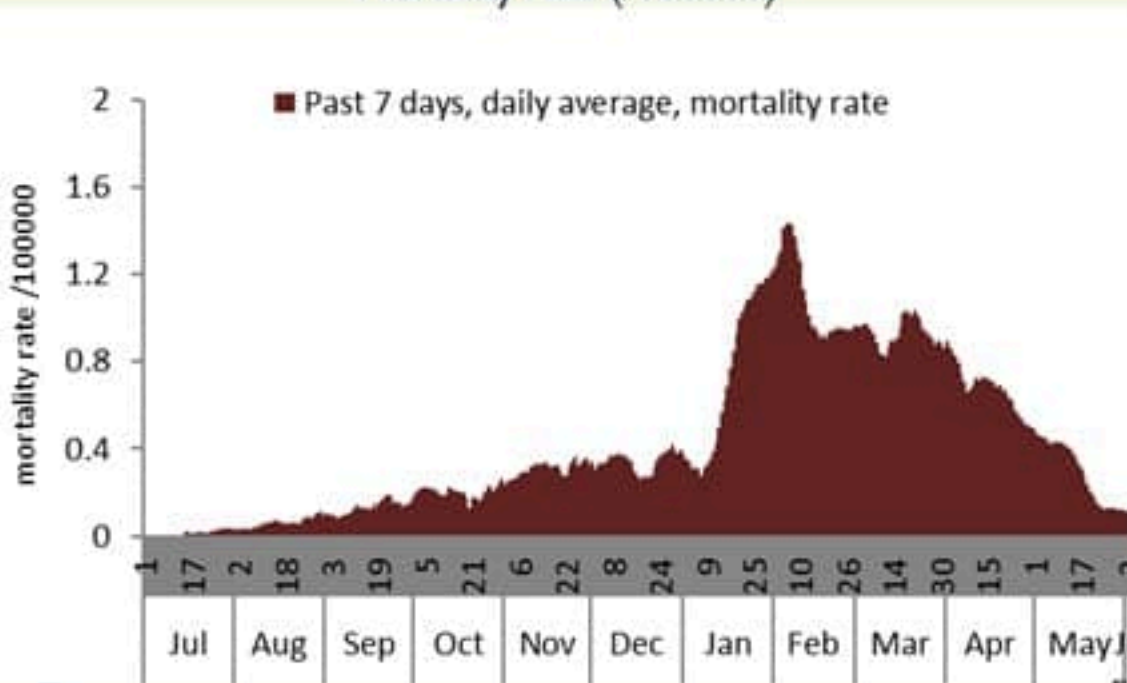
نسبة الفحوصات المحلية لكل مئة ألف نسمة

Testing rate (/100000)



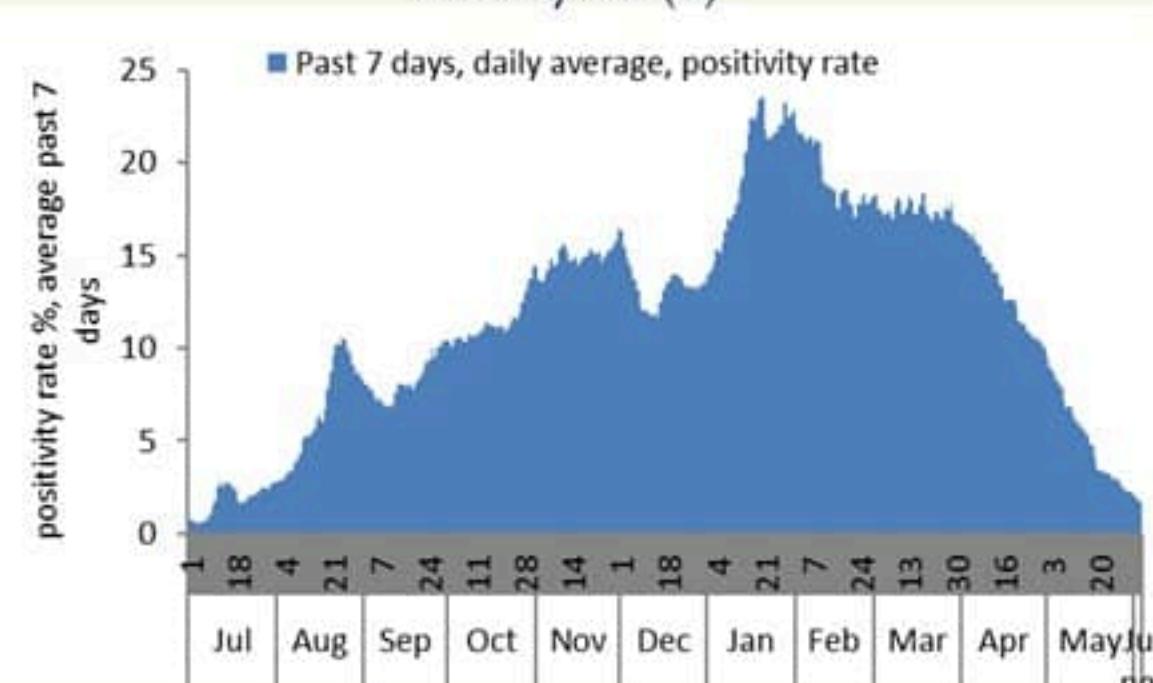
نسبة الوفيات لكل مئة ألف نسمة

Mortality rate (/100000)

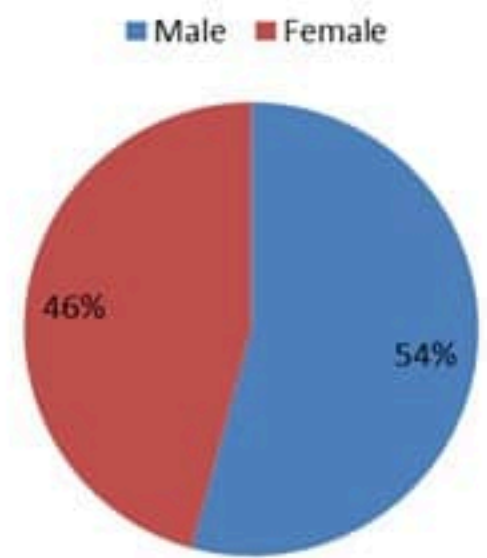


النسبة المئوية للفحوصات المحلية الإيجابية

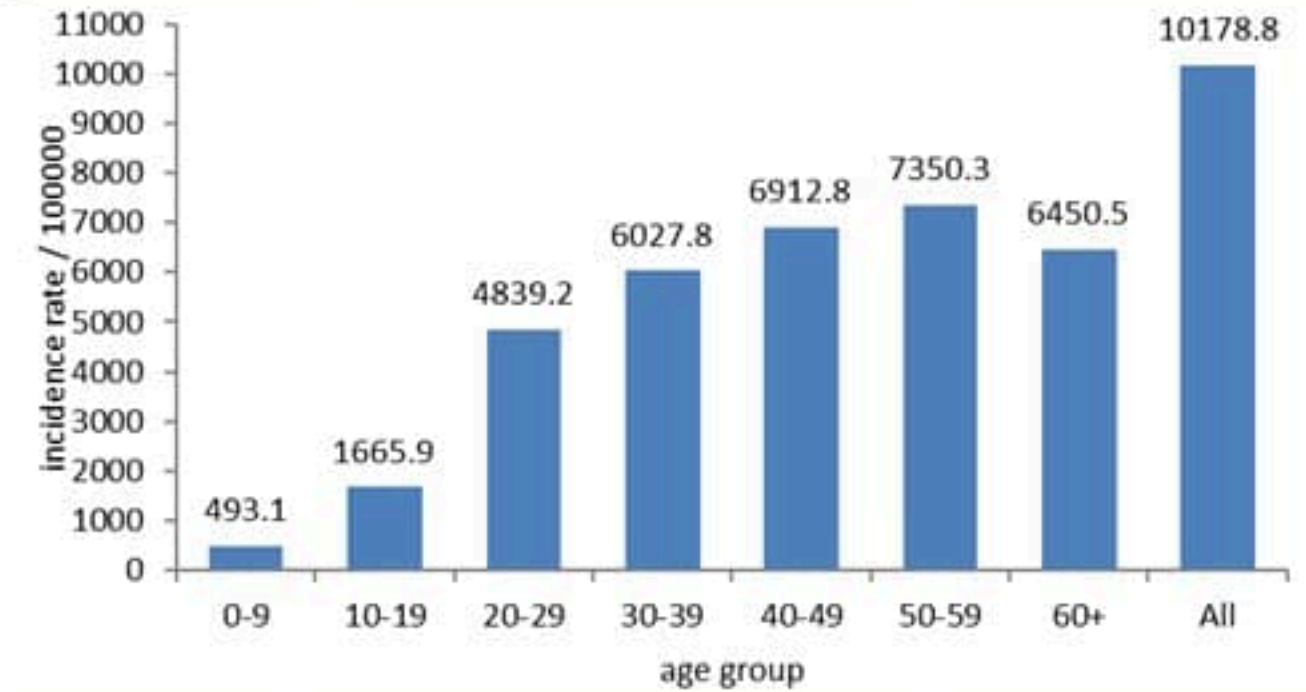
Positivity rate (%)



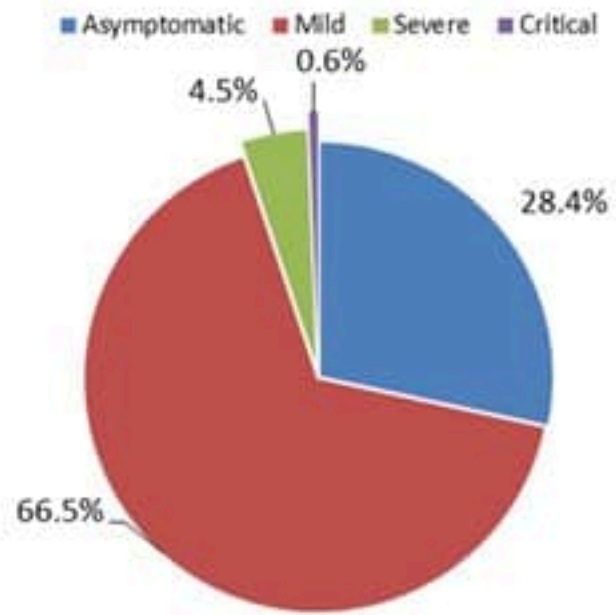
توزيع الحالات حسب الجنس
Case distribution by gender (%)



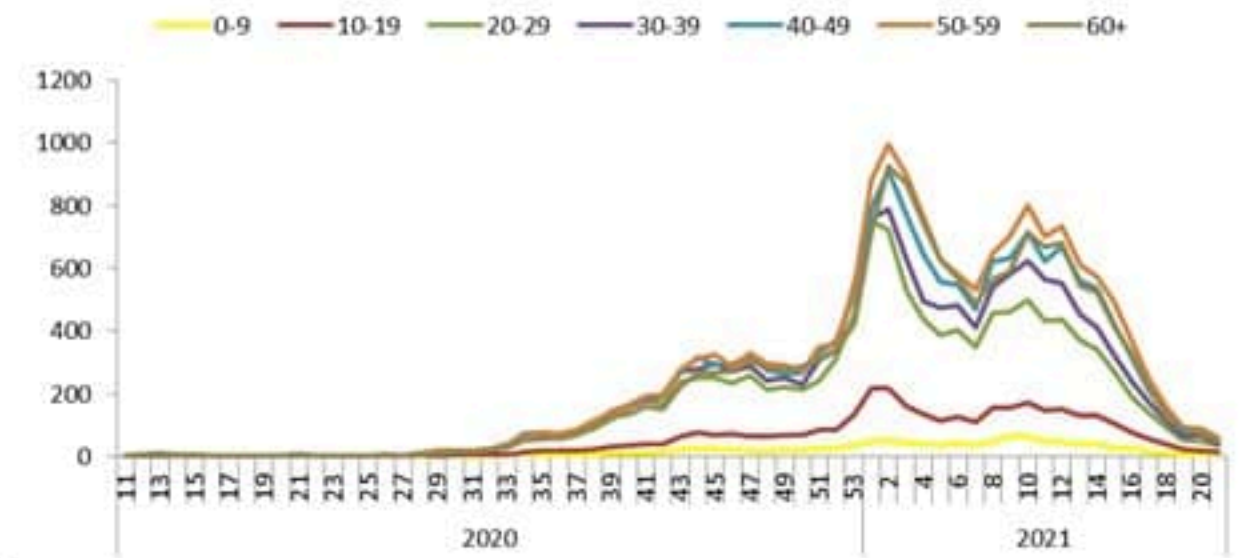
نسب الحدوث التراكمية حسب الفئة العمرية (لكل مئة ألف نسمة)
Age-specific cumulative incidence rate (/100000) 2



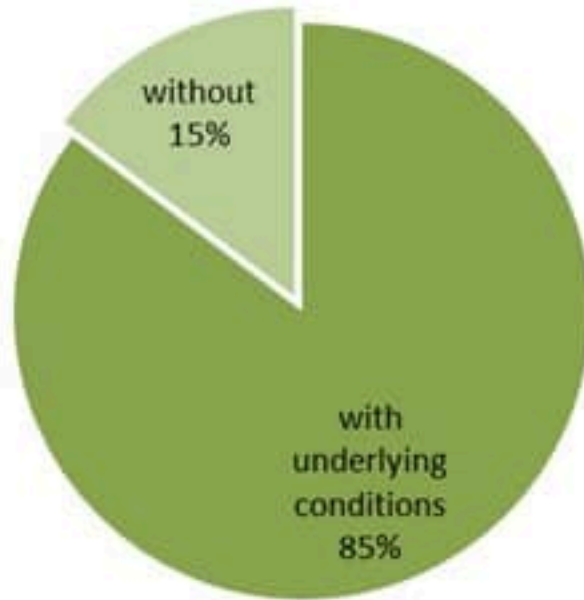
توزيع الحالات حسب المرض (%)
Case distribution by severity (%)



نسبة الحدوث حسب العمر والاسبوع (لكل مئة ألف نسمة)
Age specific incidence rate by age group and week (/100000)



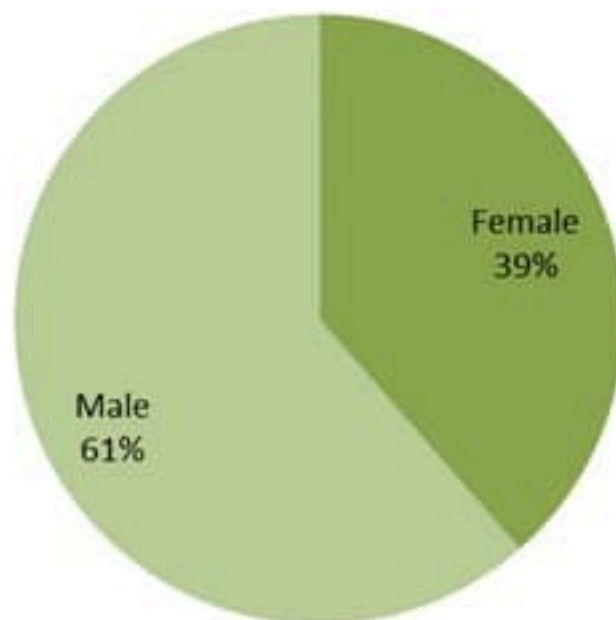
توزيع الوفيات حسب وجود امراض مزمنة او ظروف صحية (%)
Deaths by presence of underlying conditions (%)



جدول خصائص الوفيات
Distribution of deaths by age group

وجود امراض مزمنة او وضع صحي خاص Underlying conditions	نسبة الاماتة % Case fatality %	عدد حالات الوفاة Number of deaths	الفة العمرية Age group
8	0.08	9	0-9
15	0.04	16	10-19
30	0.04	42	20-29
90	0.13	132	30-39
227	0.45	343	40-49
633	1.22	803	50-59
1332	3.85	1587	60-69
1983	9.39	2246	70-79
2290	18.13	2574	80+
6608	1.43	7752	Total المجموع

توزيع الوفيات حسب الجنس (%)
Deaths by sex (%)



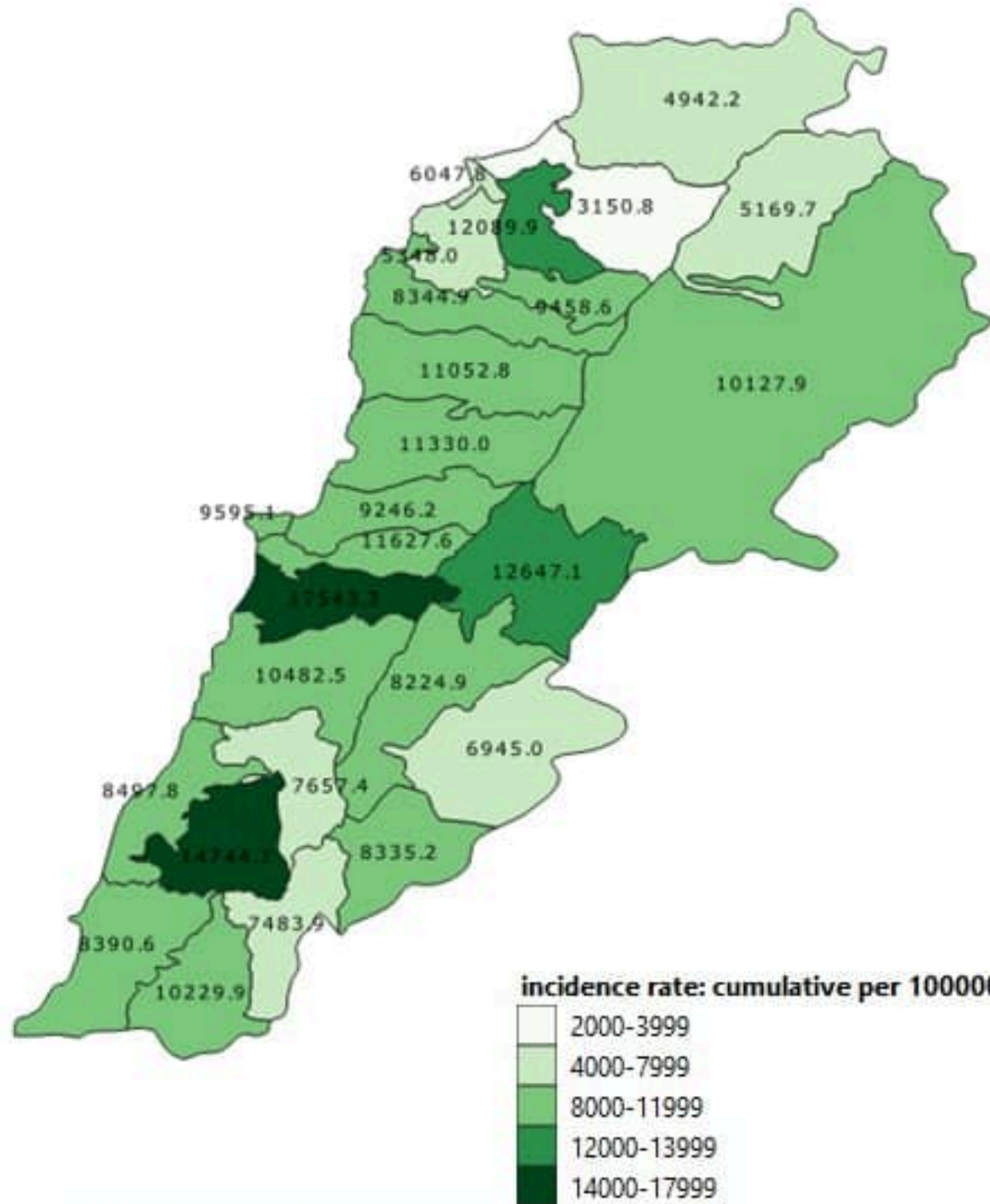
جدول حالات الوفاة المسجلة خلال 24 ساعة المنصرمة والمتبنة
Line list of confirmed covid-19 deaths for the past 24 hours

#	المستشفى	السكن (القضاء)	الجنس	العمر (سنة)	وجود امراض مزمنة
1	راغب حرب	صور	نكر	38	كلا
2	المظلوم	طرابلس	نكر	56	كلا
3	الجامعة الأمريكية	بحمدون	أنثى	67	كلا
4	الهمشري	صيدا	نكر	71	نعم
5	صيدا الحكومي	صيدا	نكر	75	نعم

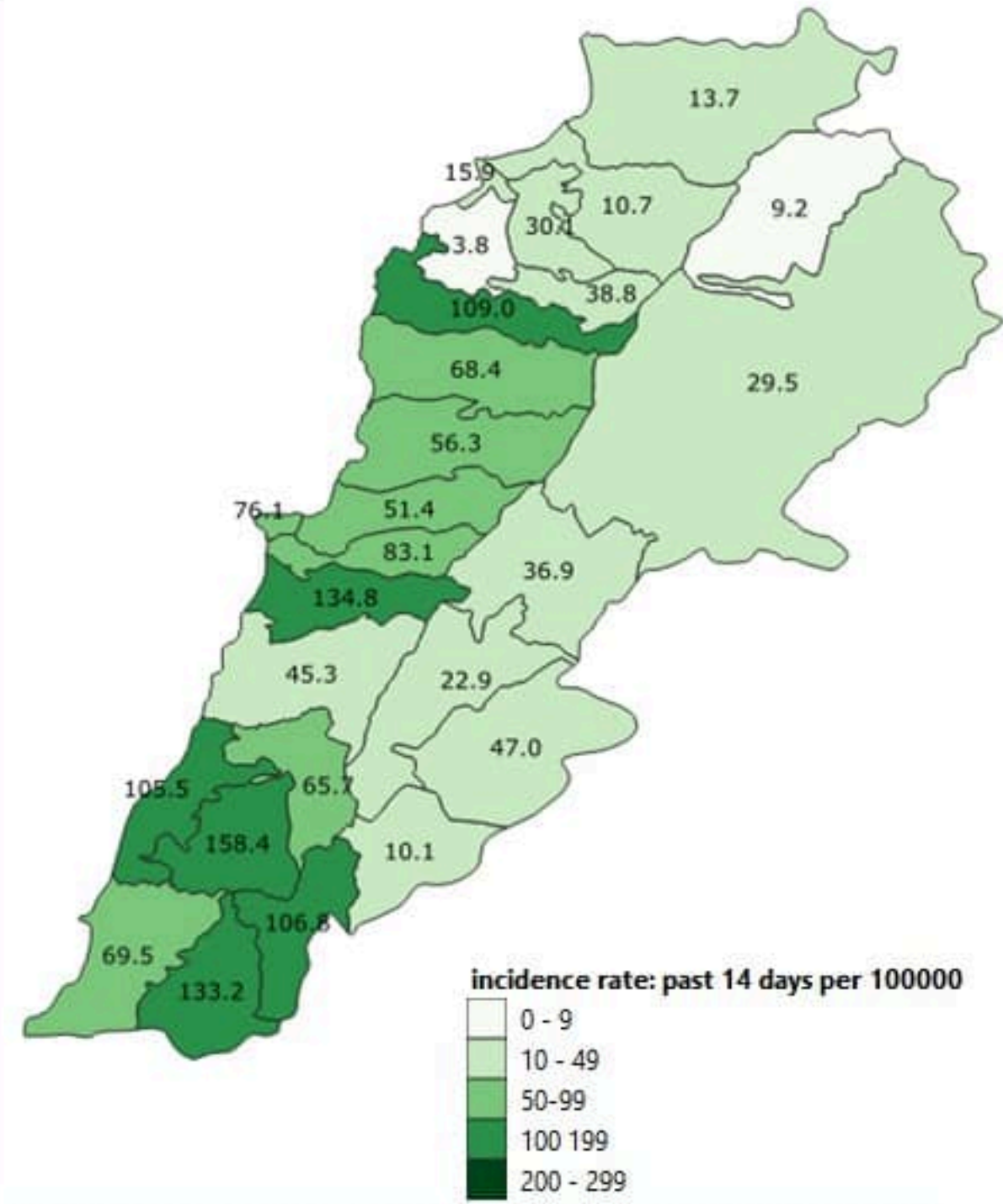
بيروت	عين سعاده	1	عين القدح	1	كفر حنا (صيدا)	4
عين المرسة	بصاليب	1	فيد التحق	1	صور	2
الروشه	المطيلب	3	طرابلس	1	صور	2
الحمرا (بيروت)	قرية شهبان	3	فيد التحق	1	برج الشمالي	1
المصيطبة	الربوه	2	الكوره	1	مجانل	1
المزرعة (بيروت)	زكريت	2	رشدبين	1	محروه	1
الطريق الجديد	بكتيا	2	زعرتا	2	صيت	1
البسطا التحتا	حملانيا	3	زعرتا	4	قانا	1
الأشرفية (بيروت)	ضهر الصوان (المتن)	4	البترون	1	معروب	2
العدلية	نوار (المتن)	2	البترون	1	حناوي	1
بعبدا	الشوف		كنا	1	دير كيفا	1
الشيخ	الدامور	2	كور	1	شحر	1
الجناح	شحيم	1	إده (البترون)	1	صريفنا	2
الاوزاعي	سبلين	1	حامات	1	شبرحا	1
الغبيري	الديبة	3	عكار	1	فاسمية	1
قرن الشباك	السماقية	1	عكار الحنقه	1	منصوري	3
حارة حريك	عاليه	3	فيد التحق	1	جزين	1
برج البراجنة	خلده	13	المنيه الضنبه	2	عاريه	2
المريجة (بعبدا)	بشامون	2	النبى يوشع	2	النبطية	1
تحويلة الخدير	بليبل	1	فطين (المنيه الضنبه)	1	نبطية التحتا	1
بعبدا	حومال	5	كفر حبو	1	نبطية السراي	1
الحدت	عاليه	2	رحلة	1	شوكين	1
الجمهور (اللوبزه)	القماطية	2	بر الياس	1	جباغ (النبطية)	1
وادي شحرور العليا	بخشيه	1	فيد التحق	1	دير الزهراني	2
راس المتن	بيصور (عاليه)	1	بعلبك	1	ميفنون	1
المتن	كسروان		كسريا	1	إنصار	2
برج حنود	جويه صربا	2	الهرمل	1	كفر صير	1
النبعه	جويه حدير	1	فيد التحق	1	بنت جبيل	2
سن القيل	نوق مصيح	2	راشيا	1	شقرا	1
النوره	البوار	1	كفر دنيس	1	حاريص	1
الروضة (بوشريه)	البلونه	3	فيد التحق	2	كوتين	1
الدكوانه	السهيلة (كسروان)	2	صيدا	1	فيد التحق	1
أنطلياس	عزيز	2	صيدا القديمة	1	مرجعون	5
جل الديب	جبيل	1	هاتلية (صيدا)	3	تولين	3
القماش	جبيل	1	حارة صيدا	3		4
الزلقا	عشيت	1	عين الحلوه	5	فضاء فيد التحق	8
الضبية	بشلي (جبيل)	1	صالحية (صيدا)	5		1
المتصورية (المتن)	بيت حباق	1	عبرا	1		1
الغار	كفر مسحون	1	سكسكية	1		1



نسب الحدوث التراكمية لكل مئة ألف نسمة
Cumulative incidence rate / 100000

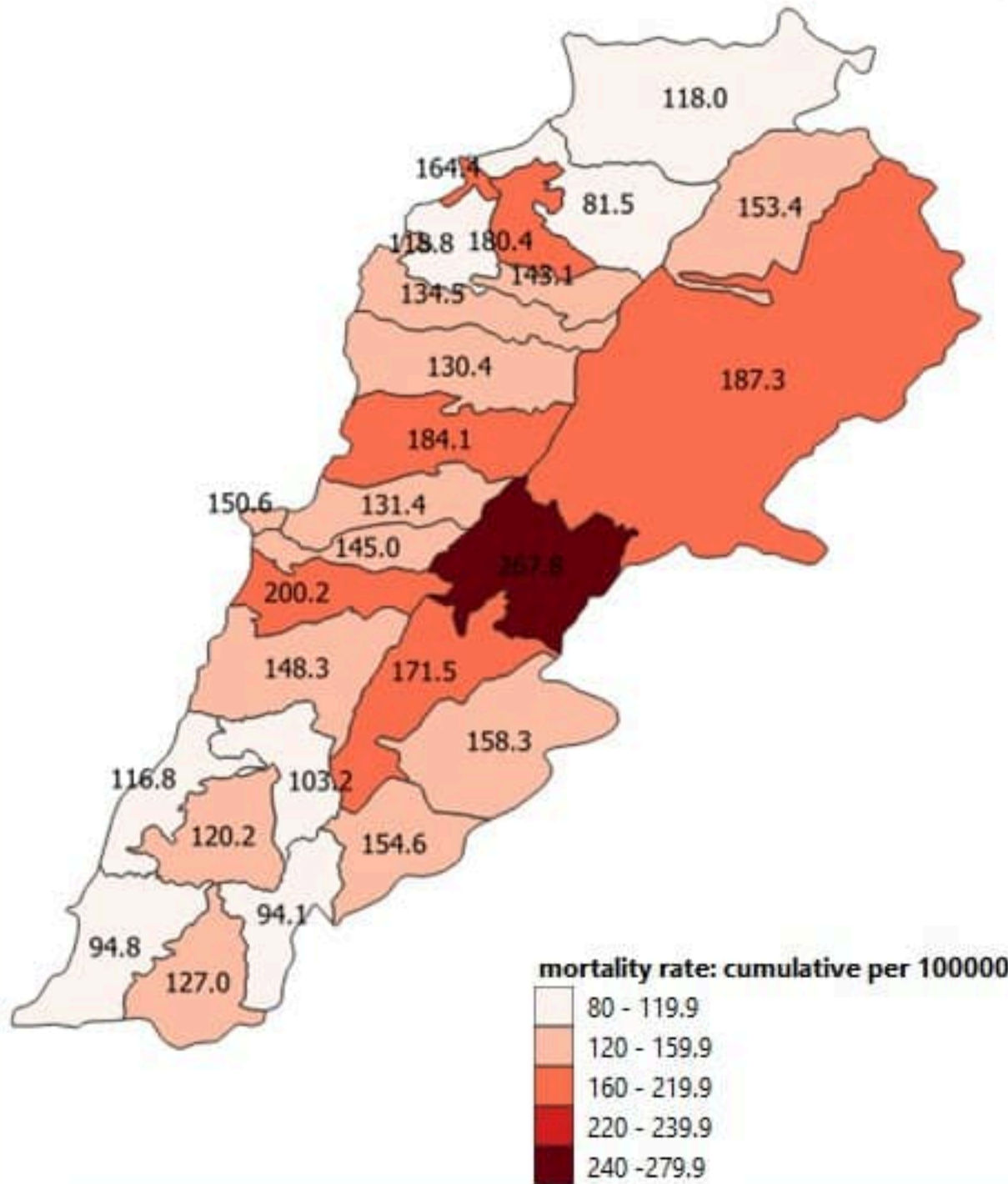


نسب الحدوث لـ 14 الأيام الماضية لكل مئة ألف نسمة
14-day incidence rate / 100000

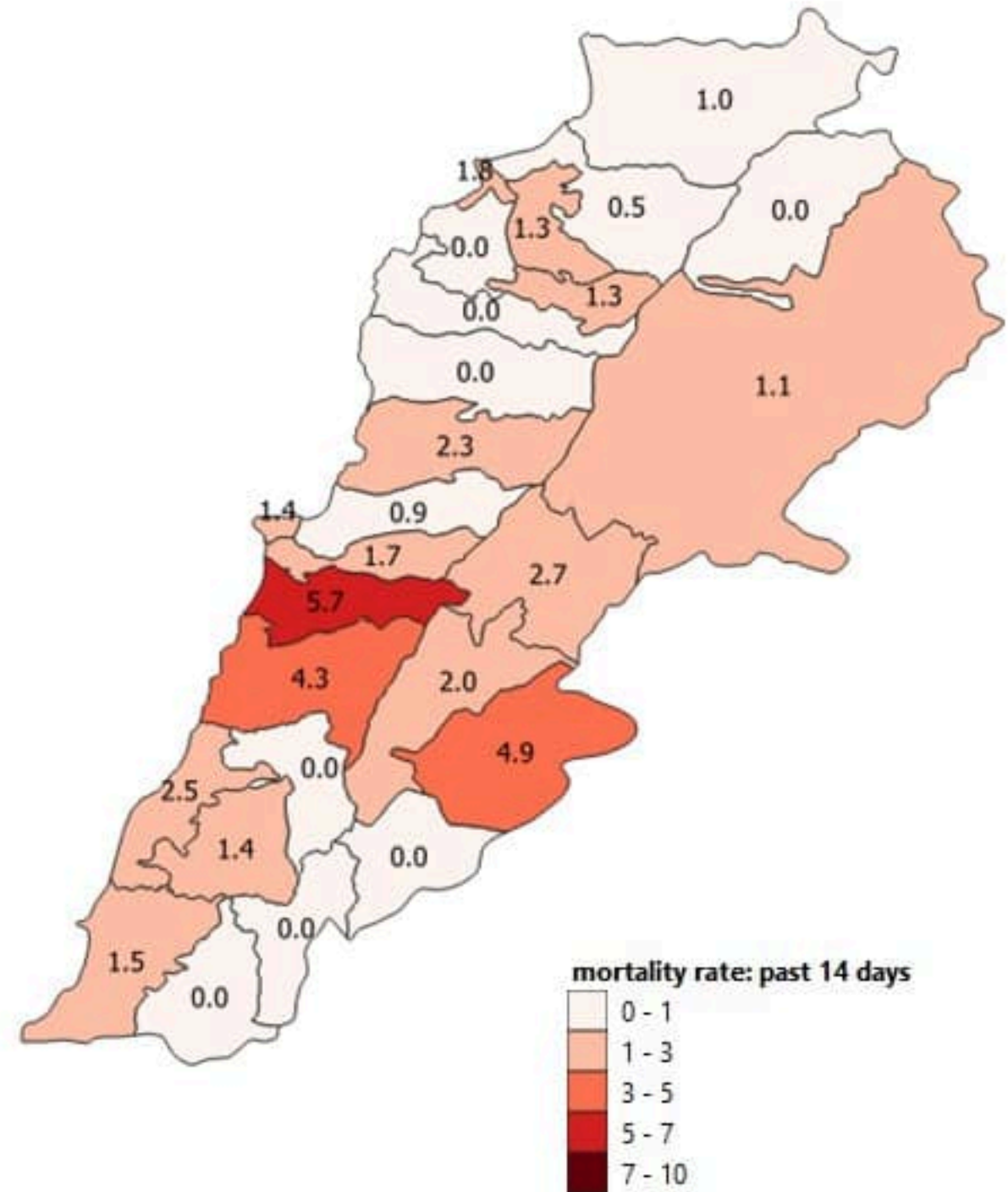


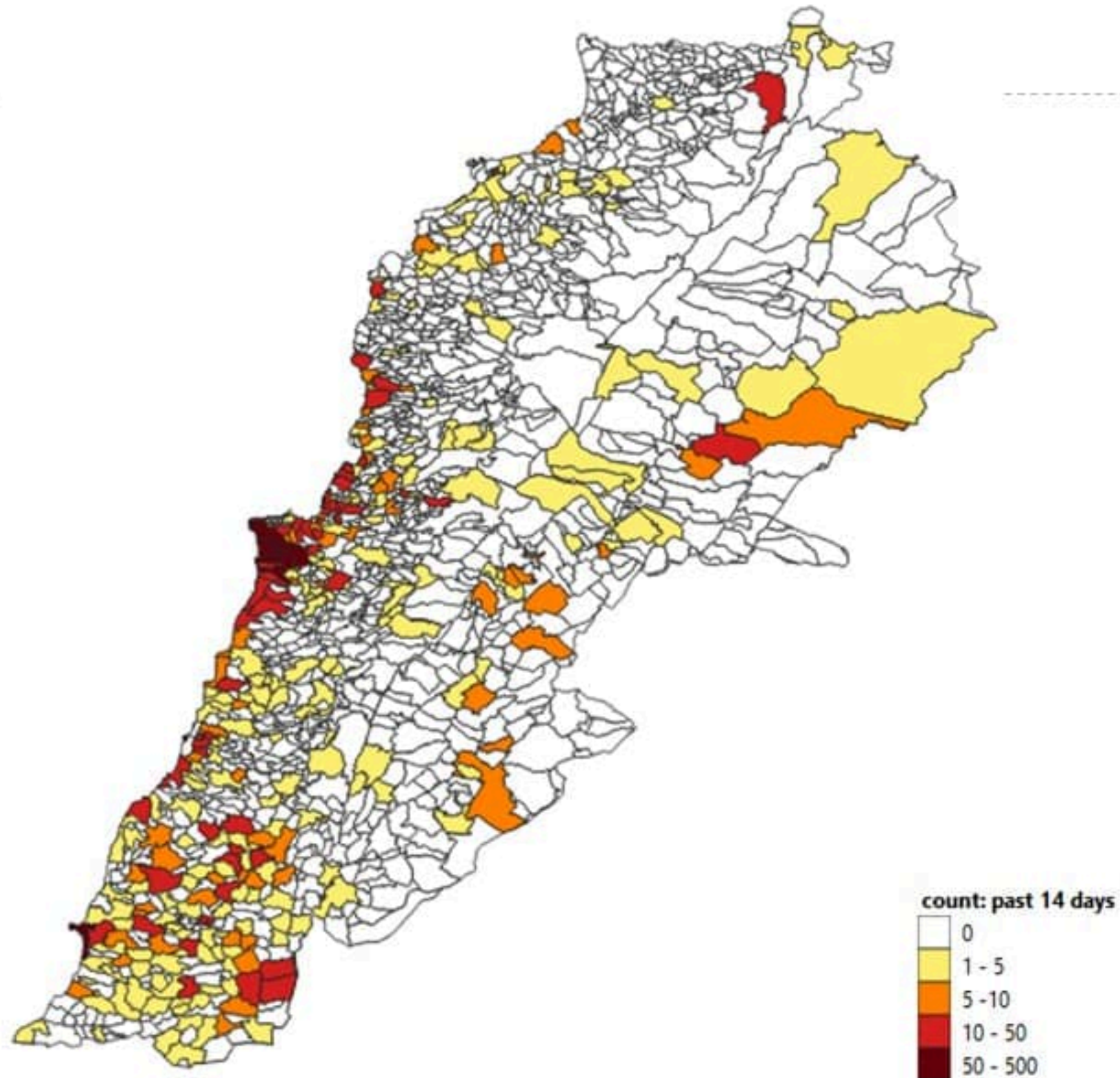


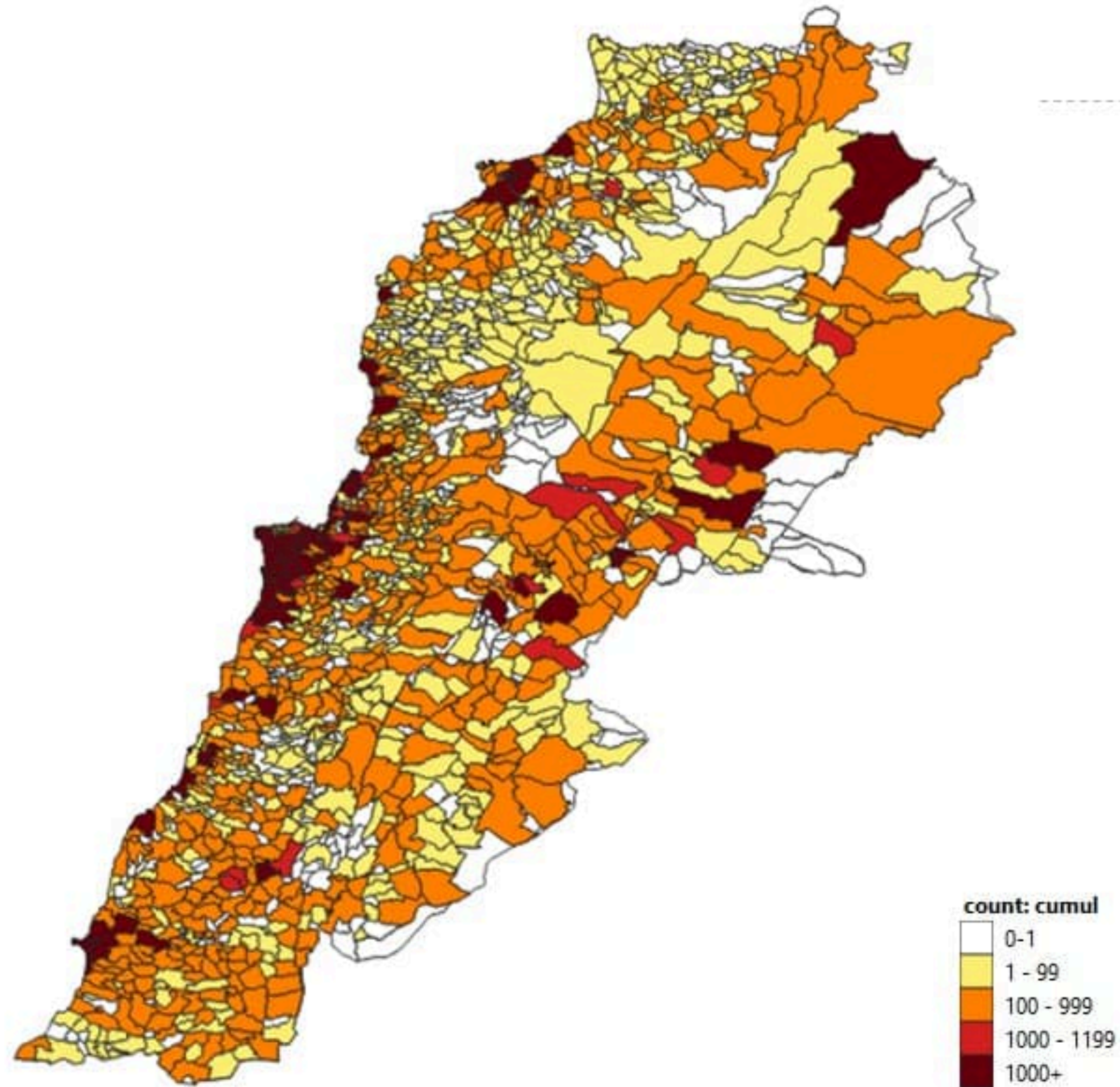
نسب الوفيات التراكمية لكل مئة ألف نسمة
Cumulative mortality rate /100000



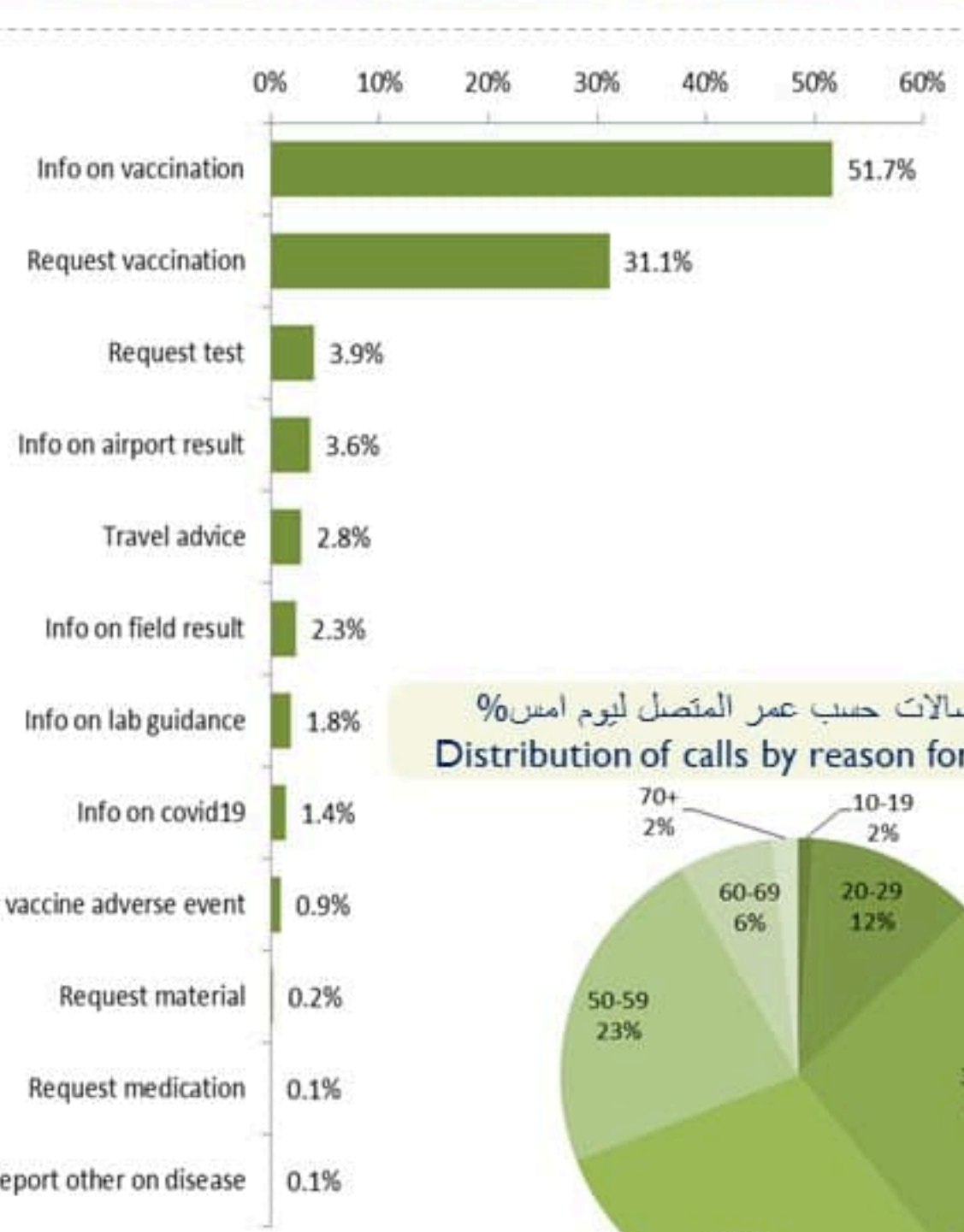
نسب الوفيات لـ 14 الأيام الماضية لكل مئة ألف نسمة
14-day mortality rate /100000



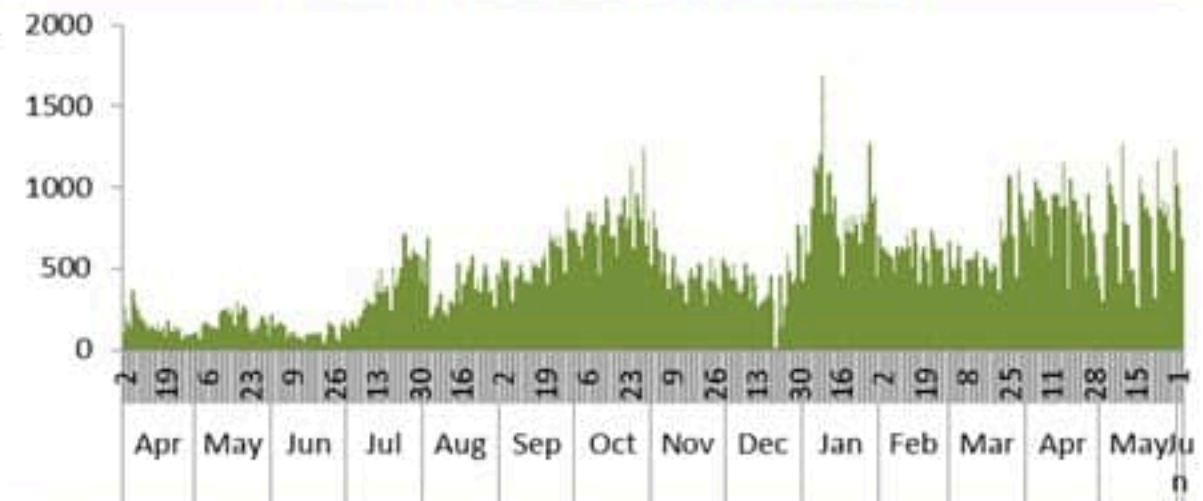




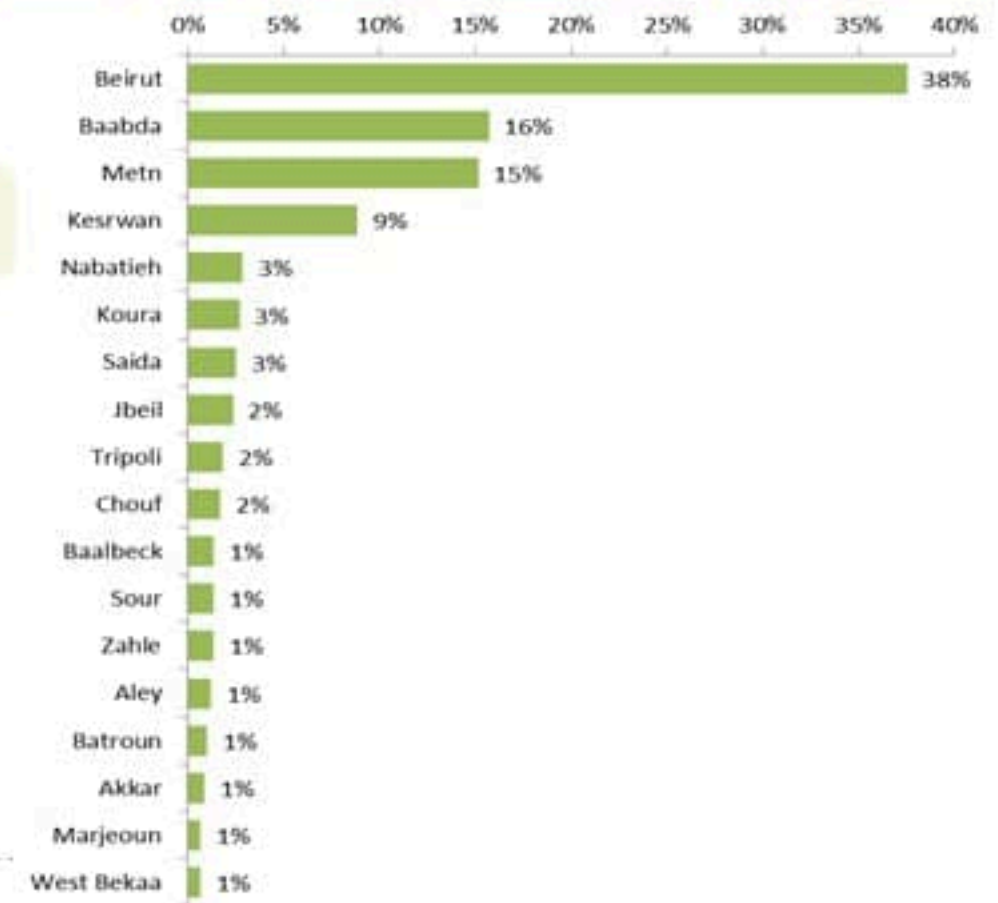
توزيع الاتصالات حسب سبب الاتصال ليوم امس %
Distribution of calls by reason of call for past day %



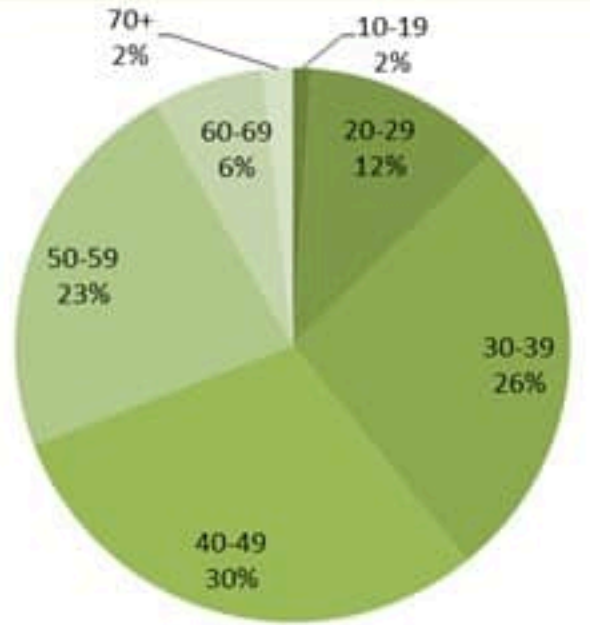
عدد الاتصالات المجاب عليها حسب اليوم
Number of answered calls by day



توزيع الاتصالات حسب قضاء السكن للمتصل ليوم امس %
Distribution of calls by caza of residence for past day %



توزيع الاتصالات حسب عمر المتصل ليوم امس %
Distribution of calls by reason for past day %





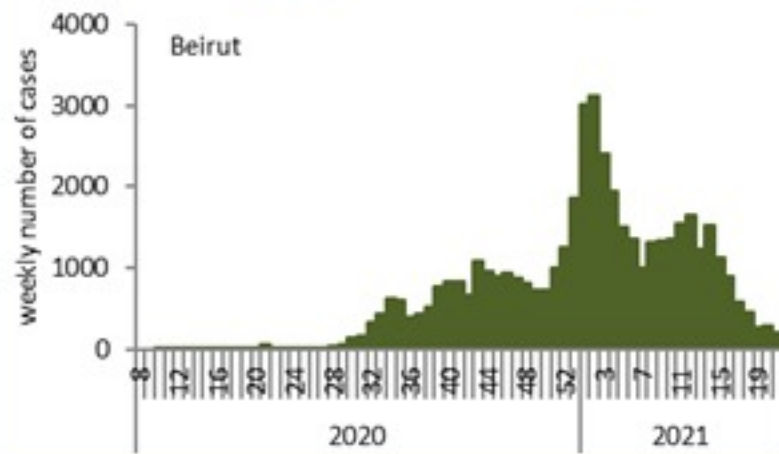
Newly reported and cumulative COVID-19 confirmed cases and deaths, by Mohafaza, as 04 June 2021

Mohafaza	Cases			Deaths		
	New cases in last 7 days	Change in new cases in last 7 days	Cumulative cases	New deaths in last 7 days	Change in new deaths in last 7 days	Cumulative deaths
Beirut	166	-19%	46644	0	-100%	732
Mount Lebanon	567	-32%	224599	24	+41%	2991
North	82	-24%	49903	5	+25%	1084
Akkar	20	-13%	15497	0	-100%	370
Beqaa	41	-50%	39436	4	-33%	824
Baalbeck Hermel	34	-39%	31923	1	-50%	634
South	244	-32%	58932	7	+17%	739
Nabatieh	135	-49%	35819	0	-100%	378
Lebanon	1344	-33%	541232	41	-13%	7752

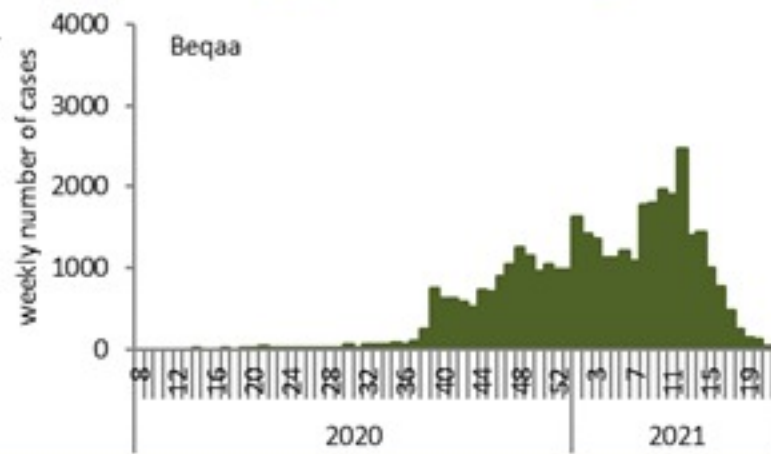


Caza	نسبة الوفيات / Mortality rate		نسبة الحدوث / Incidence rate		Past day / يوم امس				Cumulative / التراكمي							القضاء
	للتايام 14 الأخيره / Past 14 days	التراكمي / Cumulative	للتايام 14 الأخيره / Past 14 days	التراكمي / Cumulative	غير الوافده / Local	الوافده / Travel	الوفيات / Deaths	الحالات / Cases	الشفاء الزمني / Remission Time remission	الشفاء المخبري / Lab- remission	غير الوافده Local /	الوافده / Travel	الوفيات / Deaths	الحالات / Cases		
	/100000	/100000	/100000	/100000												
Beirut	1	151	76	9595	19	3	0	22	44,742	44,580	162	45,778	866	732	46,644	بيروت
Baabda	1	145	83	11628	34	4	0	38	73,996	73,917	79	76,029	487	952	76,516	بعبدا
Metn	1	132	51	9246	31	2	0	33	56,791	56,657	134	58,414	355	842	58,769	المتن
Chouf	4	145	45	10483	4	1	0	5	21,223	21,199	24	21,857	123	304	21,980	الشوف
Aleyh	6	201	135	17543	9	1	1	10	29,684	29,662	22	30,570	277	354	30,847	عاليه
Kesrwan	2	184	56	11330	5	3	0	8	23,466	23,395	71	24,216	150	396	24,366	كسروان
Jbeil	0	130	68	11053	18	0	0	18	11,724	11,676	48	12,071	50	143	12,121	جبيل
Tripoli	2	164	16	6048	1	0	1	1	19,798	19,778	20	20,358	205	559	20,563	طرابلس
Koura	1	143	39	9453	1	0	0	1	6,818	6,807	11	7,012	56	107	7,068	الكوره
Zghorta	1	183	30	12090	1	0	0	1	9,026	8,972	54	9,195	53	140	9,248	زهرتا
Batroun	0	131	109	8345	5	0	0	5	4,376	4,362	14	4,576	16	72	4,592	البترون
Akkar	1	118	14	4943	2	0	0	2	14,982	14,929	53	15,429	68	370	15,497	عكار
Becharreh	0	119	4	5682	0	0	0	0	1,442	1,385	57	1,480	2	31	1,482	بشري
Minieh Danieh	0	82	11	3237	3	0	0	3	6,702	6,686	16	6,901	49	175	6,950	المنية الضبية
Zahleh	3	268	37	12585	3	0	0	3	26,739	26,711	28	27,481	152	588	27,633	زحلة
West Bekaa	2	171	23	8450	0	0	0	0	8,166	8,163	3	8,424	51	172	8,475	البقاع الغربي
Baalbeck	1	187	29	10008	1	0	0	1	27,646	27,634	12	28,420	112	534	28,532	بعلبك
Hermel	0	153	9	5202	2	0	0	2	3,273	3,273		3,375	16	100	3,391	الهرمل
Rashaya	5	158	47	8231	2	0	0	2	3,181	3,180	1	3,315	13	64	3,328	راشيا
Saida	3	117	105	8514	21	1	2	22	26,442	26,428	14	27,520	246	383	27,766	صيدا
Sour	1	94	70	8204	18	1	1	19	27,147	27,128	19	27,891	315	323	28,206	صور
Jezzine	0	103	66	9259	2	0	0	2	2,879	2,875	4	2,952	8	33	2,960	جزين
Nabatieh	1	120	158	14624	10	0	0	10	19,739	19,731	8	20,523	157	170	20,680	النبطية
Bint Jbeil	0	128	133	9991	2	2	0	4	7,558	7,554	4	7,940	84	103	8,024	بنت جبيل
Marjeoun	0	94	107	7384	3	0	0	3	4,378	4,375	3	4,598	33	59	4,631	مرجعيون
Hasbaya	0	155	10	8349	0	0	0	0	2,421	2,421		2,414	70	46	2,484	حاصبيا
Unspecified					2	6	0	8	38,126	38,124	2	36,886	1,593	0	38,479	غير التحق
Lebanon	2	146	63	10179	199	24	5	223	522465	521602	863	535625	5607	7752	541232	لبنان

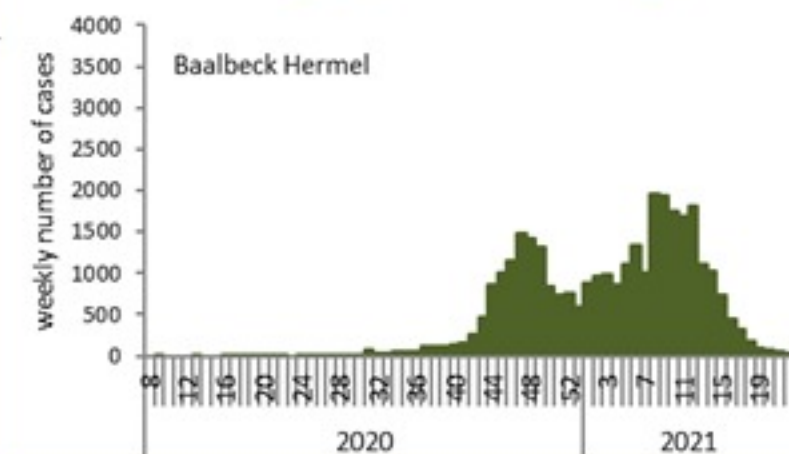
توزيع الحالات حسب الاسبوع في محافظة بيروت



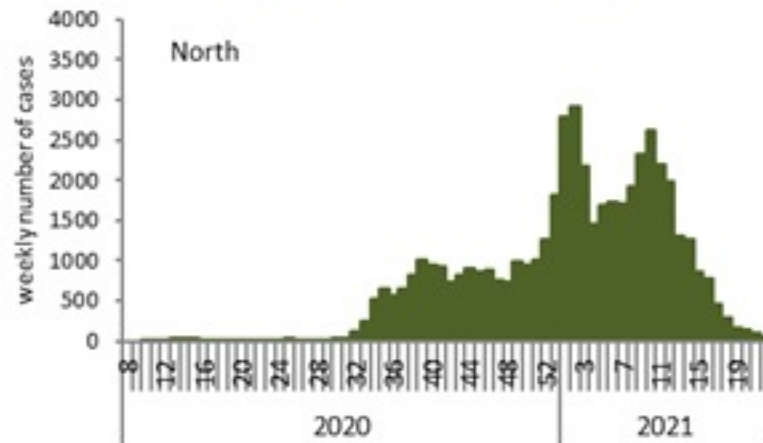
توزيع الحالات حسب الاسبوع في محافظة البقاع



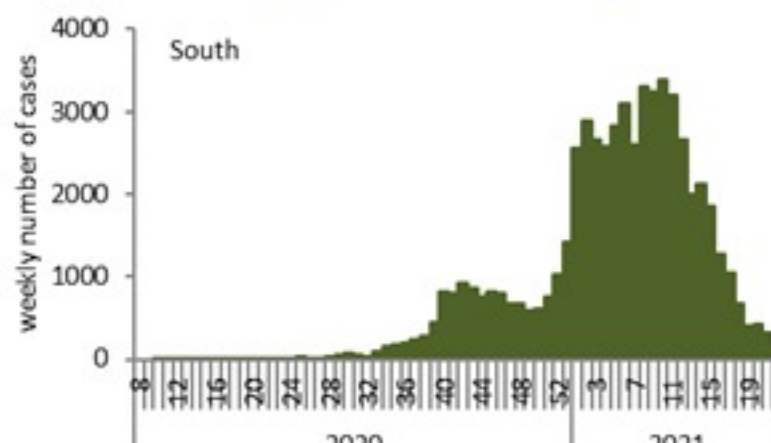
توزيع الحالات حسب الاسبوع في محافظة بعلبك الهرمل



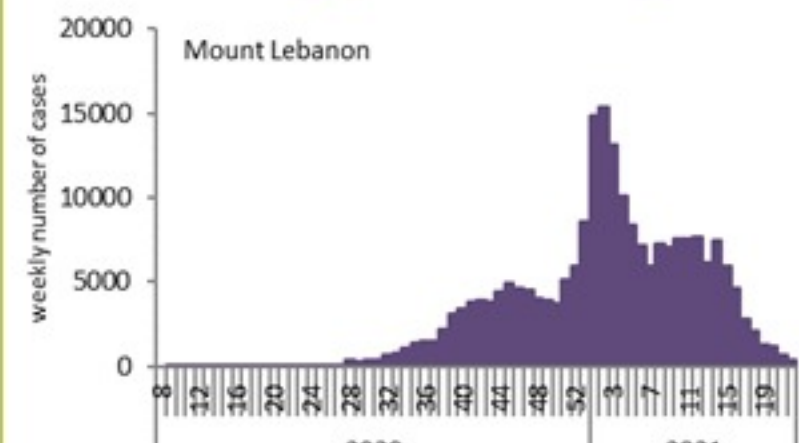
توزيع الحالات حسب الاسبوع في محافظة الشمال



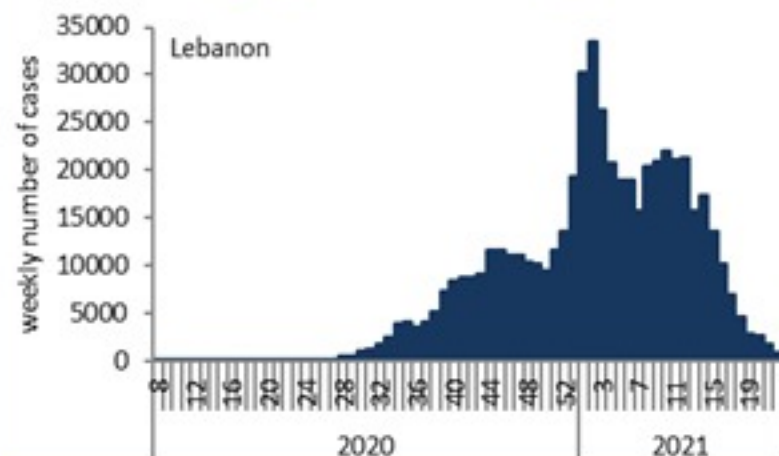
توزيع الحالات حسب الاسبوع في محافظة الجنوب



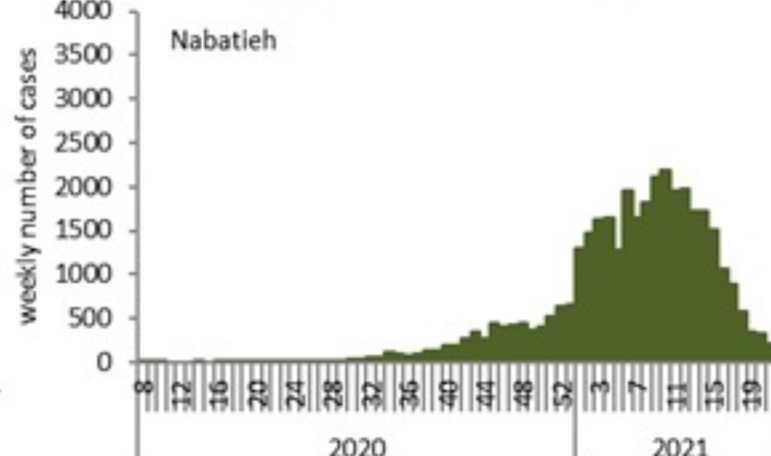
توزيع الحالات حسب الاسبوع في محافظة جبل لبنان



توزيع الحالات حسب الاسبوع في لبنان



توزيع الحالات حسب الاسبوع في محافظة النبطية



توزيع الحالات حسب الاسبوع في محافظة عكار

