

1214
للقاح1787
للكوفيد

ترصد عدوى الكوفيد 19 في لبنان

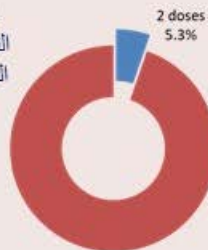
01 حزيران 2021

نحو مناعة المجتمع

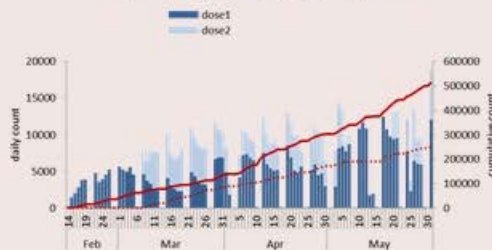
التلقيح ضد الكوفيد 19 (المصدر: قاعدة بيانات Impact)



التلقيح	ليوم امس	التراكمي	التغطية (على عدد السكان)
المسجلين	6579	1 526 435	22.3%
الجرعة الاولى	14220	5 136 94	10.8%
الجرعة الثانية	7553	251 995	5.3%

نسبة تغطية
التسجيل (كافة
الاعمار)نسبة التغطية
التلقيحية للجرعة
الاولى (من عمر
18 سنة)نسبة التغطية
التلقيحية للجرعة
الثانية (من عمر
18 سنة)

العدد اليومي والتراممي للملقحين



ما تنسى تسجل لنيل اللقاح !

COVAX.MOPH.GOV.LB

مستوى (2) من التفشي المجتمعي

الحالات	ليوم امس	التراكمي
عدد الحالات الميئة	242	540630
عدد الحالات المحلية	220	535061
عدد الحالات الوافدة	22	5569
عدد حالات الوفاة	6	7735
عدد حالات القطاع الصحي	0	2701
عدد الحالات المكرره	40	-
عدد حالات الشفاء	-	520473
الخطوط الساخنة		
اصالات (1) 1787	1241	218938
اصالات 1214	2666	175231

الفحوصات والاستشفاء

ليوم امس	الفحوصات والاستشفاء
16341	عدد الفحوصات
244	حالة استشفاء
135	حالة في العناية المركزة
49	حالة مع تنفس اصطناعي
خلال 14 يوم الأخيرة	المؤشرات الوبائية
4076	عدد الحالات النشطة
77	نسبة حدوث المحلية لكل 100000
2	نسبة الوفيات لكل 10000
2773	نسبة الفحوصات المحلية لكل 100000
2.6%	إيجابية فحص PCR لكل مئة فحص



COVID-19 Vaccination

(source: Impact database)

	Past day	Cumulative	Coverage (over population)
Registration	6579	1526435	22.3%
1 st dose	14220	513694	10.8%
2 nd dose	7553	251995	5.3%

Vaccination coverage among 18+ years for 1st dose = 10.8%



Daily & cumulative for 1st dose by brand



Testing	Past day
All tests	16341
Local PCR tests	11481
Airport PCR tests	4060
Border PCR tests	432
Antigen tests	368
Positive by PCR	230
Positive by Antigen test	12

Indicators	Past 14 days
Local testing rate / 100000	2773
Local positivity PCR test	2.6%

ICU bed occupancy per day



Hospital admission	Past day
Occupied hospital beds	244
Occupied ICU beds	135
Mechanical ventilation	49

Cases	Past Day	Cumulative
Confirmed cases	242	540630
Confirmed local cases	220	535061
Confirmed imported	22	5569
Deaths	6	7735
Cases in healthcare	0	2701
Duplicate cases	40	-
Remission	-	520473

Indicators	Past 14 days
Active cases	4076
Local incidence rate /100000	77
Mortality rate /100000	2

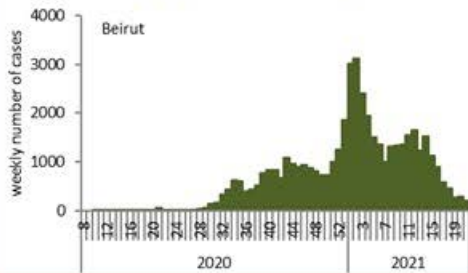
Deaths and mortality rate per day



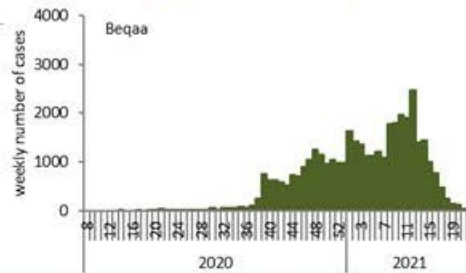
Call centers	Past day	Cumulative
Answered 1787 (1)	1241	218938
Answered 1214	2666	175231

Caza	نسبة الوفيات / Mortality rate		نسبة الحدوث / Incidence rate		يوم امس / Past day				التراكمي / Cumulative							القضاء
	لأخيرة 14 / Past 14 days	التراكمي / Cumulative	لأخيرة 14 / Past 14 days	التراكمي / Cumulative	غير الوافده / Local	الوافده / Travel	الوفيات / Deaths	الحالات / Cases	الشفاء / Remission	الشفاء الزمني / Time remission	الشفاء المخبري / Lab-remission	غير الوافده / Local/	الوافده / Travel	الوفيات / Deaths	الحالات / Cases	
	/100000	/100000	/100000	/100000												
Beirut	2	151	93	9581	20	2	0	22	44,558	44,396	162	45,712	861	732	46,573	بيروت
Baabda	2	145	98	11612	36	2	0	38	73,688	73,609	79	75,934	480	952	76,414	بعبدا
Metn	1	132	57	9235	37	2	1	39	56,547	56,413	134	58,346	353	838	58,699	المتن
Chouf	4	145	78	10476	6	0	2	6	21,111	21,087	24	21,844	122	304	21,966	الشوف
Aleyh	5	200	163	17516	5	0	0	5	29,540	29,518	22	30,524	275	351	30,799	عاليه
Kesrwan	1	182	68	11318	11	1	0	12	23,376	23,305	71	24,196	145	392	24,341	كسروان
Jbeil	0	130	78	11027	6	0	0	6	11,684	11,636	48	12,044	49	143	12,093	جبيل
Tripoli	1	164	20	6046	5	1	0	6	19,772	19,752	20	20,353	204	558	20,557	طرابلس
Koura	1	143	49	9449	2	0	0	2	6,794	6,783	11	7,009	56	107	7,065	الكورة
Zghorta	1	183	30	12087	0	1	0	1	9,001	8,947	54	9,193	53	140	9,246	زعرتا
Batroun	0	131	104	8309	6	0	0	6	4,368	4,354	14	4,556	16	72	4,572	البترون
Akkar	1	118	15	4941	1	1	0	2	14,956	14,903	53	15,421	68	370	15,489	عكار
Becharreh	0	119	4	5682	0	0	0	0	1,432	1,375	57	1,480	2	31	1,482	بشري
Minieh Danieh	0	82	14	3235	0	0	0	0	6,692	6,676	16	6,896	49	175	6,945	المنية الصنية
Zahleh	4	267	49	12581	6	0	0	6	26,671	26,643	28	27,474	152	587	27,626	زحلة
West Bekaa	5	171	25	8447	1	2	0	3	8,137	8,134	3	8,421	51	172	8,472	البقاع الغربي
Baalbeck	1	187	38	10002	7	0	1	7	27,570	27,558	12	28,403	112	534	28,515	بعلبك
Hermel	0	153	8	5199	0	0	0	0	3,270	3,270		3,373	16	100	3,389	الهرمل
Rashaya	5	156	77	8221	2	0	1	2	3,179	3,178	1	3,311	13	63	3,324	راشيا
Saida	2	117	123	8497	27	0	1	27	26,289	26,275	14	27,467	245	381	27,712	صيدا
Sour	2	94	89	8192	35	0	0	35	27,031	27,012	19	27,853	313	322	28,166	صور
Jezzine	0	103	66	9250	0	0	0	0	2,856	2,852	4	2,949	8	33	2,957	جزين
Nabatieh	2	120	194	14596	4	1	0	5	19,626	19,618	8	20,483	157	170	20,640	النبطية
Bint Jbeil	1	128	193	9978	3	1	0	4	7,484	7,480	4	7,933	81	103	8,014	بنت جبيل
Marjeoun	0	94	140	7374	0	0	0	0	4,352	4,349	3	4,592	33	59	4,625	مرجعيون
Hasbaya	0	155	10	8349	0	0	0	0	2,413	2,413		2,414	70	46	2,484	حاصبيا
Unspecified					0	8	0	8	38,076	38,074	2	36,880	1,585	0	38,465	قيد التحق
Lebanon	2	145	77	10167	220	22	6	242	520473	519610	863	535061	5569	7735	540630	لبنان

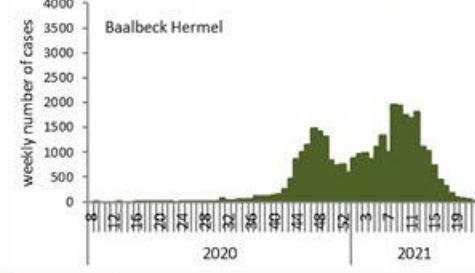
توزيع الحالات حسب الاسبوع في محافظة بيروت



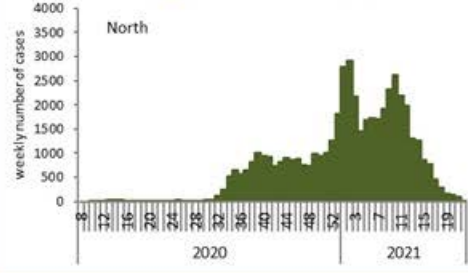
توزيع الحالات حسب الاسبوع في محافظة البقاع



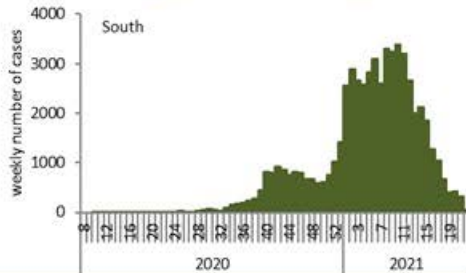
توزيع الحالات حسب الاسبوع في محافظة بعلبك الهرمل



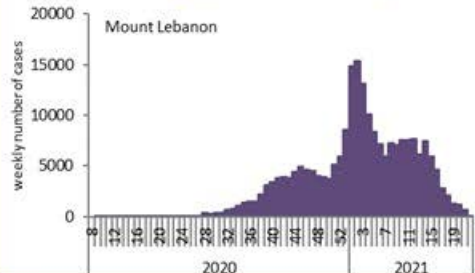
توزيع الحالات حسب الاسبوع في محافظة الشمال



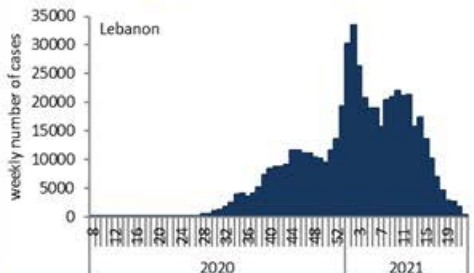
توزيع الحالات حسب الاسبوع في محافظة الجنوب



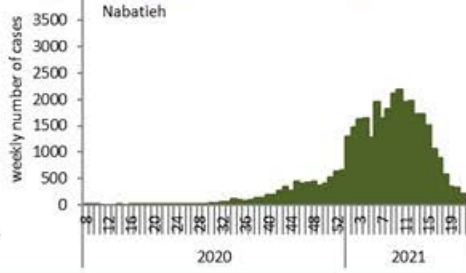
توزيع الحالات حسب الاسبوع في محافظة جبل لبنان



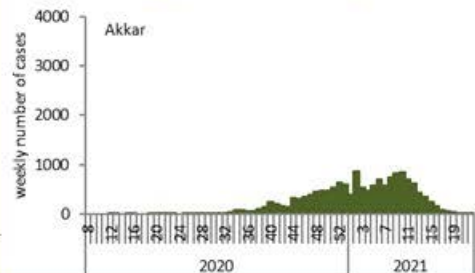
توزيع الحالات حسب الاسبوع في لبنان



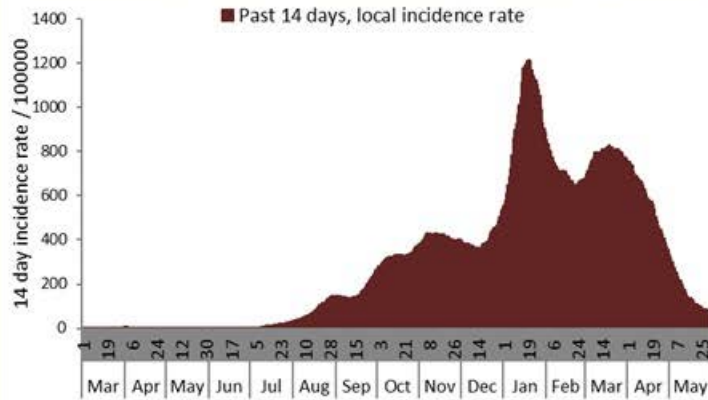
توزيع الحالات حسب الاسبوع في محافظة النبطية



توزيع الحالات حسب الاسبوع في محافظة عكار



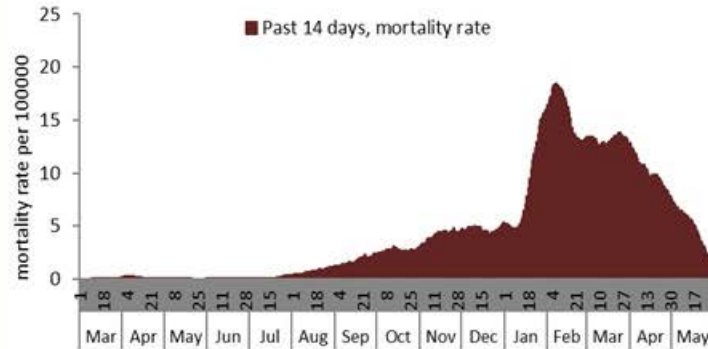
نسبة الحالات الجديدة لكل مئة الف نسمة خلال 14 يوم السابقة
Incidence rate for the 14 days (/100000)



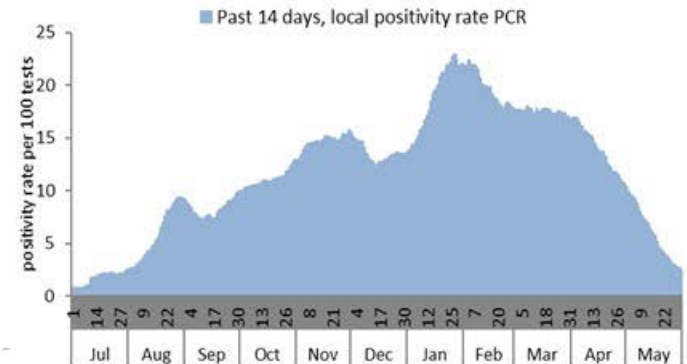
نسبة الفحوصات المحلية لكل مئة الف نسمة خلال 14 يوم السابقة
Testing rate for the past 14 days (/100000)



نسبة الوفيات لكل مئة الف نسمة خلال 14 يوم السابقة
Mortality rate for the past 14 days (/100000)

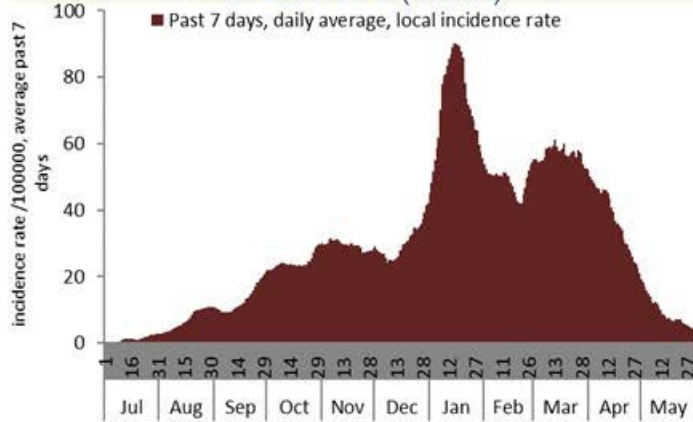


النسبة المئوية للمحلية للفحوصات الإيجابية خلال 14 يوم السابقة
Positivity rate for the past 14 days (%)



نسبة الحالات الجديدة لكل مئة الف نسمة

Incidence rate s (/100000)



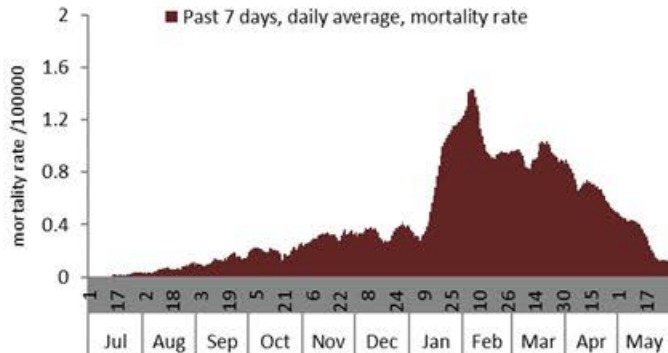
نسبة الفحوصات المحلية لكل مئة الف نسمة

Testing rate (/100000)



نسبة الوفيات لكل مئة الف نسمة

Mortality rate (/100000)

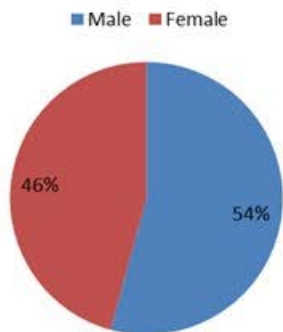


النسبة المئوية للمحلية للفحوصات الإيجابية

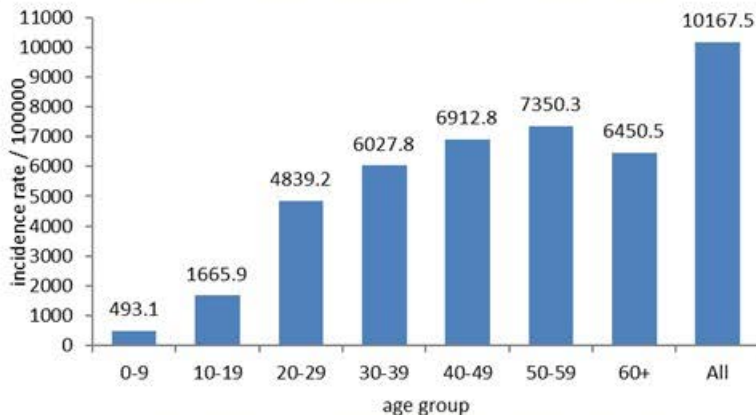
Positivity rate (%)



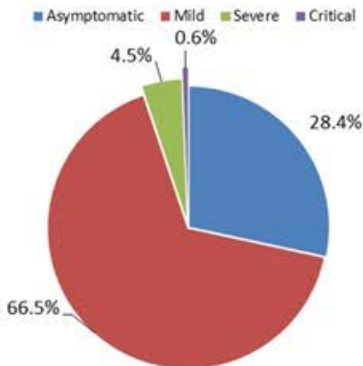
توزيع الحالات حسب الجنس
Case distribution by gender (%)



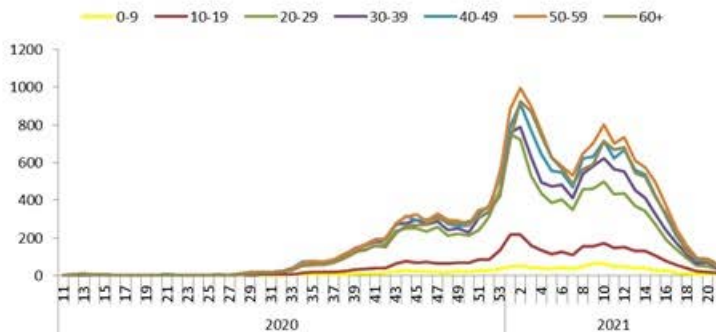
نسب الحدوث التراكمية حسب الفئة العمرية (لكل مئة ألف نسمة)
Age-specific cumulative incidence rate (/100000) 2



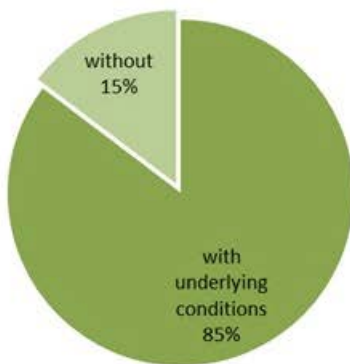
توزيع الحالات حسب المرض (%)
Case distribution by severity (%)



نسبة الحدوث حسب العمر والاسبوع (لكل مئة ألف نسمة)
Age specific incidence rate by age group and week (/100000)



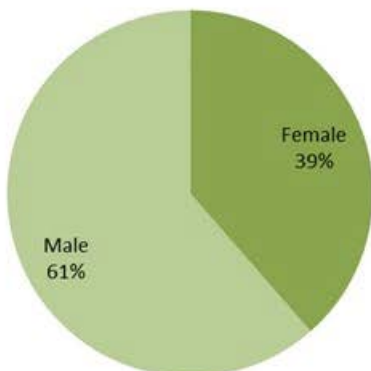
توزيع الوفيات حسب وجود امراض مزمنة او ظروف صحية (%)
Deaths by presence of underlying conditions (%)



جدول خصائص الوفيات
Distribution of deaths by age group

وجود امراض مزمنة او وضع صحي خاص Underlying conditions	نسبة الاماتة % Case fatality %	عدد حالات الوفاة Number of deaths	الفئة العمرية Age group
8	0.08	9	0-9
15	0.04	16	10-19
30	0.04	41	20-29
90	0.13	131	30-39
227	0.45	342	40-49
632	1.22	801	50-59
1330	3.84	1583	60-69
1977	9.38	2240	70-79
2289	18.13	2572	80+
6598	1.43	7735	Total المجموع

توزيع الوفيات حسب الجنس (%)
Deaths by sex (%)

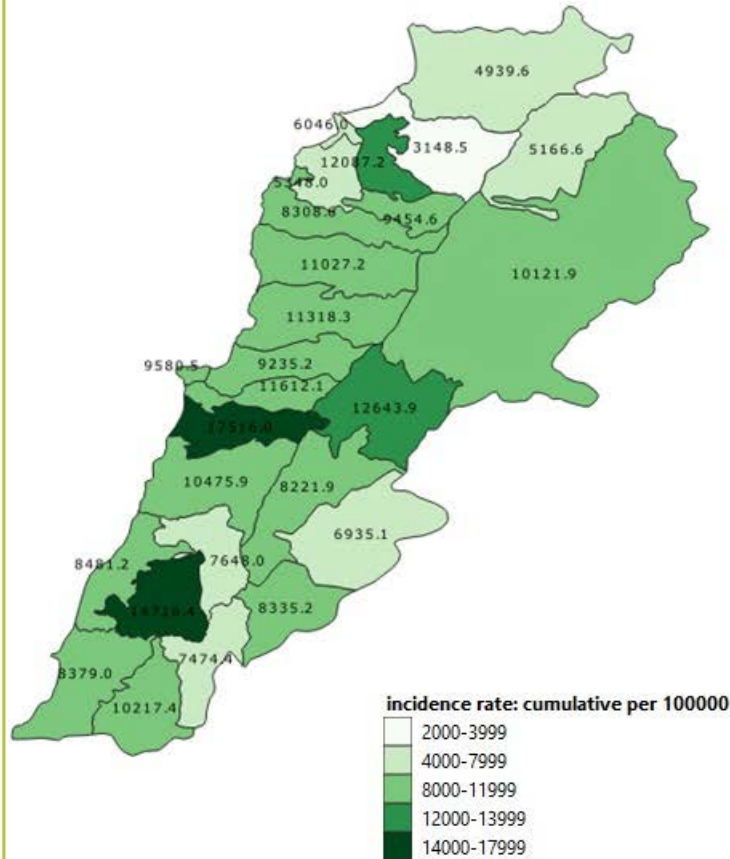


جدول حالات الوفاة المسجلة خلال 24 ساعة المنصرمة والمثبتة
Line list of confirmed covid-19 deaths for the past 24 hours

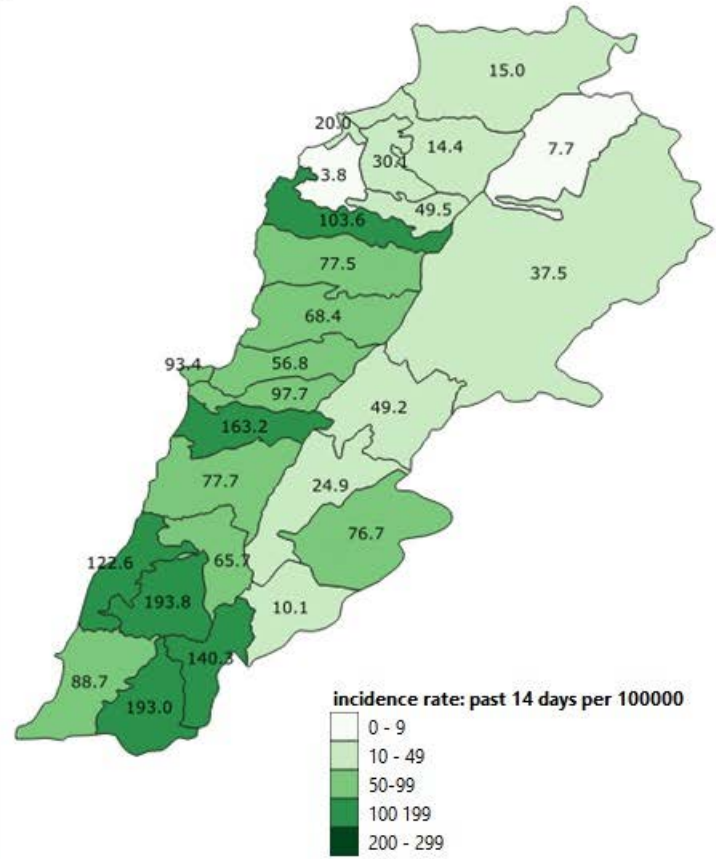
#	المستشفى	السكن (القضاء)	الجنس	العمر (سنة)	وجود امراض مزمنة
1	راشيا الحكومي	راشيا	ذكر	61	كلا
2	عين وزين	الشوف	ذكر	69	نعم
3	عين وزين	الشوف	ذكر	73	نعم
4	دار الأمل	بعلبك	ذكر	80	نعم
5	بهمن	بعبدا	أنثى	82	نعم
6	قصب	صيدا	ذكر	89	نعم

2	عين الحلوه	1	البرباره (جبيل)	4	المنصورية (المتن)		بيروت
2	عبرا	1	قيد التحقق	1	الفتار	1	الحمرا (بيروت)
1	بقسطا		طرابلس	1	عين سعاده	1	المصيطبة
1	حبيثة جنبلاط	1	طرابلس القبة	1	بصايم	3	مار الياس
1	نرب السيم	1	مينا طرابلس 1	1	المطيلب	1	ثمة الخياط
1	كفارت	4	قيد التحقق	2	الرابيه	1	ثمة النروز
1	أرزى		الكوره	1	قرنة شهوان	1	مينا الحصن
1	إبصارية	2	بثرومين	1	نيك المحدي	4	المرزعة (بيروت)
1	بابلة		زحرنا	2	مزرعة يشوع	2	البيسطا الفوقا
1	ببحقول	1	مرياطا	1	بيت شباب	1	الطريق الجديده
	صور		البيثرون	1	حملتيا	1	مار مخايل النهر
4	صور	3	البيثرون	1	عين التفاحة	1	الأشرفية (بيروت)
5	برج الشمالي	1	سلعاتا	1	قرنة الحمرا	5	قيد التحقق
1	دير قانون العين	1	شكا	1	المئين		بعيدا
7	معركة	1	عورا (البيثرون)	3	بثغرين	7	الشايع
1	بأزورية		عكار	1	قيد التحقق	2	الجناح
2	حناوي	1	عندقت		الشوف	7	عين الرمانة (الشايع)
1	دير كيفا	1	قيد التحقق	1	نلهون	1	فرن الشباك
1	طير نيه		زحلة	1	برجا	3	حاره حريك
1	شهابية (طير زيدا)	1	زحلة الملقة	2	الجبة	1	الثليلكي
1	صربيا	3	تعليبا	1	الرميلة (الشوف)	1	برج البراجحة
1	شبرحا	1	بر الياس	1	جون	1	المرجحة (بعيدا)
3	قاسمية	1	دلهميه (زحلة)	3	عاليه	3	بعيدا
2	حبية		البقاع الغربي	2	شوفيات العمروسية	3	الحازمية (بعيدا)
1	مجدل زون	1	مشغره	2	عرمون (عاليه)	1	اليرزه
3	يارين	1	كامد اللوز	1	بشامون	4	الحدث
1	داغوره	1	خياره		كسروان	2	بطشاي
	البتطبة		بعلبك	1	حاره المير (جوييه)	1	العجابية
1	مزرعة كفر جوز	4	بعلبك	1	جوييه ساحل علما	1	راس المتن
2	دير الزهراني	1	إيعات	4	أدما والنقه		المتن
2	فتحة الجسر	1	يمونة	2	خرايب دهر ابراهيم	1	برج حثود
	بنت جبيل	1	بندابل (بعلبك)	1	عجلتون	3	جديده المتن
1	عين الجبل (الزط)		راشيا	1	جيتا	2	البوشرية
1	شقرا	1	راشيا الوادي	1	الثليعات (كسروان)	1	سد البوشرية
1	حاريص	1	قيد التحقق	1	حراجل	1	السبتيه
1	كولين		صيدا		جبيل	2	أنطلياس
		10	صيدا القديمة	1	جبيل	1	النقاوس
8	كضاء قيد التحقق	1	هلالية (صيدا)	1	بلاط (جبيل)	2	الزلقا
		4	حاره صيدا	2	حالات	3	الضبية

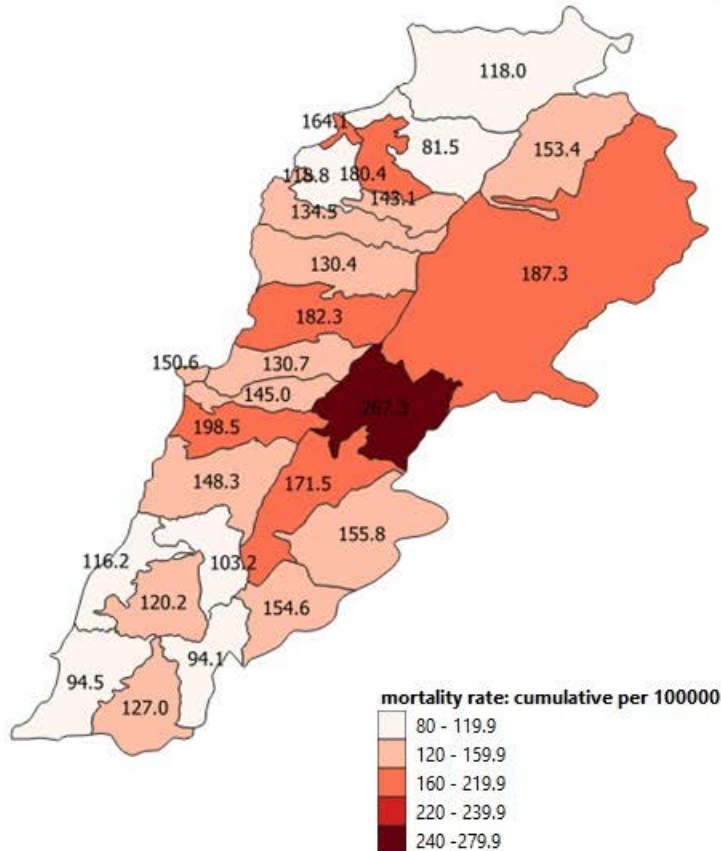
نسب الحدوث التراكمية لكل مئة الف نسمة
Cumulative incidence rate /100000



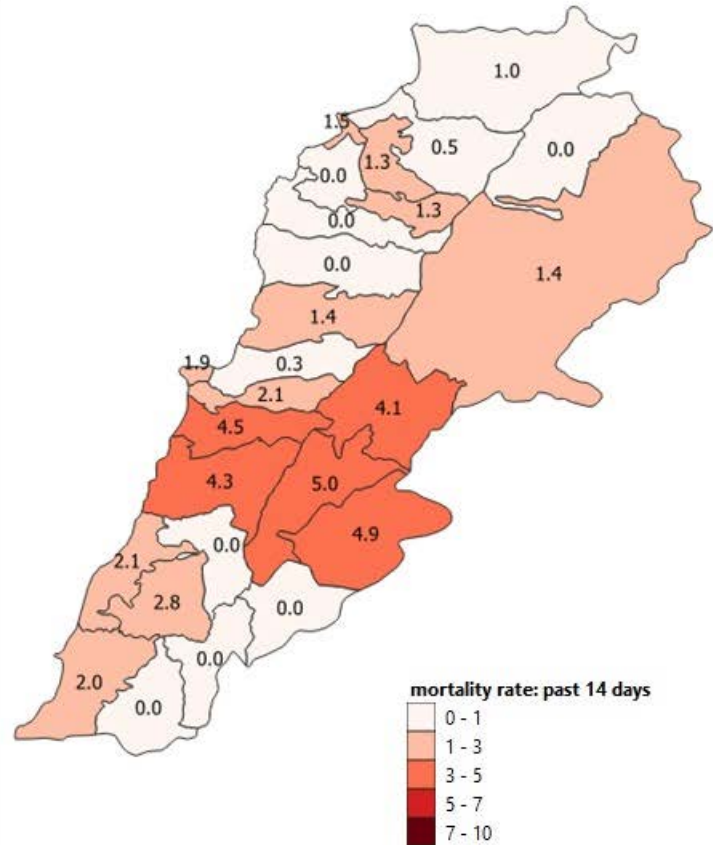
نسب الحدوث ل14 ايام للماضية لكل مئة الف نسمة
14-day incidence rate /100000

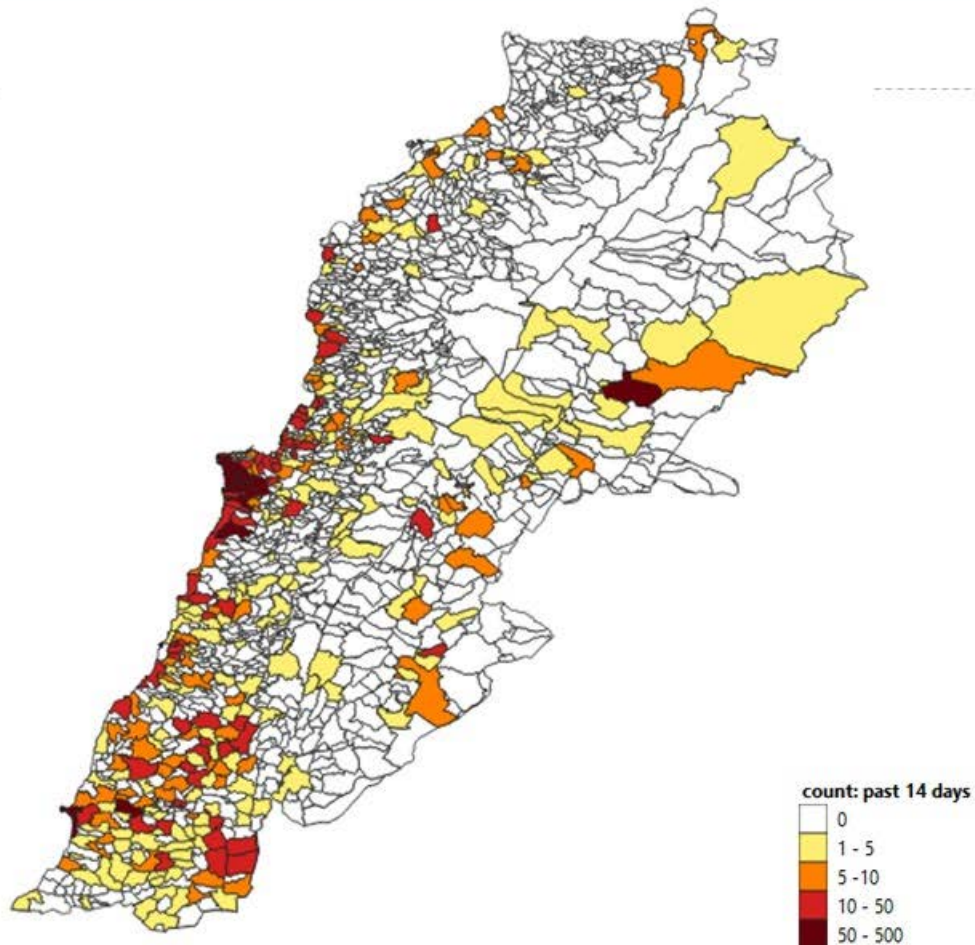


نسب الوفيات التراكمية لكل مئة ألف نسمة
Cumulative mortality rate /100000



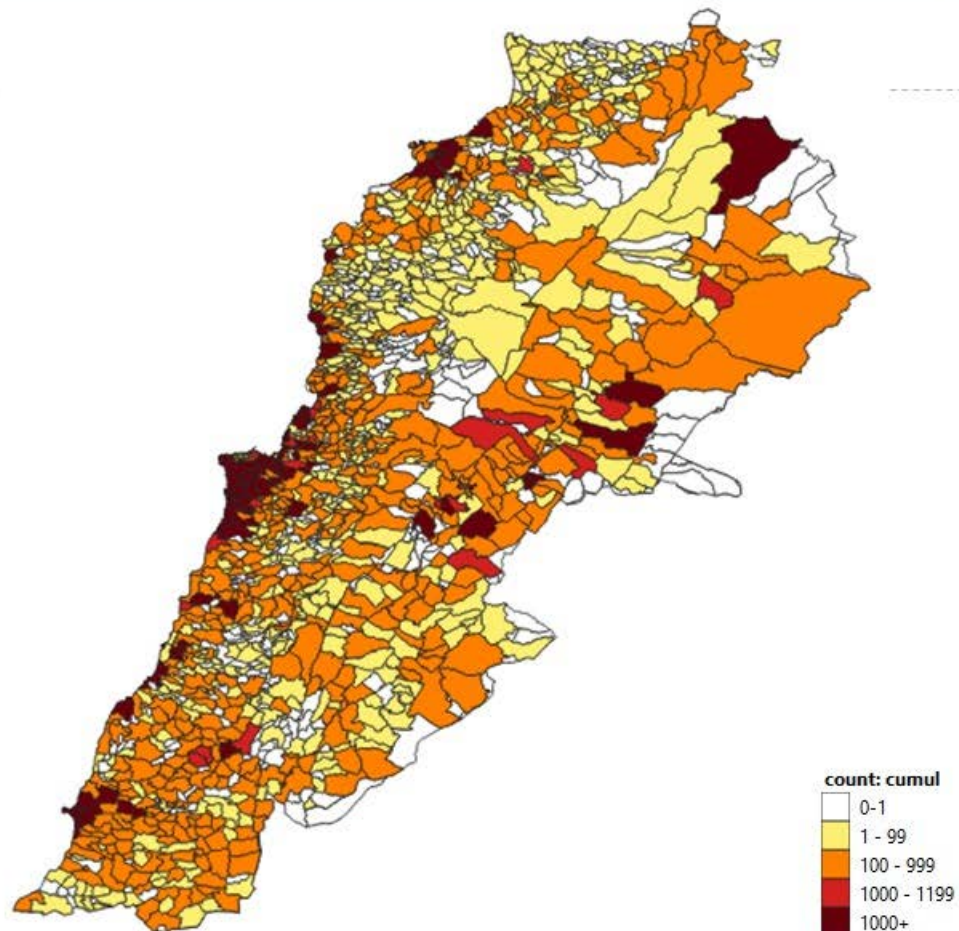
نسب الوفيات لـ 14 الأيام الماضية لكل مئة ألف نسمة
14-day mortality rate /100000



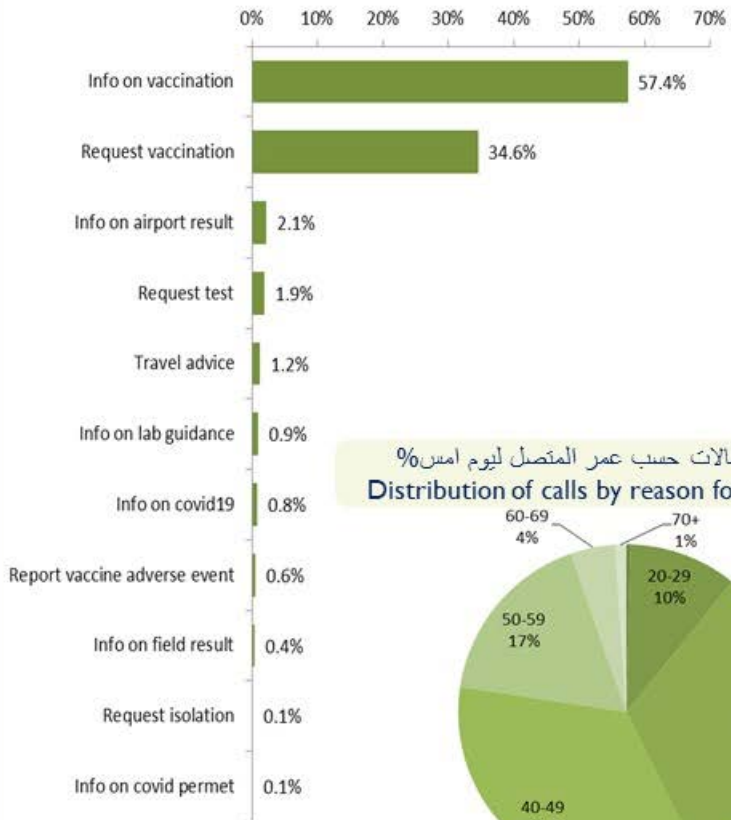




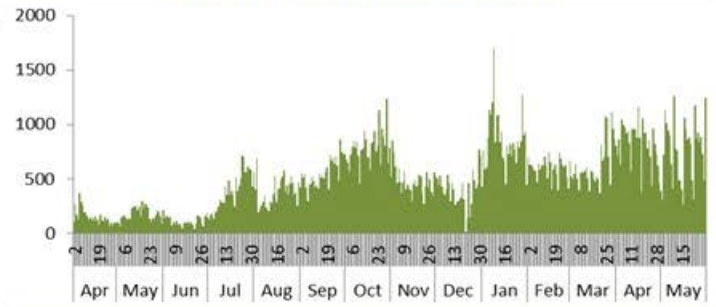
Map of distribution of cumulative number of cases by locality – 01 June 2021



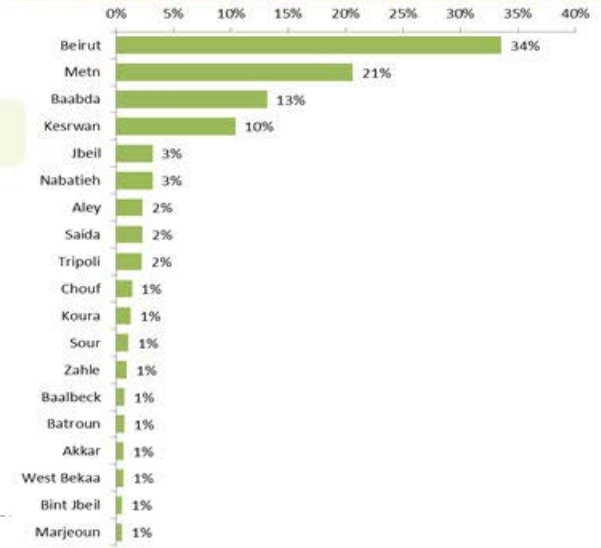
توزيع الاتصالات حسب سبب الاتصال ليوم امس %
Distribution of calls by reason of call for past day %



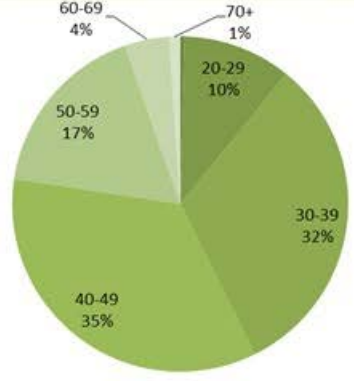
عدد الاتصالات المجاب عليها حسب اليوم
Number of answered calls by day



توزيع الاتصالات حسب قضاء السكن للمتصل ليوم امس %
Distribution of calls by caza of residence for past day %



توزيع الاتصالات حسب عمر المتصل ليوم امس %
Distribution of calls by reason for past day %



Newly reported and cumulative COVID-19 confirmed cases and deaths, by Mohafaza, as 01 June 2021

Mohafaza	Cases			Deaths		
	New cases in last 7 days	Change in new cases in last 7 days	Cumulative cases	New deaths in last 7 days	Change in new deaths in last 7 days	Cumulative deaths
Beirut	203	-19%	46573	2	-71%	732
Mount Lebanon	668	-34%	224312	25	+127%	2980
North	100	-15%	49867	4	0%	1083
Akkar	26	+24%	15489	2	+100%	370
Beqaa	55	-50%	39422	3	-77%	822
Baalbeck Hermel	47	-28%	31904	3	+200%	634
South	317	-22%	58835	6	-25%	736
Nabatieh	155	-58%	35763	0	-100%	378
Lebanon	1639	-33%	540630	45	-8%	7735