



1214

للقاح



1787

للكوفيد

# ترصد عدوى الكوفيد 19 في لبنان

## 11 حزيران 2021

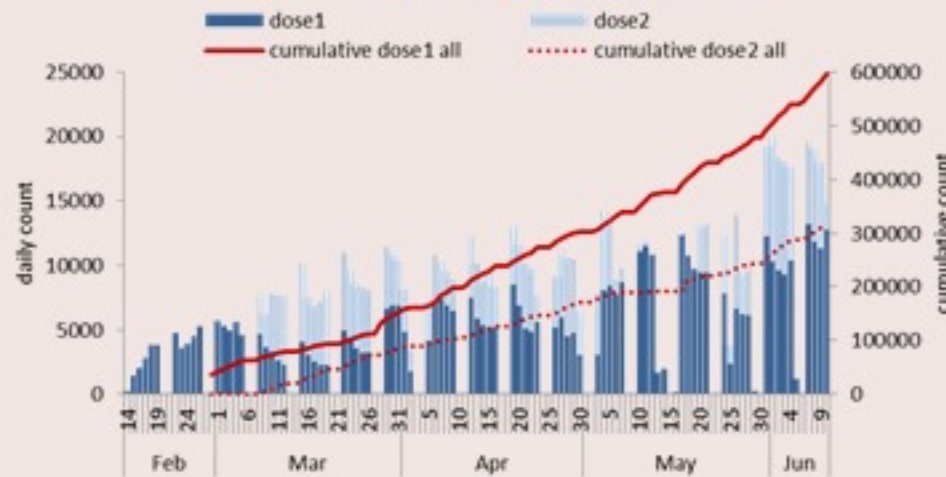
### نحو مناعة المجتمع



### التلقيح ضد الكوفيد 19 (المصدر: قاعدة بيانات Impact)

التلقيح	ليوم امس	التراكمي	التغطية (على عدد السكان)
المسجلين	16217	1644828	24.1%
الجرعة الاولى	11407	597128	12.5%
الجرعة الثانية	3546	313204	6.6%

### العدد اليومي والتراكمي للملقحين



ما تنسى تتسجل لنيل اللقاح !

COVAX.MOPH.GOV.LB

### مستوى (2) من التفشي المجتمعي

الحالات	ليوم امس	التراكمي
عدد الحالات المصابة	206	542375
عدد الحالات المحلية	197	536689
عدد الحالات الوافده	9	5686
عدد حالات الوفاة	5	7790
عدد حالات القطاع الصحي	0	2709
عدد الحالات المكرره	27	-
عدد حالات الشفاء	-	526598
الخطوط الساخنة		
اتصالات (1)	830	225838
اتصالات	2876	202858
الفحوصات والاستشفاء		
عدد الفحوصات	ليوم امس	16064
حالة استشفاء	136	
حالة في العناية المركزه	78	
حالة مع تنفس اصطناعي	22	
المؤشرات الوبائية		
عدد الحالات النشطة	خلال 14 يوم الأخيره	2487
نسبة الحدوث المحليه لكل 100000	47	
نسبة الوفيات لكل 10000	3	
نسبة الفحوصات المحليه لكل 100000	2483	
إيجابية فحص PCR لكل مئة فحص	1.7%	



## 11 June 2021



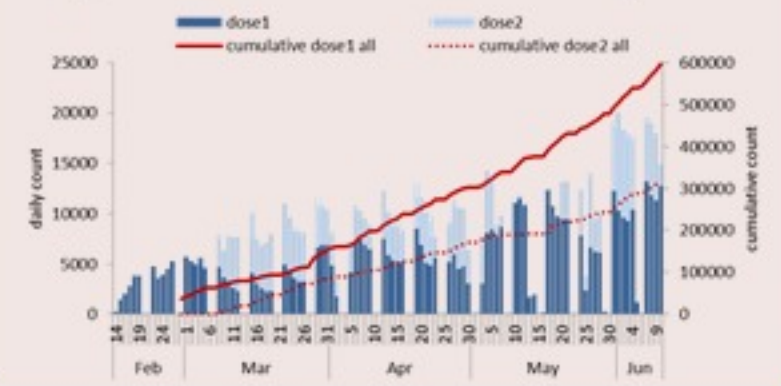
### COVID-19 Vaccination (source: Impact database)

	Past day	Cumulative	Coverage (over population)
Registration	<b>16217</b>	<b>1644828</b>	<b>24.1%</b>
1 <sup>st</sup> dose	<b>11407</b>	<b>597128</b>	<b>12.5%</b>
2 <sup>nd</sup> dose	<b>3546</b>	<b>313204</b>	<b>6.6%</b>



Vaccination coverage among 18+ years for 1<sup>st</sup> dose = 12.5%

### Daily & cumulative for 1<sup>st</sup> dose by brand



Testing	Past day
All tests	16064
Local PCR tests	9104
Airport PCR tests	6700
Border PCR tests	-
Antigen tests	260
Positive by PCR	183
Positive by Antigen test	23
Indicators	Past 14 days
Local testing rate / 100000	2483
Local positivity PCR test	1.7%

### ICU bed occupancy per day



Hospital admission	Past day
Occupied hospital beds	136
Occupied ICU beds	78
Mechanical ventilation	22

Cases	Past Day	Cumulative
Confirmed cases	206	542375
Confirmed local cases	197	536689
Confirmed imported	9	5686
Deaths	5	7790
Cases in healthcare	0	2709
Duplicate cases	27	-
Remission	-	526598
Indicators	Past 14 days	
Active cases	2487	
Local incidence rate /100000	47	
Mortality rate /100000	3	

### Deaths and mortality rate per day



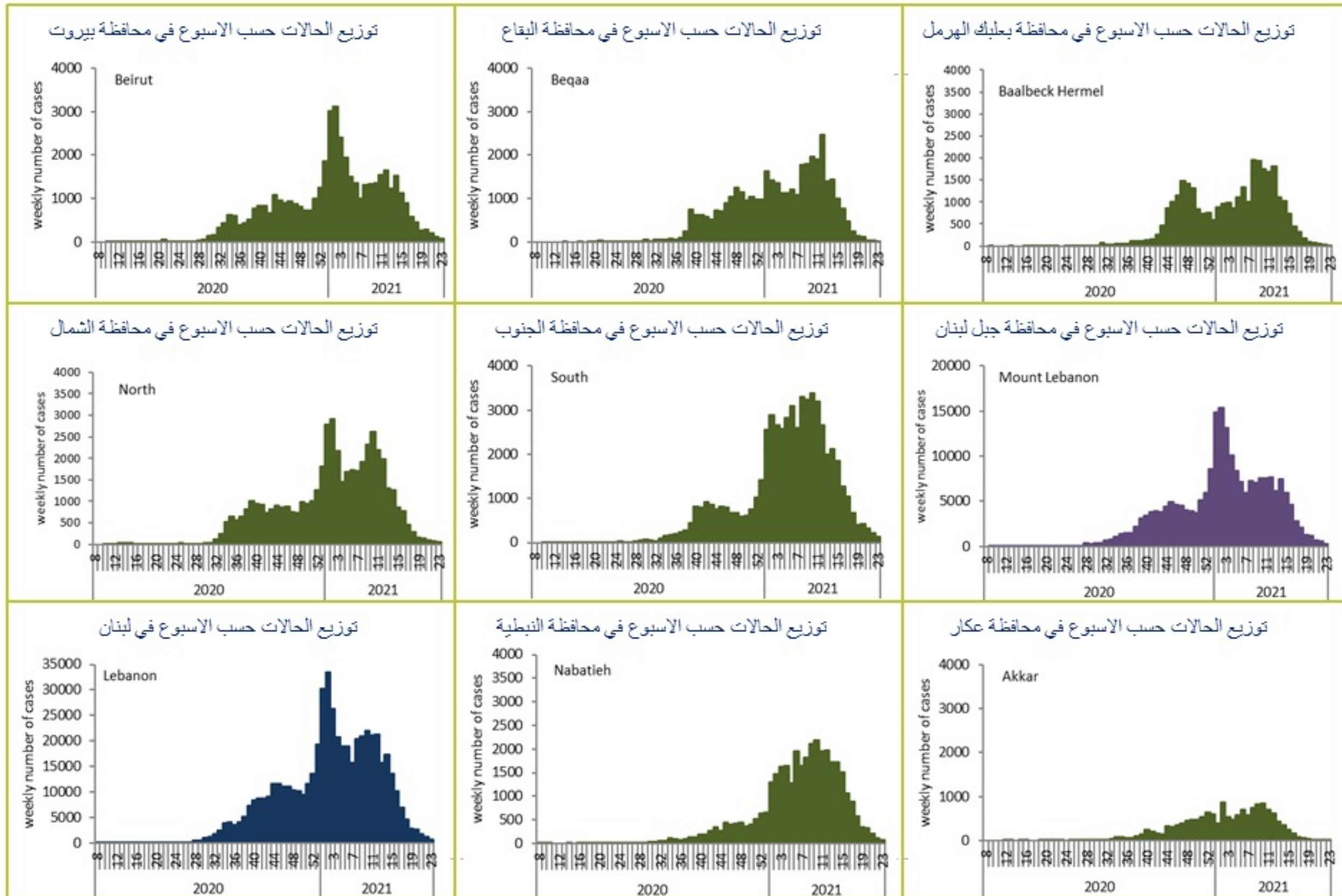
Call centers	Past day	Cumulative
Answered 1787 (I)	830	225838
Answered 1214	2876	202858



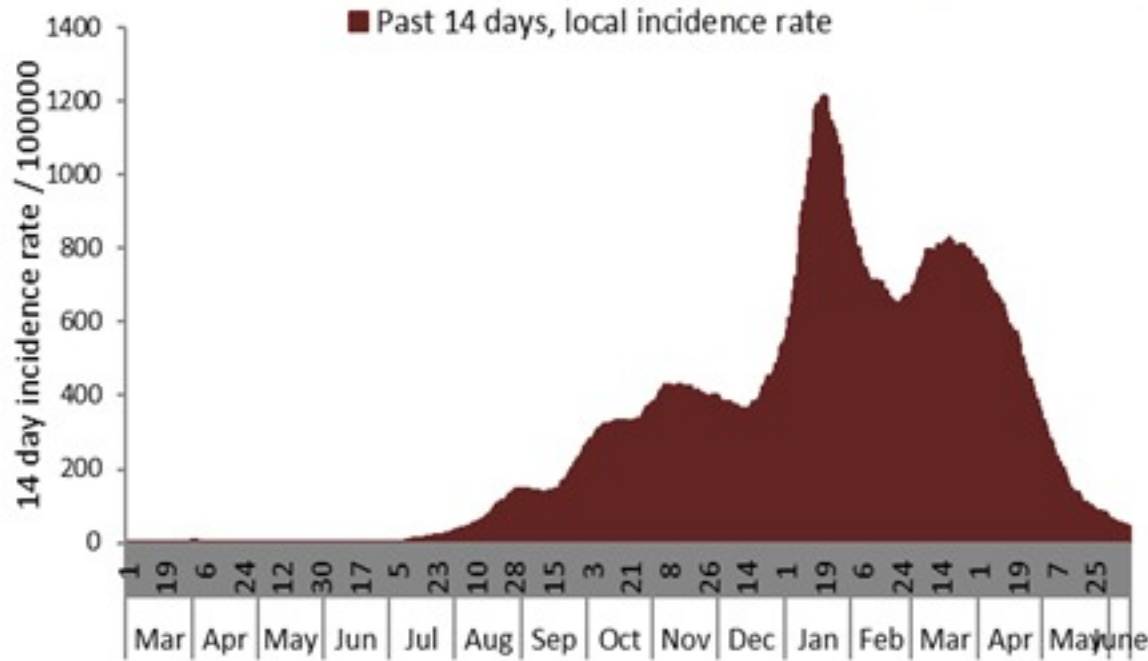


Caza	نسبة الوفيات / Mortality rate		نسبة الحدوث / Incidence rate		Past day / يوم امس				Cumulative / التراكمي							القضاء
	14 لايام / الاخيره Past 14 days	التراكمي / Cumulative	14 لايام / الاخيره Past 14 days	التراكمي / Cumulative	غير الوافده / Local	الوافده / Travel	الوفيات / Deaths	الحالات / Cases	الشفاء / الشفاء Remission	الزمني / الزمني Time remission	الشفاء المخبري / Lab- remission	غير الوافده / Local	الوافده / Travel	الوفيات / Deaths	الحالات / Cases	
	/100000	/100000	/100000	/100000												
Beirut	1	152	58	9619	16	1	2	17	45,160	44,998	162	45,889	871	737	46,760	بيروت
Baabda	2	146	57	11652	23	2	0	25	74,535	74,456	79	76,175	499	958	76,674	بعيدا
Metn	2	133	40	9263	21	0	1	21	57,236	57,102	134	58,515	358	846	58,873	المتن
Chouf	2	146	35	10499	3	0	0	3	21,391	21,367	24	21,891	124	306	22,015	الشوف
Aleyh	4	203	88	17584	8	0	0	8	29,973	29,951	22	30,641	277	357	30,918	عاليه
Kesrwan	3	185	37	11345	9	0	0	9	23,701	23,630	71	24,247	152	397	24,399	كسروان
Jbeil	0	130	86	11107	23	0	0	23	11,833	11,785	48	12,131	50	143	12,181	جيبيل
Tripoli	2	166	13	6054	0	0	1	0	19,882	19,862	20	20,377	206	563	20,583	طرابلس
Koura	1	143	40	9483	1	0	0	1	6,893	6,882	11	7,033	57	107	7,090	الكوره
Zghorta	0	183	16	12099	1	0	0	1	9,065	9,011	54	9,202	53	140	9,255	زعرنا
Batroun	0	131	140	8421	13	0	0	13	4,422	4,408	14	4,618	16	72	4,634	البترون
Akkar	0	118	9	4946	0	0	1	0	15,041	14,988	53	15,436	68	371	15,504	عكار
Becharreh	0	119	12	5689	0	0	0	0	1,446	1,389	57	1,482	2	31	1,484	بشري
Minieh Danieh	0	82	7	3240	2	0	0	2	6,730	6,714	16	6,906	49	175	6,955	المنية الضبية
Zahleh	2	269	24	12596	4	0	0	4	26,864	26,836	28	27,504	154	590	27,658	رحلة
West Bekaa	0	171	16	8460	1	0	0	1	8,234	8,231	3	8,434	51	172	8,485	البقاع الغربي
Baalbeck	2	189	19	10016	6	0	0	6	27,786	27,774	12	28,443	112	538	28,555	بعلبك
Hermel	0	153	8	5207	0	0	0	0	3,283	3,283		3,378	16	100	3,394	الهرمل
Rashaya	7	161	27	8238	2	0	0	2	3,206	3,205	1	3,318	13	65	3,331	راشيا
Saida	2	118	68	8543	17	0	0	17	26,795	26,781	14	27,613	248	385	27,861	صيدا
Sour	1	94	62	8233	33	1	0	34	27,369	27,350	19	27,987	320	324	28,307	صور
Jejjine	0	103	38	9278	3	0	0	3	2,900	2,896	4	2,958	8	33	2,966	جزين
Nabatieh	1	121	105	14671	5	0	0	5	20,057	20,049	8	20,589	158	171	20,747	النبطية
Bint Jbeil	0	128	103	10052	2	0	0	2	7,679	7,675	4	7,986	87	103	8,073	بنت جيبيل
Marjeoun	2	96	65	7417	1	0	0	1	4,433	4,430	3	4,619	33	60	4,652	مرجعيون
Hasbaya	0	155	3	8352	0	0	0	0	2,434	2,434		2,415	70	46	2,485	حاصبيا
Unspecified					3	5	0	8	38,250	38,248	2	36,902	1,634	0	38,536	قيد التحق
<b>Lebanon</b>	<b>1</b>	<b>147</b>	<b>47</b>	<b>10200</b>	<b>197</b>	<b>9</b>	<b>5</b>	<b>206</b>	<b>526598</b>	<b>525735</b>	<b>863</b>	<b>536689</b>	<b>5686</b>	<b>7790</b>	<b>542375</b>	<b>لبنان</b>





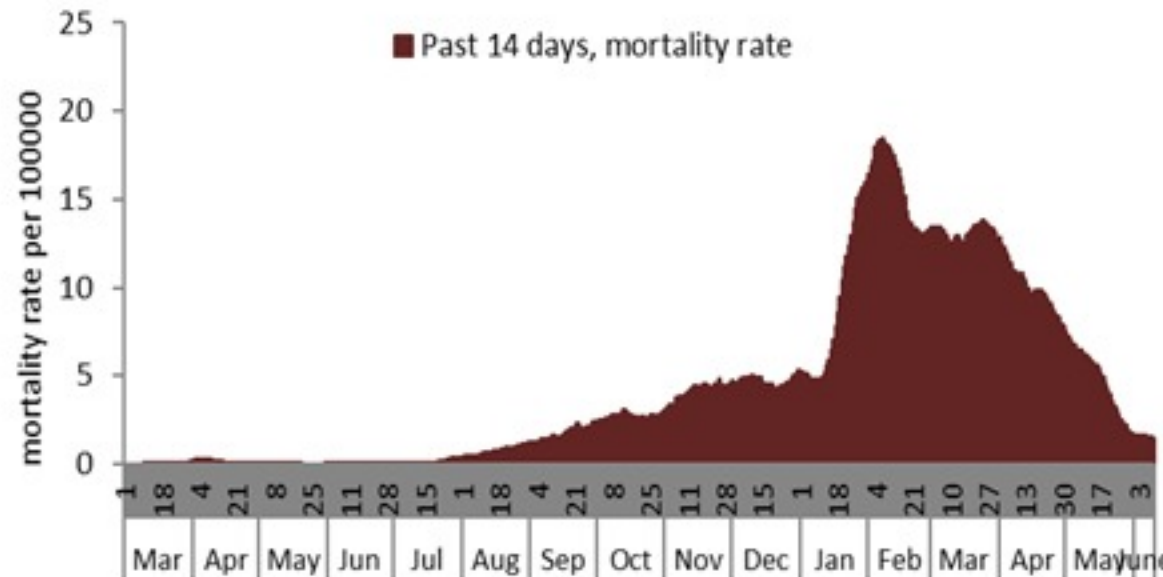
نسبة الحالات الجديدة لكل مئة الف نسمة خلال 14 يوم السابقة  
Incidence rate for the 14 days (/100000)



نسبة الفحوصات المحلية لكل مئة الف نسمة خلال 14 يوم السابقة  
Testing rate for the past 14 days (/100000)



نسبة الوفيات لكل مئة الف نسمة خلال 14 يوم السابقة  
Mortality rate for the past 14 days (/100000)

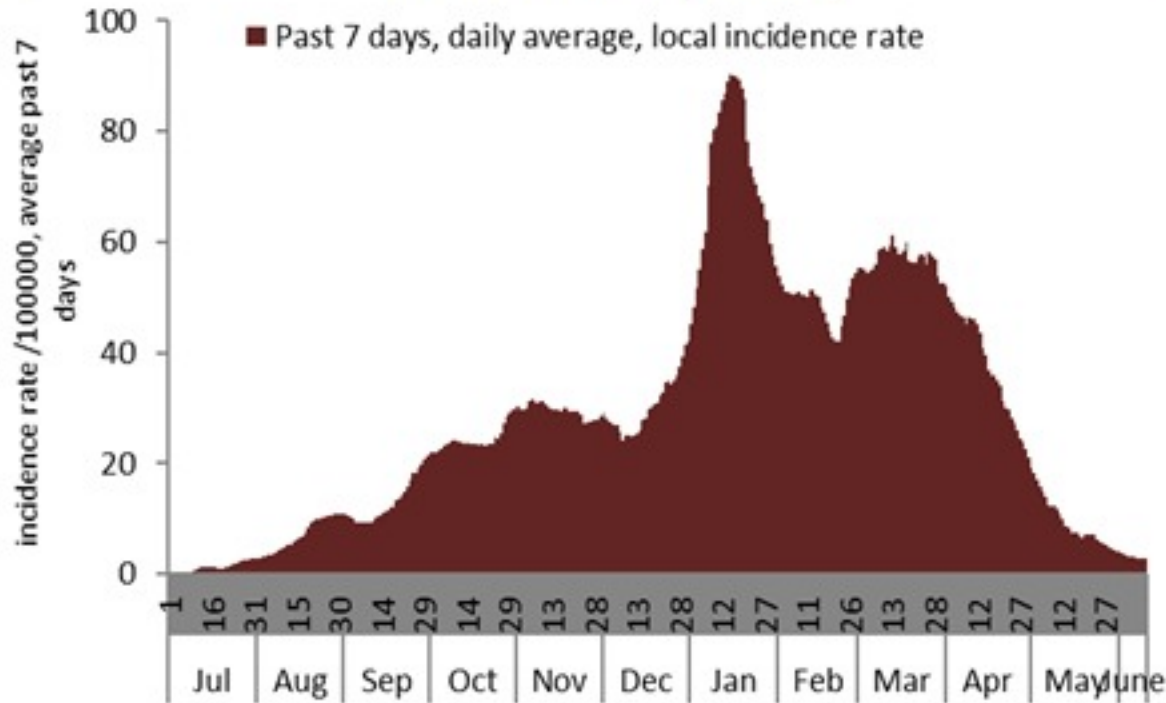


النسبة المئوية للفحوصات المحلية الإيجابية خلال 14 يوم السابقة  
Positivity rate for the past 14 days (%)

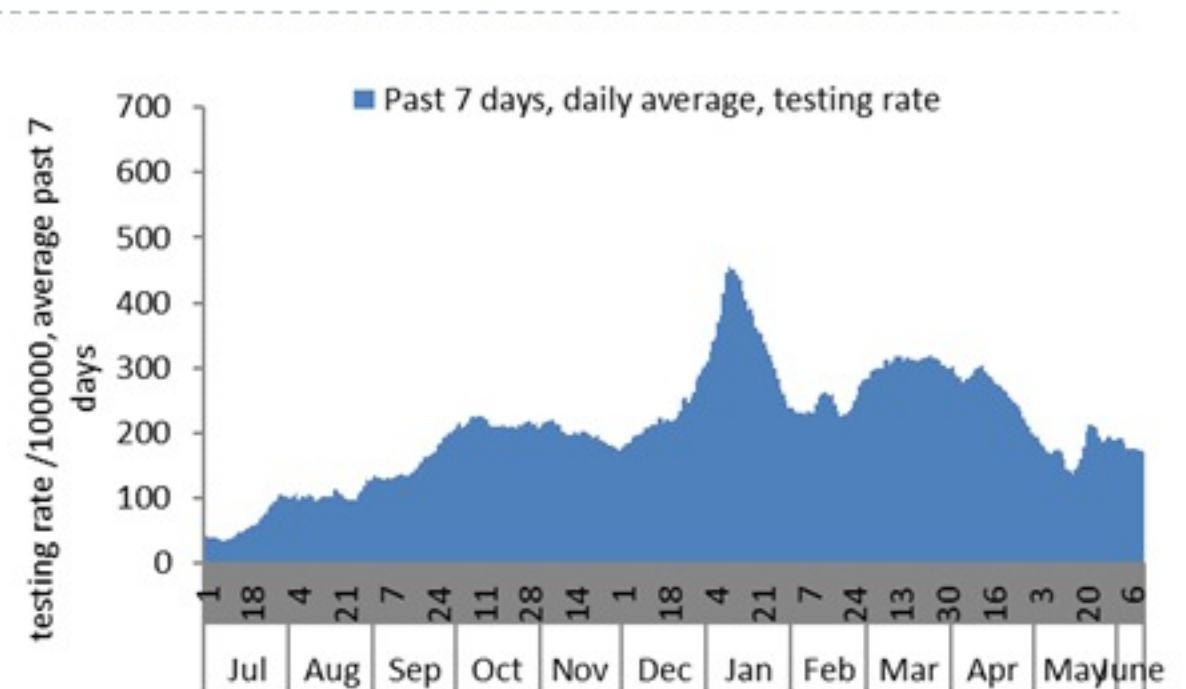




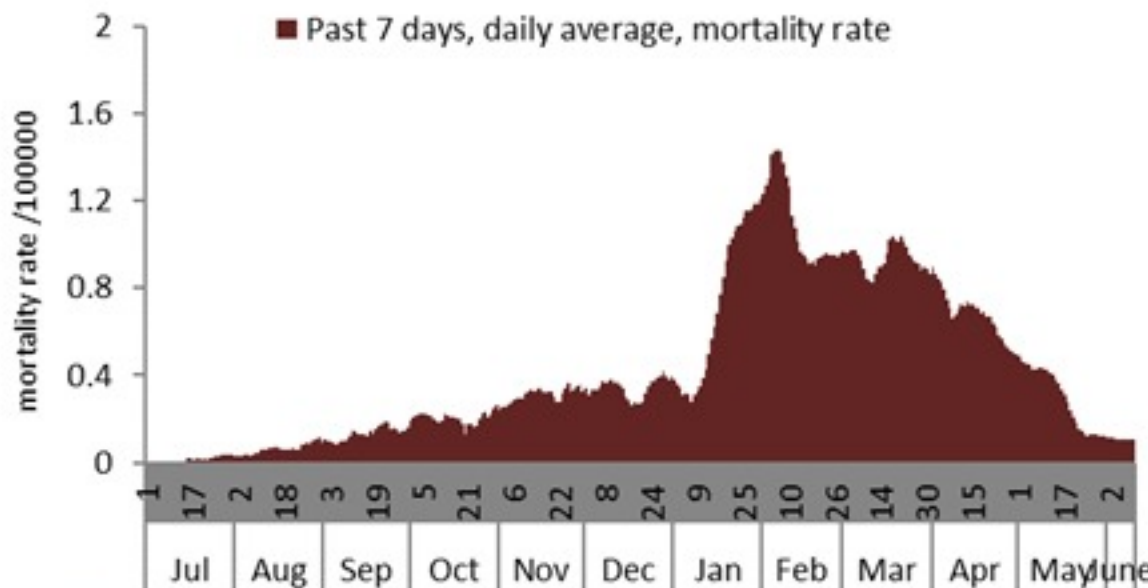
نسبة الحالات الجديدة لكل مئة ألف نسمة  
Incidence rate s (/100000)



نسبة الفحوصات المحلية لكل مئة ألف نسمة  
Testing rate (/100000)



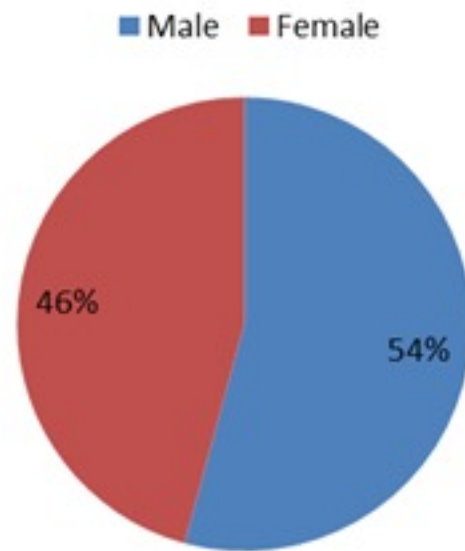
نسبة الوفيات لكل مئة ألف نسمة  
Mortality rate (/100000)



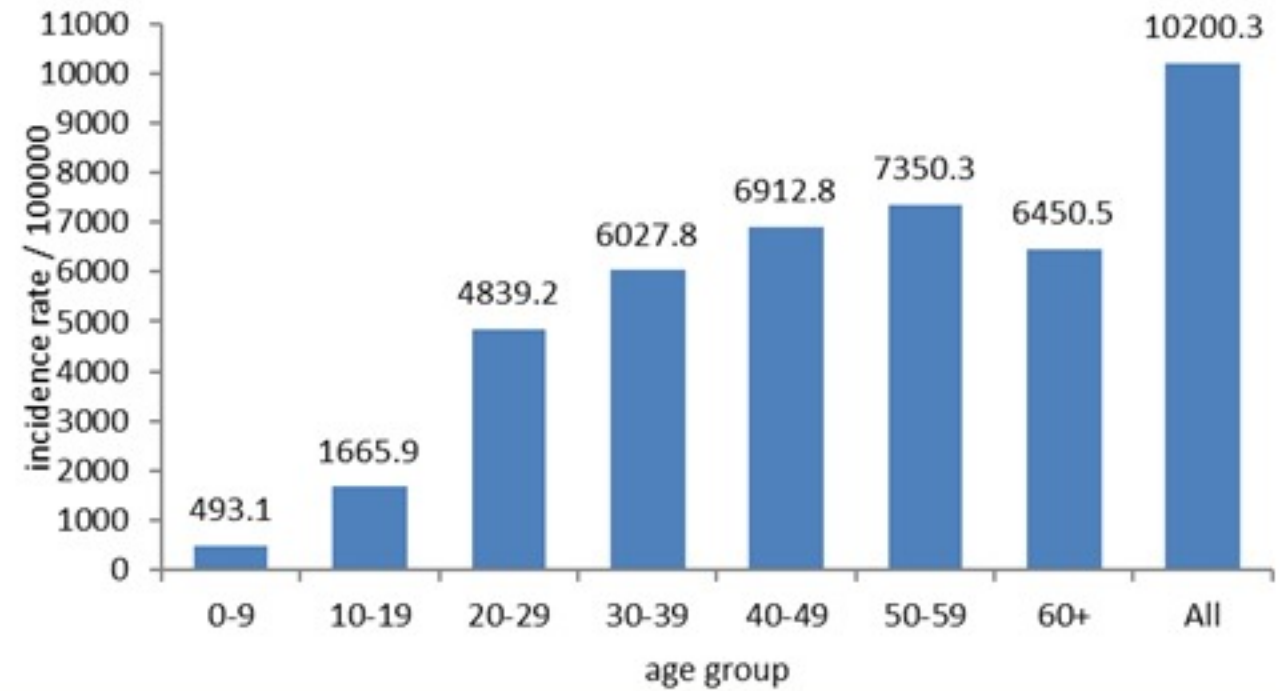
النسبة المئوية للفحوصات المحلية الإيجابية  
Positivity rate (%)



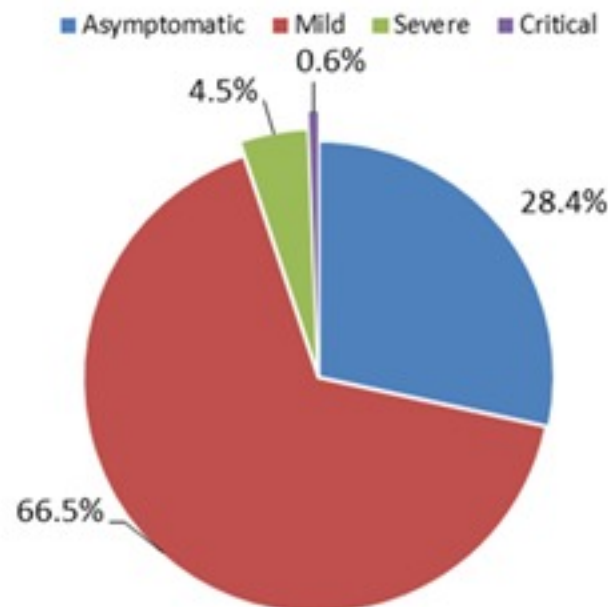
توزيع الحالات حسب الجنس  
Case distribution by gender (%)



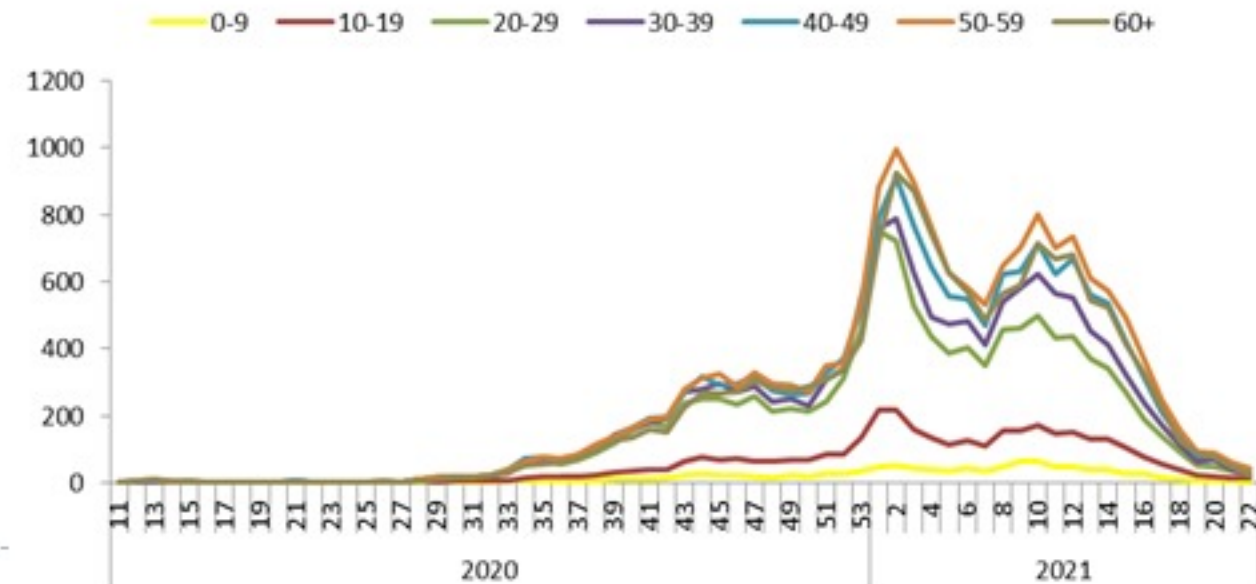
نسب الحدوث التراكمية حسب الفئة العمرية (لكل مئة ألف نسمة)  
Age-specific cumulative incidence rate (/100000) 2



توزيع الحالات حسب المرض (%)  
Case distribution by severity (%)

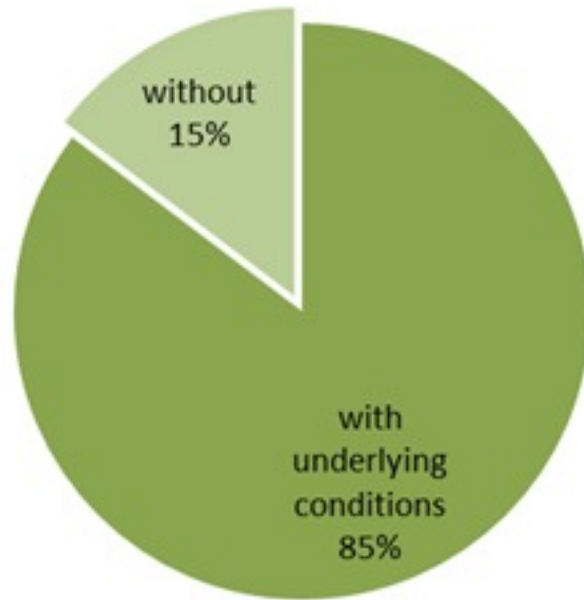


نسبة الحدوث حسب العمر والاسبوع (لكل مئة ألف نسمة)  
Age specific incidence rate by age group and week (/100000)

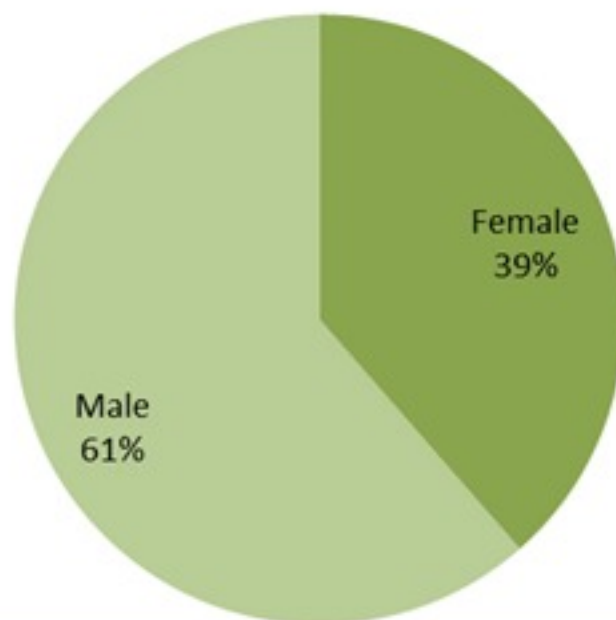




توزيع الوفيات حسب وجود امراض مزمنة او ظروف صحية (%)  
Deaths by presence of underlying conditions (%)



توزيع الوفيات حسب الجنس (%)  
Deaths by sex (%)



جدول خصائص الوفيات  
Distribution of deaths by age group

وجود امراض مزمنة او وضع صحي خاص Underlying conditions	نسبة الاماتة % Case fatality %	عدد حالات الوفاة Number of deaths	الفئة العمرية Age group
8	0.08	9	0-9
15	0.04	16	10-19
30	0.04	42	20-29
90	0.13	132	30-39
227	0.45	344	40-49
638	1.23	811	50-59
1343	3.87	1600	60-69
1990	9.41	2253	70-79
2299	18.16	2583	80+
<b>6640</b>	<b>1.44</b>	<b>7790</b>	<b>Total المجموع</b>

جدول حالات الوفاة المسجلة خلال 24 ساعة المنصرمة والمثبتة  
Line list of confirmed covid-19 deaths for the past 24 hours

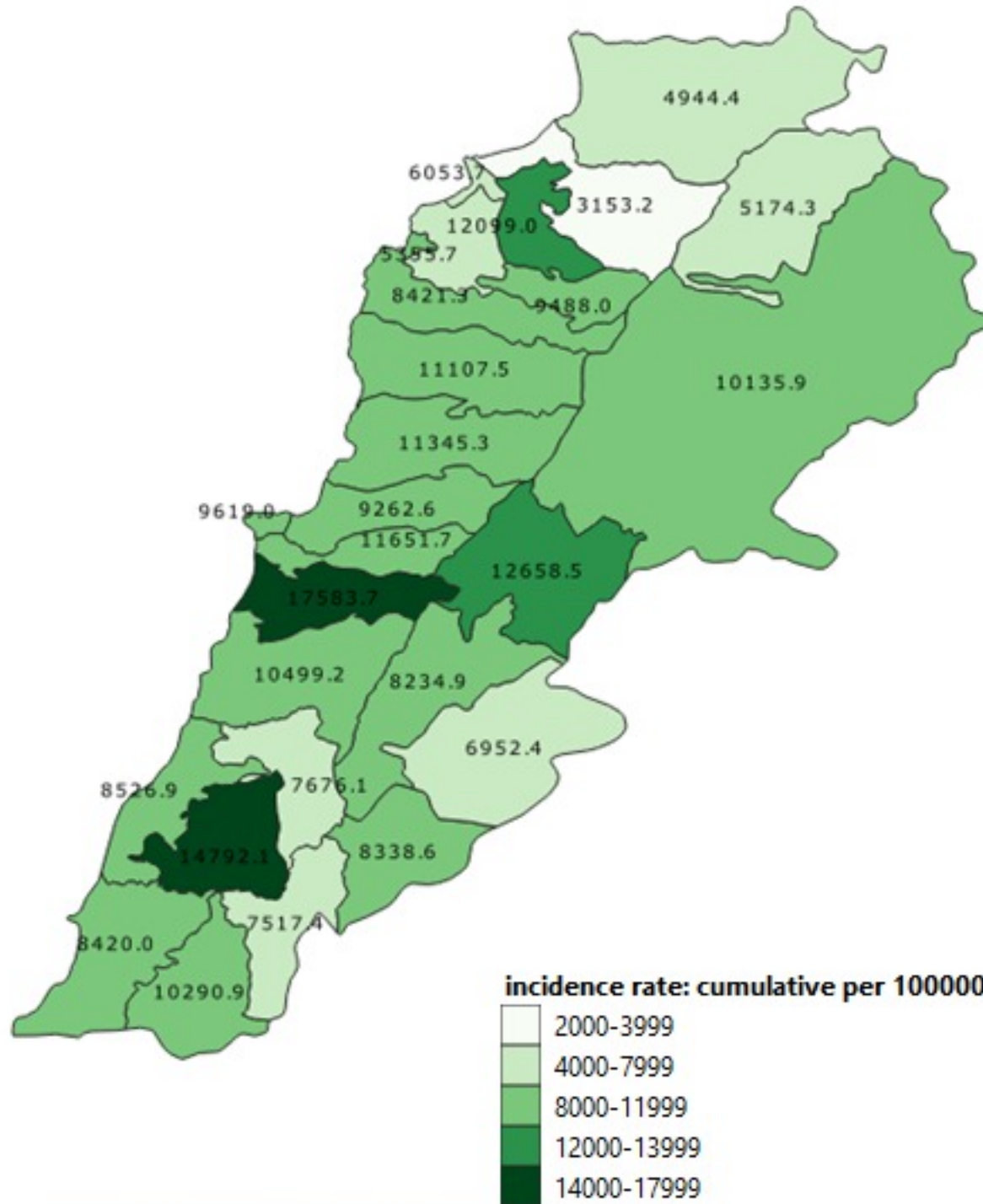
#	المستشفى	السكن (القضاء)	الجنس	العمر (سنة)	وجود امراض مزمنة
1	الجعيتاوي	بيروت	نكر	51	كلا
2	قلب يسوع	عكار	نكر	59	نعم
3	العسكري	المتن	نكر	61	نعم
4	هيكل	طرابلس	نكر	67	نعم
5	مار جاورجيوس - الروم	بيروت	نكر	75	نعم



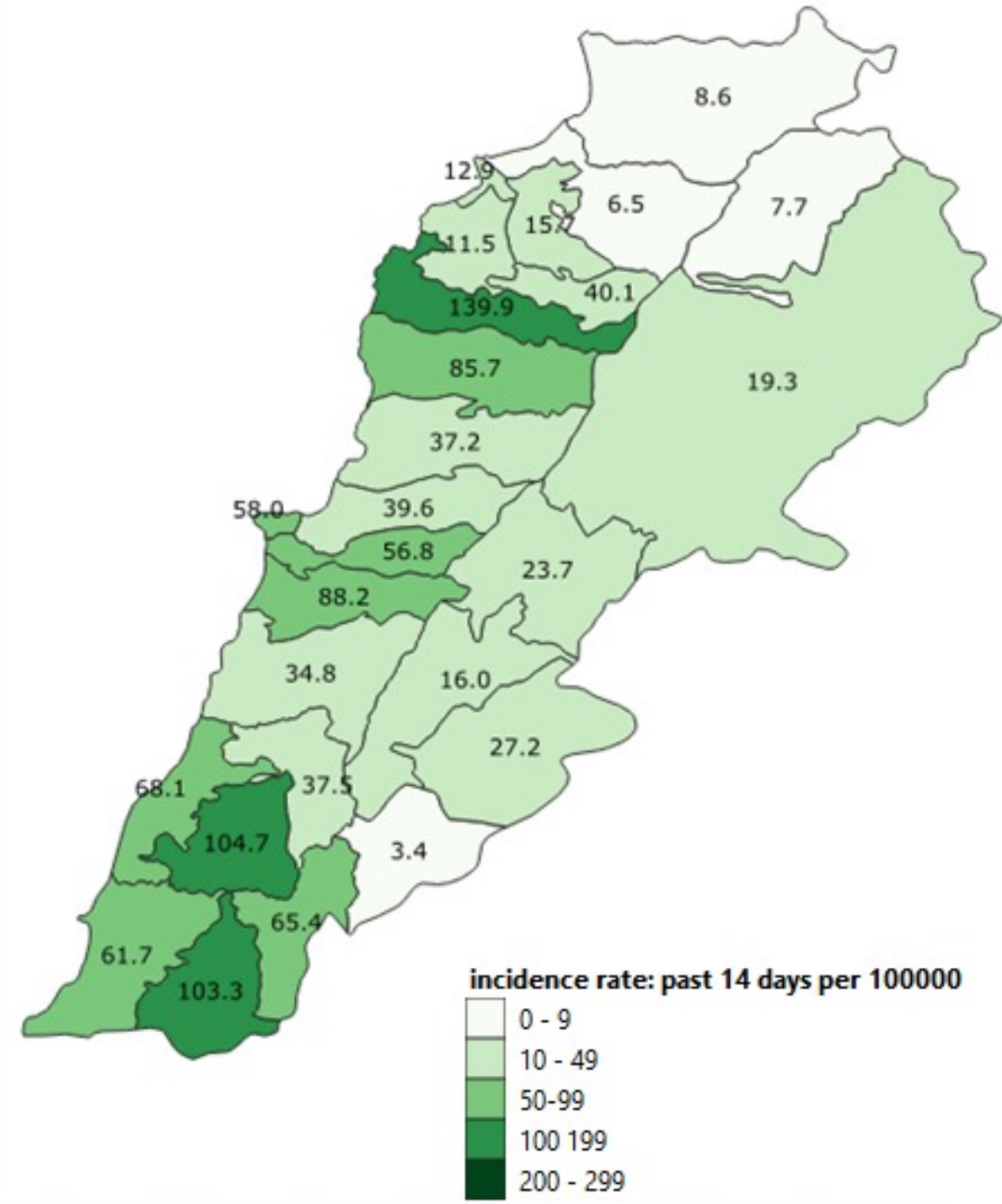
1	أرزون	1	بجنرفل	2	حماتيا	بيروت
1	دير قانون النهر	1	كتور العربي	2	عين حلقى	مار الياس
3	صريفنا		المنيه الضيفه	1	برمانا (المتن)	تلة الخياط
2	بندياس	2	المنيه	1	جوره البلوط	الصدائع
3	عباسية (صور)		رحلة	1	زهرة الصوان (المتن)	المزرعة (بيروت)
1	جبال البطم	1	رحلة الميدان		الشوف	البسطا الفوقا
3	برج رخال	1	قب الياس	3	شحيب	الطريق الجديد
1	قاسمية	1	علي النهري		عاليه	راس النبع (بيروت)
2	فيد التحق	1	فيد التحق	1	حي السلم	البسطا التحتا
	جزين		البقاع الغربي	1	خلده	الأشرفية (بيروت)
2	عاريه	1	مرج (ب-غ)	1	شويات الامراء	فيد التحق
1	كفر جره		بعليك	1	الكحالة	بعيدا
	النبطية	1	بعليك	1	مجدليا (عاليه)	الشيح
2	جباع (النبطية)	2	نحله	2	بحمنون الضيعة	الجناح
1	دير الزهراني	1	قاع بعليك	1	فيد التحق	الاوراعي
1	جبشيت	1	تمنين التحتا		كسروان	المدينة الرياضية
1	فيد التحق	1	فيد التحق	1	جونييه صربا	الغيري
	بنت جبيل		راشيا	3	نوق مكابل	عين الرمانة (الشيح)
2	كفرا (بنت جبيل)	1	عقبة راشيا	2	جونييه ساحل علما	فرن الشباك
	مرجعون	1	فيد التحق	1	عزيز	حاره حريك
1	قبريخا		صيدا	1	شنعير	برج البراجنة
		2	حاره صيدا	1	القلبيات (كسروان)	المريجة (بعيدا)
8	قضاء فيد التحق	2	مجدليون	3	جبيل	بعيدا
		7	عبرا	9	جبيل	الحازمية (بعيدا)
		2	أرزى	5	عمشيت	الحدث
		1	زرارية	1	فيدار	كفر شيما
		1	عقتيت	1	جدائل (جبيل)	وادي شحور العليا
		2	فيد التحق	1	مشمش (جبيل)	المتن
			صور	2	عقبا	برج حمود
		2	صور	1	مشحان	البوشرية
		1	صور الرشيدية	3	حبوب	الروضة (بوشرية)
		2	برج الشمالي		الكوره	سد البوشرية
		1	دير قانون العين	1	دده	الزلقا
		1	جويبا		زهرتا	المنصورية (المتن)
		2	قانا	1	مرياطا	بصالييم
		3	معركة		البترون	دابيه
		1	بازورية	7	البترون	المطيلب
		1	حناوي	3	شكا	عين عار
		3	شهابية (طير زبنا)	1	مراح الزيات	مزرعة يشوع



نسب الحدوث التراكمية لكل مئة ألف نسمة  
Cumulative incidence rate / 100000

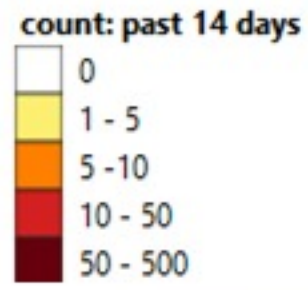
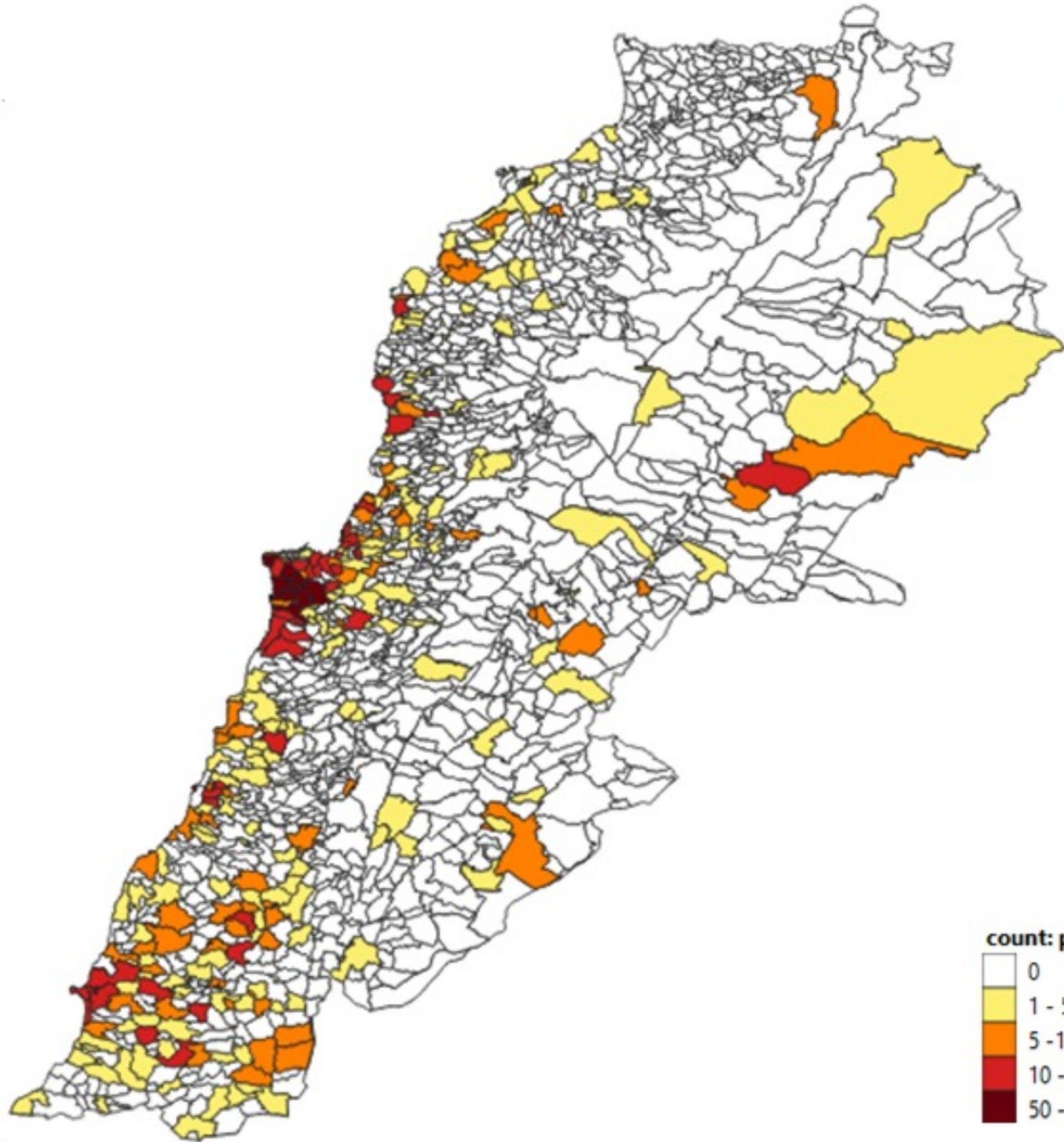


نسب الحدوث لـ 14 الايام الماضية لكل مئة ألف نسمة  
14-day incidence rate / 100000

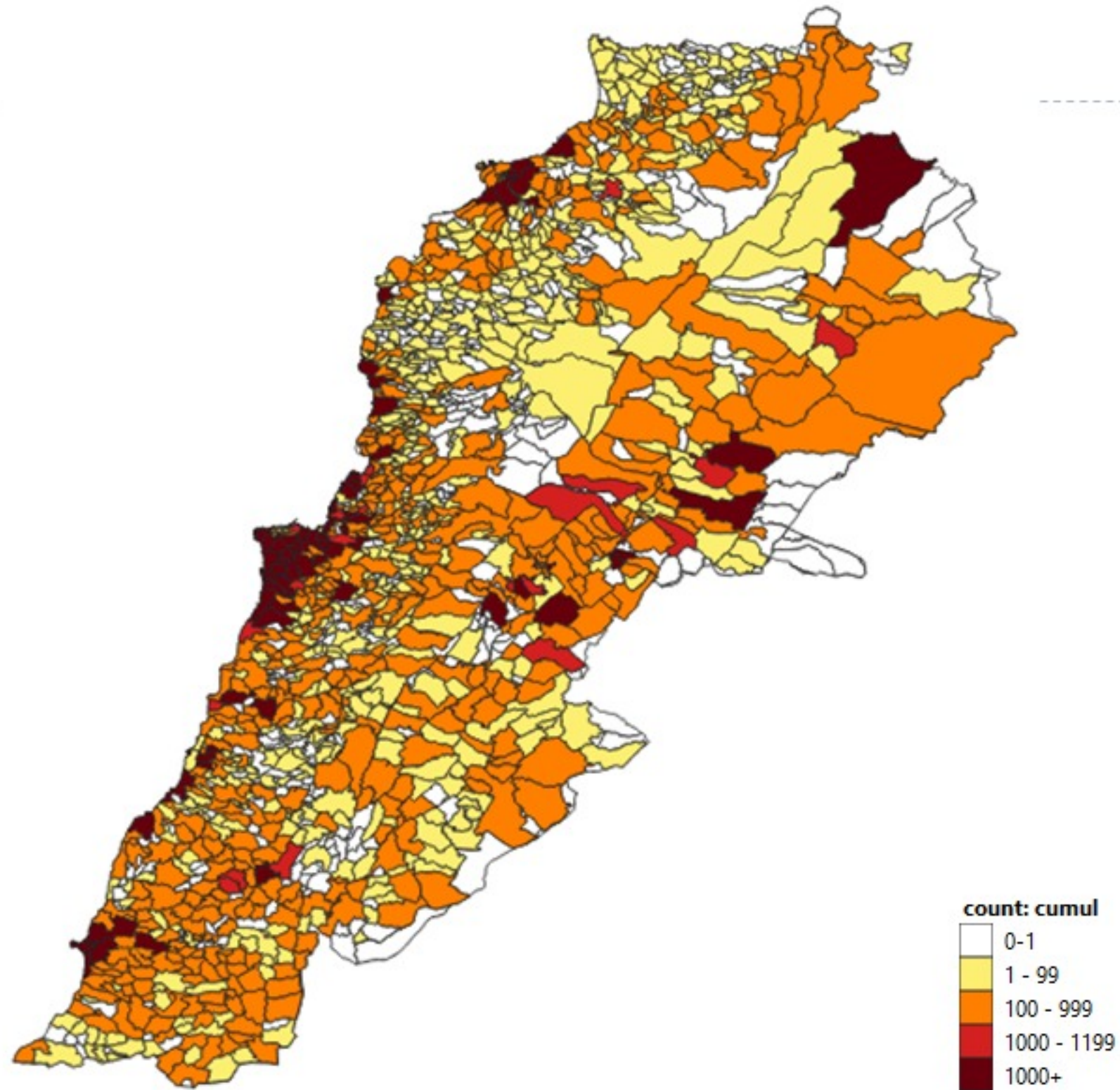




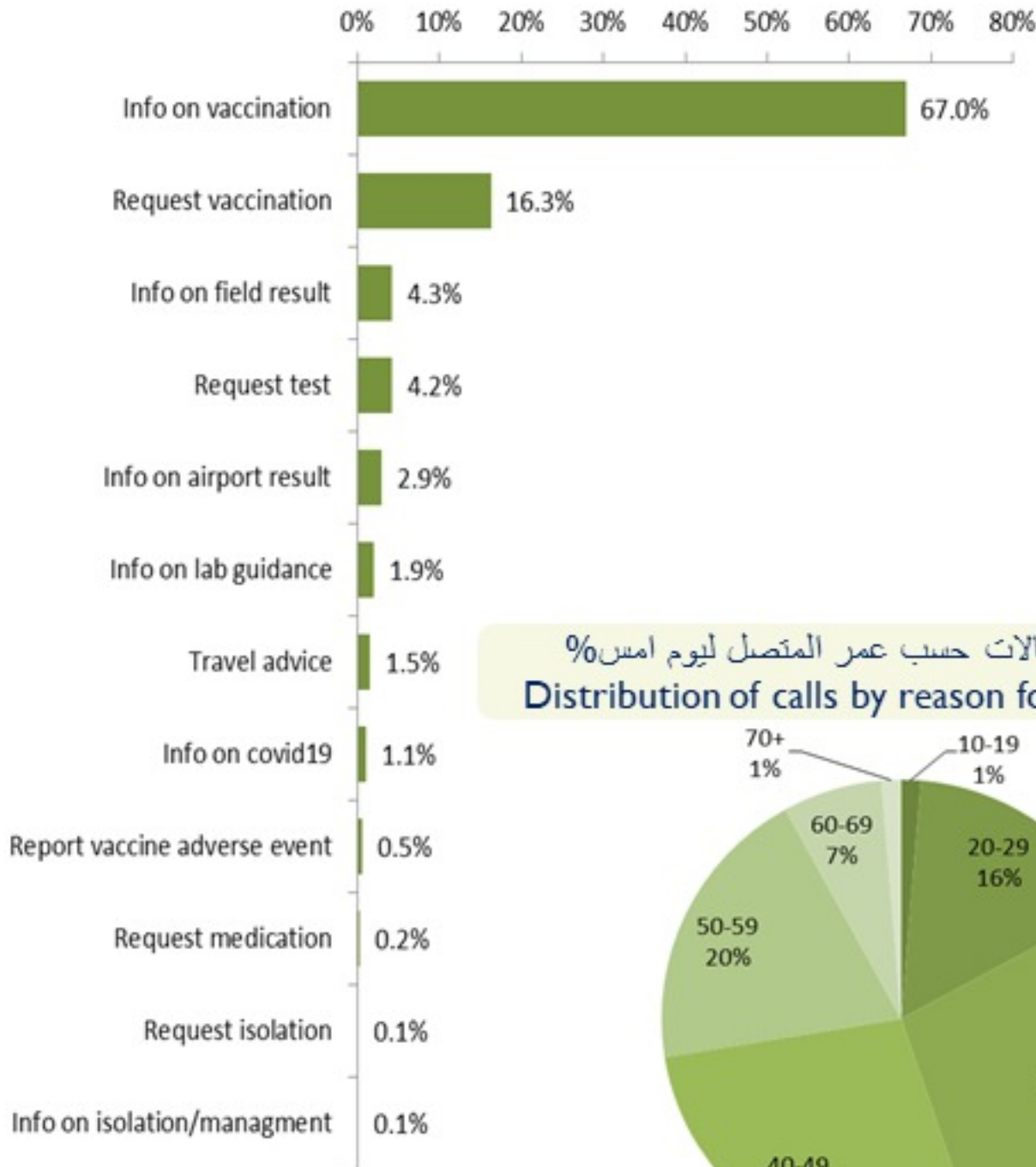




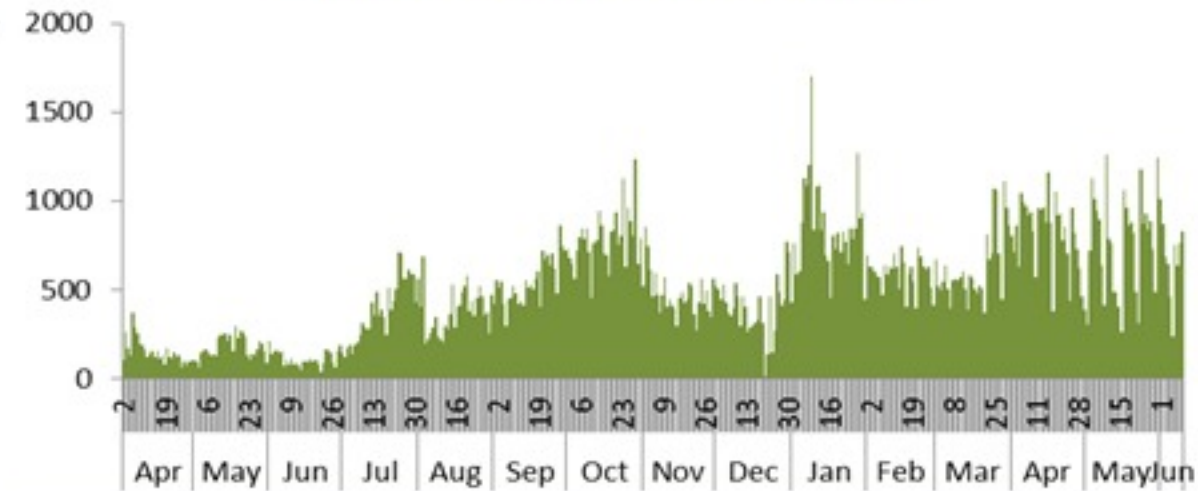




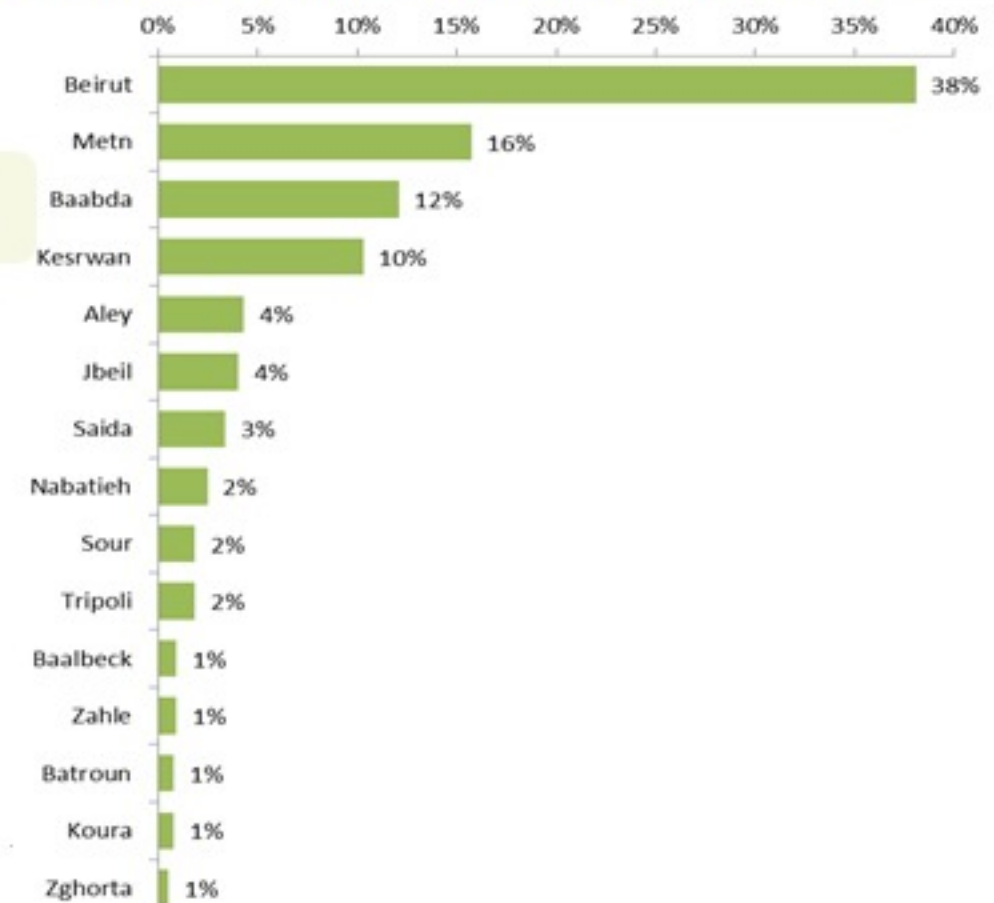
توزيع الاتصالات حسب سبب الاتصال ليوم امس %  
Distribution of calls by reason of call for past day %



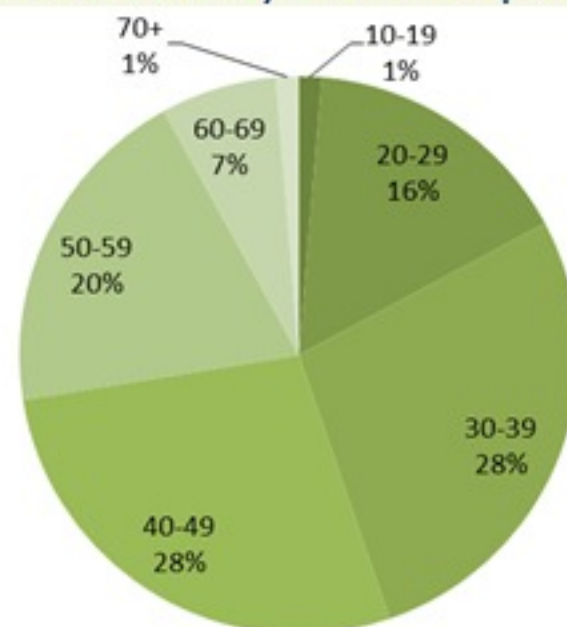
عدد الاتصالات المجاب عليها حسب اليوم  
Number of answered calls by day



توزيع الاتصالات حسب قضاء السكن للمتصل ليوم امس %  
Distribution of calls by caza of residence for past day %



توزيع الاتصالات حسب عمر المتصل ليوم امس %  
Distribution of calls by reason for past day %







## Newly reported and cumulative COVID-19 confirmed cases and deaths, by Mohafaza, as 11 June 2021

Mohafaza	Cases			Deaths		
	New cases in last 7 days	Change in new cases in last 7 days	Cumulative cases	New deaths in last 7 days	Change in new deaths in last 7 days	Cumulative deaths
Beirut	116	-30%	46760	5	0%	737
Mount Lebanon	461	-19%	225060	16	-33%	3007
North	98	+20%	50001	4	-20%	1088
Akkar	7	-65%	15504	1	0	371
Beqaa	38	-7%	39474	3	-25%	827
Baalbeck Hermel	26	-24%	31949	4	+300%	638
South	202	-17%	59134	3	-57%	742
Nabatieh	138	+2%	35957	2	0%	380
Lebanon	1143	-15%	542375	38	-7%	7790