



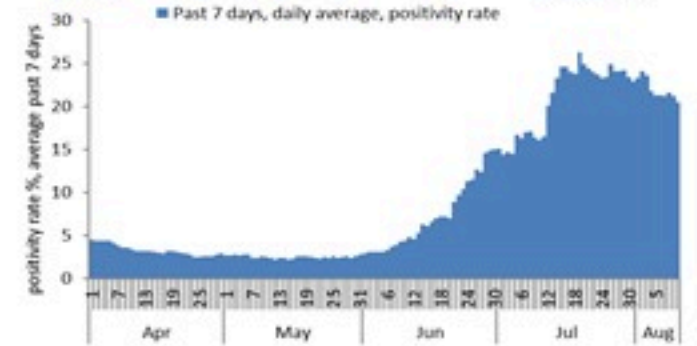
ترصد عدوى الكوفيد 19 في لبنان

11 آب 2022

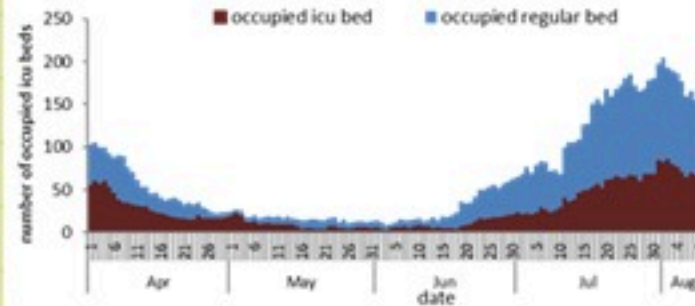
ترصد كوفيد 19

سيتم التركيز على المؤشرات الخاصة بالحالات الشديدة. في الأيام 7 الأخيرة، تم استشفاء 85 مرضى (1.6 لكل مئة ألف)، وتسجيل 21 وفيات (0.39 لكل مئة ألف). وبلغت نسبة استكمال أسرة العناية الفائقة 39% (76 أسرة من أصل 197). أما نسبة إيجابية الفحوصات المحلية فقد بلغت 20.4% ويصنف التفشي المجتمعي على مستوى 4.

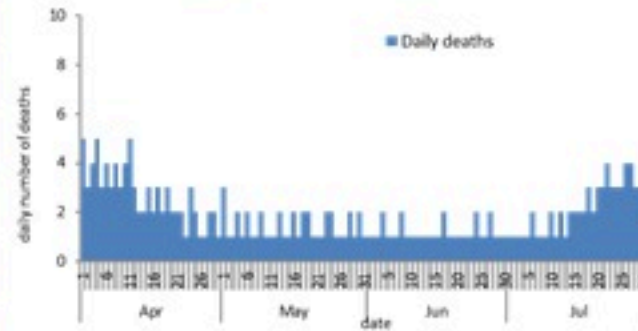
نسبة إيجابية الفحوصات (معدل 7 أيام الأخيرة)



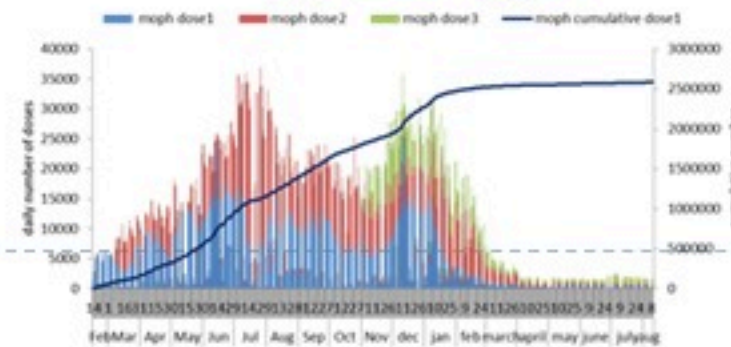
عدد الاسره المستعملة



عدد الوفيات حسب اليوم



عدد الجرعات حسب اليوم



التلقيح ضد الكوفيد
19 نحو مناعة
المجتمع
(المصدر: قاعدة
بيانات Impact)

المؤشرات الوبائية	خلال 7 أيام الأخيرة	خلال 14 يوم الأخيرة
عدد دخول المستشفى	85	199
نسبة دخول المستشفى لمل 100000	1.6	3.7
عدد الوفيات	21	38
نسبة الوفيات لكل 100000	0.39	0.71
نسبة إيجابية فحص PCR لكل مئة فحص	20.4%	23.2%
نسبة الحدوث المحلية لكل 100000	208	482
نسبة الفحوصات لكل 100000	971	2011
الاستشفاء (حالات جديدة و قديمة)	ليوم امس	% نسبة الاستعمال
الاسره المستعملة	182	36%
اسره العناية المركزه المستعملة (تنفس اصطناعي)	76 (12)	39%
الحالات الجديدة	ليوم امس	التراكمي
وفيات جديده	4	10561
حالات جديده (المعدل اليومي للأيام 7 الاخيره)	1581	1192687
الخط الساخن	ليوم امس	التراكمي
اتصالات 1787 (1)	233	434786
	547	748240

التلقيح	ليوم امس	التراكمي	التغطية (12y+)
المسجلين	567	3851953	70.7%
الجرعة (1)	550	2713679	49.8%
الجرعة (2)	537	2389046	43.8%
الجرعة (3)	794	630524	26.4%*

* نسبة من مجموع متلقي الجرعة الثانية

11 August 2022

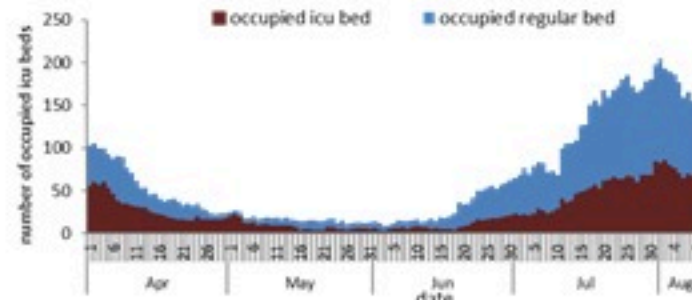
COVID-19 surveillance

The report will focus in severe cases.

In past 7 days, 85 new admissions were reported (1.6/100000), and 21 deaths (0.39/100000). The ICU COVID-19 occupancy was 39% (76 beds over 197).

The PCR local positivity rate was 20.4%. The community transmission is at level 4.


COVID-19 hospital daily bed occupancy



COVID-19 PCR positivity rate



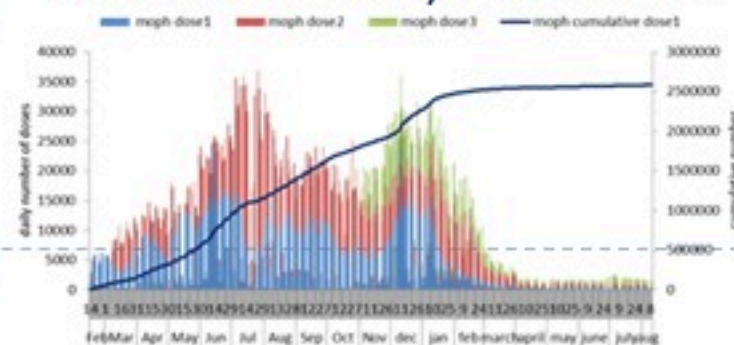
COVID-19 daily deaths



	Past 7 days	Past 14 days
New hospital admission	85	199
Admission rate /100000	1.6	3.7
New deaths	21	38
Mortality rate /100000	0.39	0.71
PCR positivity rate %	20.4%	23.2%
Local Incidence rate /100000	208	482
Testing rate /100000	970	2011
All admissions	Past day	% Occupancy
Occupied beds	182	36%
Occupied ICU beds	76 (12)	39%
New	Past day	Cumulative
New deaths	4	10561
New cases (average past 7 days)	1581	1192687
Hot line	Past day	Cumulative
1787 (1)	233	434786
1214	547	748240

COVID-19 Vaccination (source: Impact database)

Number of doses: daily and cumulative



	Past day	Cumulative	Coverage (12y+)
Registered	567	3851953	70.7%
1 st dose	550	2713679	49.8%
2 nd dose	537	2389046	43.8%
3 rd dose	794	630524	26.4%*

* Percentage over recipients of 2nd dose