



1214

للقاح

1787

للكوفيد

ترصد عدوى الكوفيد 19 في لبنان

12 أيار 2021

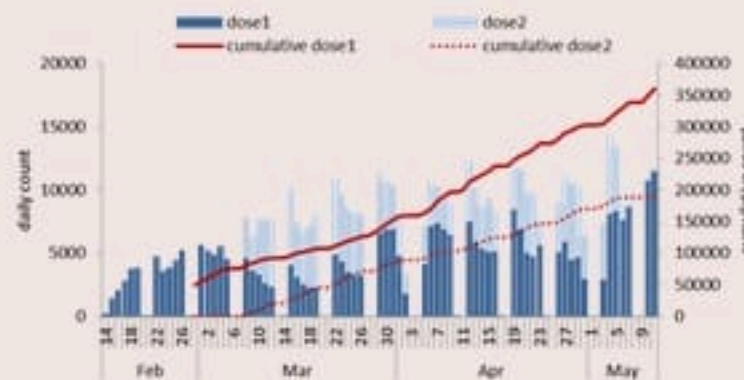
نحو مناعة المجتمع (herd immunity)



التلقيح ضد الكوفيد 19 (المصدر: قاعدة بيانات Impact)

التلقيح	ليوم امس	التراكمي	التغطية (على عدد السكان)
المسجلين	4674	1334738	19.6%
الجرعة الاولى	11499	360914	7.6%
الجرعة الثانية	333	190109	4%

العدد اليومي والتراكمي للملقحين



نسبة التلقيح حسب العمر (عدد الملقحين على السكان)



مستوى (3) من التفشي المجتمعي

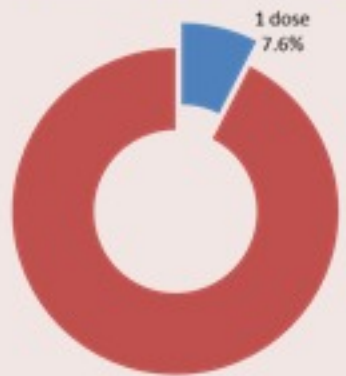
الحالات	ليوم امس	التراكمي
عدد الحالات المشبه	703	534388
عدد الحالات المحلية	687	529004
عدد الحالات الوافده	16	5384
عدد حالات الوفاة	22	7549
عدد حالات القطاع الصحي	1	2695
عدد الحالات المكرره	118	-
عدد حالات الشفاء	-	490305
الخطوط الساخنة		
اصالات 1787 (1)	783	204370
اصالات 1214	2274	132264
الفحوصات والاستشفاء		
عدد الفحوصات	ليوم امس	15294
حالة استشفاء	717	
حالة في العناية المركزة	352	
حالة مع تنفس اصطناعي	111	
المؤشرات الوبائية		
عدد الحالات النشطة	خلال 14 يوم الأخيرة	10147
نسبة الحدوث المحلية لكل 100000	191	
نسبة الوفيات لكل 10000	6	
نسبة الفحوصات المحلية لكل 100000	2473	
إيجابية فحص PCR لكل مئة فحص	7.3%	



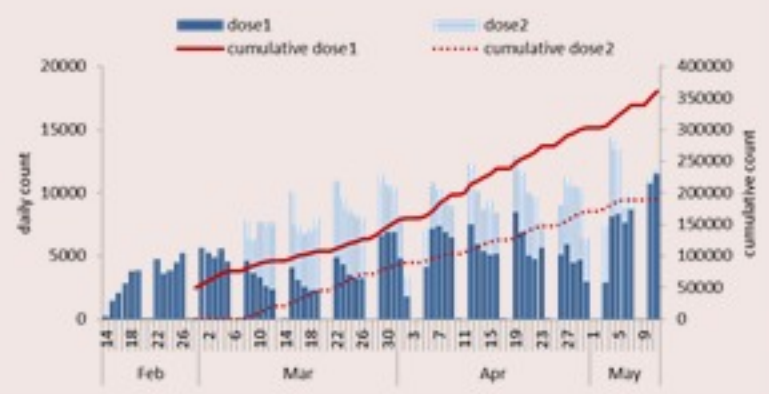
COVID-19 Vaccination (source: Impact database)

	Past day	Cumulative	Coverage (over population)
Registration	4674	1334738	19.6%
1 st dose	11499	360914	7.6%
2 nd dose	333	190109	4%

Vaccination coverage among 18+ years for 1st dose = 7.6%



Daily vaccinated & cumulative



Testing	Past day
All tests	15294
Local PCR tests	9562
Airport PCR tests	5094
Border PCR tests	290
Antigen tests	348
Positive by PCR	652
Positive by Antigen test	51

Indicators	Past 14 days
Local testing rate / 100000	2473
Local positivity PCR test	7.3%

ICU bed occupancy per day



Hospital admission	Past day
Occupied hospital beds	717
Occupied ICU beds	352
Mechanical ventilation	111

Cases	Past Day	Cumulative
Confirmed cases	703	534388
Confirmed local cases	687	529004
Confirmed imported	16	5384
Deaths	22	7549
Cases in healthcare	1	2695
Duplicate cases	118	-
Remission	-	490305

Indicators	Past 14 days
Active cases	10147
Local incidence rate /100000	191
Mortality rate /100000	6

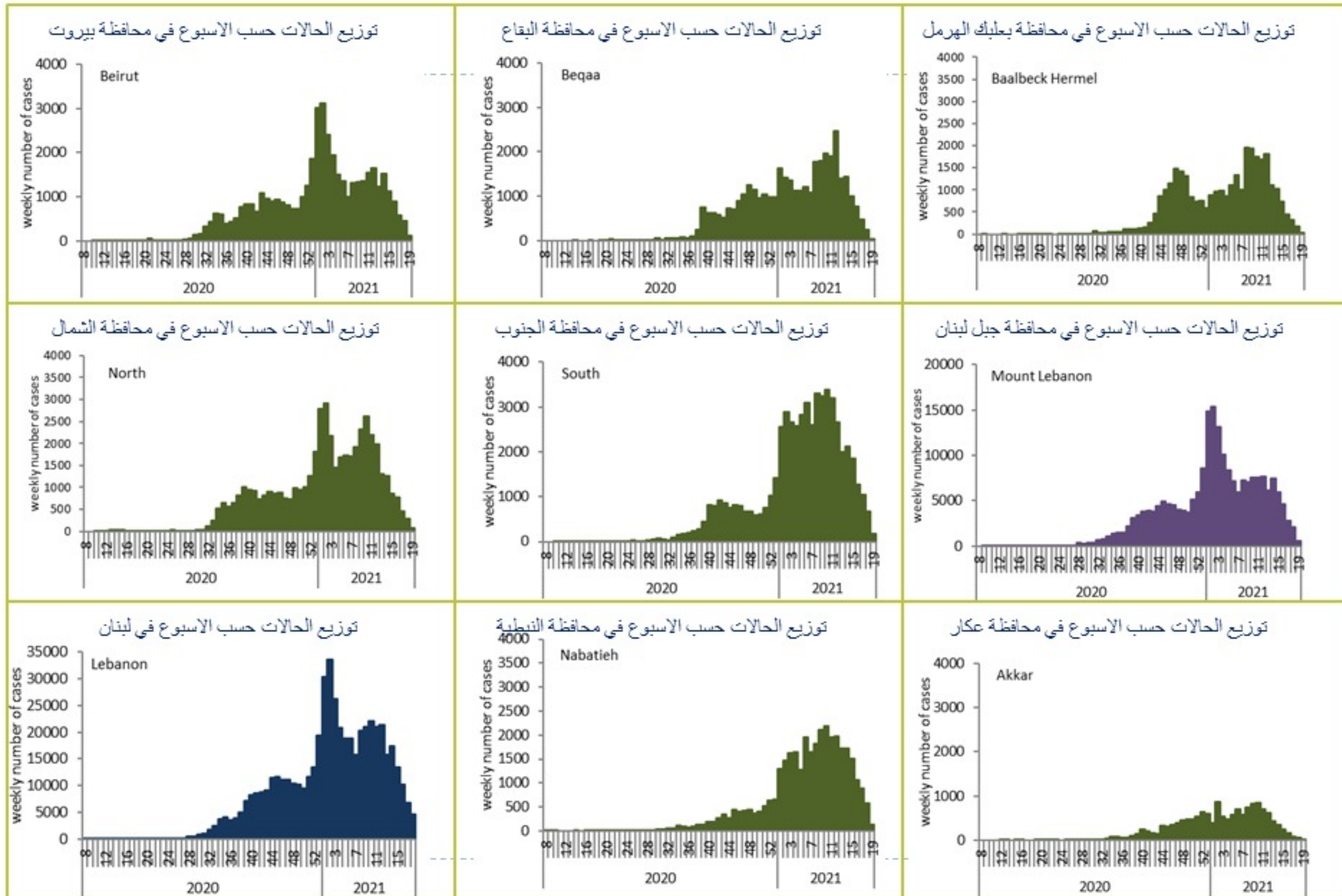
Deaths and mortality rate per day



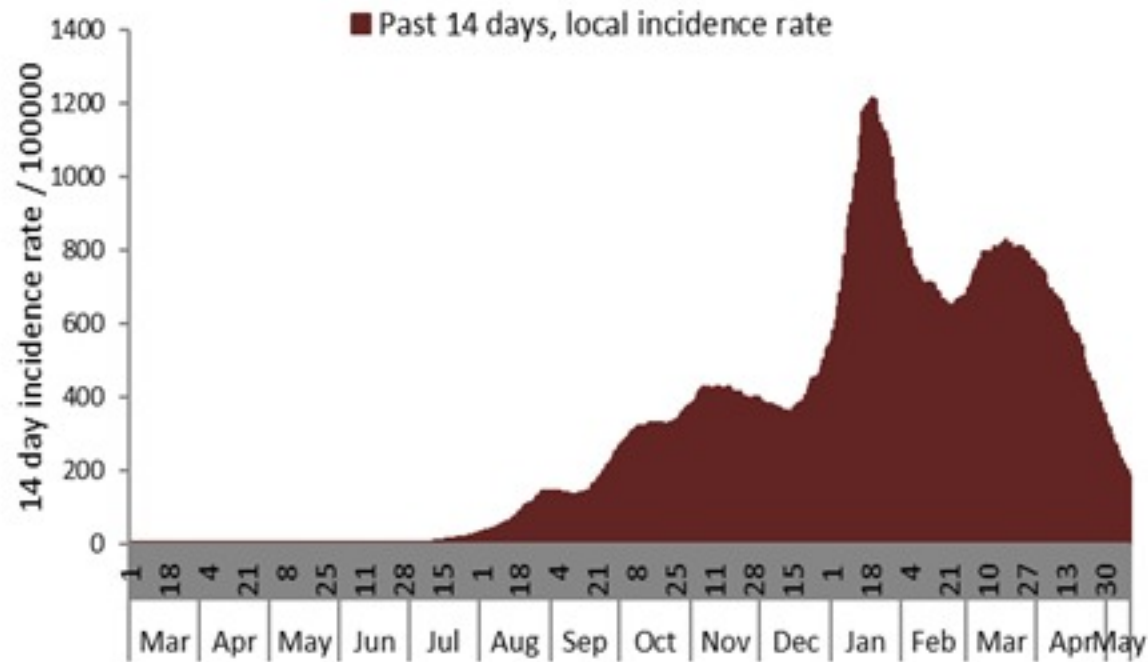
Call centers	Past day	Cumulative
Answered 1787 (I)	783	204370
Answered 1214	2274	132264



Caza	نسبة الوفيات / Mortality rate		نسبة الحدوث / Incidence rate		Past day / يوم امس				Cumulative / التراكمي							القضاء
	ل14 يوم الأخيره Past 14 days	التراكمي Cumulative	ل14 يوم الأخيره Past 14 days	التراكمي Cumulative	غير الوافده Local	الوافده Travel	الوفيات Deaths	الحالات Cases	الشفاء Remission	الشفاء الزمني Time remission	الشفاء المخبري Lab- remission	غير الوافده Local /	الوافده Travel	الوفيات Deaths	الحالات Cases	
	/100000	/100000	/100000	/100000												
Beirut	6	146	192	9441	77	1	0	78	41,961	41,799	162	45,052	845	710	45,897	بيروت
Baabda	5	141	204	11472	101	1	2	102	69,568	69,489	79	75,022	471	926	75,493	بعبدا
Metn	8	129	175	9138	115	0	2	115	53,387	53,253	134	57,740	342	822	58,082	المتن
Chouf	8	140	246	10348	29	0	2	29	19,632	19,608	24	21,575	122	293	21,697	الشوف
Aleyh	7	194	410	17249	52	0	0	52	27,381	27,359	22	30,061	269	341	30,330	عاليه
Kesrwan	3	177	240	11205	59	0	0	59	21,910	21,839	71	23,957	141	381	24,098	كسروان
Jbeil	5	129	241	10921	19	0	0	19	10,886	10,838	48	11,928	48	142	11,976	جبيل
Tripoli	7	161	59	6013	10	2	1	12	18,986	18,966	20	20,244	201	546	20,445	طرابلس
Koura	4	138	190	9362	11	0	0	11	6,423	6,412	11	6,945	55	103	7,000	الكوره
Zghorta	0	179	144	12034	5	0	0	5	8,604	8,550	54	9,154	51	137	9,205	زهرتا
Batroun	4	131	158	8167	10	0	0	10	4,164	4,150	14	4,479	15	72	4,494	البترون
Akkar	4	116	47	4916	7	1	1	8	14,453	14,400	53	15,345	67	365	15,412	حكار
Becharreh	12	119	88	5662	0	0	0	0	1,325	1,268	57	1,475	2	31	1,477	بشري
Minieh Danieh	3	81	25	3217	4	0	0	4	6,409	6,393	16	6,856	49	174	6,905	المنية الضبية
Zahleh	8	261	168	12503	21	0	2	21	25,425	25,397	28	27,306	148	572	27,454	زحلة
West Bekaa	11	167	214	8381	2	0	0	2	7,344	7,341	3	8,357	49	167	8,406	البقاع الغربي
Baalbeck	7	184	139	9935	19	0	4	19	26,359	26,347	12	28,213	111	525	28,324	بعلبك
Hermel	6	153	41	5190	0	0	1	0	3,153	3,153		3,367	16	100	3,383	الهرمل
Rashaya	12	148	188	8090	0	0	2	0	2,642	2,641	1	3,258	13	60	3,271	راشيا
Saida	7	112	254	8334	60	0	0	60	24,380	24,366	14	26,940	240	366	27,180	صيدا
Sour	3	91	165	8054	23	1	2	24	25,312	25,293	19	27,387	306	314	27,693	صور
Jezzine	0	103	194	9174	0	0	0	0	2,435	2,431	4	2,925	8	33	2,933	جزين
Nabatieh	7	117	508	14304	32	0	0	32	17,825	17,817	8	20,077	151	165	20,228	النبطية
Bint Jbeil	9	125	355	9690	15	0	1	15	6,649	6,645	4	7,704	78	100	7,782	بنت جبيل
Marjeoun	8	94	190	7163	3	0	2	3	3,960	3,957	3	4,460	33	59	4,493	مرجعيون
Hasbaya	7	151	124	8335	0	0	0	0	2,189	2,189		2,410	70	45	2,480	حاصبيا
Unspecified					13	10	0	23	37,543	37,541	2	36,767	1,483	0	38,250	غير التحق
Lebanon	6	142	191	10050	687	16	22	703	490305	489442	863	529004	5384	7549	534388	لبنان



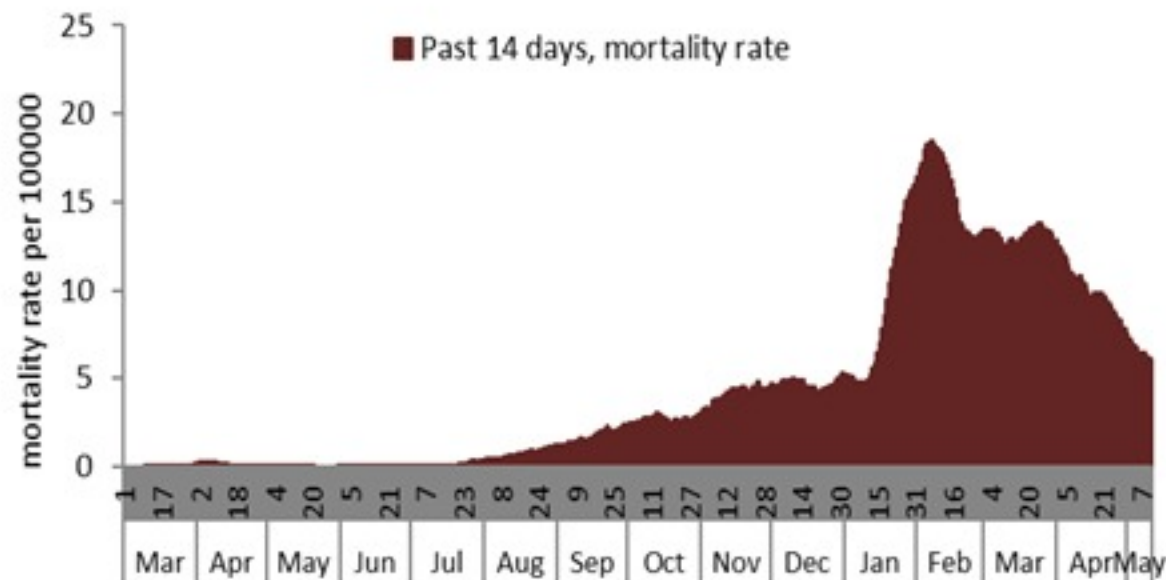
نسبة الحالات الجديدة لكل مئة الف نسمة خلال 14 يوم السابقة
Incidence rate for the 14 days (/100000)



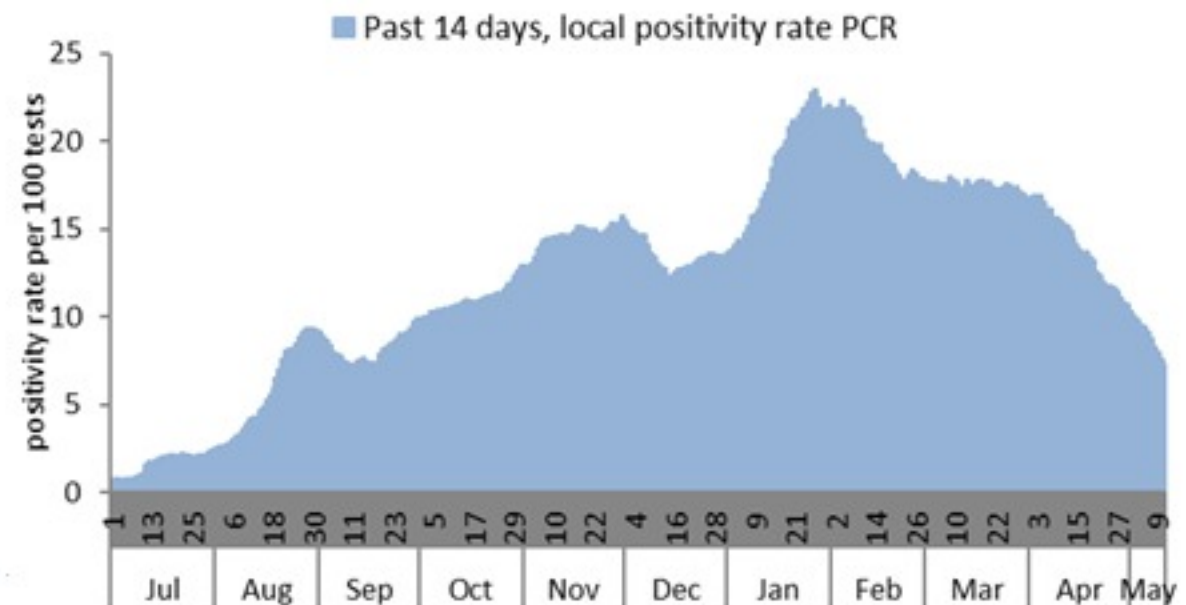
نسبة الفحوصات المحلية لكل مئة الف نسمة خلال 14 يوم السابقة
Testing rate for the past 14 days (/100000)



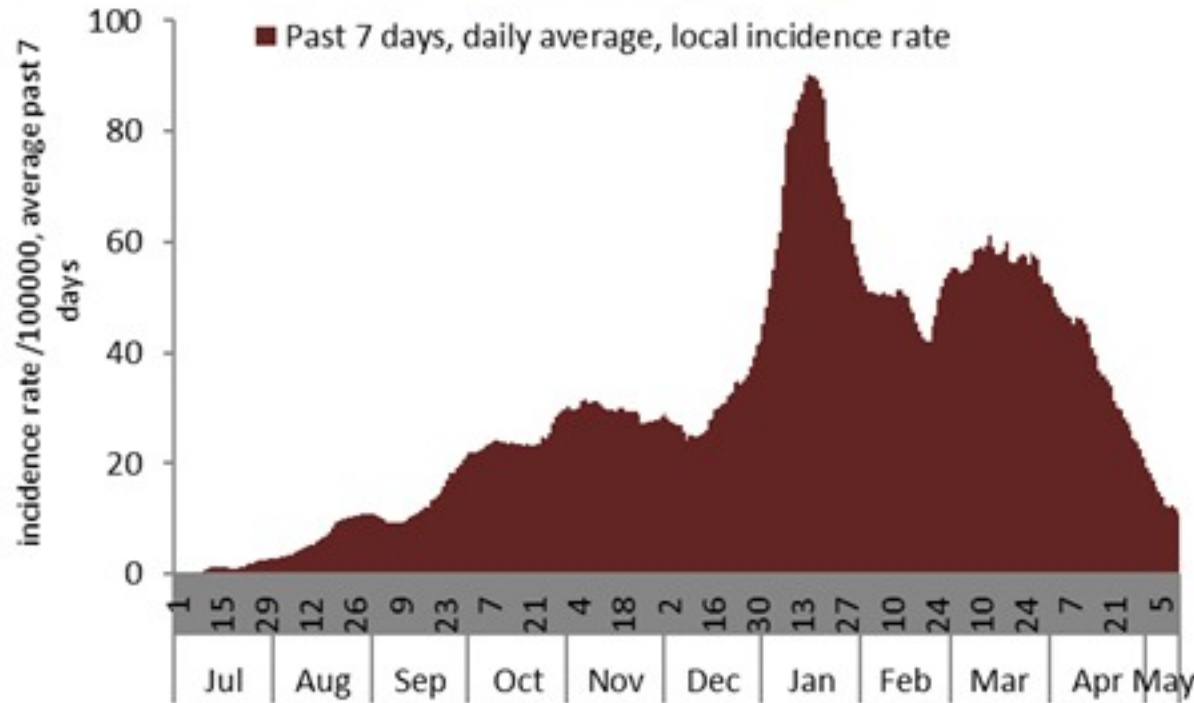
نسبة الوفيات لكل مئة الف نسمة خلال 14 يوم السابقة
Mortality rate for the past 14 days (/100000)



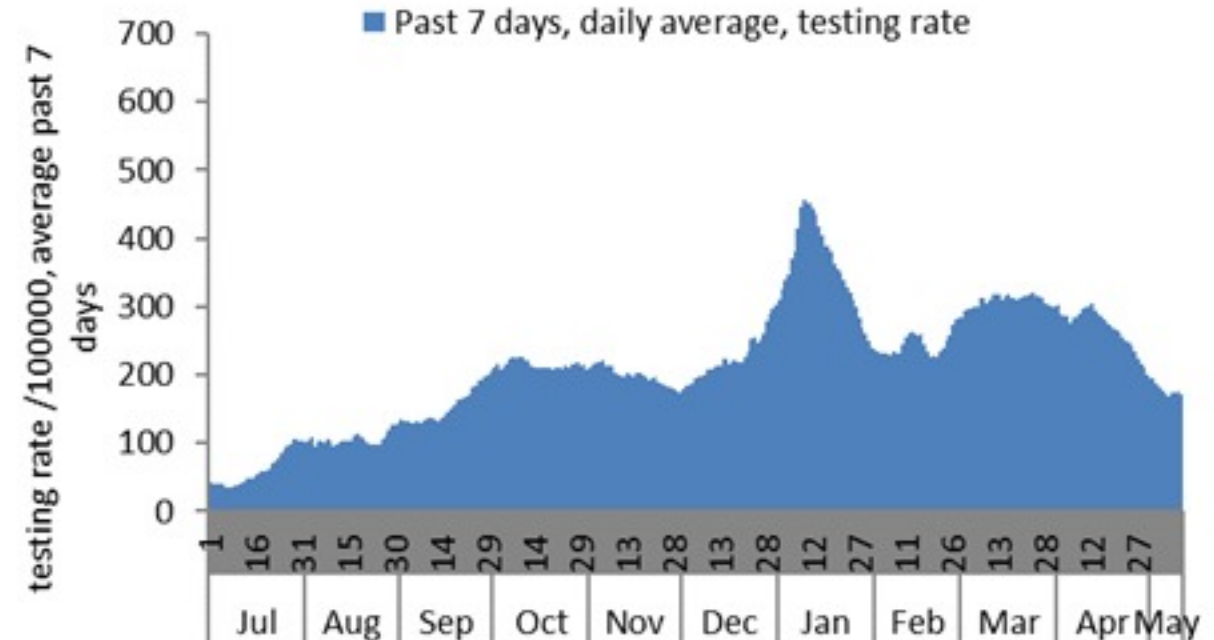
النسبة المئوية للفحوصات المحلية الإيجابية خلال 14 يوم السابقة
Positivity rate for the past 14 days (%)



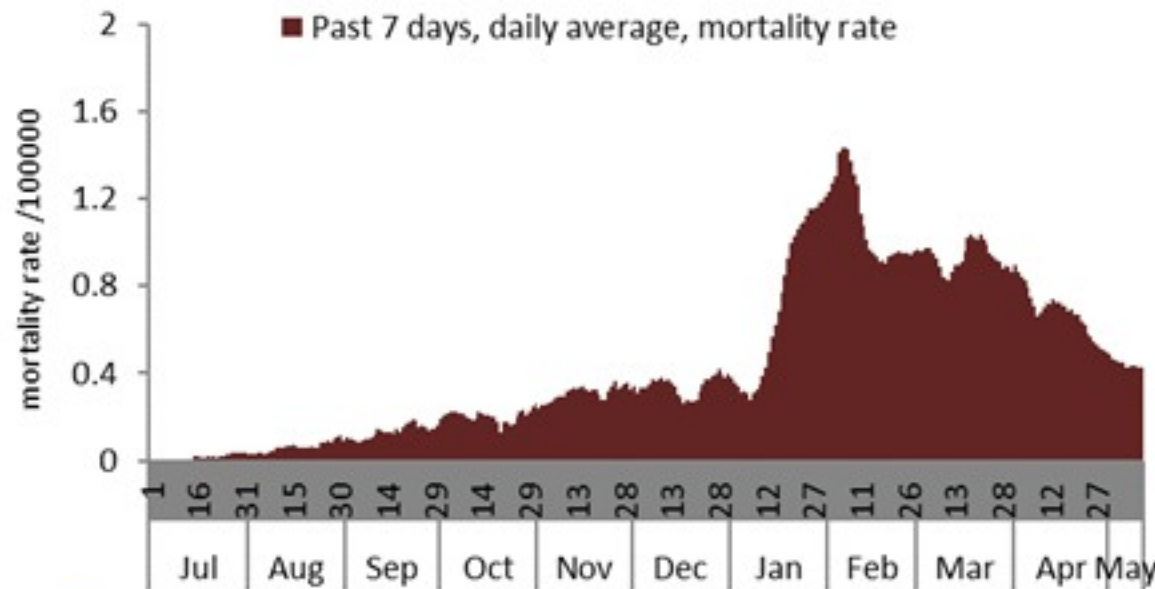
نسبة الحالات الجديدة لكل مئة ألف نسمة
Incidence rate s (/100000)



نسبة الفحوصات المحلية لكل مئة ألف نسمة
Testing rate (/100000)



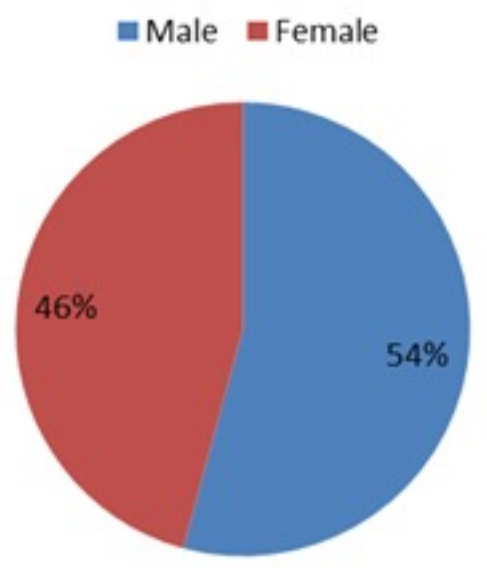
نسبة الوفيات لكل مئة ألف نسمة
Mortality rate (/100000)



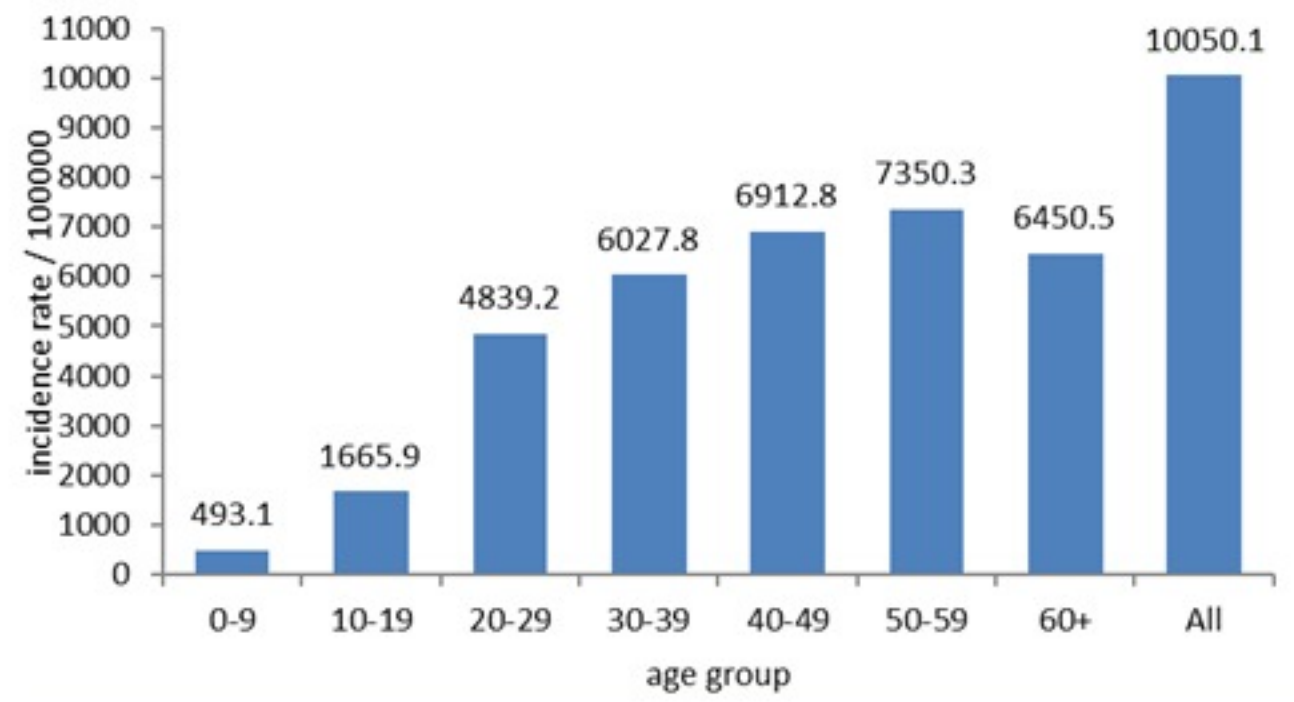
النسبة المئوية للفحوصات المحلية الإيجابية
Positivity rate (%)



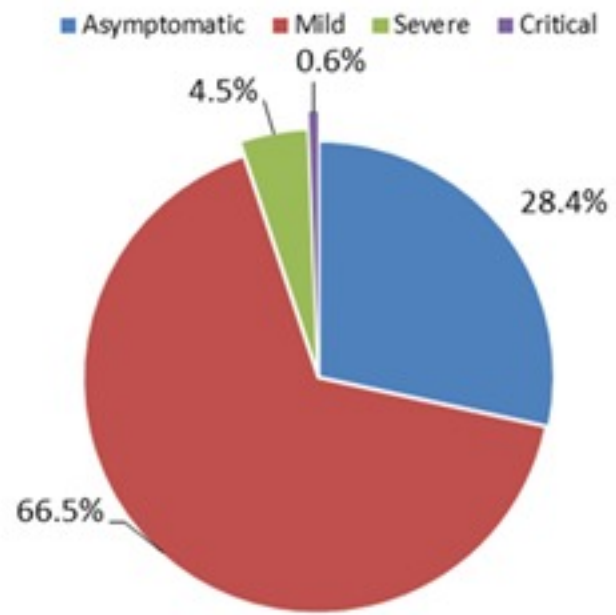
توزيع الحالات حسب الجنس
Case distribution by gender (%)



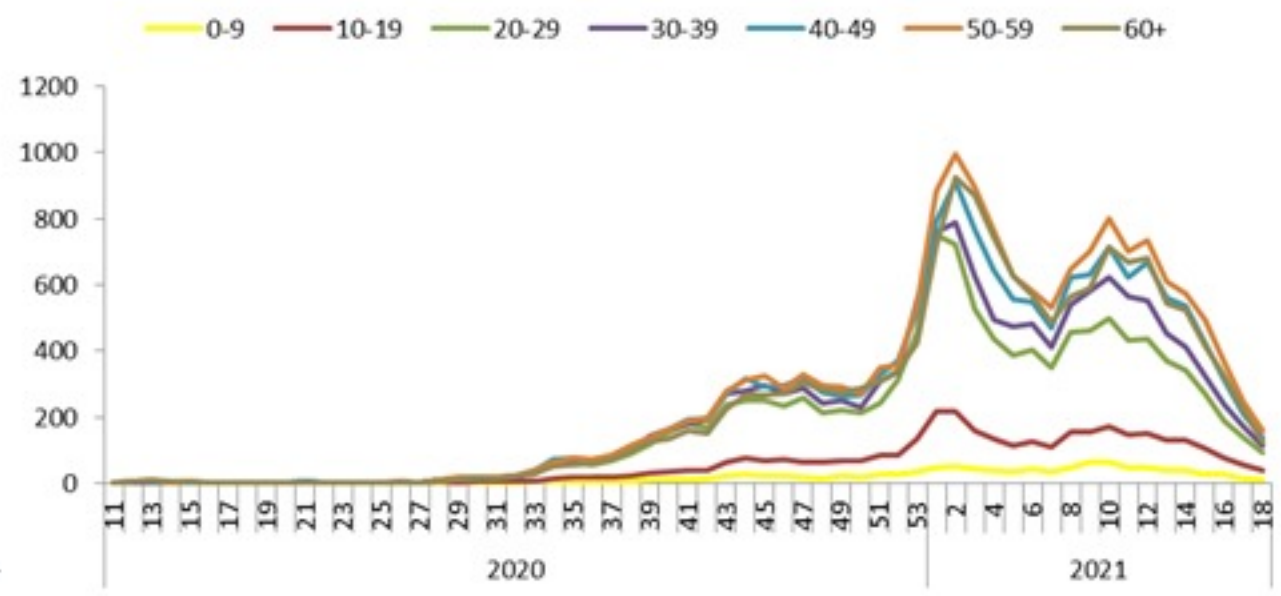
نسب الحدوث التراكمية حسب الفئة العمرية (لكل مئة ألف نسمة)
Age-specific cumulative incidence rate (/100000) 2



توزيع الحالات حسب المرض (%)
Case distribution by severity (%)



نسبة الحدوث حسب العمر والاسبوع (لكل مئة ألف نسمة)
Age specific incidence rate by age group and week (/100000)





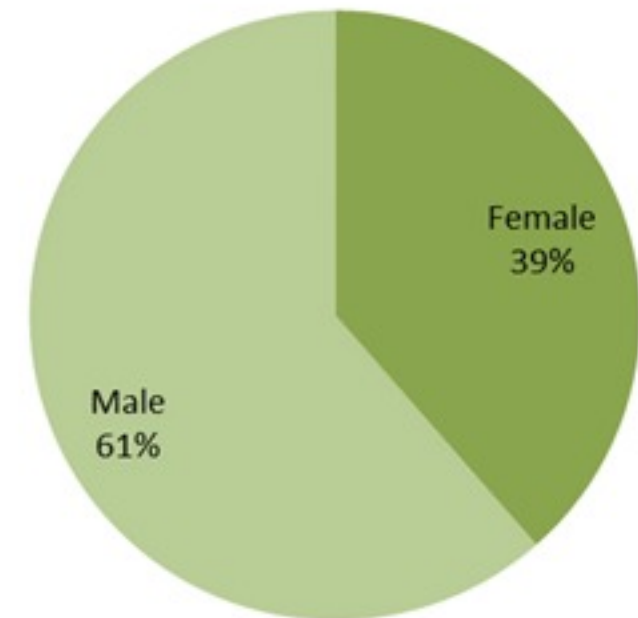
جدول حالات الوفاة المسجلة خلال 24 ساعة المنصرمة والمثبتة
Line list of confirmed covid-19 deaths for the past 24 hours

وجود امراض مزمنة	العمر (سنة)	الجنس	السكن (القضاء)	المستشفى	#
نعم	37	ذكر	عكار	اليوسف الطبي	1
نعم	47	ذكر	المتن	مار جاورجيوس - الروم	2
نعم	53	أنثى	بعلبك	بعلبك الحكومي	3
نعم	62	ذكر	الهرمل	رياق	4
نعم	65	ذكر	صور	تبنين الحكومي	5
كلا	67	ذكر	الشوف	عين وزين	6
نعم	70	أنثى	بعبدا	أوتيل ديو	7
نعم	70	أنثى	مرجعيون	عسيران	8
نعم	74	أنثى	الشوف	عين وزين (الطوارى)	9
نعم	74	أنثى	صور	حمود	10
كلا	75	ذكر	بعلبك	دار الحكمة	11
نعم	75	أنثى	بعلبك	بعلبك الحكومي	12
نعم	75	ذكر	بعلبك	دار الحكمة	13
نعم	75	ذكر	المتن	مار جاورجيوس - الروم	14
نعم	76	أنثى	طرابلس	دار الشفاء	15
نعم	79	ذكر	بنت جبيل	بنت جبيل الحكومي	16
نعم	81	ذكر	مرجعيون	راغب حرب	17
نعم	83	أنثى	زحلة	رياق	18
كلا	84	أنثى	راشيا	اللبناني الفرنسي	19
نعم	87	أنثى	بعبدا	سان تيريز	20
نعم	89	ذكر	راشيا	المنزل	21
نعم	90	أنثى	زحلة	تل شيحا	22

جدول خصائص الوفيات
Distribution of deaths by age group

وجود امراض مزمنة او وضع صحي خاص Underlying conditions	نسبة الاماتة % Case fatality %	عدد حالات الوفاة Number of deaths	الفئة العمرية Age group
8	0.08	9	0-9
15	0.04	16	10-19
30	0.04	41	20-29
87	0.13	128	30-39
215	0.43	324	40-49
615	1.21	783	50-59
1285	3.77	1530	60-69
1931	9.25	2189	70-79
2248	17.98	2529	80+
6434	1.41	7549	Total المجموع

توزيع الوفيات حسب الجنس (%)
Deaths by sex (%)



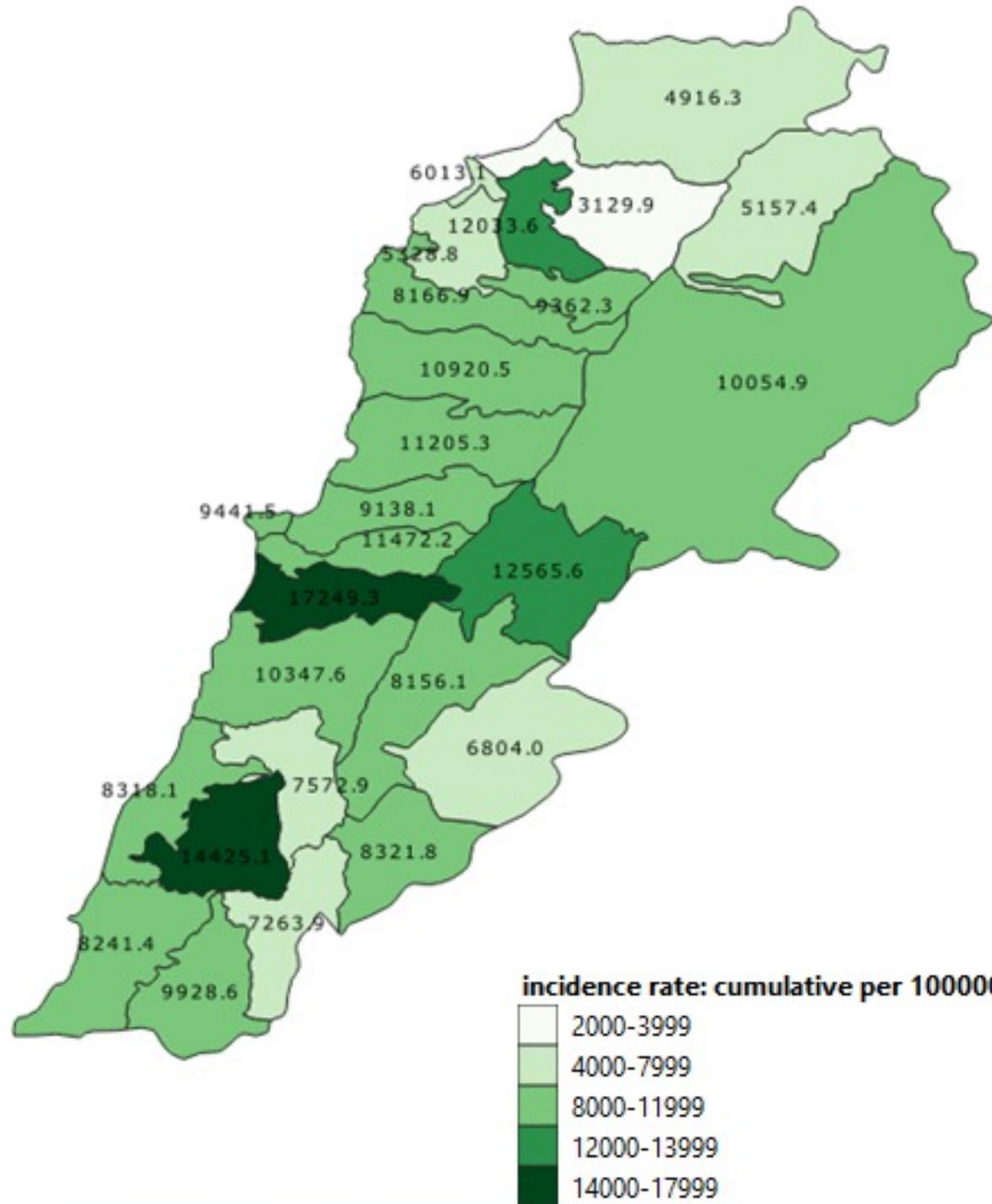
1	نهر الكلب	5	بتغرين	1	رويسة البلوط	بيروت
2	جونييه عنبر	1	نوار (المتن)	1	العبابية	عين المريسة
4	ذوق مصبح		الشوف	1	قيد التحق	راس بيروت
1	أدونيس (كسروان)	5	الناعمه		المتن	الروشه
2	جونييه حاره صخر	1	حاره الناعمه	14	برج حمود	الحمرا (بيروت)
6	جونييه ساحل علما	2	شحيه	6	سن الفيل	عين القينة (بيروت)
2	طبرجا	1	مزبود	4	جسر الباشا	المصيطبة
1	أدما والدفه	1	دلّهون	7	جنيده المتن	مار الياس
1	اليوار	9	برجا	1	راس الجنيده	الاونيسكو
1	العقيه (كسروان)	1	بعاصير	2	البوشرية	تلة الذروز
3	عجلتون	1	جدرا	4	الروضة (بوشرية)	المزرعة (بيروت)
7	البلوة	2	الوردانيه	3	سد البوشرية	برج أبو حيدر
7	السهيلة (كسروان)	1	جون	2	السبتيه	البسطا الفوقا
1	عين الريحانة (كسروان)	1	فواره جعفر	1	دير مار روكز	الطريق الجنيده
1	عينطورة (كسروان)	1	نبعا (الشوف)	9	الدكوانة	راس النبع (بيروت)
1	عزير	1	عين وزين	1	المكلس	البسطا التحتا
1	كفر حباب	1	عمّاطور	2	أنطلياس	الجميزه
2	برج الفتوح (فتقا)	1	قيد التحق	1	جل الديب	مار مخايل النهر
1	شندعير		عاليه	1	العقاش	الرميل
1	عندراس	3	شويقات العمروسية	2	الزلقا	الأشرفية (بيروت)
1	شحتول	8	حي السلم	8	الضبية	قيد التحق
1	ريفون	7	خلده	2	مزرعة دير حوكر	بعيدا
1	عشقوت	2	شويقات الامراء	8	المنصورية (المتن)	الشيح
1	كفر ديبان	2	دير قوبل	1	الديشونية	الجناح
1	حراجل	6	عرمون (عاليه)	6	الفتار	الاوراعي
	جيبيل	1	مونسه (عرمون)	1	عين سعاده	بير حسن
5	جيبيل	6	بشامون	1	بصاليم	الغبيري
1	مستيتا	1	بلييل	1	المطيب	عين الرمانه (الشيح)
1	بلاط (جيبيل)	2	حومال	2	الرايه	فرن الشباك
4	عمشيت	7	عاليه	2	مزرعة يشوع	حاره حريك
3	حالات	1	القماطية	1	بكتيا	اللبيكي
1	حصرايل	2	عيتات	5	بيت شباب	برج البراجنة
1	نهر ابراهيم	1	بيصور (عاليه)	1	عين الخروية	المريجة (بعيدا)
1	البرباره (جيبيل)	2	صوفر	1	حملابا	بعيدا
1	إهمج	1	شارون	5	برمانا (المتن)	الحارمية (بعيدا)
1	حبوب		كسروان	1	بعبدات	البرزه
	طرابلس	1	جونييه صربا	1	بيت مري	الحدث
1	طرابلس النل	3	جونييه كسليك	1	المنتقدي	الجمهور (اللوزيه)
2	طرابلس القبة	4	ذوق مكاييل	1	ضهر الصوان (المتن)	كفر شيما

جدول الحالات لليومين السابقين، لتاريخ 12 أيار 2021 – حسب البلدات (2)
Cases distribution by locality for past 2 days (2)

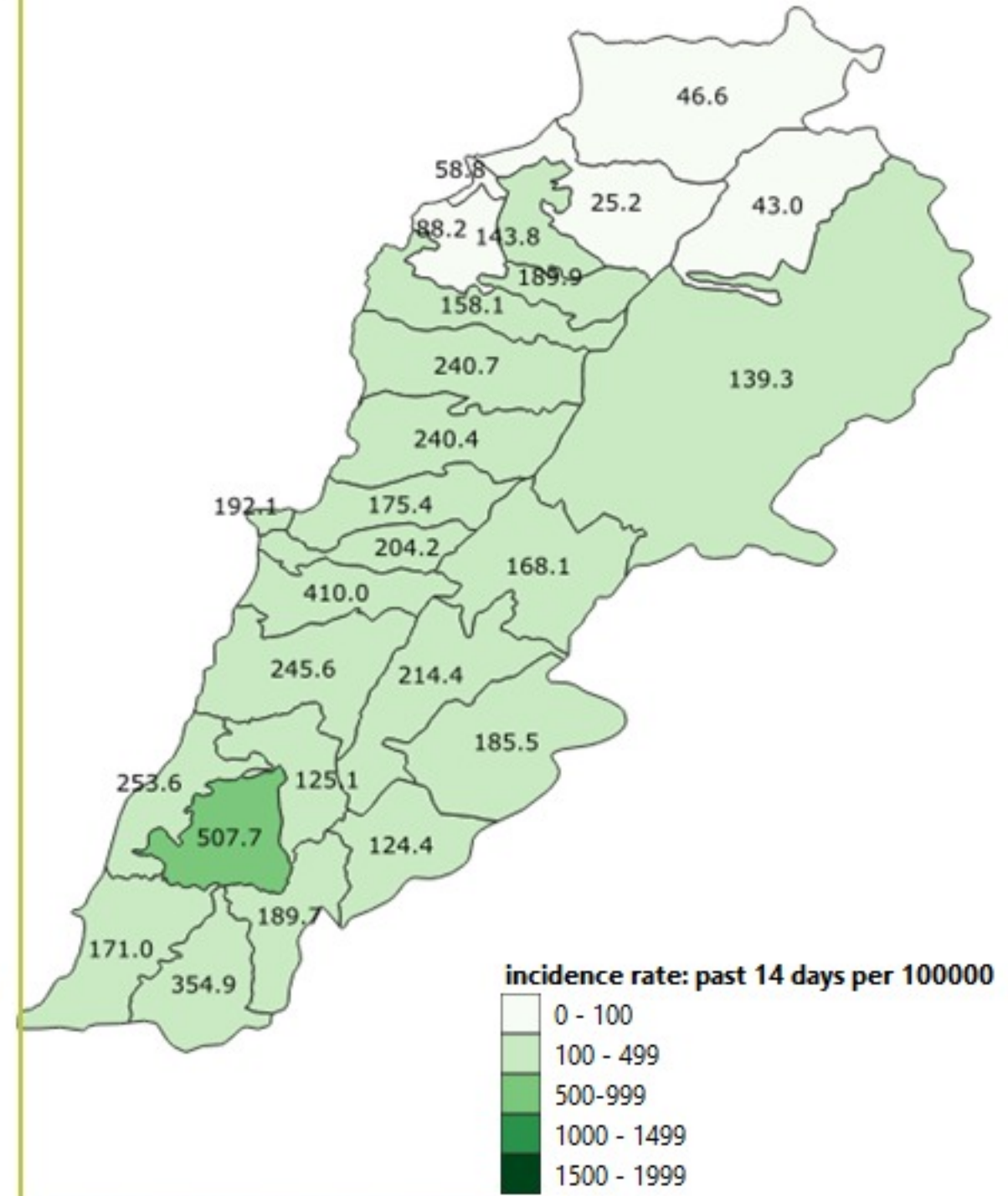
1	قعقجة الجسر	1	خرايب (صيدا)	2	رحلة مار الياس	1	طرابلس القبانة
2	كفر صير	1	مزرعة كوثرية الرز	1	فرزل	2	مينا طرابلس 1
2	صير الغربية	2	زرارية	1	حزرتا	5	فيد التحق
3	فيد التحق	1	بابلية	1	أبلح	1	مخيم البداوي
	بنت جبيل	3	صرفند	2	بيحا (رحلة)		الكوره
2	عيترون	2	بيسارية	1	جلالا	1	كفر عقا
1	جمجمة	1	كوثرية السيد	2	سعدبايل	3	كفر حاتا (الكوره)
1	عين الجبل (الزط)	1	مروانية	1	قرب الياس	1	أنفه
1	شقرا	1	عدوسية	1	بوارج	3	ضهر العين
1	حاريص	1	عقبت	1	مجدل عنجر	1	برسا
2	كفر نوبين	8	فيد التحق	1	علي النهري	1	النخلة
1	قلويه		صور	1	فيد التحق	1	فيد التحق
6	فيد التحق	6	صور		البقاع الغربي		زهرتا
	مرجعون	2	صور جل البحر الشمالي	1	جب جنين	1	كفر حاتا (زهرتا)
1	برج الملوك	4	برج الشمالي	1	هزه	2	بيت حوكر
1	خيام (مرجعون)	1	جوبا		بعلبك	2	مرباطا
1	ميس الجبل	1	عيتبت	5	بعلبك		البترون
		1	باريش	1	شراونة	6	البترون
23	قضاء فيد التحق	4	معركة	1	مقاصد	1	شكا
		1	معروب	2	لبوه	1	نوق
		1	حميري صور	2	قاع بعلبك	1	شبطين
		1	بازورية	1	يونين	1	صورات (البترون)
		1	دير كيفا	1	حوش الراقفة		عكار
		1	فيد التحق	1	كسعين التحنا	1	عكار الحنيفة
			النبطية	2	طاريا	1	خريبة الجندي
		2	نبطية المنصوره	2	بيي شيت	1	القلبيعات (عكار)
		3	زبدين (النبطية)	1	فيد التحق	3	نهر البار
		2	كفر رمان		صيدا	1	الريحانية (عكار)
		1	شوكين	1	صيدا الوسطاني	1	عينمون
		1	كفر تبت	14	صيدا القديمة		المنيه الضنيه
		1	جباع (النبطية)	1	صيدا السرايا	1	دير عمار
		1	عين قانا	2	حاره صيدا	1	سير الضنيه
		3	دير الزهراني	1	ميه وميه	1	قرصينا
		2	تميرية	9	عين الحلوه	1	كفر حبو
		1	نوبر (النبطية)	3	عبرا		رحلة
		4	جبشيت	2	قرية (صيدا)	1	رحلة الميدان
		1	ميفنون	1	عين الدلب	1	رحلة المحلقة
		1	إنصار	3	عازية	2	رحلة كرك نوح
		1	قصيبة (النبطية)	1	مغدوشة	2	رحلة أراضى



نسب الحدوث التراكمية لكل مئة ألف نسمة
Cumulative incidence rate / 100000

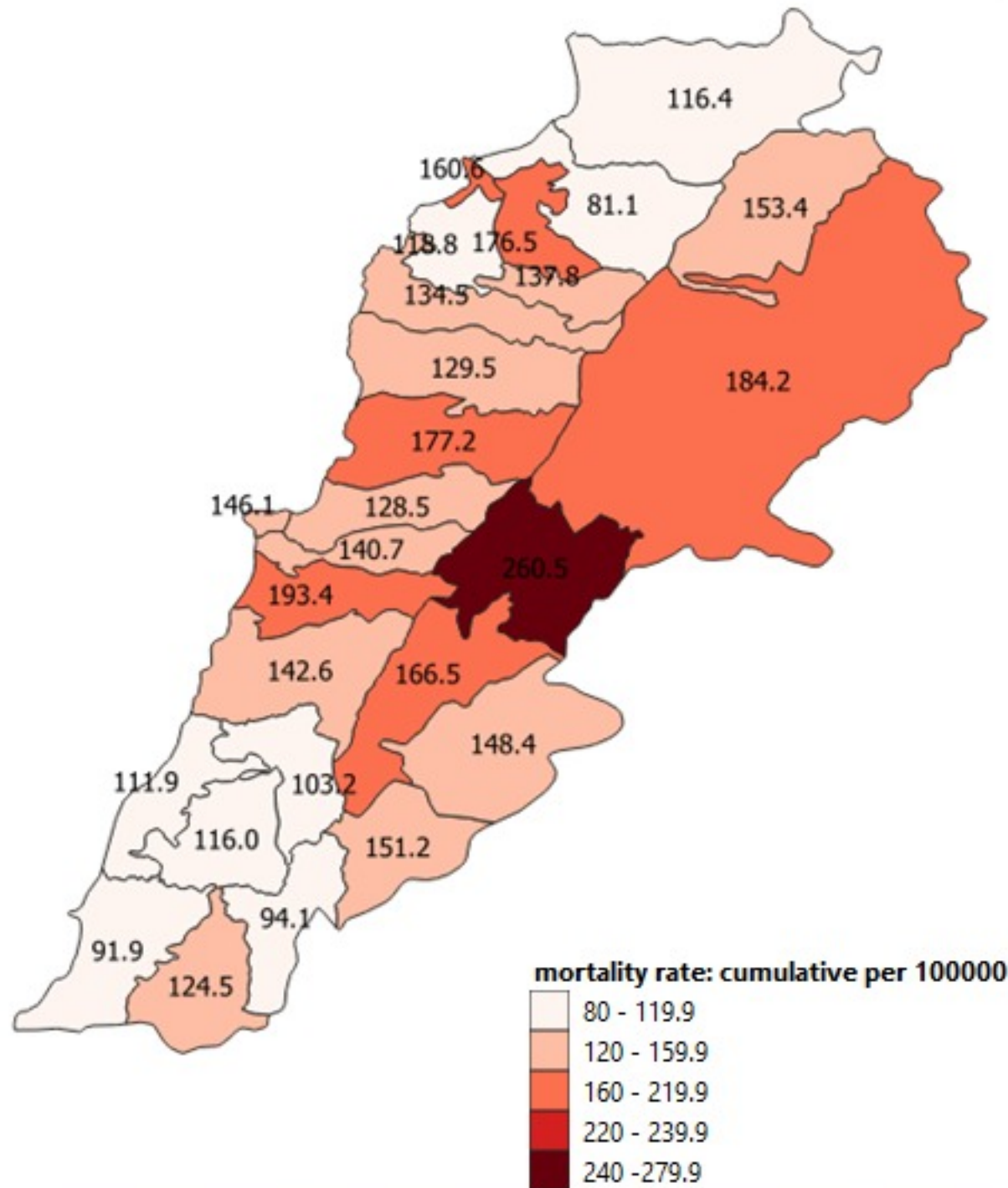


نسب الحدوث لـ 14 أيام الماضية لكل مئة ألف نسمة
14-day incidence rate / 100000

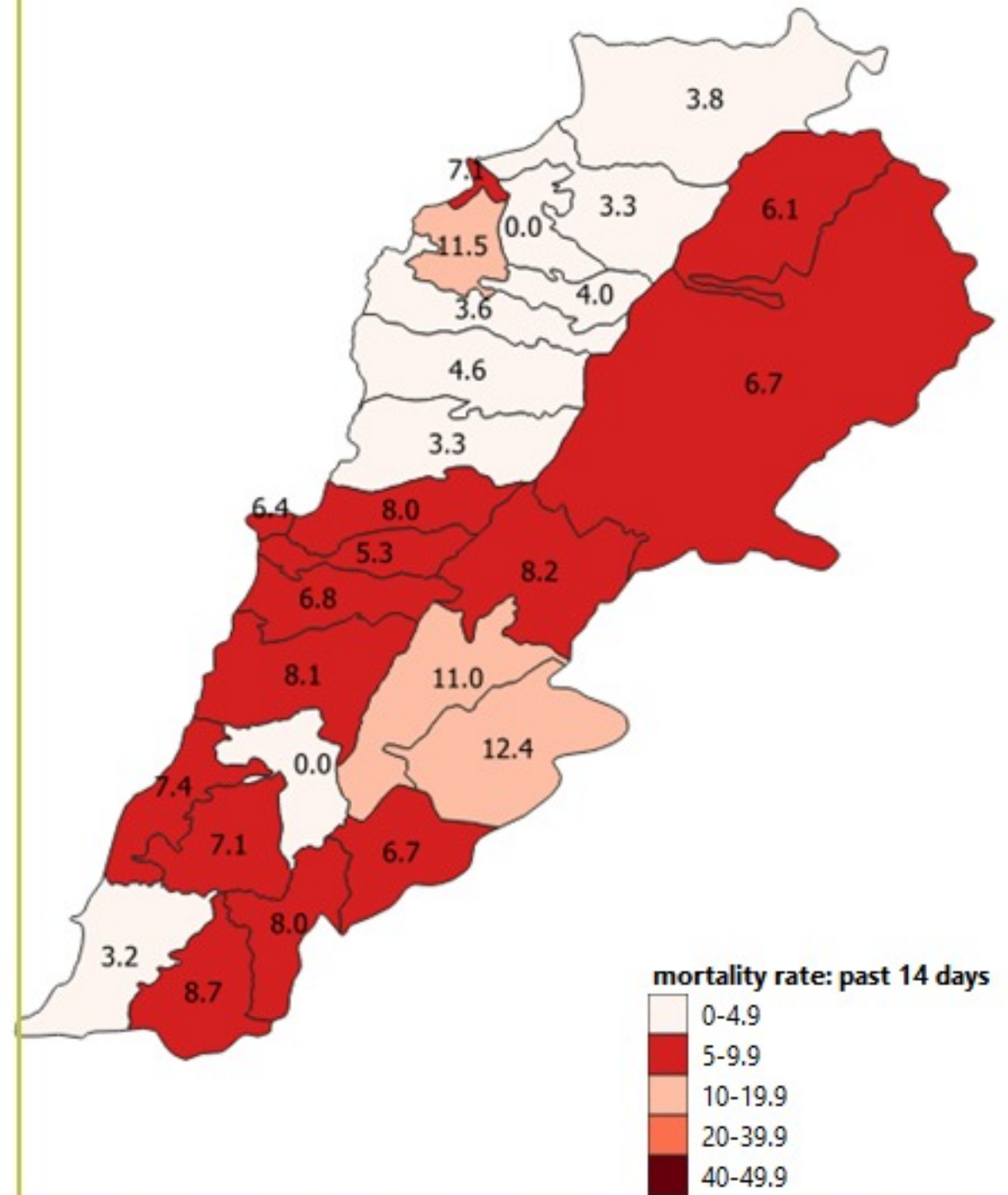


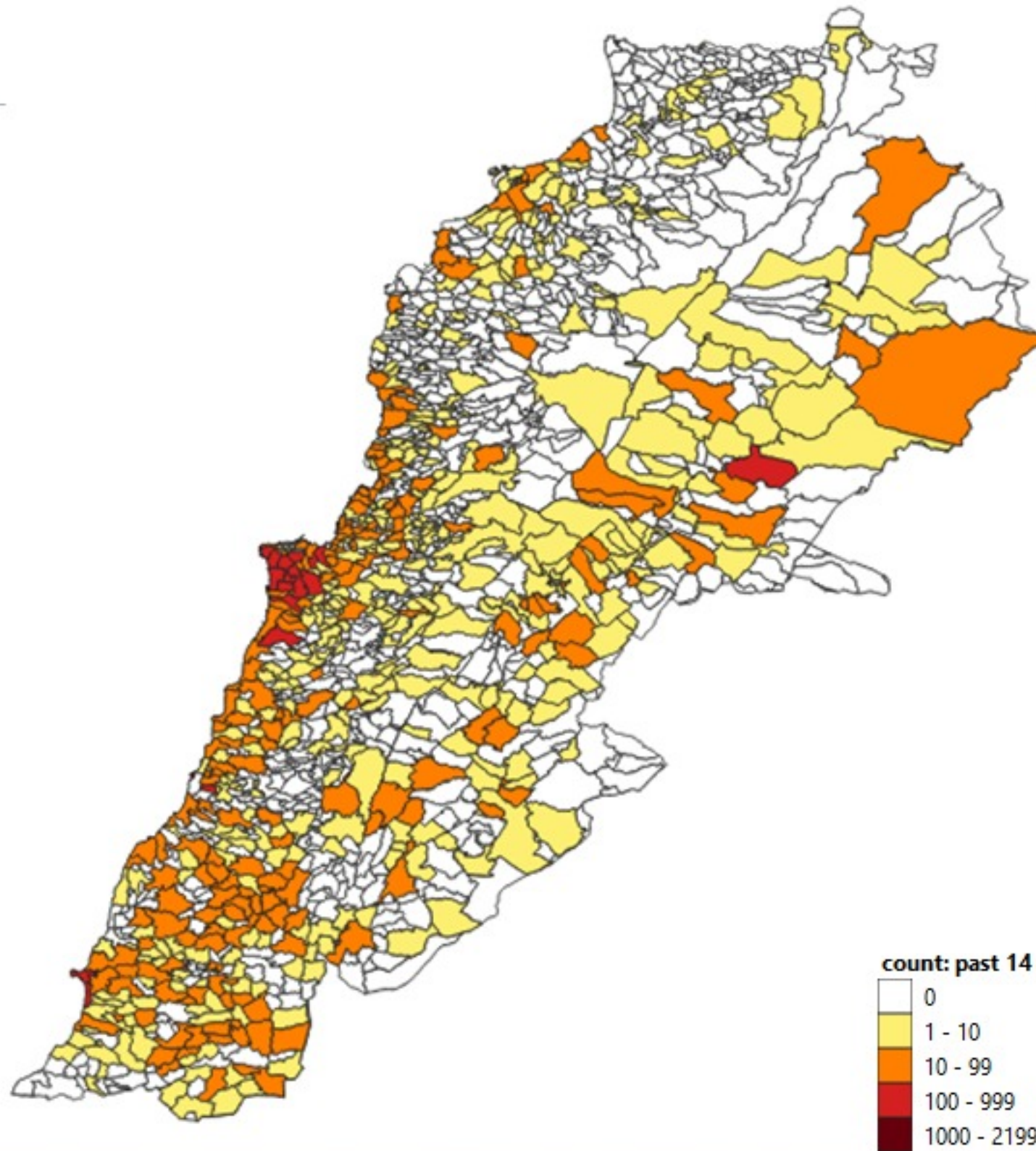


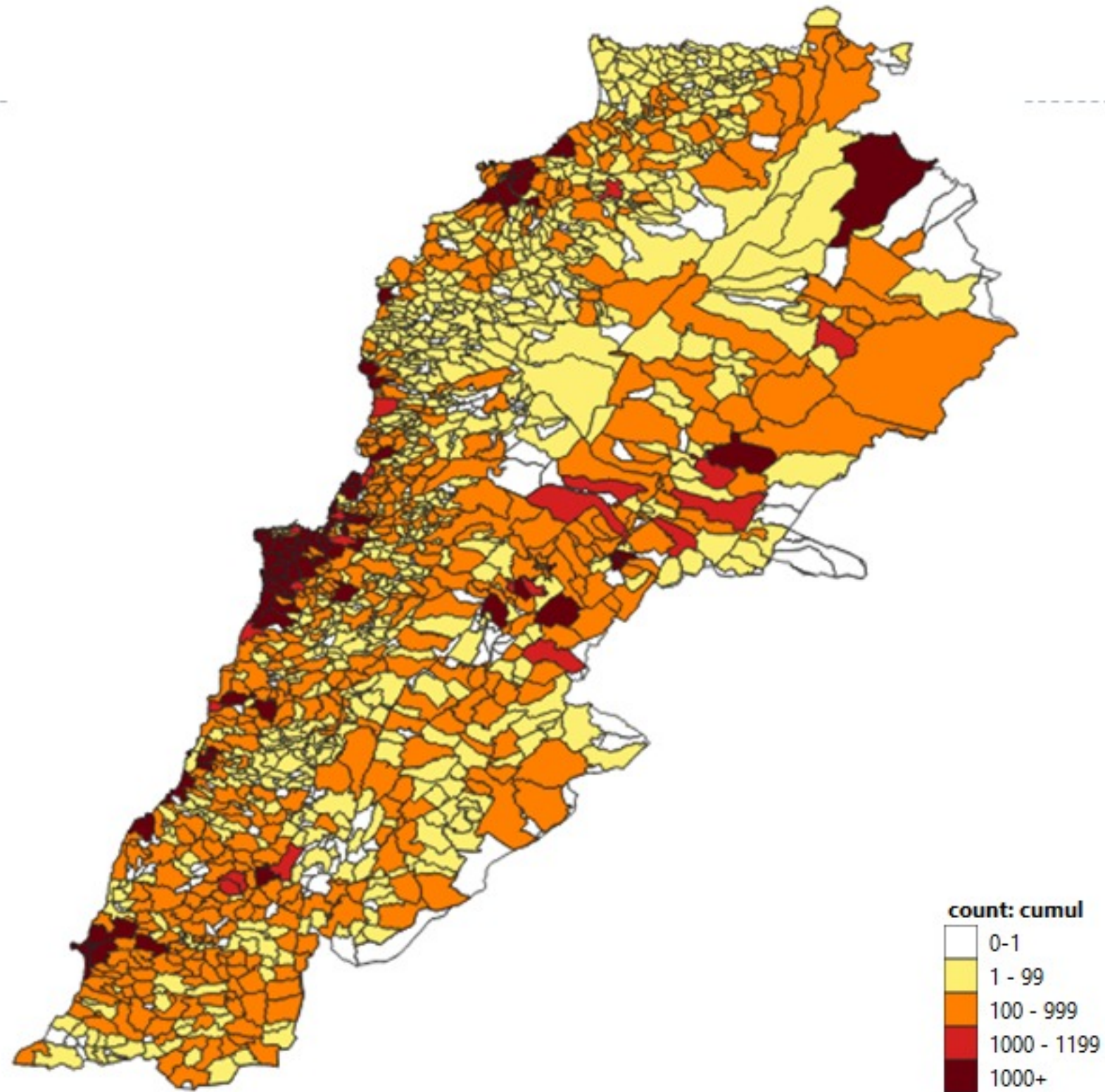
نسب الوفيات التراكمية لكل مئة الف نسمة
Cumulative mortality rate /100000



نسب الوفيات لـ 14 الايام الماضية لكل مئة الف نسمة
14-day mortality rate /100000



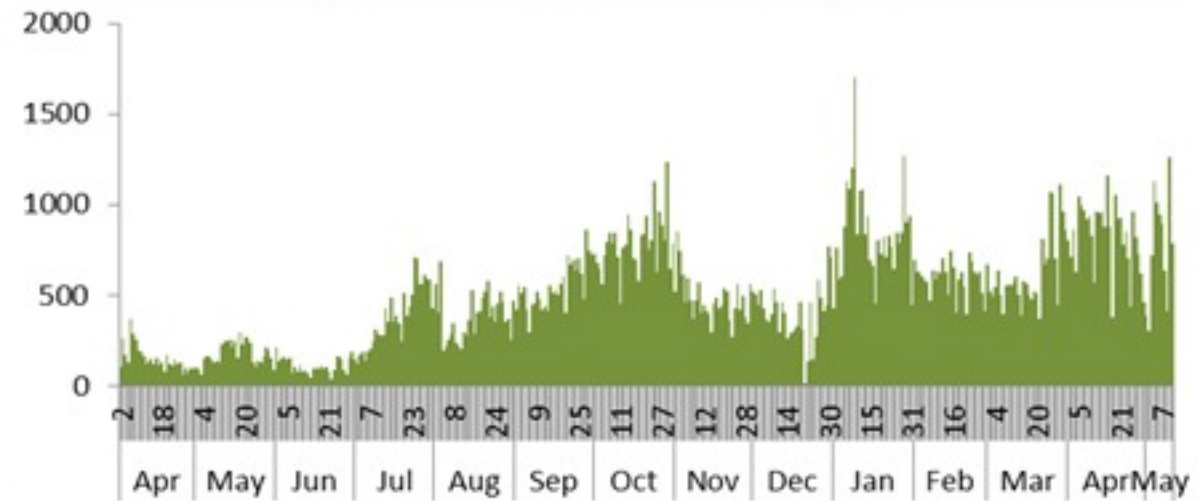




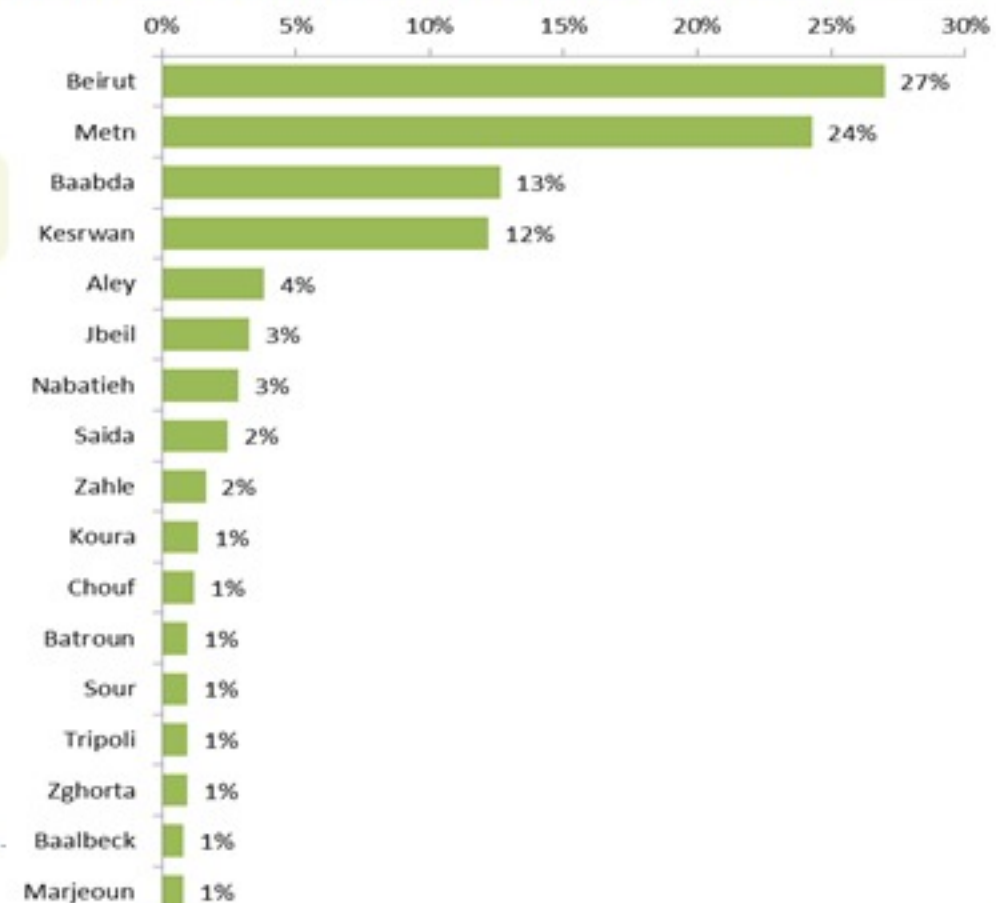
توزيع الاتصالات حسب سبب الاتصال ليوم امس %
Distribution of calls by reason of call for past day %



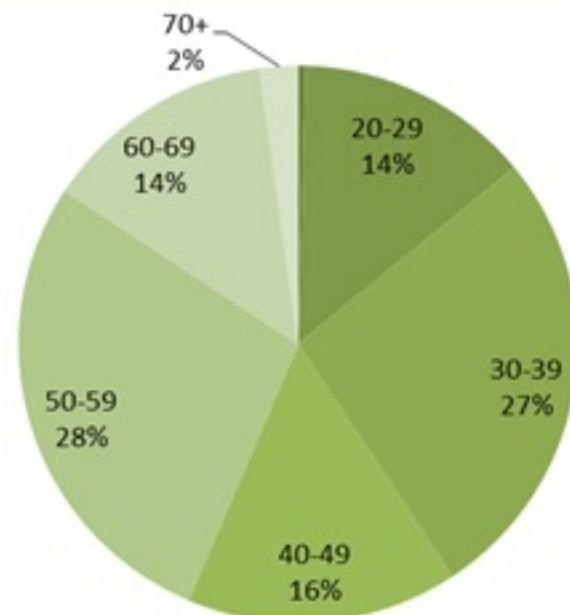
عدد الاتصالات المجاب عليها حسب اليوم
Number of answered calls by day



توزيع الاتصالات حسب قضاء السكن للمتصل ليوم امس %
Distribution of calls by caza of residence for past day %



توزيع الاتصالات حسب عمر المتصل ليوم امس %
Distribution of calls by reason for past day %





Newly reported and cumulative COVID-19 confirmed cases and deaths, by Mohafaza, as 12 May 2021

Mohafaza	Cases			Deaths		
	New cases in last 7 days	Change in new cases in last 7 days	Cumulative cases	New deaths in last 7 days	Change in new deaths in last 7 days	Cumulative deaths
Beirut	423	-17%	45897	10	-52%	710
Mount Lebanon	1801	-33%	221676	53	-28%	2905
North	280	-17%	49526	24	+60%	1063
Akkar	60	-30%	15412	8	+100%	365
Beqaa	221	-50%	39131	16	-11%	799
Baalbeck Hermel	154	-43%	31707	13	+30%	625
South	599	-30%	57806	22	+69%	713
Nabatieh	509	-22%	34983	13	+18%	369
Lebanon	4171	-30%	534388	159	-4%	7549