



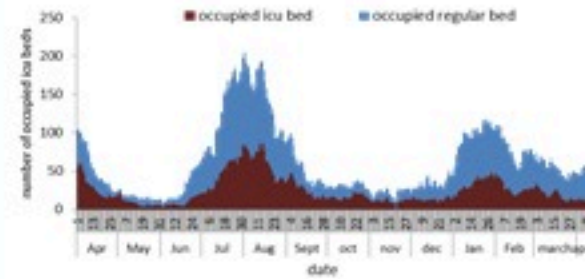
ترصد عدوى الكوفيد 19 في لبنان

13 نيسان 2023


ترصد كوفيد 19

سيتم التركيز على المؤشرات الخاصة بالحالات الشديدة. في الأيام 7 الأخيرة، تم تسجيل 8 وفيات (0.15 لكل مئة الف). وبلغت نسبة احتمال اسرة العناية الفائقة 9% (17 أسرة من اصل 182). اما نسبة إيجابية الفحوصات المحلية فقد بلغت 7%. ويصنف التفشي المجتمعي على مستوى 3.

عدد الاسرة المستعملة



عدد الوفيات حسب اليوم

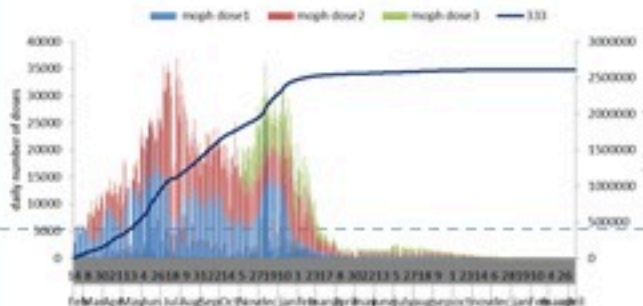


نسبة إيجابية الفحوصات (معدل 7 أيام الاخيرة)



المؤشرات الوبائية	خلال 7 أيام الأخيرة	خلال 14 يوم الأخيرة
عدد الوفيات	8	16
نسبة الوفيات لكل 100000	0.15	0.30
نسبة إيجابية فحص PCR لكل مئة فحص	7%	8.1%
نسبة الحدوث المحلية لكل 100000	8	19
الاستشفاء (حالات جديدة و قديمة)	ليوم امس	% نسبة الاستعمال
الاسره المستعملة	48	11%
اسره العناية المركزه المستعملة (تنفس اصطناعي)	17(3)	9%
الحالات الجديدة	ليوم امس	التراكمي
الوفيات	1	10884
الحالات (المعدل اليومي للأيام 7 الاخيره)	63	1235713
الخط الساخن	ليوم امس	التراكمي
اتصالات 1787 (1)	127	464215
اتصالات 1214	127	778248

عدد الجرعات حسب اليوم



التلقيح ضد الكوفيد
19 نحو مناعة
المجتمع
(المصدر: قاعدة
بيانات Impact)

* نسبة من مجموع متلقي الجرعة الثانية

التلقيح	ليوم امس	التراكمي	التغطية (+12y)
المسجلين	-	3879017	71.2%
الجرعة (1)	6	2744734	50.4%
الجرعة (2)	12	2418480	44.4%
الجرعة (3)	4	667103	27.6%*

13 April 2023

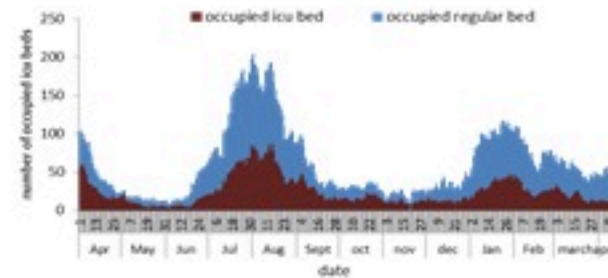
COVID-19 surveillance

The report will focus in severe cases.

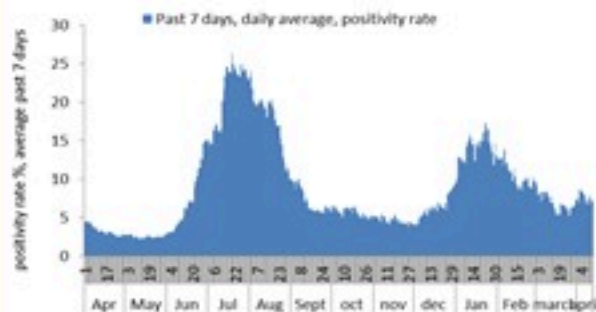
In past 7 days, 8 deaths (0.15/100000). The ICU COVID-19 occupancy was 9% (17 beds over 182).

The PCR local positivity rate was 7%. The community transmission is at level 3.

COVID-19 hospital daily bed occupancy



COVID-19 PCR positivity rate




COVID-19 daily deaths



	Past 7 days	Past 14 days
New deaths	8	16
Mortality rate /100000	0.15	0.30
PCR positivity rate %	7%	8.1%
Local Incidence rate /100000	8	19
All admissions	Past day	% Occupancy
Occupied beds	48	11%
Occupied ICU beds	17(3)	9%
New	Past day	Cumulative
Deaths	1	10884
Cases (average past 7 days)	63	1235713
Hot line	Past day	Cumulative
1787 (1)	127	464215
1214	127	778248

Number of doses: daily and cumulative



COVID-19 Vaccination (source: Impact database)

	Past day	Cumulative	Coverage (12y+)
Registered	-	3879017	71.2%
1 st dose	6	2744734	50.4%
2 nd dose	12	2418480	44.4%
3 rd dose	4	667103	27.6%

* Percentage over recipients of 2nd dose