



ترصد عدوى الكوفيد 19 في لبنان

15 حزيران 2021

نحو مناعة المجتمع

التلقيح ضد الكوفيد 19 (المصدر: قاعدة بيانات Impact)



التلقيح	ليوم امس	التراكمي	التغطية (على عدد السكان)
المسجلين	9764	1699316	24.9%
الجرعة الاولى	19142	674634	14.1%
الجرعة الثانية	1513	318311	6.7%



نسبة التسجيل حسب العمر (عدد المسجلين على السكان)



نسبة التسجيل حسب المحافظة (عدد المسجلين على السكان)



مستوى (1) من التفشي المجتمعي

الحالات	ليوم امس	التراكمي
عدد الحالات المبيحة	170	542819
عدد الحالات المحلية	166	537097
عدد الحالات الوافدة	4	5722
عدد حالات الوفاة	3	7804
عدد حالات القطاع الصحي	0	2709
عدد الحالات المكرره	3	-
عدد حالات الشفاء	-	527949
الخطوط الساخنة		
اتصالات (1)	691	228090
اتصالات 1214	2585	212968
الفحوصات والاستشفاء	ليوم امس	
عدد الفحوصات	14280	
حالة استشفاء	133	
حالة في العناية المركزة	75	
حالة مع تنفس اصطناعي	20	
المؤشرات الوبائية	خلال 14 يوم الأخيرة	
عدد الحالات النشطة	2189	
نسبة الحدوث المحلية لكل 100000	41	
نسبة الوفيات لكل 10000	1	
نسبة الفحوصات المحلية لكل 100000	2373	
إيجابية فحص PCR لكل مئة فحص	1.5%	



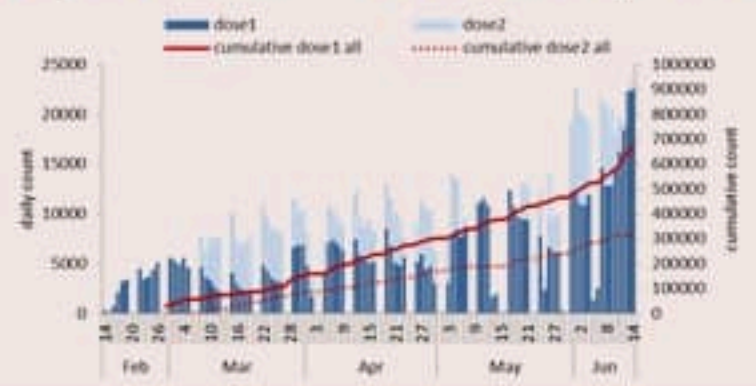
COVID-19 Vaccination (source: Impact database)

	Past day	Cumulative	Coverage (over population)
Registration	9764	1699316	24.9%
1 st dose	19142	674634	14.1%
2 nd dose	1513	318311	6.7%



Vaccination coverage among 18+ years for 1st dose = 14.1%

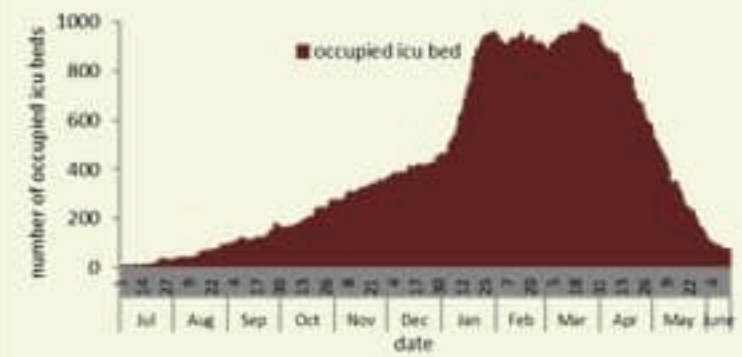
Daily & cumulative for 1st dose by brand



Testing	Past day
All tests	14280
Local PCR tests	8774
Airport PCR tests	4889
Border PCR tests	341
Antigen tests	276
Positive by PCR	166
Positive by Antigen test	4

Indicators	Past 14 days
Local testing rate / 100000	2373
Local positivity PCR test	1.5%

ICU bed occupancy per day

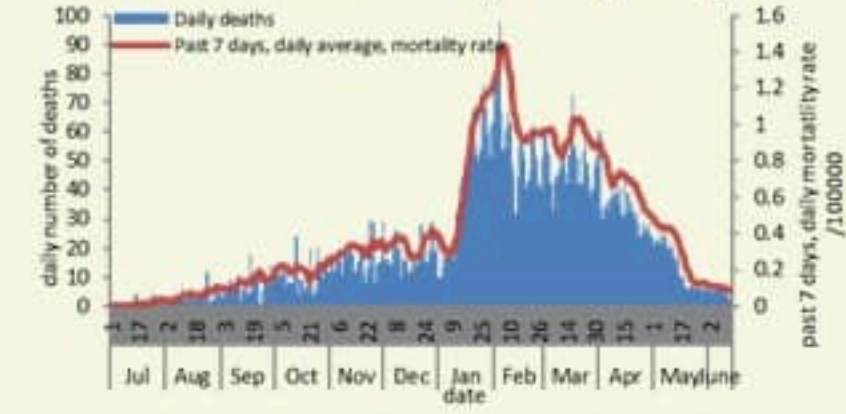


Hospital admission	Past day
Occupied hospital beds	133
Occupied ICU beds	75
Mechanical ventilation	20

Cases	Past Day	Cumulative
Confirmed cases	170	542819
Confirmed local cases	166	537097
Confirmed imported	4	5722
Deaths	3	7804
Cases in healthcare	0	2709
Duplicate cases	3	-
Remission	-	527949

Indicators	Past 14 days
Active cases	2189
Local incidence rate	41
Mortality rate /100000	1

Deaths and mortality rate per day

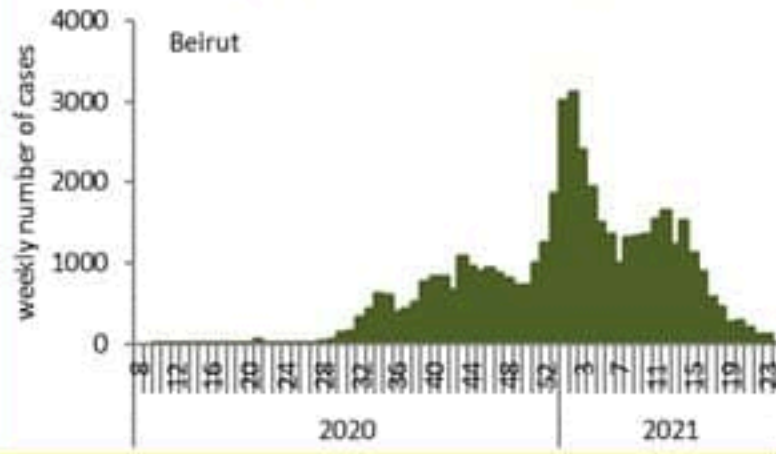


Call centers	Past day	Cumulative
Answered 1787 (1)	691	228090
Answered 1214	2585	212968

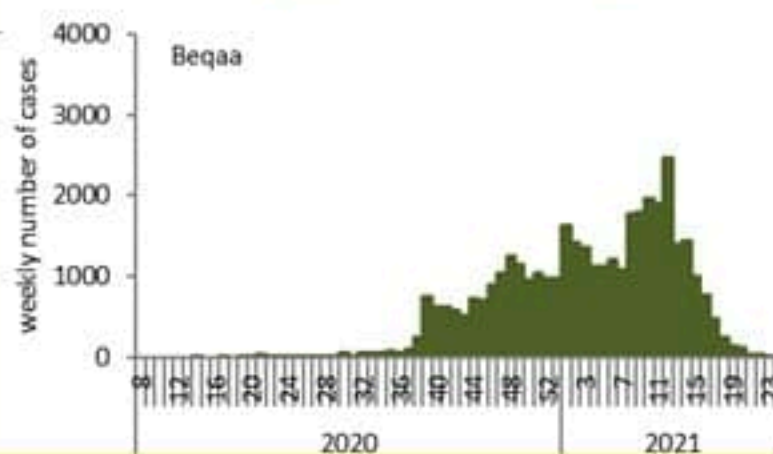


Caza	نسبة الوفيات / Mortality rate		نسبة الحدوث / Incidence rate		يوم امس / Past day				التراكمي / Cumulative							القضاء
	لتاريخ الأخيرة / Past 14 days	التراكمي / Cumulative	لتاريخ الأخيرة / Past 14 days	التراكمي / Cumulative	حير الوافدة / Local	الوافدة / Travel	الوفيات / Deaths	الحالات / Cases	الشفاء التراكمي / Remission	الشفاء الزمني / Time remission	الشفاء المخبري / Lab- remission	حير الوافدة Local /	الوافدة / Travel	الوفيات / Deaths	الحالات / Cases	
	/100000	/100000	/100000	/100000												
Beirut	1	152	49	9629	15	0	1	15	45,283	45,121	162	45,938	872	739	46,810	بيروت
Baabda	2	146	48	11660	18	1	1	19	74,657	74,578	79	76,228	500	962	76,728	بعبدا
Metn	1	133	35	9270	15	0	0	15	57,406	57,272	134	58,562	358	846	58,920	المتن
Chouf	1	146	37	10513	20	1	0	21	21,472	21,448	24	21,918	126	306	22,044	الشوف
Aleyh	4	204	86	17602	13	0	0	13	30,077	30,055	22	30,672	279	358	30,951	عاليه
Kesrwan	2	185	33	11351	4	0	0	4	23,766	23,695	71	24,258	154	397	24,412	كسروان
Jbeil	0	130	93	11120	5	0	0	5	11,854	11,806	48	12,145	50	143	12,195	جبيل
Tripoli	1	166	10	6056	2	0	0	2	19,909	19,889	20	20,385	206	563	20,591	طرابلس
Koura	0	143	39	9488	2	0	0	2	6,910	6,899	11	7,037	57	107	7,094	الكوره
Zghorta	0	183	20	12107	3	0	0	3	9,081	9,027	54	9,208	53	140	9,261	زهرتا
Batroun	0	131	133	8441	3	0	0	3	4,438	4,424	14	4,629	16	72	4,645	البترون
Akkar	0	118	7	4948	1	0	0	1	15,061	15,008	53	15,441	70	371	15,511	حكار
Becharreh	0	119	8	5689	0	0	0	0	1,450	1,393	57	1,482	2	31	1,484	بشري
Minieh Danieh	0	82	5	3240	1	0	0	1	6,733	6,717	16	6,907	49	175	6,956	المنية الضبية
Zahleh	1	269	16	12598	2	0	0	2	26,919	26,891	28	27,508	154	590	27,662	زحلة
West Bekaa	0	171	20	8467	5	0	0	5	8,266	8,263	3	8,440	52	172	8,492	البقاع الغربي
Baalbeck	1	189	15	10017	0	0	0	0	27,842	27,830	12	28,445	113	538	28,558	بعلبك
Hermel	0	153	8	5207	0	0	0	0	3,283	3,283		3,378	16	100	3,394	الهرمل
Rashaya	5	161	17	8238	0	0	0	0	3,218	3,217	1	3,318	13	65	3,331	راشيا
Saida	2	119	57	8554	18	0	1	18	26,888	26,874	14	27,647	250	387	27,897	صيدا
Sour	1	95	52	8244	19	1	0	20	27,467	27,448	19	28,022	323	326	28,345	صور
Jezzine	0	103	31	9281	0	0	0	0	2,901	2,897	4	2,958	9	33	2,967	جزين
Nabatieh	2	122	100	14696	9	1	0	10	20,165	20,157	8	20,623	159	173	20,782	النبطية
Bint Jbeil	1	129	83	10062	0	0	0	0	7,717	7,713	4	7,994	87	104	8,081	بنت جبيل
Marjeoun	2	96	48	7422	1	0	0	1	4,463	4,460	3	4,622	33	60	4,655	مرجعيون
Hasbaya	0	155	3	8352	0	0	0	0	2,435	2,435		2,415	70	46	2,485	حاصبيا
Unspecified					10	0	0	10	38,288	38,286	2	36,917	1,651	0	38,568	غير التحق
Lebanon	1	147	41	10209	166	4	3	170	527949	527086	863	537097	5722	7804	542819	لبنان

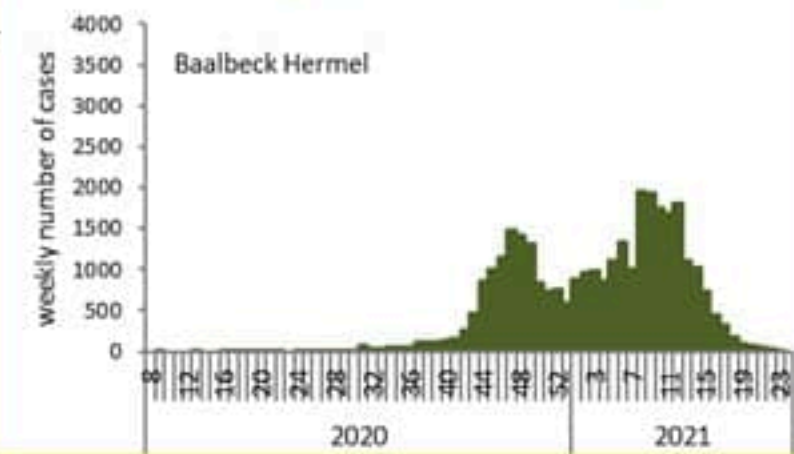
توزيع الحالات حسب الاسبوع في محافظة بيروت



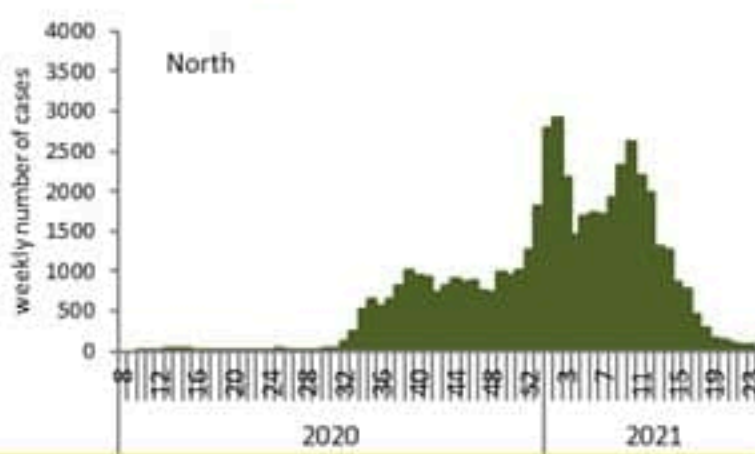
توزيع الحالات حسب الاسبوع في محافظة البقاع



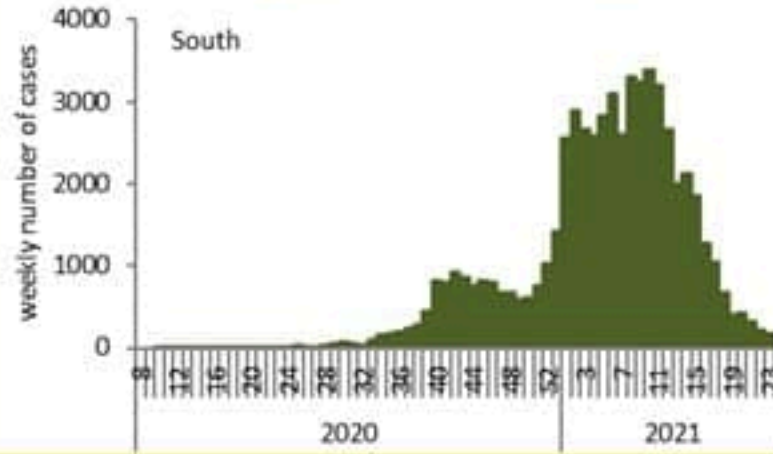
توزيع الحالات حسب الاسبوع في محافظة بعلبك الهرمل



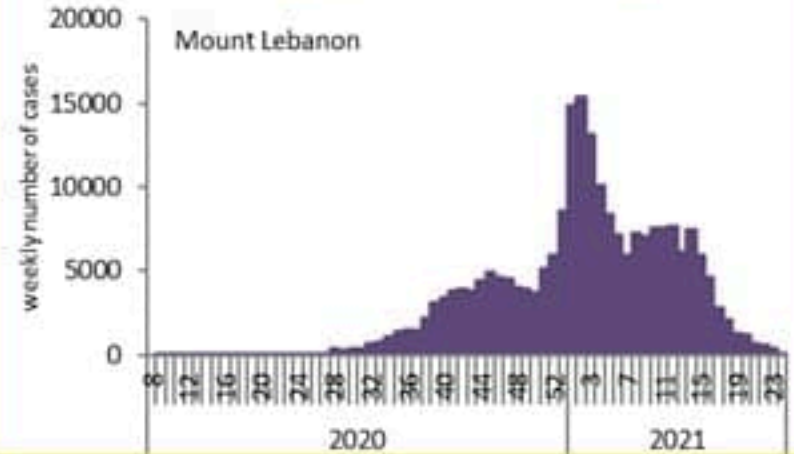
توزيع الحالات حسب الاسبوع في محافظة الشمال



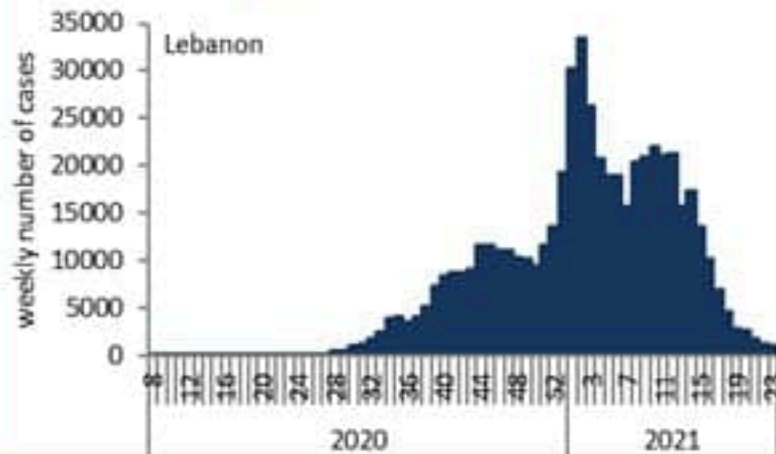
توزيع الحالات حسب الاسبوع في محافظة الجنوب



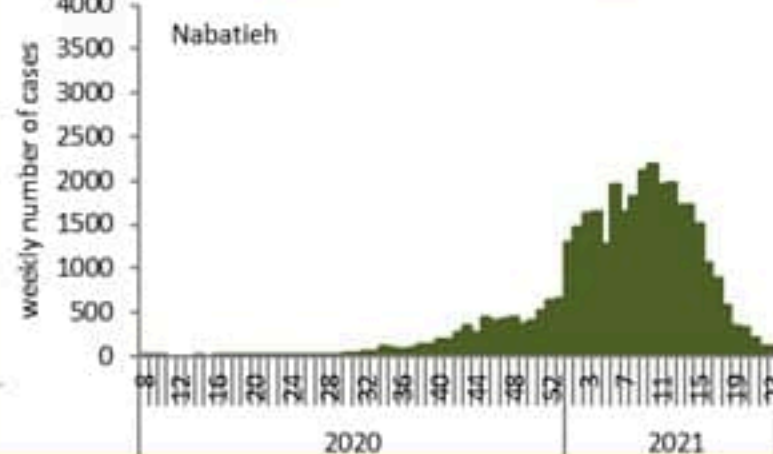
توزيع الحالات حسب الاسبوع في محافظة جبل لبنان



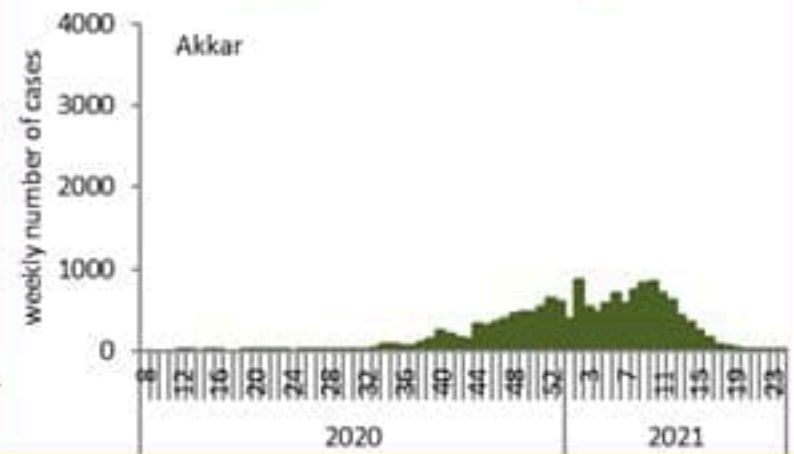
توزيع الحالات حسب الاسبوع في لبنان



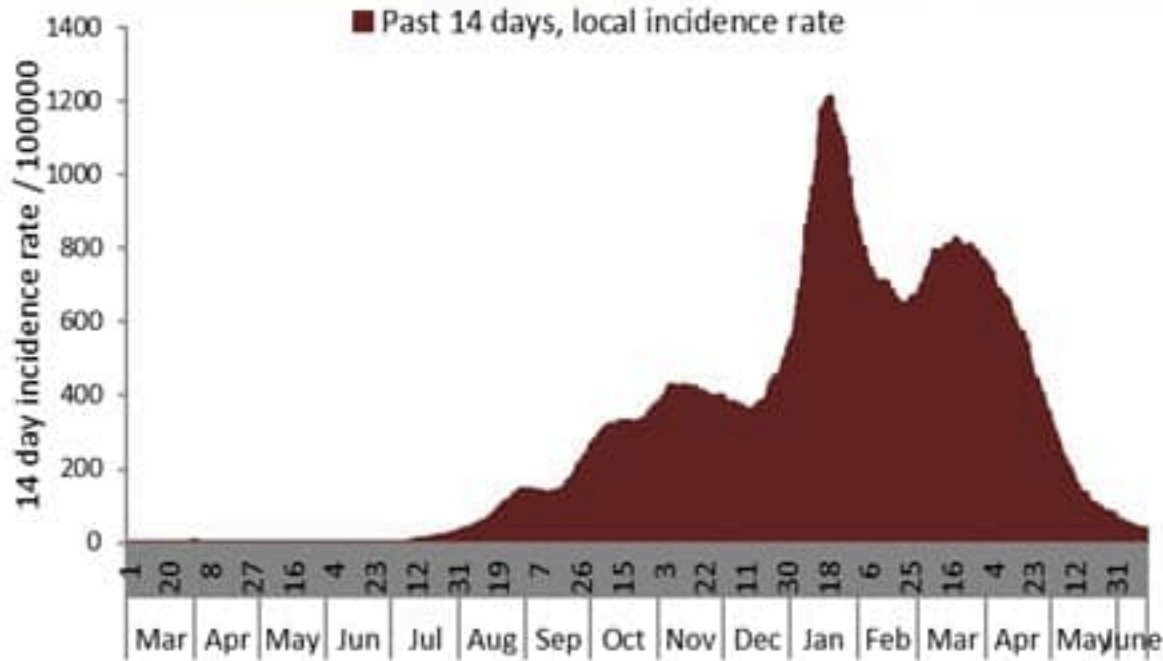
توزيع الحالات حسب الاسبوع في محافظة النبطية



توزيع الحالات حسب الاسبوع في محافظة عكار



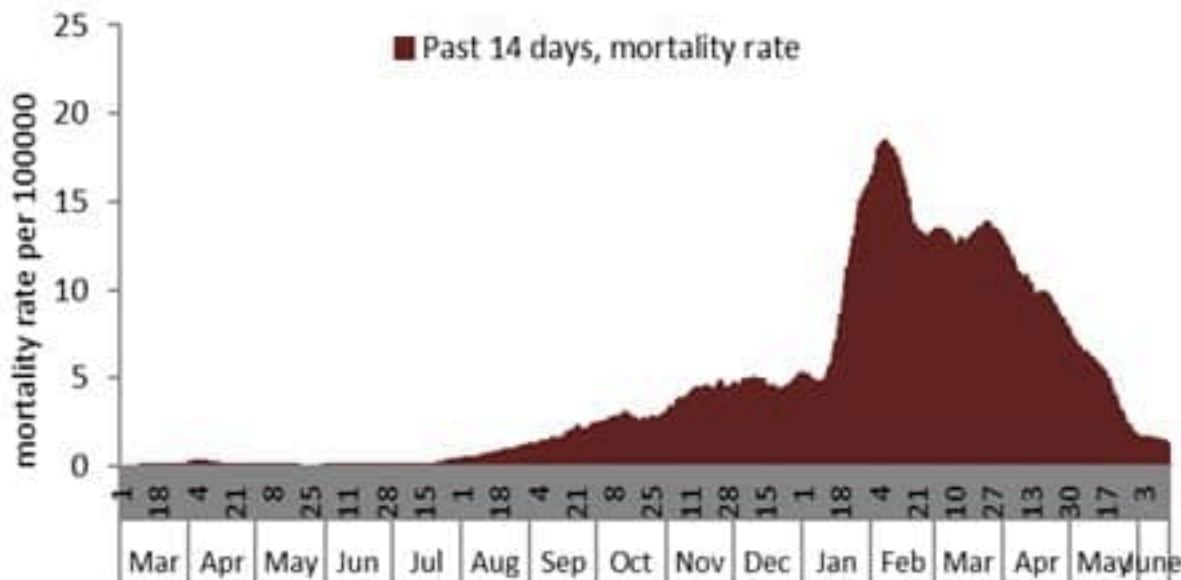
نسبة الحالات الجديدة لكل مئة الف نسمة خلال 14 يوم السابقة
Incidence rate for the 14 days (/100000)



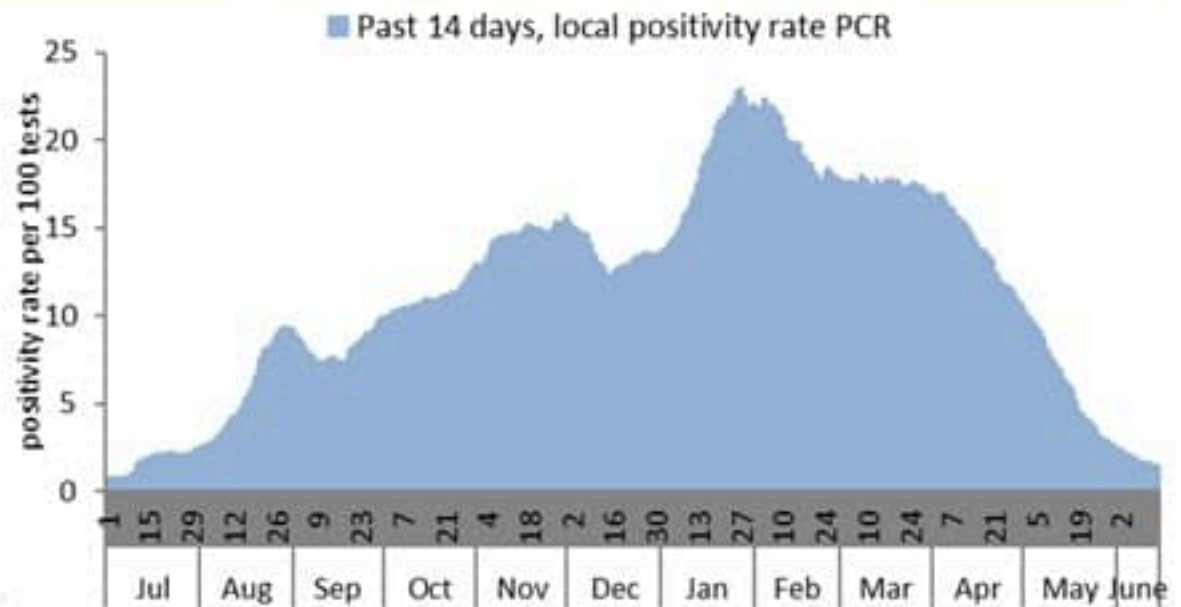
نسبة الفحوصات المحلية لكل مئة الف نسمة خلال 14 يوم السابقة
Testing rate for the past 14 days (/100000)



نسبة الوفيات لكل مئة الف نسمة خلال 14 يوم السابقة
Mortality rate for the past 14 days (/100000)

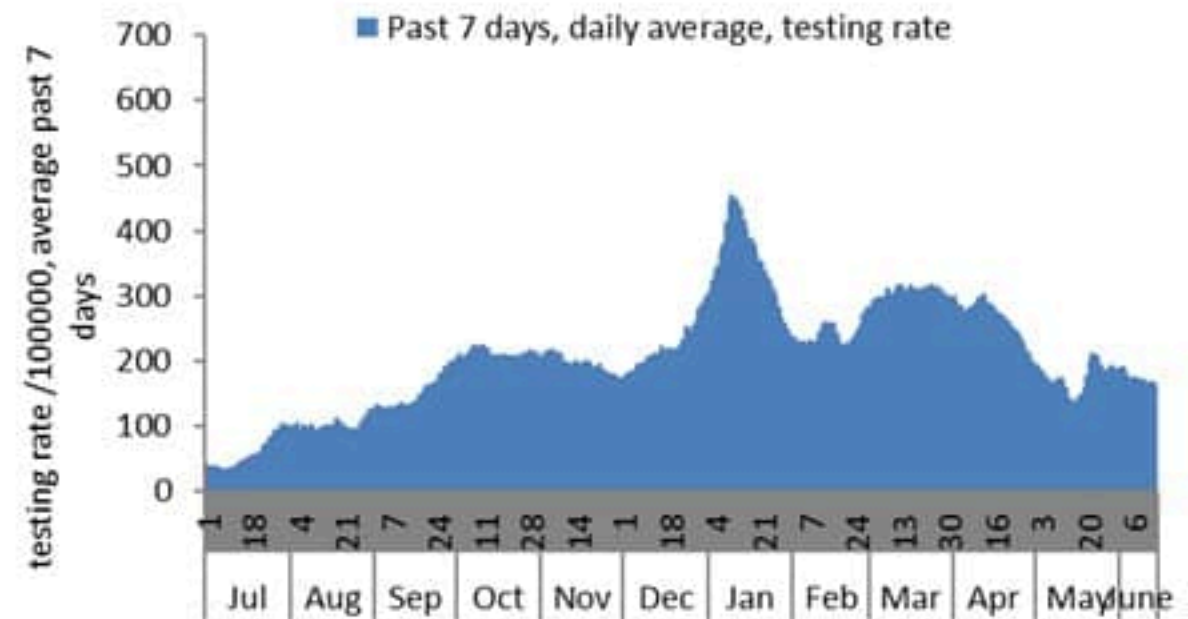
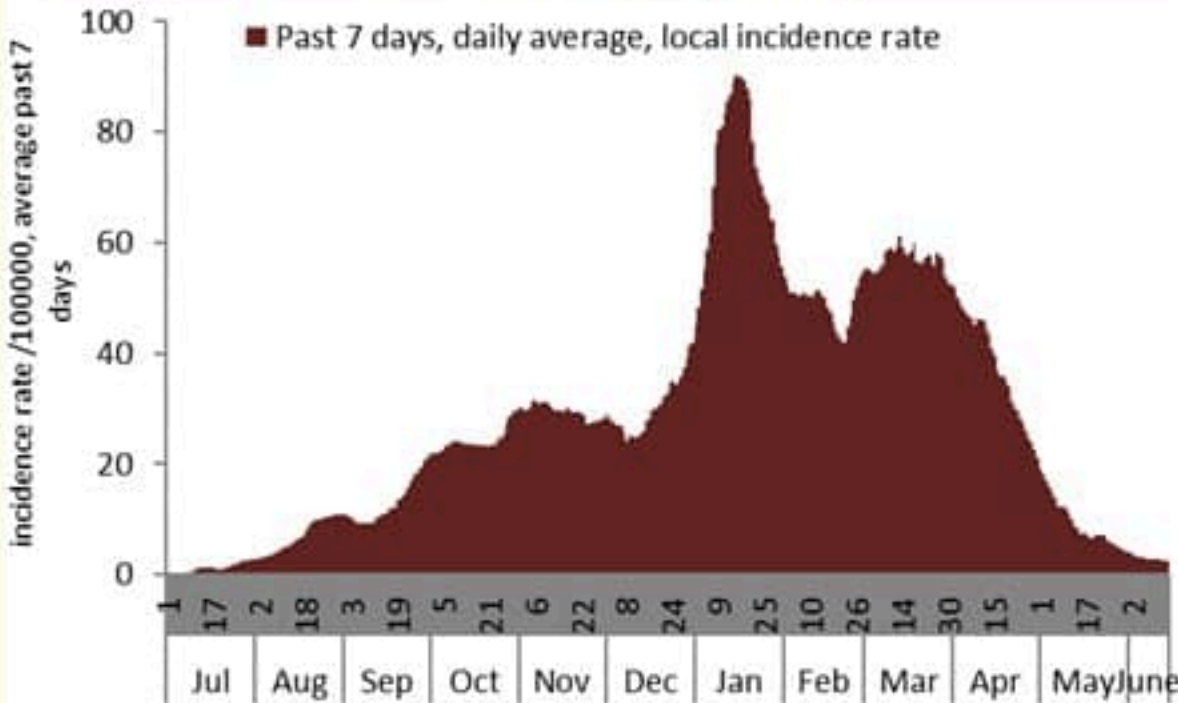


النسبة المئوية للفحوصات المحلية الإيجابية خلال 14 يوم السابقة
Positivity rate for the past 14 days (%)



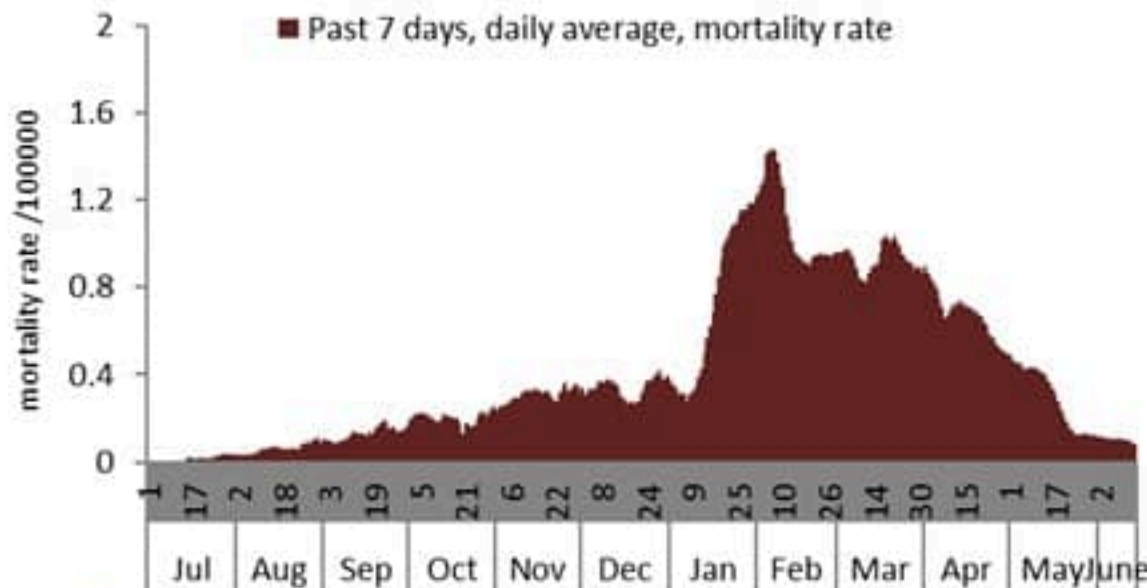
نسبة الحالات الجديدة لكل مئة ألف نسمة
Incidence rate s (/100000)

نسبة الفحوصات المحلية لكل مئة ألف نسمة
Testing rate (/100000)

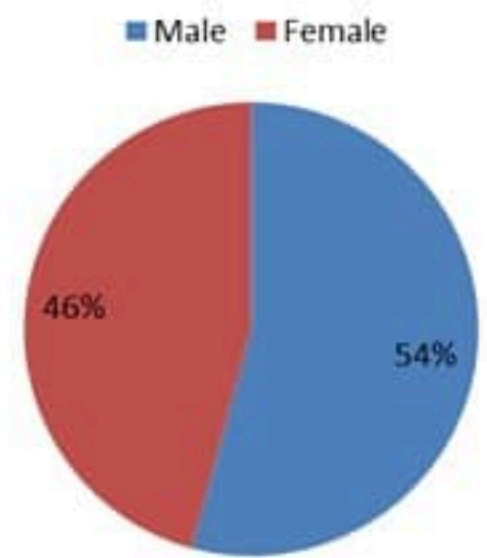


نسبة الوفيات لكل مئة ألف نسمة
Mortality rate (/100000)

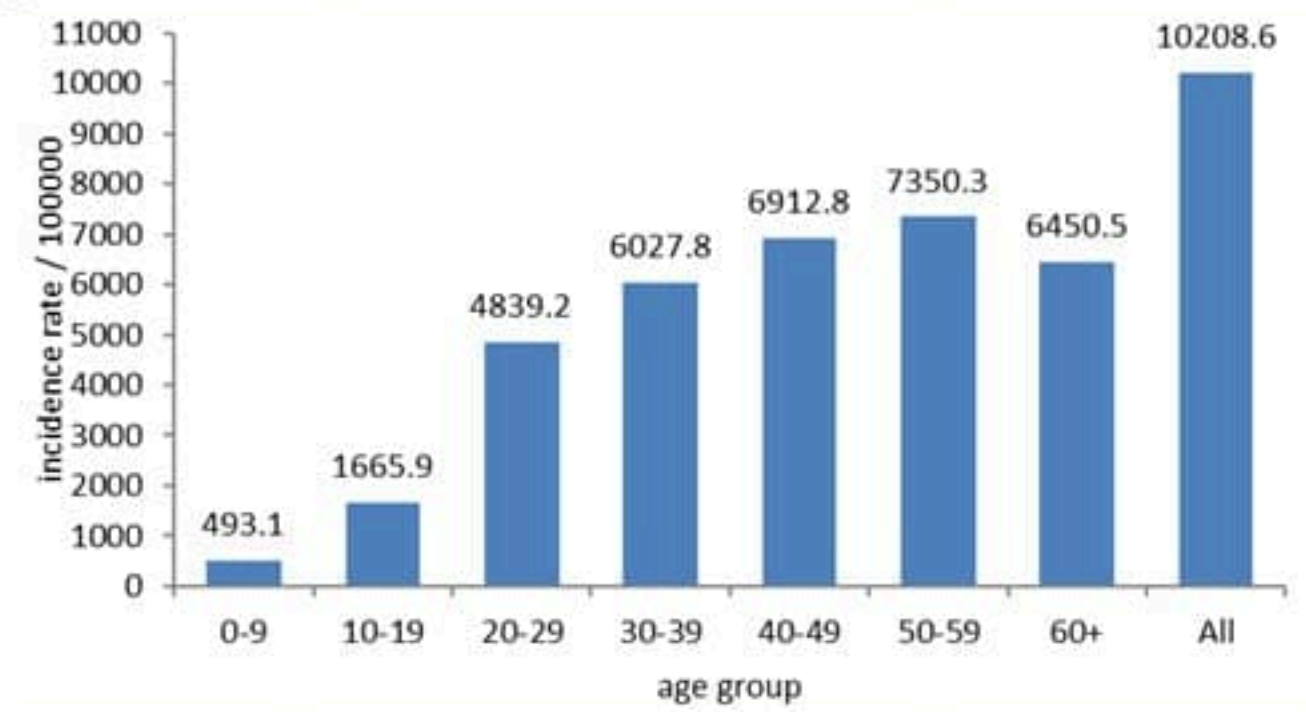
النسبة المئوية للفحوصات المحلية الإيجابية
Positivity rate (%)



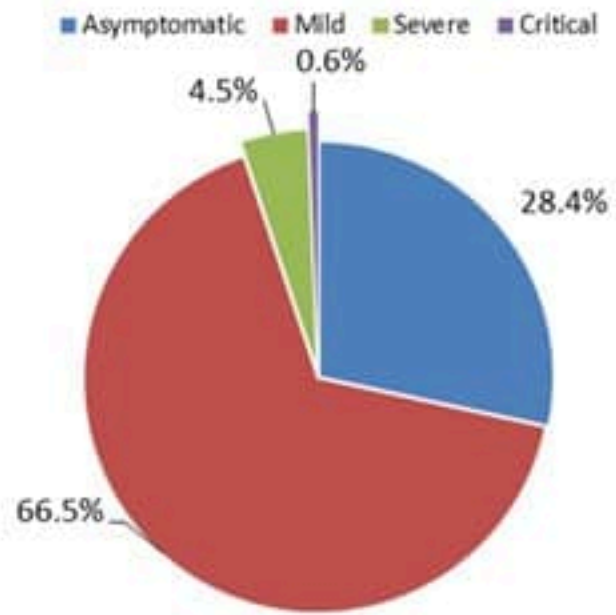
توزيع الحالات حسب الجنس
Case distribution by gender (%)



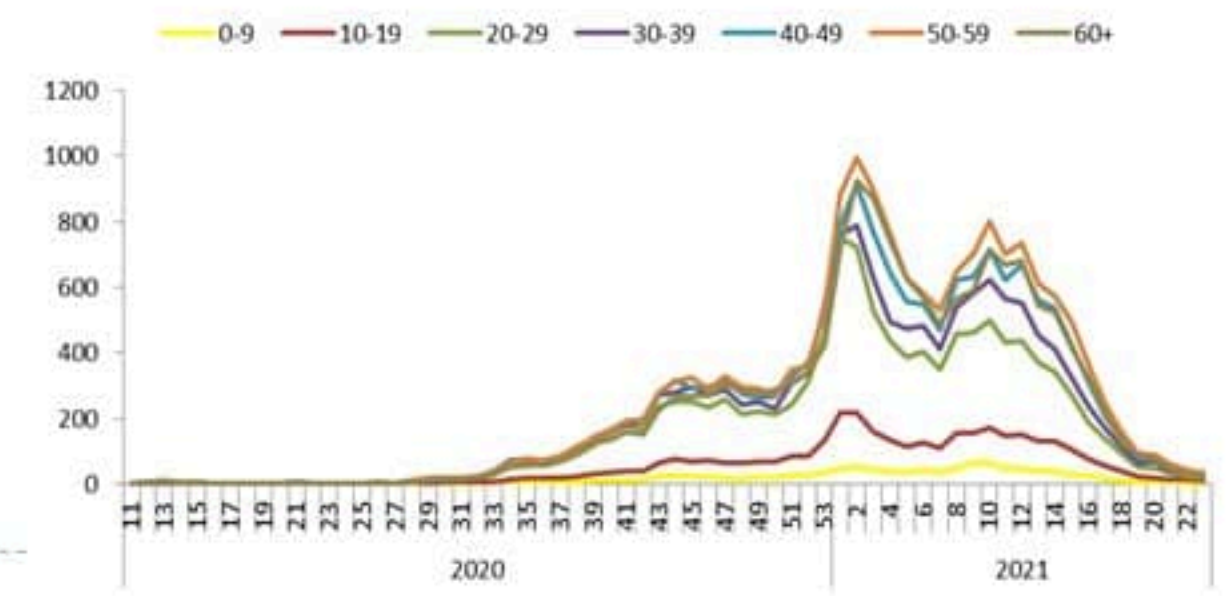
نسب الحدوث التراكمية حسب الفئة العمرية (لكل مئة ألف نسمة)
Age-specific cumulative incidence rate (/100000) 2



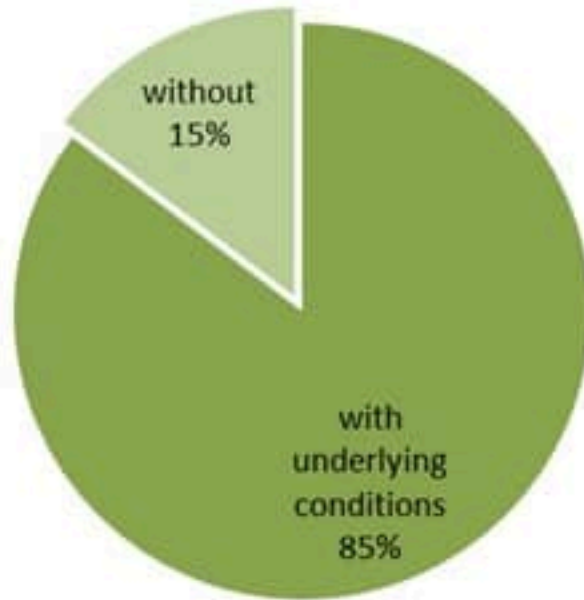
توزيع الحالات حسب المرض (%)
Case distribution by severity (%)



نسبة الحدوث حسب العمر والاسبوع (لكل مئة ألف نسمة)
Age specific incidence rate by age group and week (/100000)



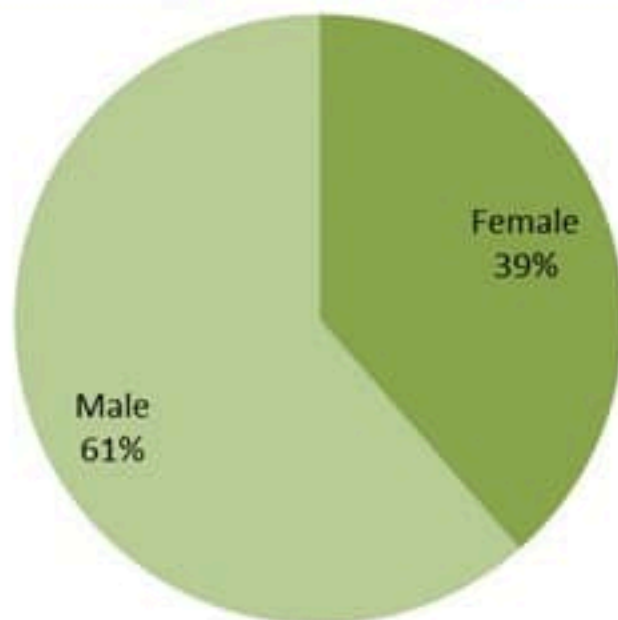
توزيع الوفيات حسب وجود امراض مزمنة او ظروف صحية (%)
Deaths by presence of underlying conditions (%)



جدول خصائص الوفيات
Distribution of deaths by age group

وجود امراض مزمنة او وضع صحي خاص Underlying conditions	نسبة الامتة % Case fatality %	عدد حالات الوفاة Number of deaths	الفئة العمرية Age group
8	0.08	9	0-9
15	0.04	16	10-19
30	0.04	42	20-29
91	0.13	132	30-39
227	0.45	345	40-49
638	1.23	811	50-59
1346	3.87	1602	60-69
1996	9.43	2260	70-79
2302	18.17	2587	80+
6653	1.44	7804	Total المجموع

توزيع الوفيات حسب الجنس (%)
Deaths by sex (%)



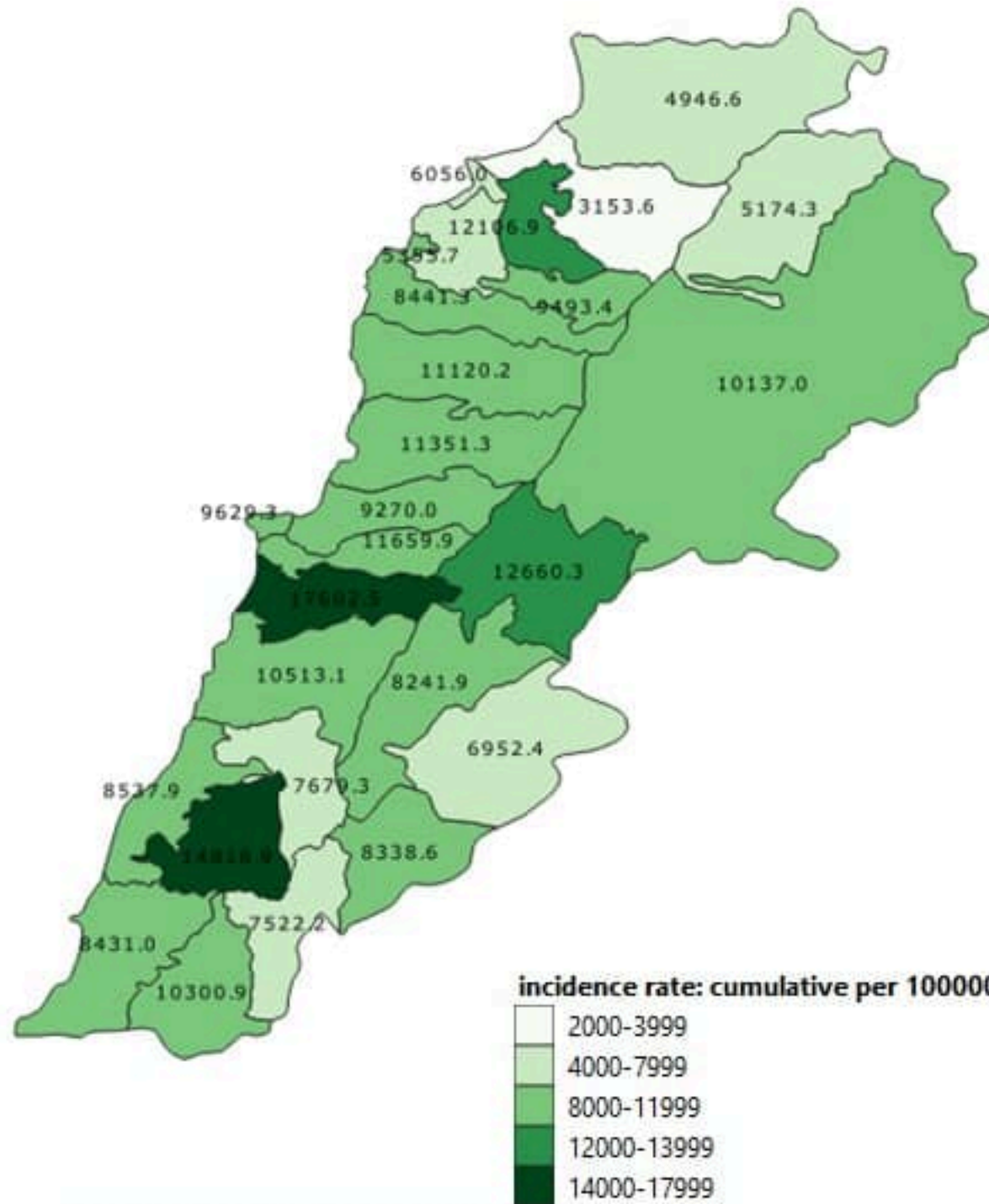
جدول حالات الوفاة المسجلة خلال 24 ساعة المنصرمة والمثبتة
Line list of confirmed covid-19 deaths for the past 24 hours

#	المستشفى	السكن (القضاء)	الجنس	العمر (سنة)	وجود امراض مزمنة
1	راغب حرب	صيدا	نكر	76	نعم
2	بهمن	بعبدا	أنثى	76	نعم
3	مار جاورجيوس الروم	بيروت	نكر	89	نعم

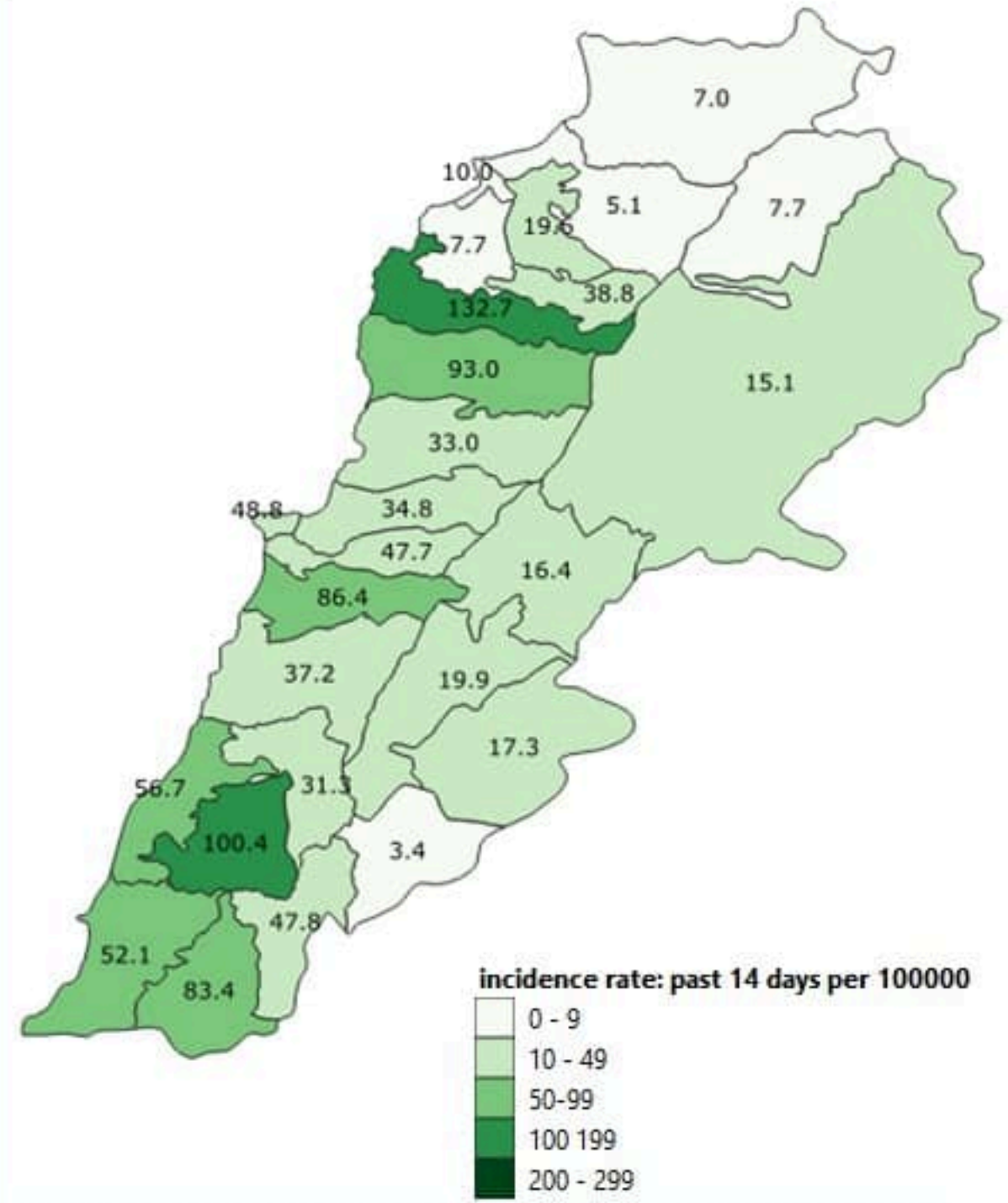
2	سعدنايل	1	الزعرورية	بيروت
	البقاع الغربي	1	السعقانية	الروشه
2	جب جين	1	دميت	الحمرا (بيروت)
3	سحمر	2	بعقلين	عين الصينة (بيروت)
	صيدا	1	قيد التحق	الظريف
1	صيدا النكرمان		عاليه	الطريق الجديد
3	حاره صيدا	1	خلده	البسطا التحتا
1	عين الحلوه	1	شويقات الامراء	الأشرفية (بيروت)
2	عيرا	7	حرمون (عاليه)	قيد التحق
4	عازية	1	عاليه	بعبدا
1	فقاريت	1	الكحالة	الجناح
1	صرفند	1	بيصور (عاليه)	الاوراضي
1	كعقبة الصنوبر	1	مجلد بعنا	حاره حريك
1	عقنتيت		كسروان	برج البراجنة
3	قيد التحق	1	جوتيه حاره صخر	بعبدا
	صور	1	طبرجا	الحدث
5	صور	1	عجلتون	بعشميه
2	صور البصن	1	البلوتة	قيد التحق
6	برج الشمالي		جيبيل	المتن
1	جونا	1	جيبيل	سن القيل
1	بازورية	1	صمشيت	سد البوشرية
1	شحور	2	حالات	الدكوانة
1	عاسية (صور)	1	نهر ابراهيم	الزلقا
2	كثيلة (صور)		طرابلس	مزرعة دير عوكر
1	دقوره	1	طرابلس السويقة	القفار
	النبطية	1	قيد التحق	عين سعاده
1	كتر رمان		الكوره	بقتايا
1	شوكين	1	بتوراج	المطيلب
1	كتر تبليت	1	دده	بيت الكور
1	حومين التحتا		زعرتا	الريوه
4	دير الزهراني	2	زعرتا	مزرعة يشوع
1	جبشيت	1	أرده	بعبدا
1	يحمير (النبطية)		البيترون	ضهور الشوير
	مرجعيون	3	حكا	الشوف
1	بلاط (مرجعيون)		حكار	شحيم
		1	قيد التحق	داريا (الشوف)
10	كضاء قيد التحق		المتيه الضنيه	كتر مايا
		1	بخعون	برجين
			زحطه	المخيرية (الشوف)



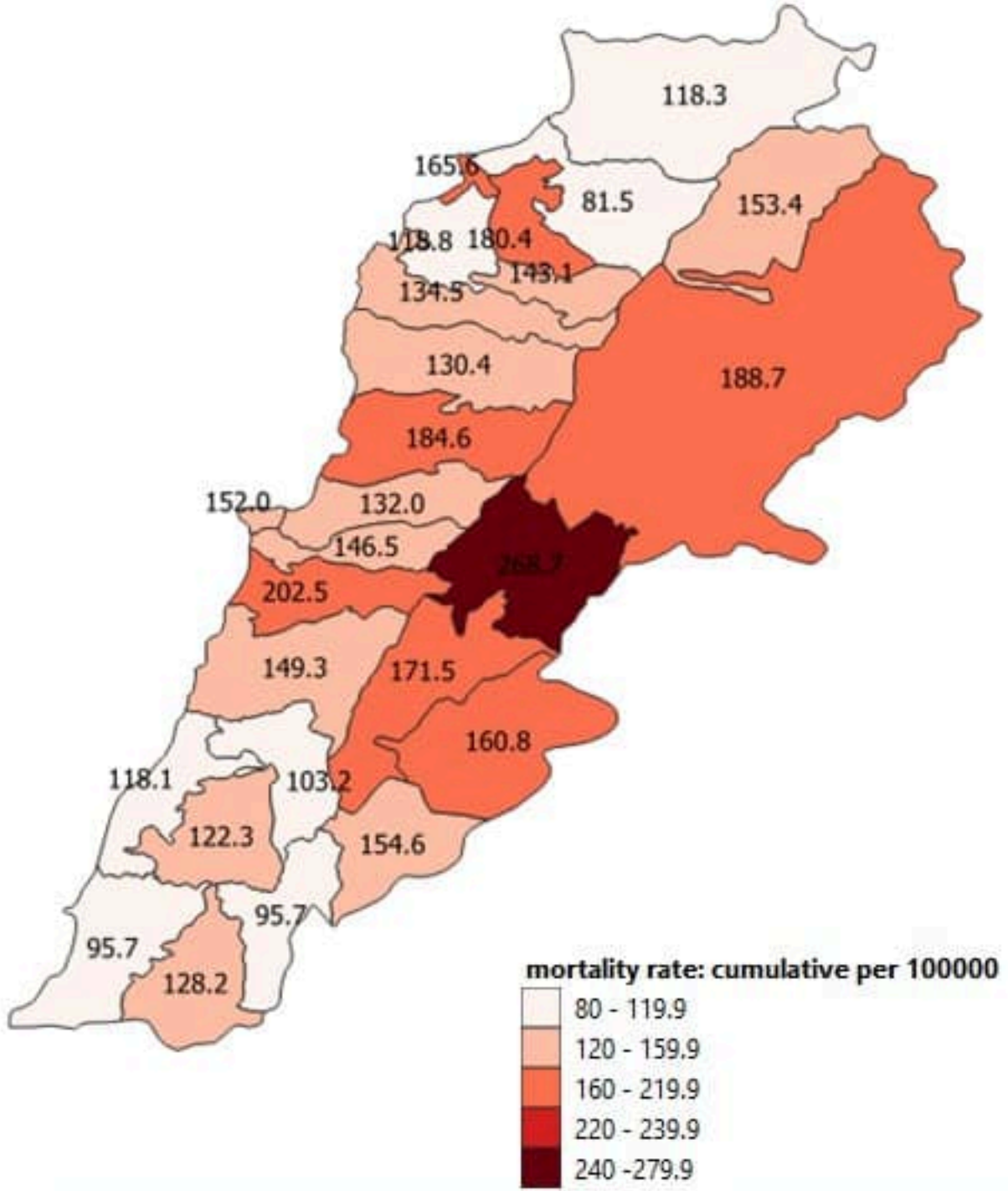
نسب الحدوث التراكمية لكل مئة ألف نسمة
Cumulative incidence rate / 100000



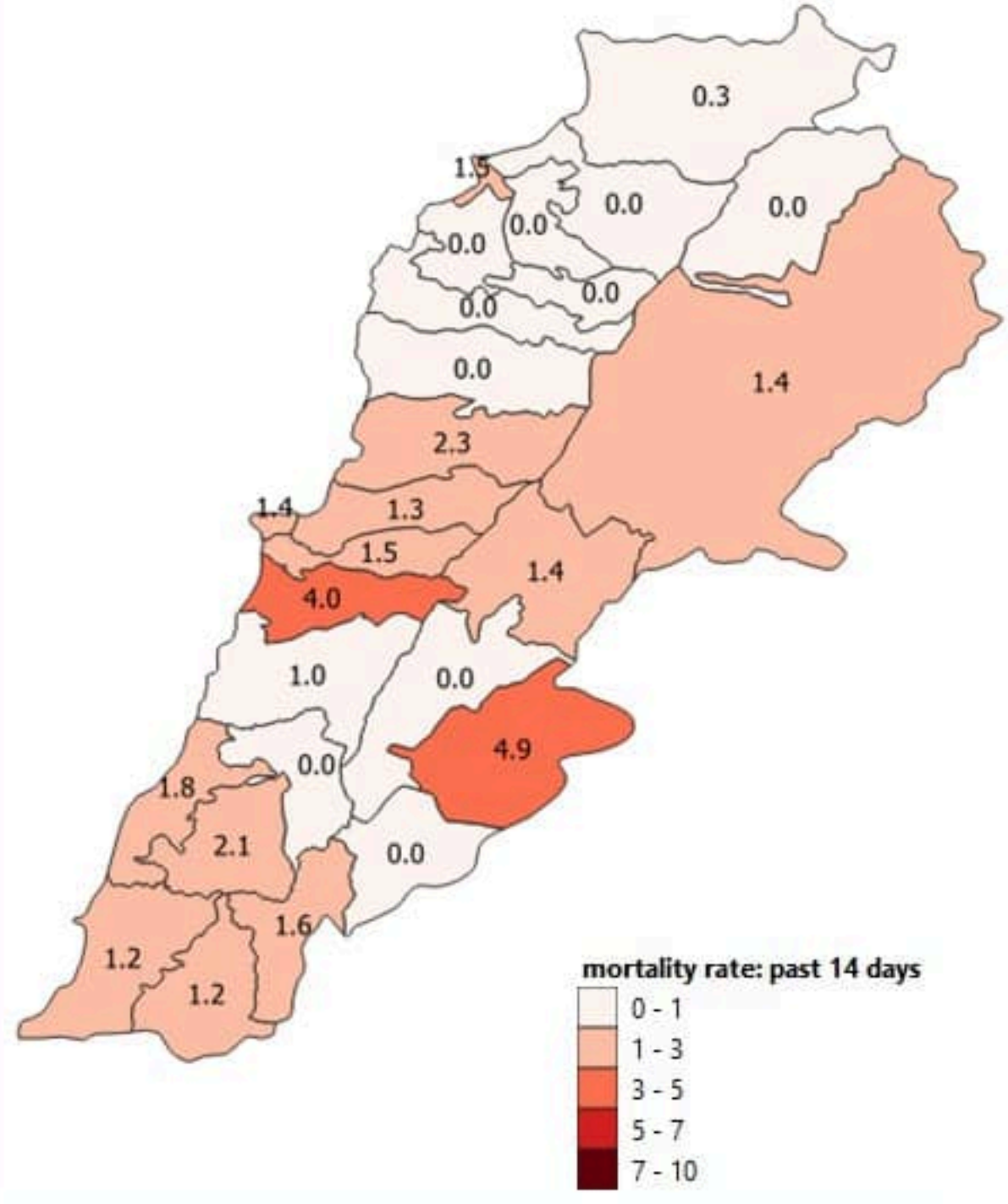
نسب الحدوث لـ 14 الأيام الماضية لكل مئة ألف نسمة
14-day incidence rate / 100000

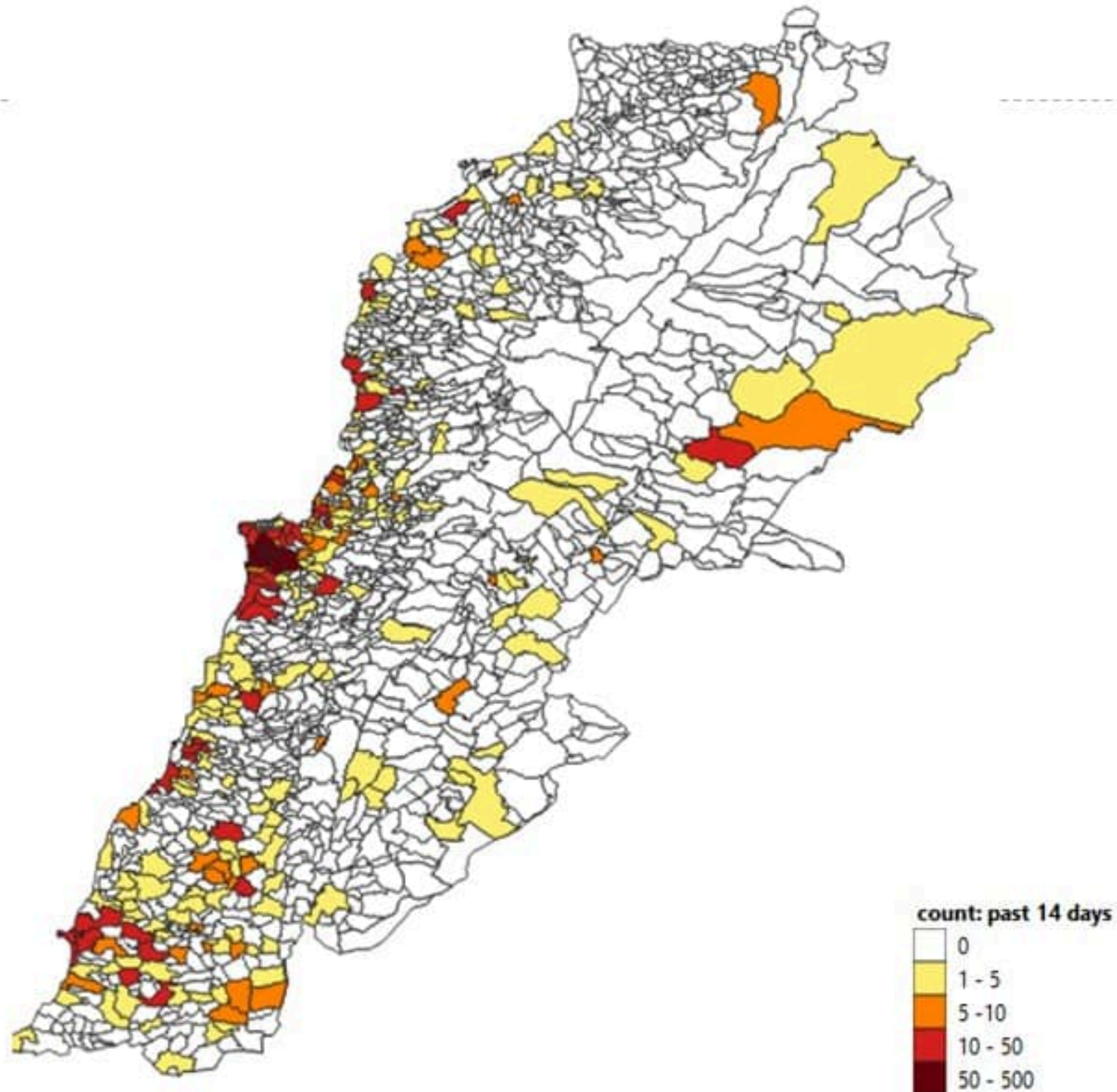


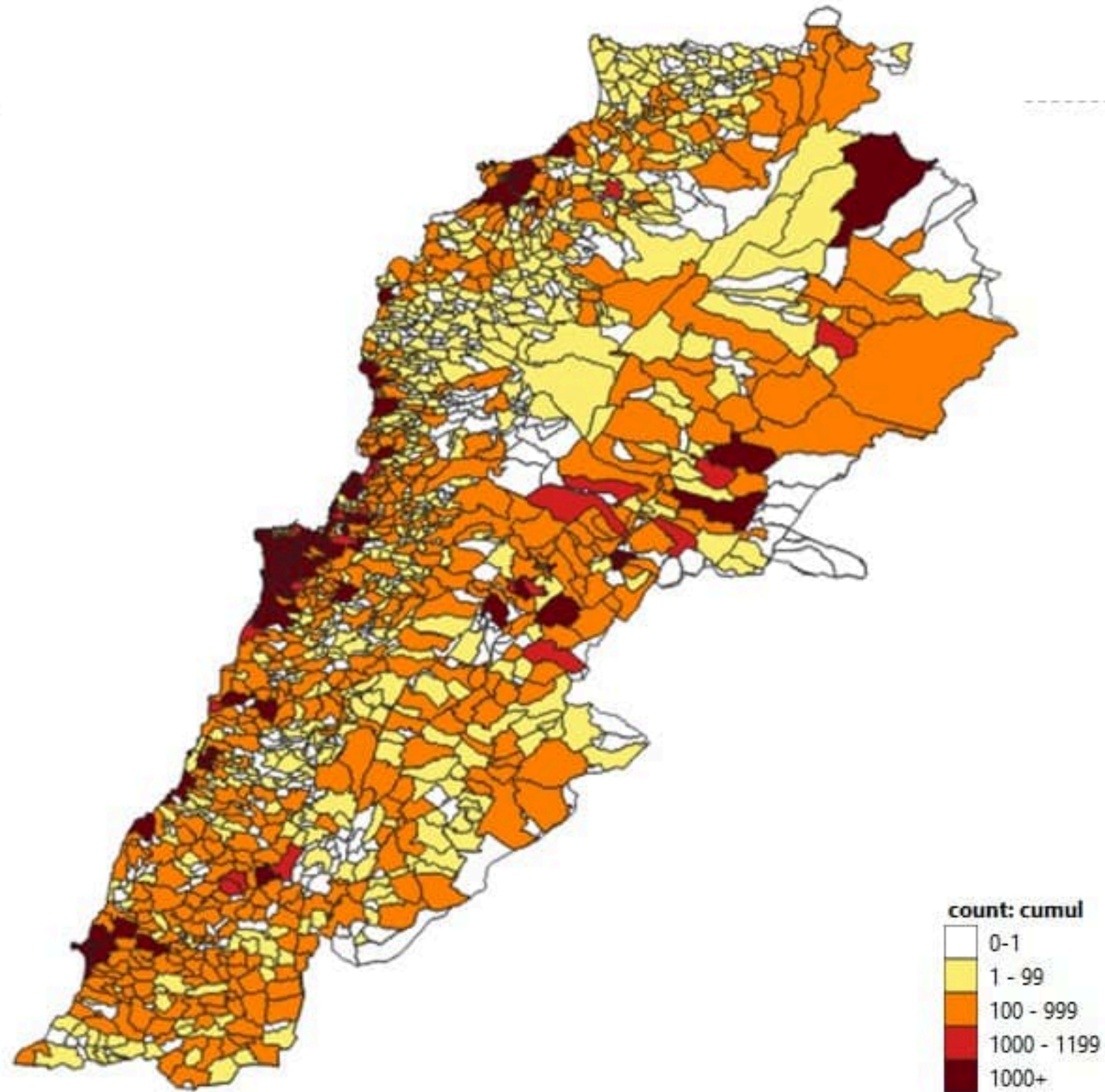
نسب الوفيات التراكمية لكل مئة الف نسمة
Cumulative mortality rate /100000



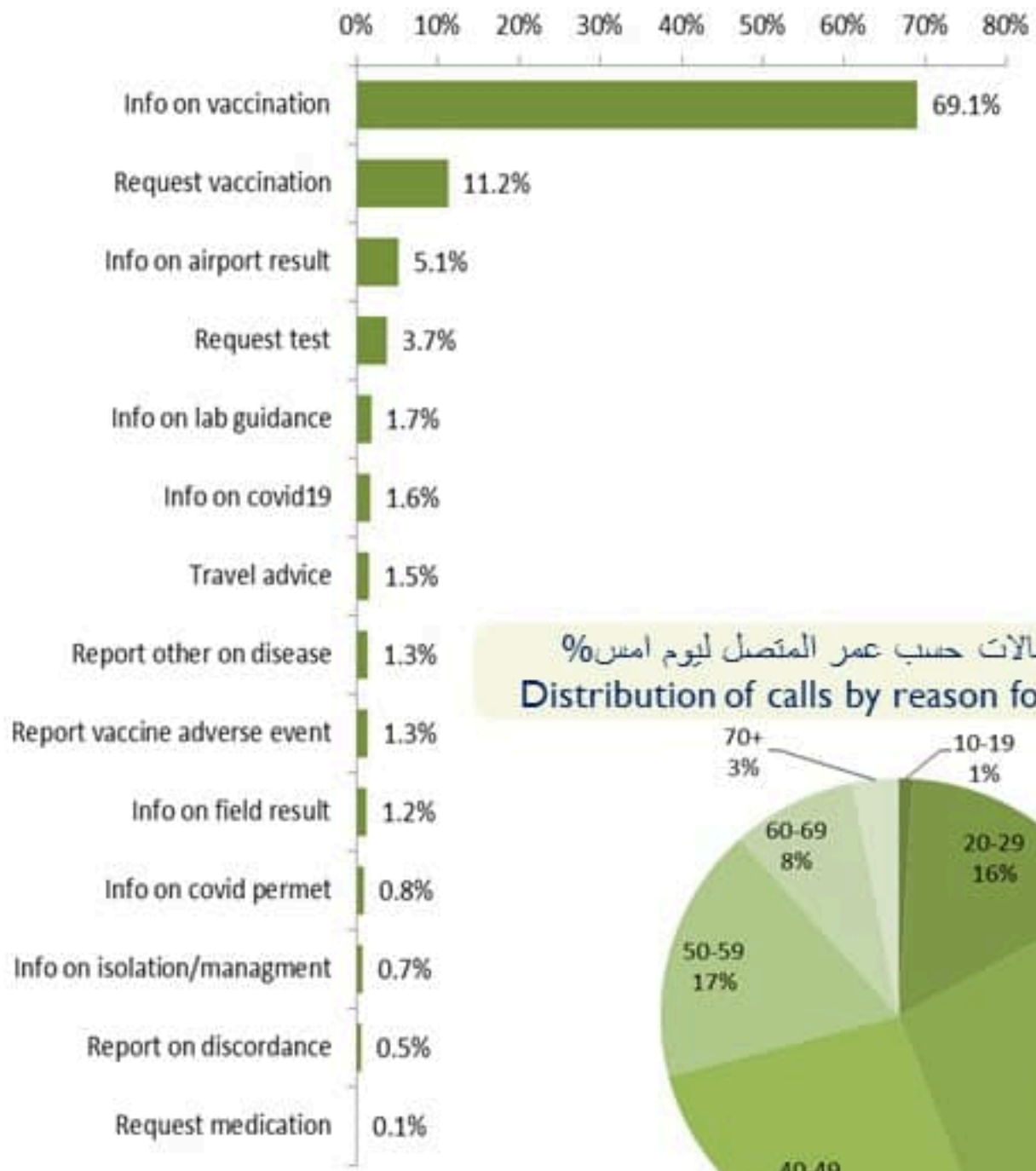
نسب الوفيات لـ 14 الايام الماضية لكل مئة الف نسمة
14-day mortality rate /100000



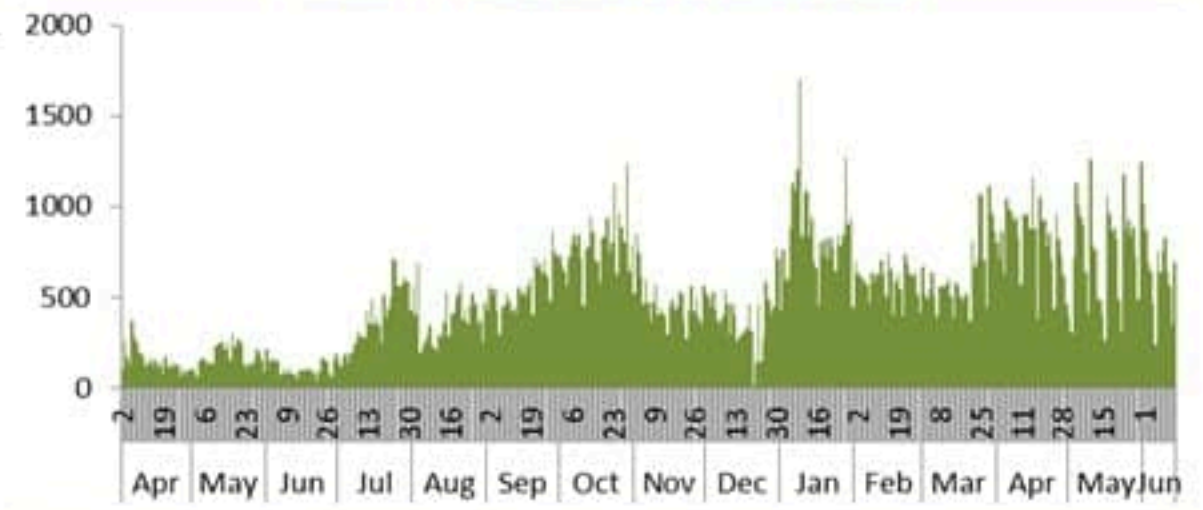




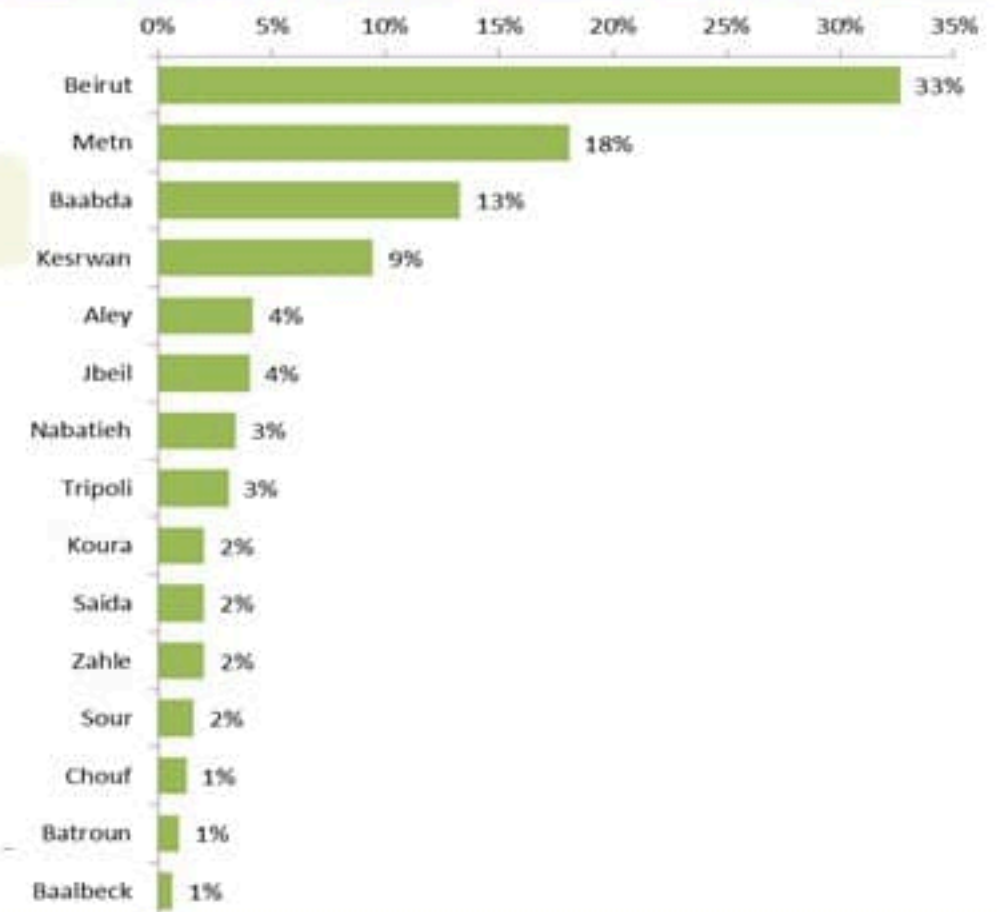
توزيع الاتصالات حسب سبب الاتصال ليوم امس %
Distribution of calls by reason of call for past day %



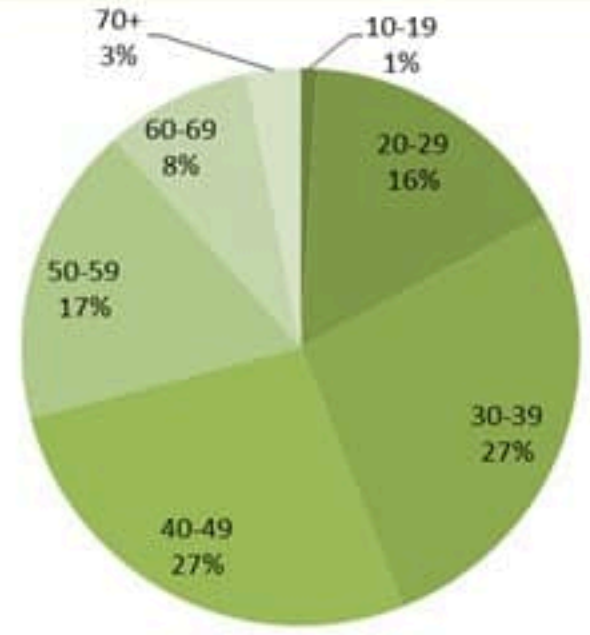
عدد الاتصالات المجاب عليها حسب اليوم
Number of answered calls by day



توزيع الاتصالات حسب قضاء السكن للمتصل ليوم امس %
Distribution of calls by caza of residence for past day %



توزيع الاتصالات حسب عمر المتصل ليوم امس %
Distribution of calls by reason for past day %





Newly reported and cumulative COVID-19 confirmed cases and deaths, by Mohafaza, as 15 June 2021

Mohafaza	Cases			Deaths		
	New cases in last 7 days	Change in new cases in last 7 days	Cumulative cases	New deaths in last 7 days	Change in new deaths in last 7 days	Cumulative deaths
Beirut	112	-10%	46810	5	+150%	739
Mount Lebanon	435	-14%	225250	12	-40%	3012
North	63	-38%	50031	2	-33%	1088
Akkar	8	-43%	15511	1	0%	371
Beqaa	26	-30%	39485	1	-75%	827
Baalbeck Hermel	11	-70%	31952	2	0%	638
South	182	-5%	59209	4	-33%	746
Nabatieh	117	-5%	36003	3	+50%	383
Lebanon	1018	-13%	542819	30	-23%	7804