



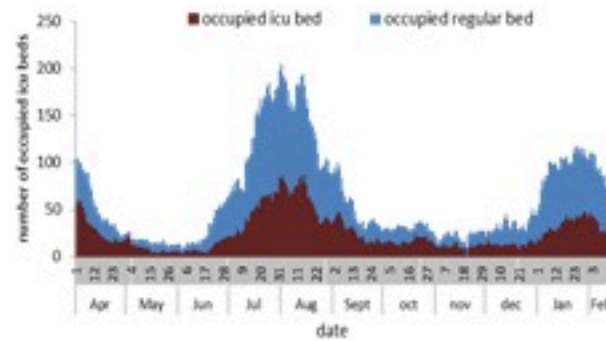
ترصد عدوى الكوفيد 19 في لبنان

17 شباط 2023


ترصد كوفيد 19

سيتم التركيز على المؤشرات الخاصة بالحالات الشديدة. في الأيام 7 الأخيرة، تم تسجيل 11 وفيات (0.21 لكل مئة الف). وبلغت نسبة استعمال أسرة العناية الفائقة 10% (18 أسرة من أصل 182). أما نسبة إيجابية الفحوصات المحلية فقد بلغت 8.6% ويصنف التفشي المجتمعي على مستوى 3.

عدد الاسرة المستعملة



عدد الوفيات حسب اليوم

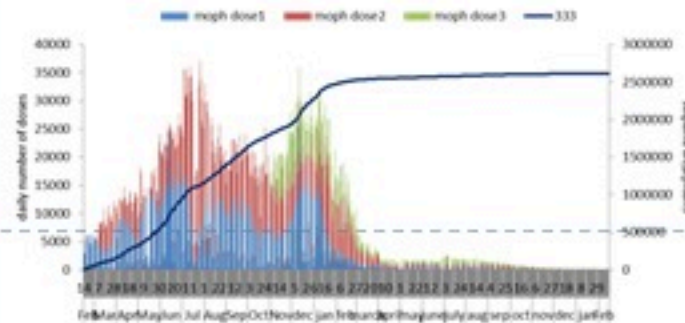


نسبة إيجابية الفحوصات (معدل 7 أيام الاخيرة)



المؤشرات الوبائية	خلال 7 أيام الأخيرة	خلال 14 يوم الأخيرة
عدد الوفيات	11	19
نسبة الوفيات لكل 100000	0.21	0.36
نسبة إيجابية فحص PCR لكل مئة فحص	8.6%	10.7%
نسبة الحدوث المحلية لكل 100000	12	27
الاستشفاء (حالات جديدة و قديمة)	ليوم امس	% نسبة الاستعمال
الاسره المستعملة	58	14%
اسره العناية المركزه المستعملة (تنفس اصطناعي)	18(3)	10%
الحالات الجديدة	ليوم امس	التراكمي
الوفيات	3	10813
الحالات (المعدل اليومي للأيام 7 الاخيره)	94	1230682
الخط الساخن	ليوم امس	التراكمي
اتصالات 1787 (1)	109	457775
اتصالات 1214	67	774608

عدد الجرعات حسب اليوم



التلقيح ضد الكوفيد
19 نحو مناعة
المجتمع
(المصدر: قاعدة
بيانات Impact)

* نسبة من مجموع مكافئ الجرعة القائية

التلقيح	ليوم امس	التراكمي	التغطية (12y+)
المسجلين	-	3879017	71.2%
الجرعة (1)	24	2741665	50.3%
الجرعة (2)	31	2415516	44.3%
الجرعة (3)	21	661509	27.4%*

17 February 2023

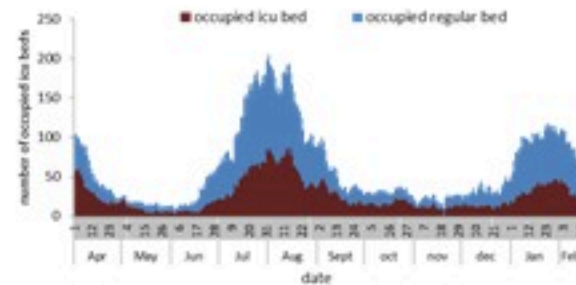
COVID-19 surveillance

The report will focus in severe cases.

In past 7 days, 11 deaths (0.21/100000). The ICU COVID-19 occupancy was 10% (18 beds over 182).

The PCR local positivity rate was 8.6%. The community transmission is at level 3.


COVID-19 hospital daily bed occupancy



COVID-19 PCR positivity rate




COVID-19 daily deaths



	Past 7 days	Past 14 days
New deaths	11	19
Mortality rate /100000	0.21	0.36
PCR positivity rate %	8.6%	10.7%
Local Incidence rate /100000	12	27
All admissions	Past day	% Occupancy
Occupied beds	58	14%
Occupied ICU beds	18(3)	10%
New	Past day	Cumulative
Deaths	3	10813
Cases (average past 7 days)	94	1230682
Hot line	Past day	Cumulative
1787 (1)	109	457775
1214	67	774608

COVID-19 Vaccination (source: Impact database)

Number of doses: daily and cumulative



	Past day	Cumulative	Coverage (12y+)
Registered	-	3879017	71.2%
1 st dose	24	2741665	50.3%
2 nd dose	31	2415516	44.3%
3 rd dose	21	661509	27.4%*

* Percentage over recipients of 2nd dose