



# ترصد عدوى الكوفيد 19 في لبنان

## 21 تشرين الثاني 2022

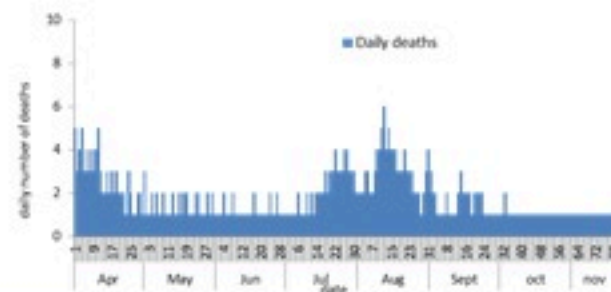
### ترصد كوفيد 19

سيتم التركيز على المؤشرات الخاصة بالحالات الشديدة. في الأيام 7 الأخيرة، تم تسجيل 7 وفيات (0.13 لكل مئة الف). وبلغت نسبة استعمار أسرة العناية الفائقة 5% (10 أسرة من أصل 182). أما نسبة إيجابية الفحوصات المحلية فقد بلغت 4.2%. ويصنف التفشي المجتمعي على مستوى 2.


عدد الاسرة المستعملة



عدد الوفيات حسب اليوم

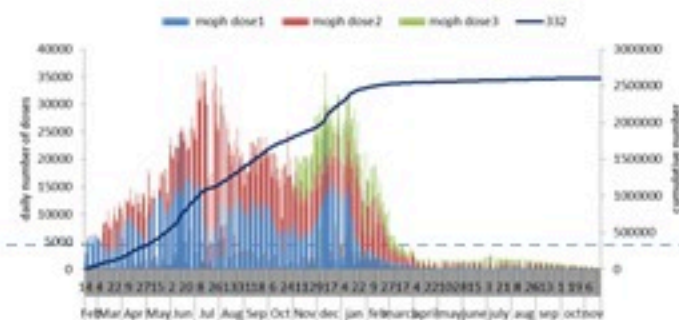


نسبة إيجابية الفحوصات (معدل 7 أيام الاخيره)



المؤشرات الوبائية	خلال 7 أيام الأخيرة	خلال 14 يوم الأخيرة
عدد الوفيات	7	14
نسبة الوفيات لكل 100000	0.13	0.26
نسبة إيجابية فحص PCR لكل مئة فحص	4.2%	4.6%
نسبة الحدوث المحلية لكل 100000	8	16
نسبة الفحوصات لكل 100000	196	340
الاستشفاء (حالات جديدة و قديمة)	ليوم امس	% نسبة الاستعمال
الاسره المستعملة	20	5%
اسره العناية المركزه المستعملة (تنفس اصطناعي)	10(4)	5%
الحالات الجديدة	ليوم امس	التراكمي
الوفيات	1	10729
الحالات (المعدل اليومي للأيام 7 الاخيره)	64	1220127
الخط الساخن	ليوم امس	التراكمي
اتصالات 1787 (1)	48	447309

عدد الجرعات حسب اليوم



التلقيح ضد الكوفيد  
19 نحو مناعة  
المجتمع  
(المصدر: قاعدة  
بيانات Impact)

التلقيح	ليوم امس	التراكمي	التغطية (12y+)
المسجلين	14	3875878	71.1%
الجرعة (1)	13	2738223	50.2%
الجرعة (2)	44	2412359	44.3%
الجرعة (3)	12	658519	27.3%*

\* نسبة من مجموع متلقي الجرعة الثانية



## 21 November 2022

### COVID-19 surveillance

The report will focus in severe cases.

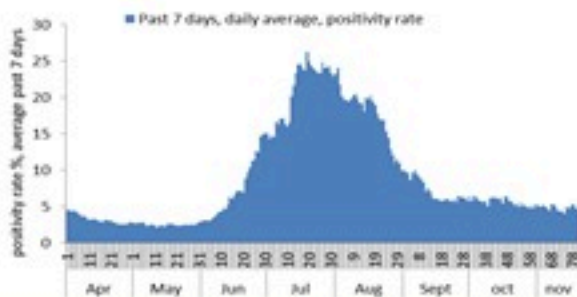
In past 7 days, 7 deaths (0.13/100000). The ICU COVID-19 occupancy was 5% (10 beds over 182).

The PCR local positivity rate was 4.2%. The community transmission is at level 2.

COVID-19 hospital daily bed occupancy



COVID-19 PCR positivity rate

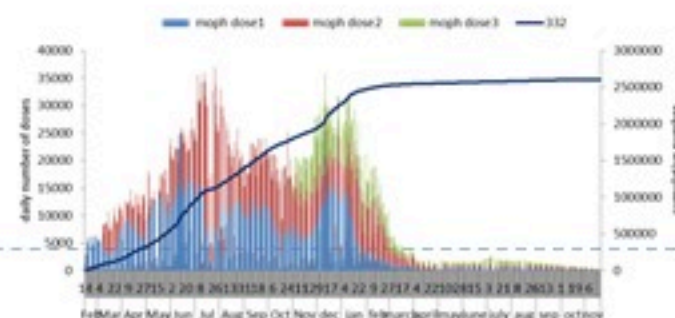


COVID-19 daily deaths



	Past 7 days	Past 14 days
New deaths	7	14
Mortality rate /100000	0.13	0.26
PCR positivity rate %	4.2%	4.6%
Local Incidence rate /100000	8	16
Testing rate /100000	196	340
All admissions	Past day	% Occupancy
Occupied beds	20	5%
Occupied ICU beds	10(4)	5%
New	Past day	Cumulative
Deaths	1	10729
Cases (average past 7 days)	64	1220127
Hot line	Past day	Cumulative
1787 (1)	48	447309

Number of doses: daily and cumulative



### COVID-19 Vaccination (source: Impact database)

	Past day	Cumulative	Coverage (12y+)
Registered	14	3875878	71.1%
1 <sup>st</sup> dose	13	2738223	50.2%
2 <sup>nd</sup> dose	44	2412359	44.3%
3 <sup>rd</sup> dose	12	658519	27.3%*

\* Percentage over recipients of 2<sup>nd</sup> dose