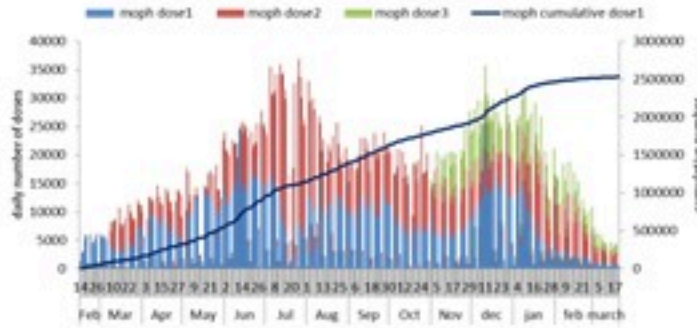




# ترصد عدوى الكوفيد 19 في لبنان

## 21 آذار 2022

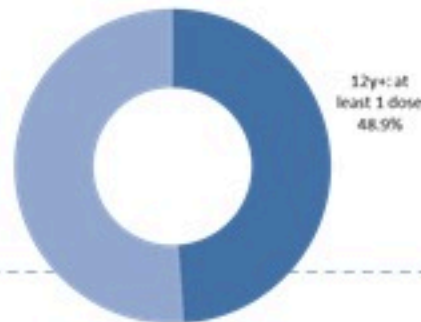
### عدد الجرعات حسب اليوم



التلقيح	ليوم امس	التراكمي	التغطية (على عدد السكان من عمر 12 سنة)
المسجلين	190	3753294	68.9%
الجرعة (1)	118	2662410	48.9%
الجرعة (2)	161	2325078	42.7%
الجرعة (3)	14	555887	23.9%*

\* نسبة من مجموع متلقي الجرعة الثانية

نسبة التغطية التلقيحية للجرعة الأولى



الحالات	عن الأحد	التراكمي	
عدد الحالات المثبتة	399	1088595	
عدد الحالات المحلية	399	1066745	
عدد الحالات الوافده	0	21850	
عدد حالات الوفاة	4	10252	
عدد حالات الشفاء	-	1032776	
الخط الساخن	عن الأحد	التراكمي	
اتصالات (1)	38	409959	
اتصالات	239	697228	
الفحوصات	عن السبت	عن الأحد	
عدد الفحوصات	7235	6194	
إيجابية فحوصات PCR	354	395	
إيجابية فحوصات Antigen	7	4	
الاستشفاء	ليوم امس	% نسبة الاستشفاء	% غير الملحقين
حالات الاستشفاء	219	22%	73%
حالات العناية المركزه	120	26%	79%
حالات مع تنفس اصطناعي	27	-	86%
المؤشرات الوبائية	خلال 14 يوم الأخيرة		
عدد الحالات النشطة	9220		
نسبة الحدوث المحلية لكل 100000	173		
نسبة الوفيات لكل 100000	1.7		
نسبة الفحوصات لكل 100000	2131		
إيجابية فحص PCR لكل مئة فحص	7.8%		

### العدد اليومي للحالات



سجل العداد اليومي 399 حالة جديدة عن يوم امس، مع استمرار في انخفاض نسبة إيجابية الفحوصات المحلية لي 7.8% (للايام 14 الأخيرة). ويصنف التفشي المجتمعي على مستوى 3.

أما عداد الوفيات، فتم تسجيل 4 حالة وفاة مع 1.7 وفاة لكل مئة الف (للايام 14 الأخيرة). من جهة الاستشفاء، بلغت نسبة استعمال أسرة العناية الفائقة 26% (120 سرير من اصل 455).

استعمال أسرة كوفيد في المستشفيات حسب اليوم



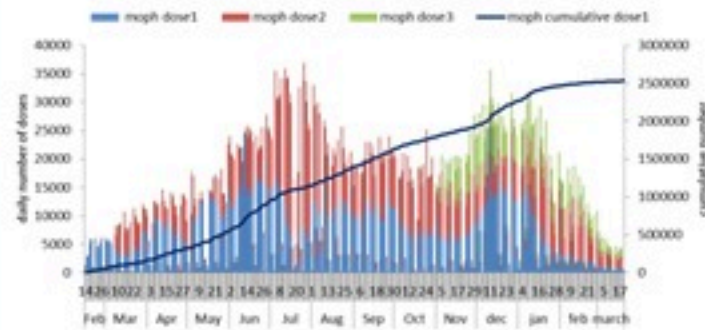


## 21 March 2022

Happy Mother Day

COVID-19 Vaccination (source: Impact database)

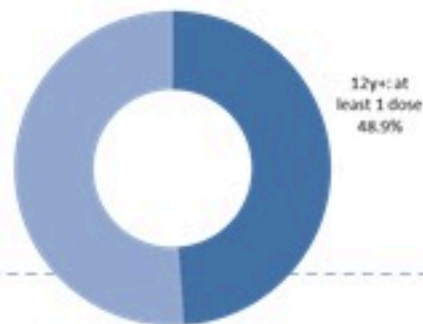
### Number of doses: daily and cumulative



	Past day	Cumulative	Coverage (over population 12y+)
Registered	190	3753294	68.9%
1 <sup>st</sup> dose	118	2662410	48.9%
2 <sup>nd</sup> dose	161	2325078	42.7%
3 <sup>rd</sup> dose	14	555887	23.9%

\* Percentage over recipients of 2<sup>nd</sup> dose

### 1<sup>st</sup> dose vaccination coverage



Cases	Sunday	Cumulative
Confirmed cases	399	1088595
Confirmed local cases	399	1066745
Confirmed imported	0	21850
Deaths	4	10252
Remission	-	1032776

Call centers	Sunday	Cumulative
Answered 1787 (1)	38	409959
Answered 1214	239	697228

Testing	Saturday	Sunday
All tests	7235	6194
Positive by PCR	354	395
Positive by Antigen	7	4

Hospital admission	Past Day	% Occupancy	%Unvaccinated
Occupied beds	219	22%	73%
Occupied ICU beds	120	26%	79%
Mechanical ventilation	27	-	86%

Indicators	Past 14 days
Active cases	9220
Local incidence rate	173 / 100000
Mortality rate	1.7 / 100000
Local testing rate	2131 / 100000
Local positivity PCR %	7.8%

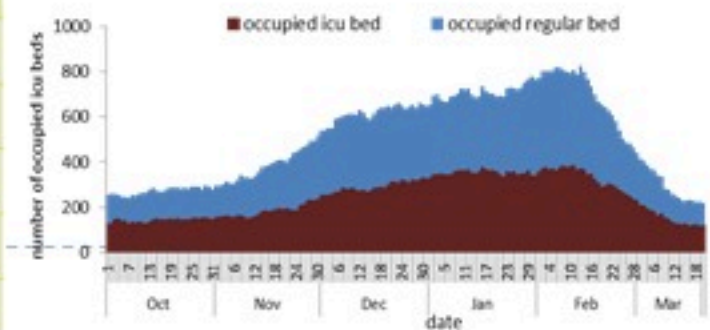
### Cases by day



399 new cases were reported for the past day, with local PCR positivity rate at 7.8% (for past 14 days). The community transmission is at level 3. 4 new deaths were reported with mortality rate at 1.7 per 100000 (for past 14 days).

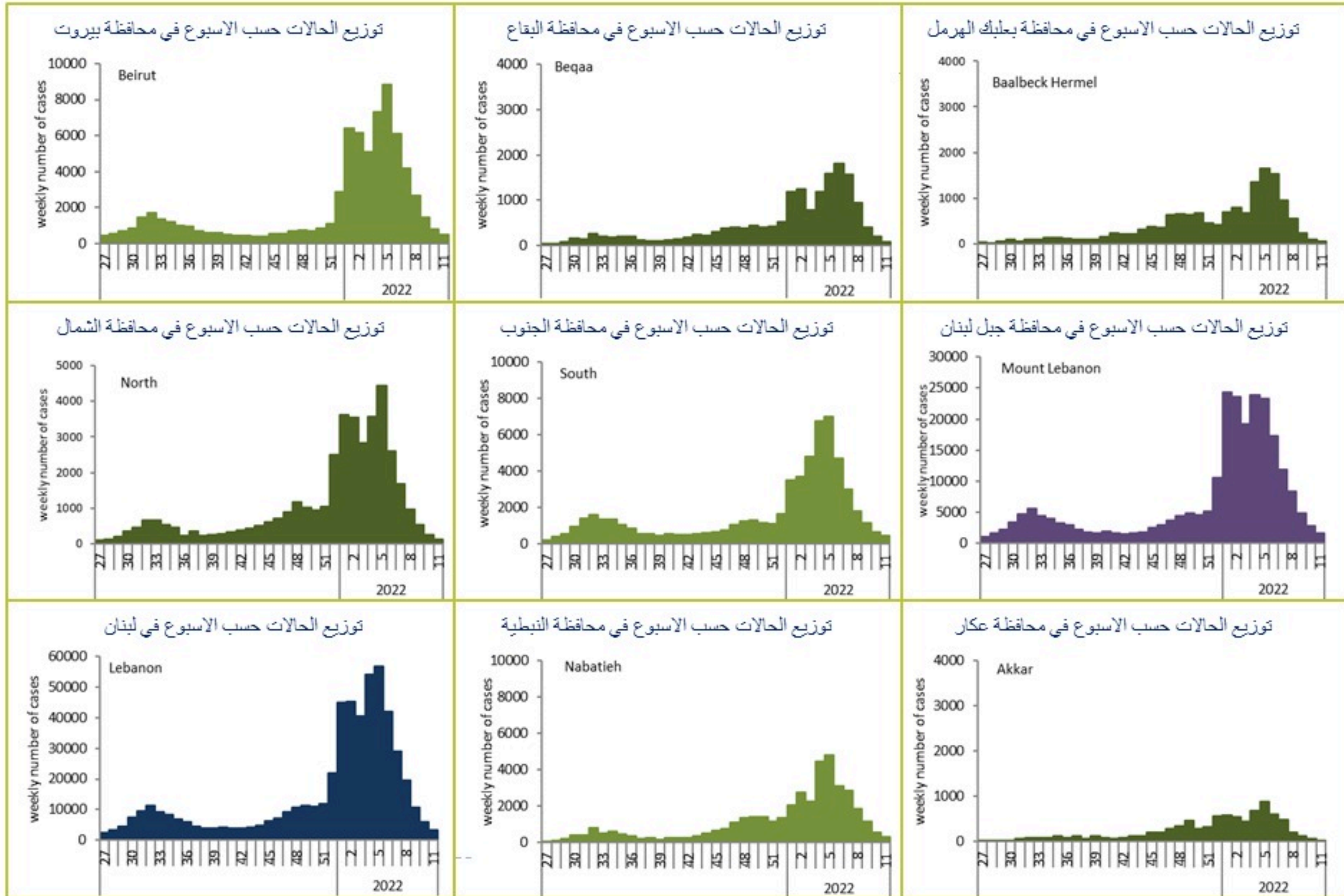
The ICU occupancy rate is 26% with 120 ICU beds occupied for COVID-19 (over 455 available).

### COVID 19 hospital bed occupancy per day

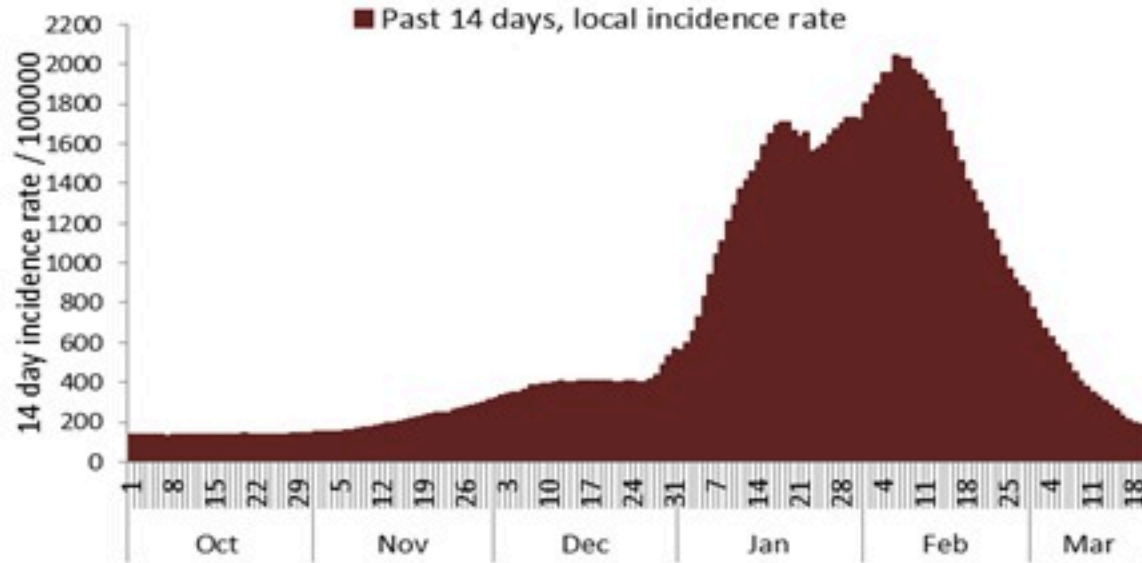




caza	نسبة الوفيات / Mortality rate		نسبة الحدوث / Incidence rate		Past day / يوم امس				Cumulative / التراكمي						القضاء
	للايام 14 الأخيره / Past 14 days	التراكمي / Cumulative	للايام 14 الأخيره / Past 14 days	التراكمي / Cumulative	غير الوافده Local /	الوافده / Travel	الوفيات / Deaths	الحالات / Cases	الشفاء / Remission	الشفاء الزمئي Time / remission	غير الوافده Local	الوافده / Travel	الوفيات / Deaths	الحالات / Cases	
	/100000	/100000	/100000	/100000											
Beirut	1.03	214	281	24644	32	0	1	32	112,152	111,990	118,694	1,104	1,042	119,798	بيروت
Baabda	1.52	186	185	24795	58	0	0	58	155,956	155,877	162,502	665	1,221	163,167	بعبدا
Metn	0.94	162	250	19942	71	0	1	71	118,814	118,680	126,219	533	1,029	126,752	المتن
Chouf	2.38	201	123	17770	9	0	0	9	35,519	35,495	37,096	165	422	37,261	الشوف
Aleyh	6.26	277	206	35050	12	0	0	12	59,156	59,134	61,284	346	487	61,630	عاليه
Kesrwan	6.04	236	299	27477	39	0	1	39	55,778	55,707	58,846	245	508	59,091	كسروان
Jbeil	1.82	184	249	23033	5	0	0	5	23,906	23,858	25,168	91	202	25,259	جبيل
Tripoli	2.06	254	31	11035	6	0	0	6	35,977	35,957	37,248	271	864	37,519	طرابلس
Koura	1.34	173	142	18902	9	0	0	9	13,558	13,547	14,045	88	129	14,133	الكوره
Zghorta	1.31	234	71	20987	3	0	0	3	15,467	15,413	15,968	86	179	16,054	زعرتا
Batroun	0.00	149	122	17297	2	0	0	2	9,037	9,023	9,491	27	82	9,518	البترون
Akkar	0.96	164	25	7680	1	0	0	1	23,078	23,025	23,991	84	513	24,075	عكار
Becharreh	0.00	127	42	8158	0	0	0	0	2,006	1,949	2,123	5	33	2,128	بشري
Minieh Danieh	0.00	102	8	4873	0	0	0	0	10,083	10,067	10,399	61	220	10,460	المنية الضبية
Zahleh	0.46	293	82	17729	3	0	0	3	36,979	36,951	38,755	173	644	38,928	رحلة
West Bekaa	2.99	195	76	13304	6	0	0	6	12,646	12,643	13,282	61	196	13,343	البقاع الغربي
Baalbeck	1.05	235	53	14765	1	0	0	1	40,325	40,313	41,963	129	671	42,092	بعلبك
Hermel	0.00	175	12	7543	0	0	0	0	4,720	4,720	4,898	19	114	4,917	الهرمل
Rashaya	0.00	176	49	10113	2	0	0	2	3,907	3,906	4,074	15	71	4,089	راشيا
Saida	1.23	176	135	16214	55	0	0	55	50,399	50,385	52,559	320	573	52,879	صيدا
Sour	1.16	127	202	18381	39	0	0	39	60,051	60,032	62,737	463	437	63,200	صور
Jezzine	0.00	131	116	14204	0	0	0	0	4,333	4,329	4,530	11	42	4,541	جزين
Nabatieh	3.54	192	353	31460	16	0	1	16	41,696	41,688	44,265	224	272	44,489	النبطية
Bint Jbeil	2.49	199	294	24748	0	0	0	0	18,515	18,511	19,751	125	160	19,876	بنت جبيل
Marjeoun	4.78	128	180	16304	0	0	0	0	9,578	9,575	10,187	39	80	10,226	مرجعون
Hasbaya	6.72	205	94	11592	1	0	0	1	3,277	3,277	3,379	70	61	3,449	حاصبيا
Unspecified					29	0	0	29	75,863	75,861	63,291	16,430	0	79,721	قيد التحقق
<b>Lebanon</b>	<b>1.71</b>	<b>193</b>	<b>173</b>	<b>20473</b>	<b>399</b>	<b>0</b>	<b>4</b>	<b>399</b>	<b>1032776</b>	<b>1031913</b>	<b>1066745</b>	<b>21850</b>	<b>10252</b>	<b>1088595</b>	<b>لبنان</b>



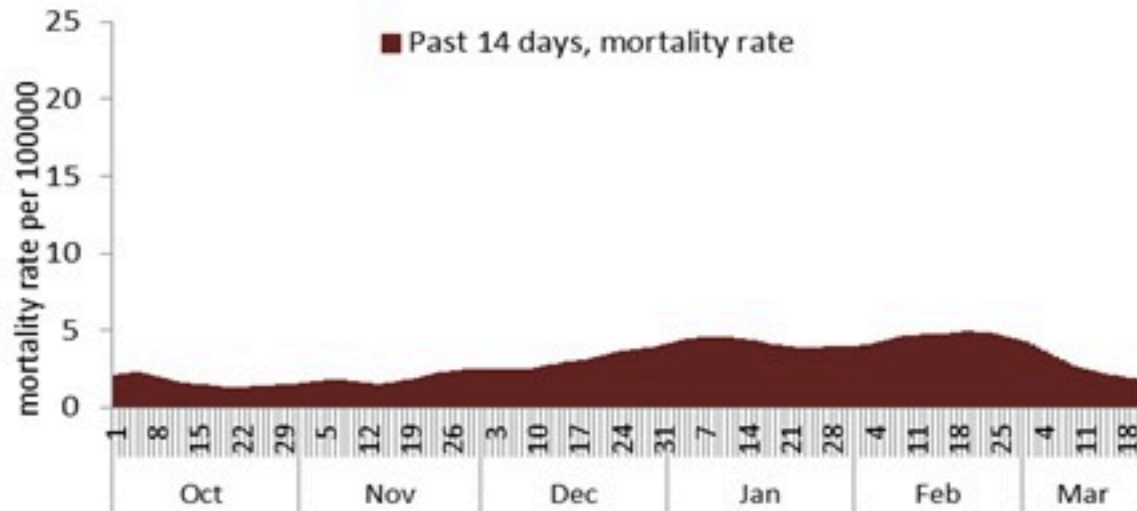
نسبة الحالات الجديدة لكل مئة الف نسمة خلال 14 يوم السابقة  
Incidence rate for the 14 days (/100000)



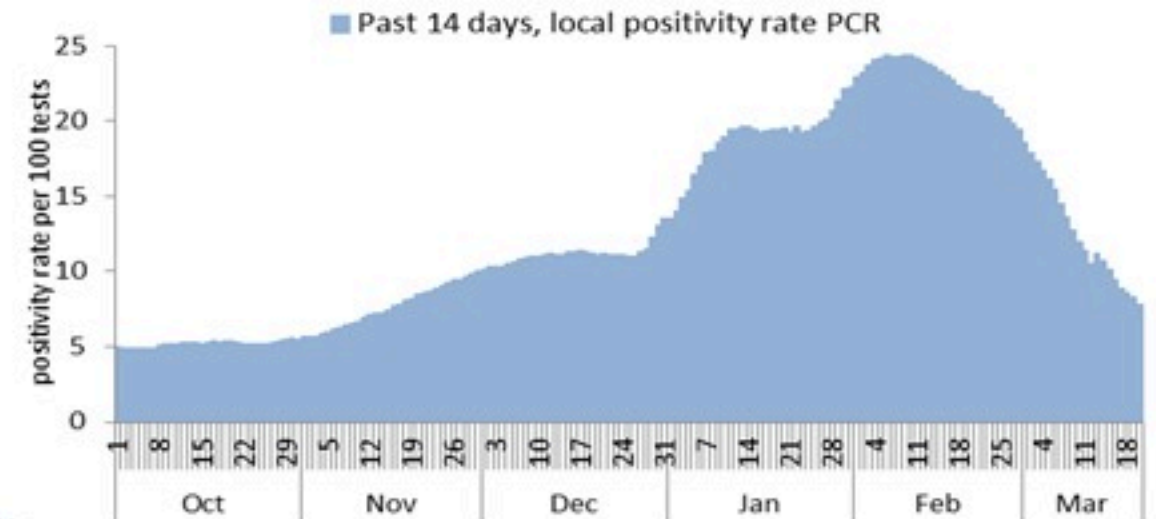
نسبة الفحوصات المحلية لكل مئة الف نسمة خلال 14 يوم السابقة  
Testing rate for the past 14 days (/100000)



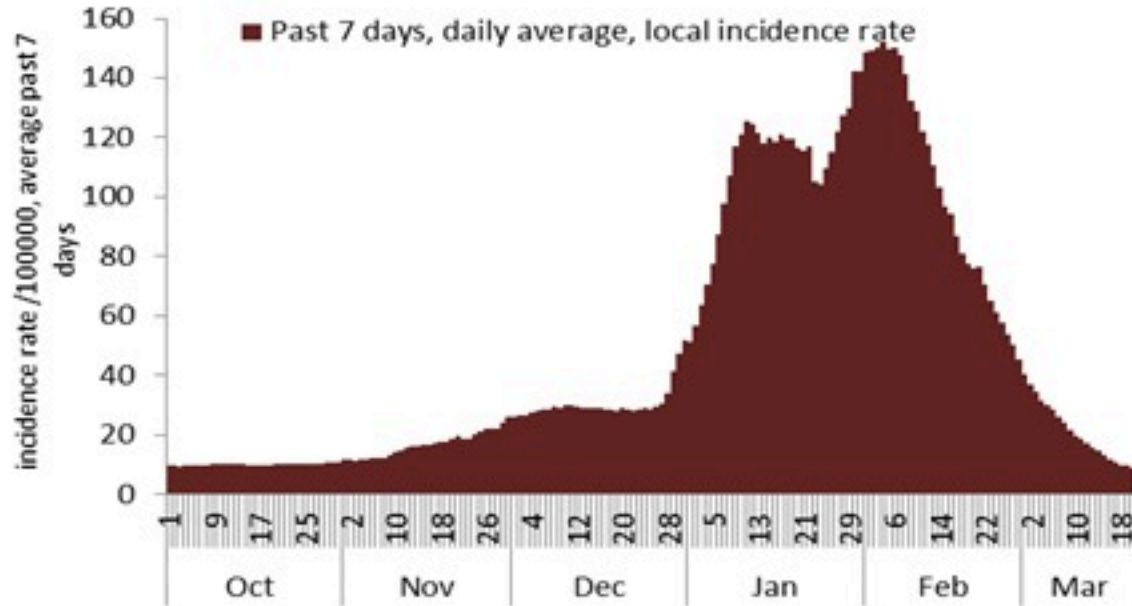
نسبة الوفيات لكل مئة الف نسمة خلال 14 يوم السابقة  
Mortality rate for the past 14 days (/100000)



النسبة المئوية للفحوصات المحلية الإيجابية خلال 14 يوم السابقة  
Positivity rate for the past 14 days (%)



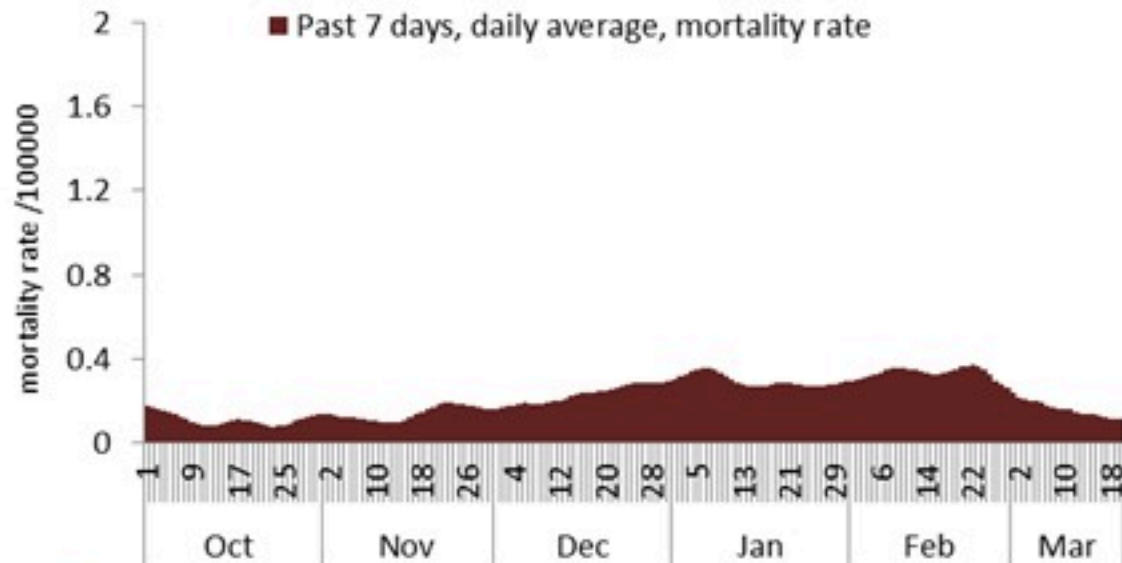
نسبة الحالات الجديدة لكل مئة الف نسمة  
Incidence rate s (/100000)



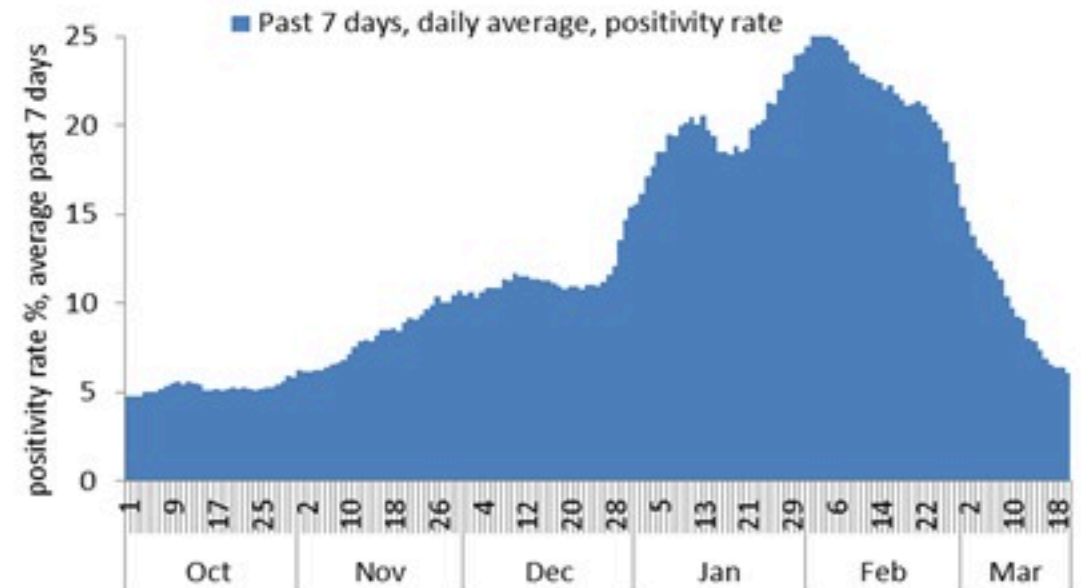
نسبة الفحوصات المحلية لكل مئة الف نسمة  
Testing rate (/100000)



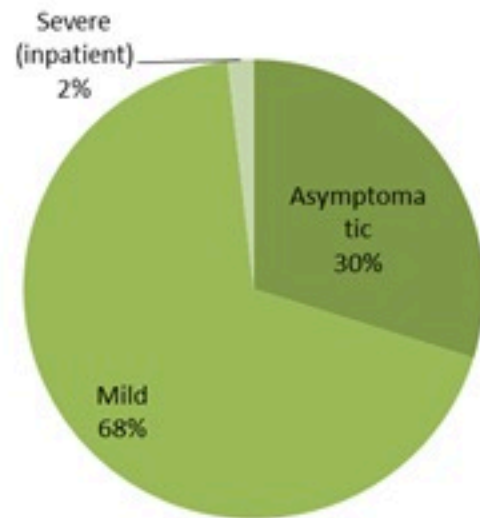
نسبة الوفيات لكل مئة الف نسمة  
Mortality rate (/100000)



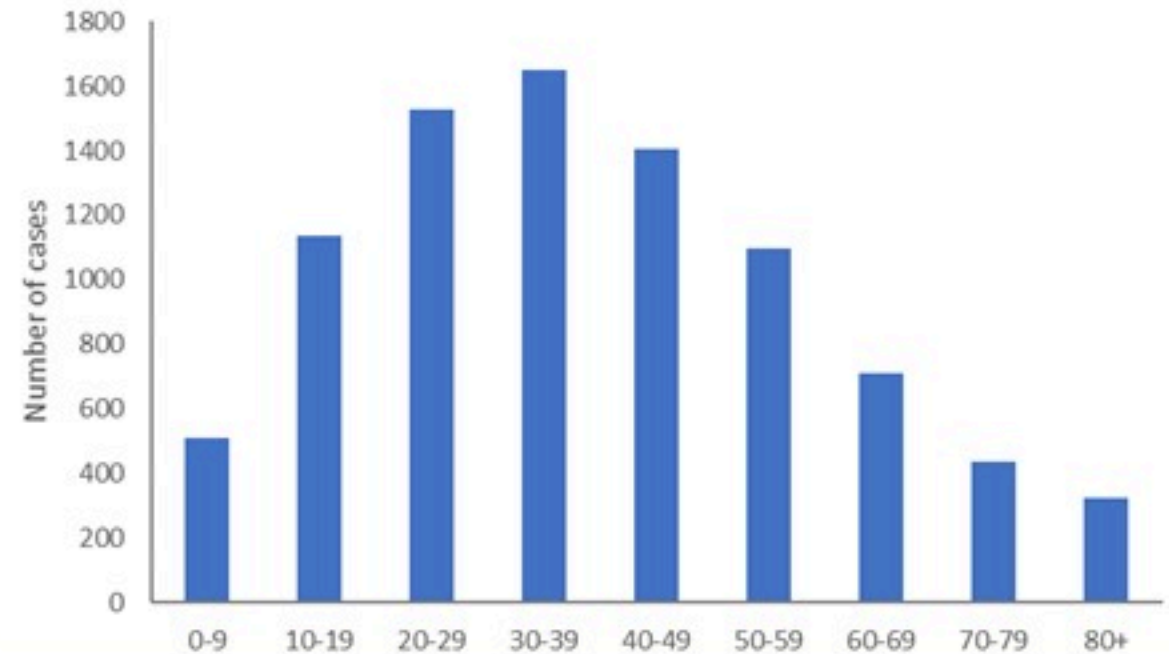
النسبة المئوية للفحوصات المحلية الإيجابية  
Positivity rate (%)



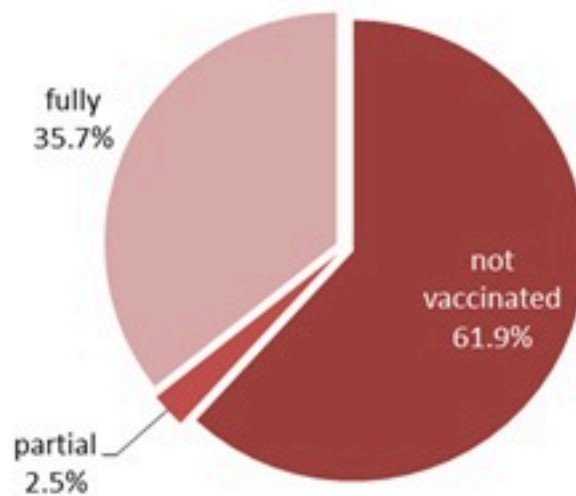
توزيع الحالات حسب المرض لـ 14 الأخريرة (%)  
Case distribution by severity for past 14 days (%)



توزيع الحالات حسب العمر لـ 14 الأخريرة  
Case distribution by age group for past 14 days

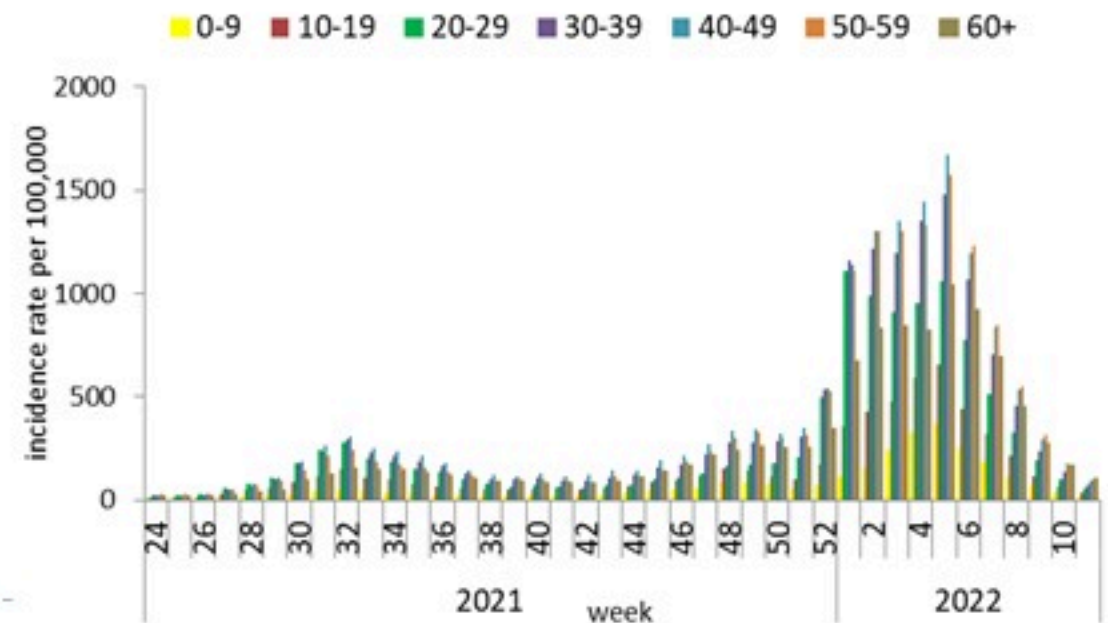


توزيع الحالات حسب الوضع التلقيحي لـ 14 الأخريرة (%)  
Case distribution by vaccination status for past 14 days (%)



Fully: more than 14 days after 2<sup>nd</sup> dose  
Partial: between 14 days post 1<sup>st</sup> dose and 14 days post 2<sup>nd</sup> dose  
Not vaccinated: 0 dose, or less than 14 days post 1<sup>st</sup> dose

نسبة الحدوث حسب العمر والاسبوع (لكل مئة ألف نسمة)  
Age specific incidence rate by age group and week (/100000)



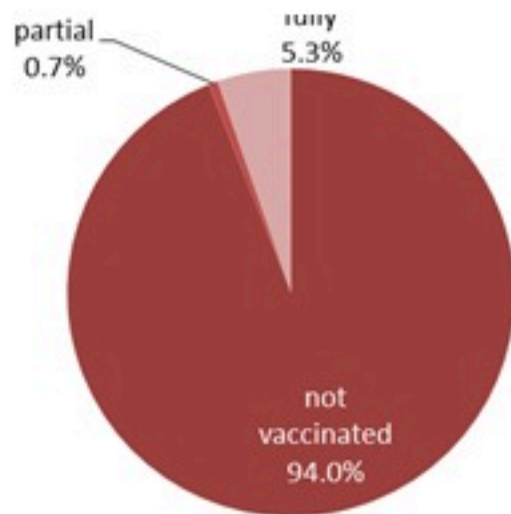
عدد الوفيات حسب ونسبة الوفيات لكل مئة الف حسب اليوم  
Deaths and mortality rate (per 100000) per day



جدول خصائص الوفيات  
Distribution of deaths by age group

وجود امراض مزمنة او وضع صحي خاص Underlying conditions	نسبة الامتة % Case fatality %	عدد حالات الوفاة Number of deaths	الفئة العمرية Age group
			0-9
			10-19
			20-29
			30-39
			40-49
			50-59
			60-69
			70-79
			80+
<b>8773</b>	<b>0.94</b>	<b>10252</b>	<b>ALL</b>

توزيع الوفيات حسب وجود الوضع التلقيحي، 2022 (%)  
Deaths by vaccination status, 2022 (%)



جدول حالات الوفاة المسجلة خلال 48 ساعة المنصرمة والمثبتة  
Line list of confirmed covid-19 deaths for the past 48 hours

وجود امراض مزمنة	العمر (سنة)	الجنس	السكن (القضاء)	المستشفى	#
نعم	66	أنثى	عاليه	الحريري الحكومي	1
نعم	68	ذكر	بيروت	الروم	2
نعم	68	أنثى	كسروان	رزق	3
نعم	70	ذكر	المتن	الجعيتاوي	4
نعم	76	أنثى	المتن	أبو جودة	5
نعم	79	ذكر	المتن	رزق	6
نعم	84	أنثى	عاليه	الحريري الحكومي	7
نعم	85	أنثى	بيروت	الروم	8
نعم	89	ذكر	النبطية	راغب حرب	9



جدول الحالات لليومين السابقين لتاريخ 21 آذار 2022 – حسب البلدات والأحياء (1)  
Cases distribution by locality for past two days (2)

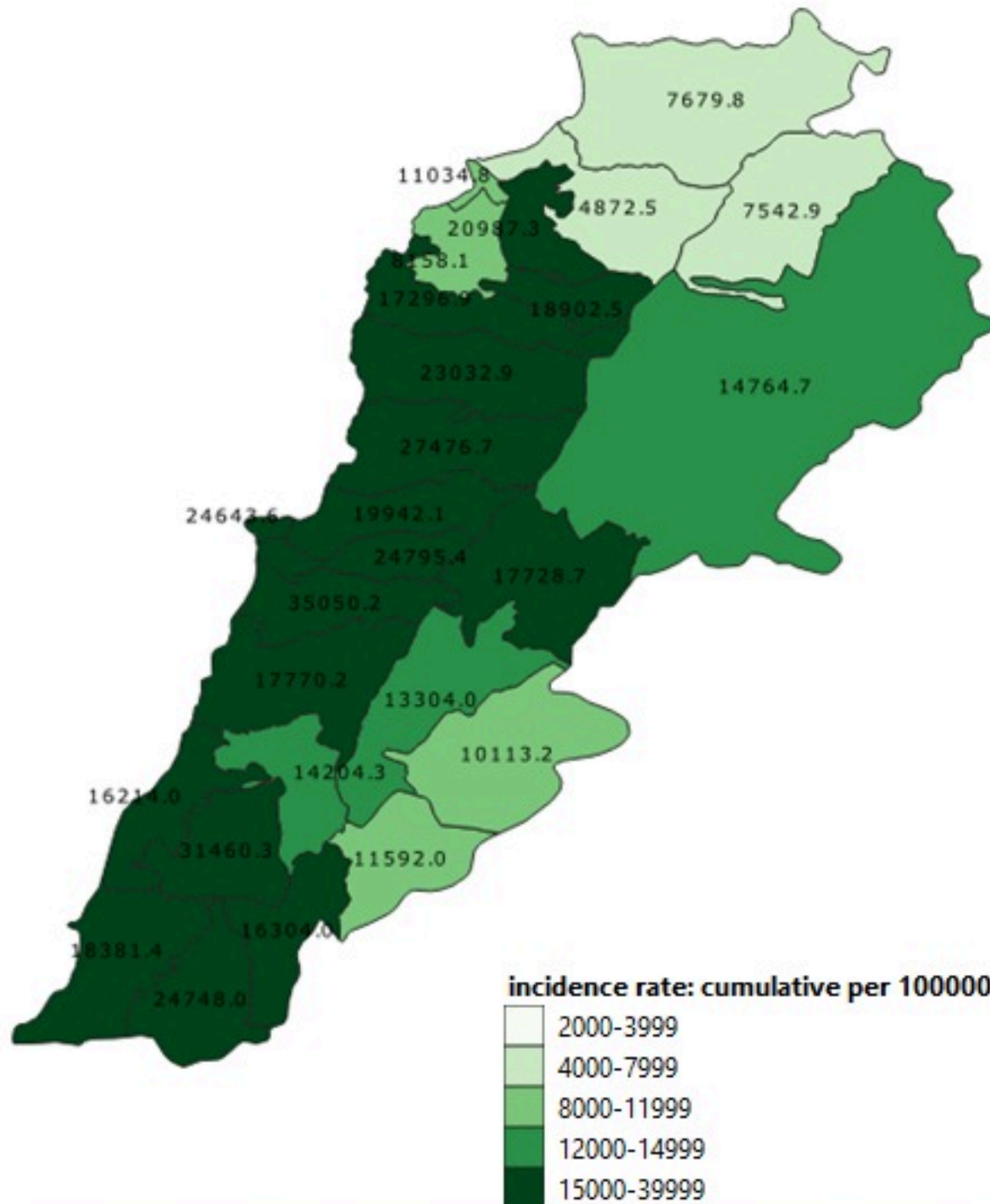
بيروت	الخريبة (بعيدا)	1	برمانا (المتن)	4	عجلتون	2
راس بيروت	ارصون	2	بيت مري	2	السهيبة (كسروان)	2
الروشه	قيد التحق	2	المتفردى	2	ججيتا	5
الحمرا (بيروت)	المتن	12	قيد التحق	6	عزيز	4
عين القبة (بيروت)	برج حمود	2	الشوف	3	كفر حباب	1
المصيطبة	سن القيل	5	الدامور	1	شنتعير	1
مار الياس	حرش ثابت	3	شحيب	3	جديدة عزيز	1
الاونيسكو	جسر الياسا	1	برجا	3	دلبتا	1
تلة الخياط	جديدة المتن	1	بعاصير	1	الكتور (كسروان)	1
الصنائع	السبيه	1	وادي الزينة	1	الغبية	1
البسطا الفوقا	الذكوانة	1	الرميلة (الشوف)	11	بقعتوتا	1
الطريق الجديد	المكلس	6	كفر حيم	1	قيد التحق	3
الحرش (بيروت)	أطليلياس	1	عين زحلثا	1	جيبيل	1
راس النبع (بيروت)	جل الذيب	2	الجاهلية	1	جيبيل	5
الباشورة	النقاش	1	بقعاتا (الشوف)	6	مستبتا	2
الأشرفية (بيروت)	الزلقا	17	كفر تبرخ	3	عمشيت	2
العديلة	بيافوت	1	الباروك	3	حالات	1
قيد التحق	الضبية	42	قيد التحق	4	نهر ابراهيم	1
بعيدا	مزرعة دير حوكر	2	عاليه	1	المنصف	1
الشيح	المنصورية (المتن)	9	حي السلم	1	صورات (جيبيل)	1
محطة صفيير	الديشوية	1	شويقات الامراء	2	شيخان	1
الغبيري	القدار	2	حرمون (عاليه)	2	قيد التحق	1
عين الرمادة (الشيح)	عين سعاده	8	بشامون	1	طرابلس	1
فرن الشباك	روميه	1	بسوس	1	طرابلس الزيتون	1
حاره حريك	بقايا	9	الكحالة	1	طرابلس النل	1
اللبلكي	بصاليم	1	بيصور (عاليه)	5	قيد التحق	10
برج البراجنة	المطيلب	6	بحمدون الضيعة	3	الكوره	1
المريجة (بعيدا)	الرايه	1	قيد التحق	15	بشمزين	1
تحويطة الغدير	قرية شهبان	3	كسروان	1	بطرام	1
بعيدا	الربوه	15	جوتيه صربا	3	البتجوره	1
الحازمية (بعيدا)	ديك المحدي	9	جوتيه عنبر	2	كفر حاتا (الكوره)	1
الحدث	مزرعة يشوع	28	ذوق مصبح	4	بتوراج	2
كفر شيما	زكريت	1	أنونيس (كسروان)	4	نده	1
وادي شحرور السفلى	بكتيا	2	جوتيه حاره صخر	2	أنفه	1
وادي شحرور العليا	نعص	1	جوتيه ساحل علما	1	ضهر العين	1
بسابا (بعيدا)	عين الحاج الياس	3	طبرجا	3	النخلة	1
العبادية	بيت شباب	1	أنما والدفه	1	قيد التحق	1
حمانا	بحر صاف	3	الصفرا (كسروان)	1	زعرنا	1
القلعة (بعيدا)	قرية الحمرا	1	اليوار	1	مجدليا (زعرنا)	3

جدول الحالات لليومين السابقين لتاريخ 21 آذار 2022 – حسب البلدات والأحياء (2)  
Cases distribution by locality for past two days (2)

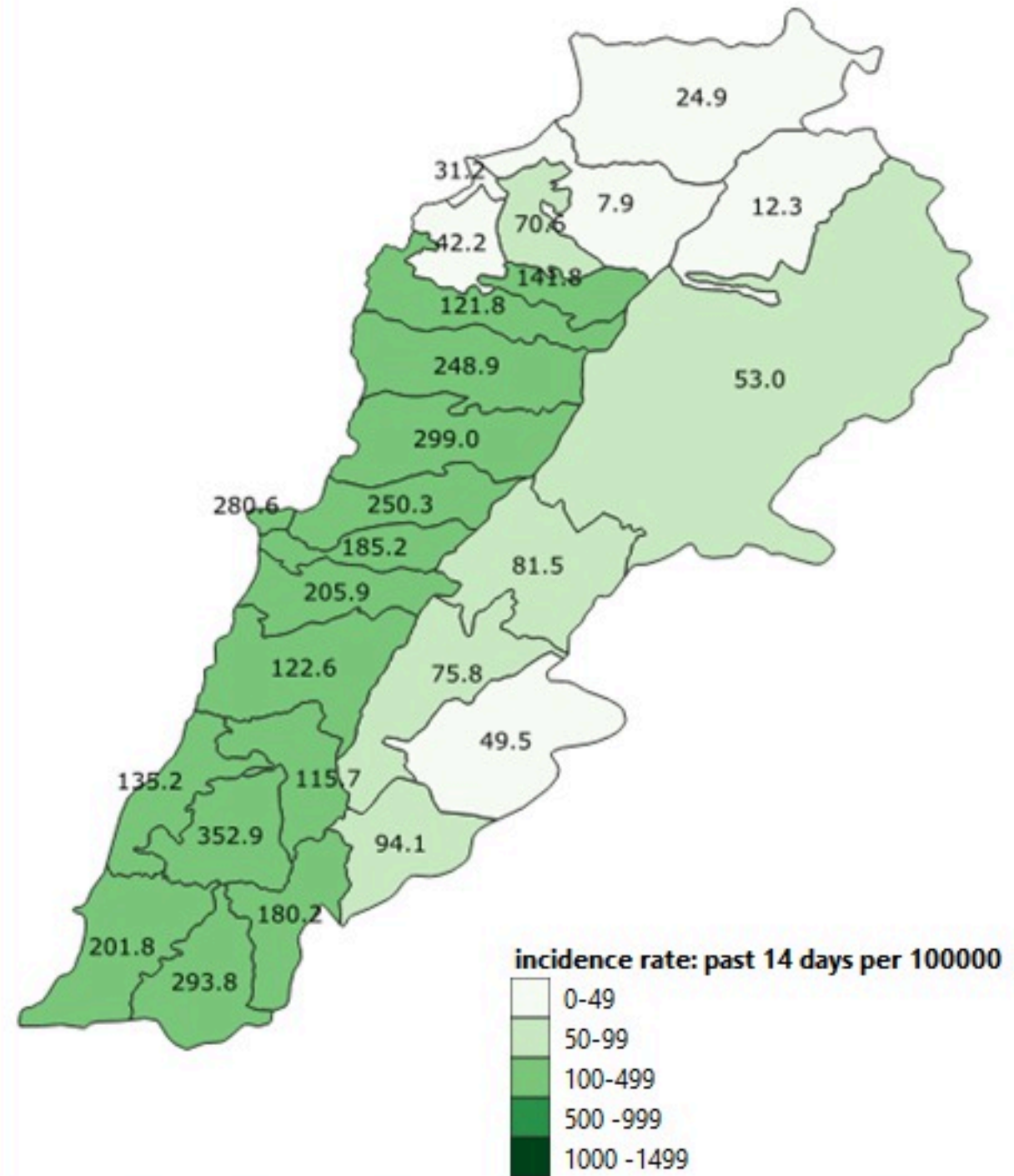
1	كفر دوين	1	غازية	1	علما
8	قيد التحق	5	مغدوشة	1	عرجس
	مرجعيون	2	قناريت	1	كفر فو
1	عديسة (مرجعيون)	2	أرزي		البقرون
1	حولا	23	عدلون	1	البقرون
1	ميس الجبل	1	بابلية	1	كنا
	حاصبيا	3	خرطوم	1	شكا
1	حاصبيا	3	حسابية	1	إده (البقرون)
1	كفر شوبا	3	صرفند		حكار
		1	نجارية	1	ببنين
40	قضاء قيد التحق	17	قيد التحق	1	قيد التحق
			صور		المنيه الضنيه
		1	صور البصن	1	المنيه
		5	صور الرشيدية		رحلة
		8	برج الشمالي	2	رحلة الميدان
		1	دير قانون العين	1	رحلة المطلقة
		3	جوبا	1	رحلة حوش الامراء
		1	صيفيت	2	جديتا
		4	وادي جيلو	1	علي النهري
		7	معركة		البقاع الغربي
		1	حميري صور	1	لالا
		2	بازورية	1	كامد اللوز
		1	طير نبه	1	سطن يعقوب
		2	شهابية (طير زبنا)	3	سحمر
		1	رمادية	2	مرج (ب-غ)
		1	طورا		بعطبك
		1	شحور	3	بعطبك
		3	عباسية (صور)	2	قيد التحق
		1	جيين		راشيا
		1	حنية	1	راشيا الوادي
		24	قيد التحق	1	راشيا الميدان
			جزين		صيدا
		2	قيد التحق	2	حاره صيدا
			النبطية	1	ميه وميه
		1	صربا (النبطية)	2	عين الحلوه
		28	قيد التحق	1	صالحية (صيدا)
			بنت جبيل	1	عبرا
		1	عبداتا (بنت جبيل)	1	قرية (صيدا)
		1	تبين	5	عين الدلب



نسب الحدوث التراكمية لكل مئة ألف نسمة  
Cumulative incidence rate /100000

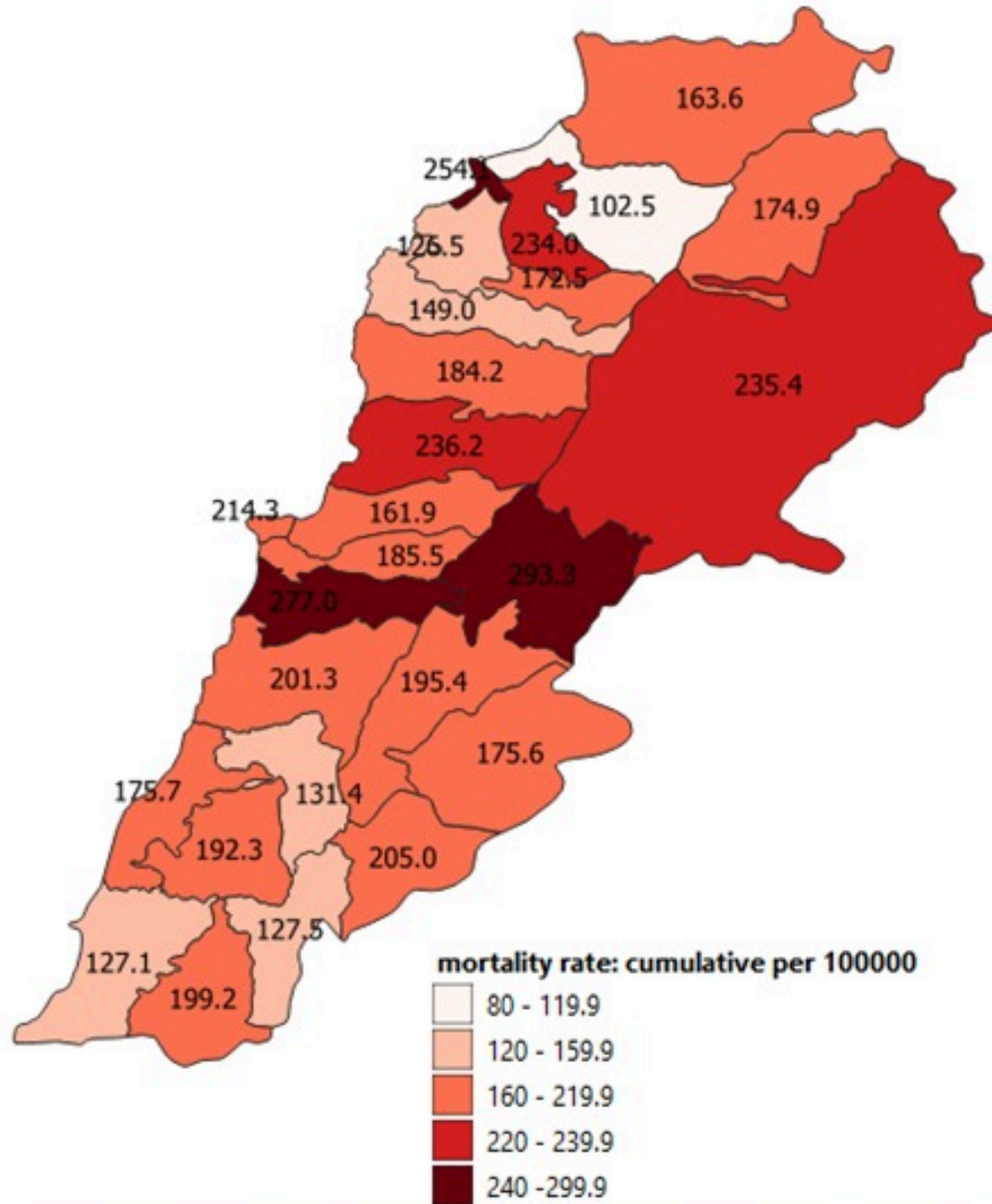


نسب الحدوث لـ 14 ايام الماضية لكل مئة ألف نسمة  
14-day incidence rate /100000

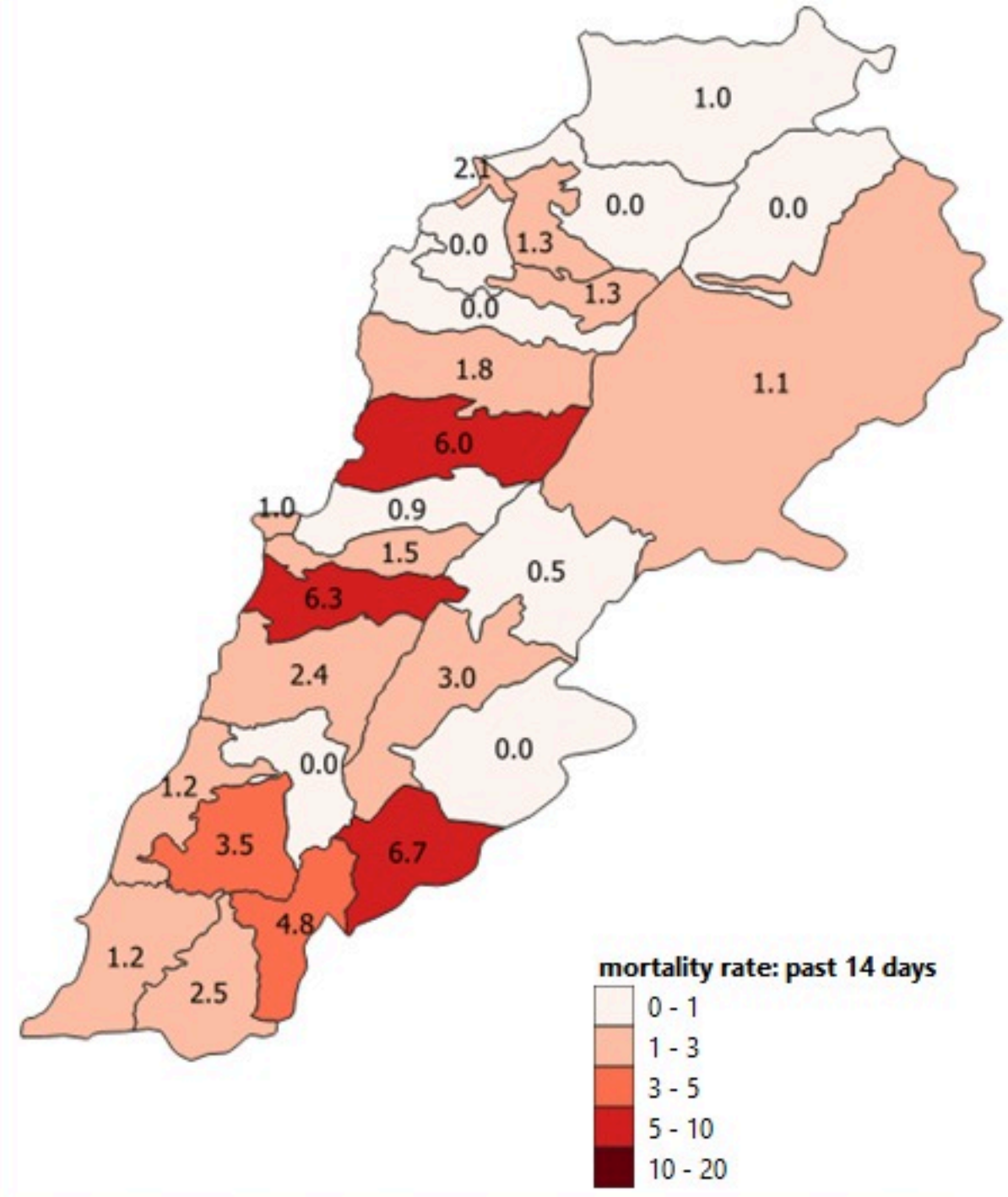


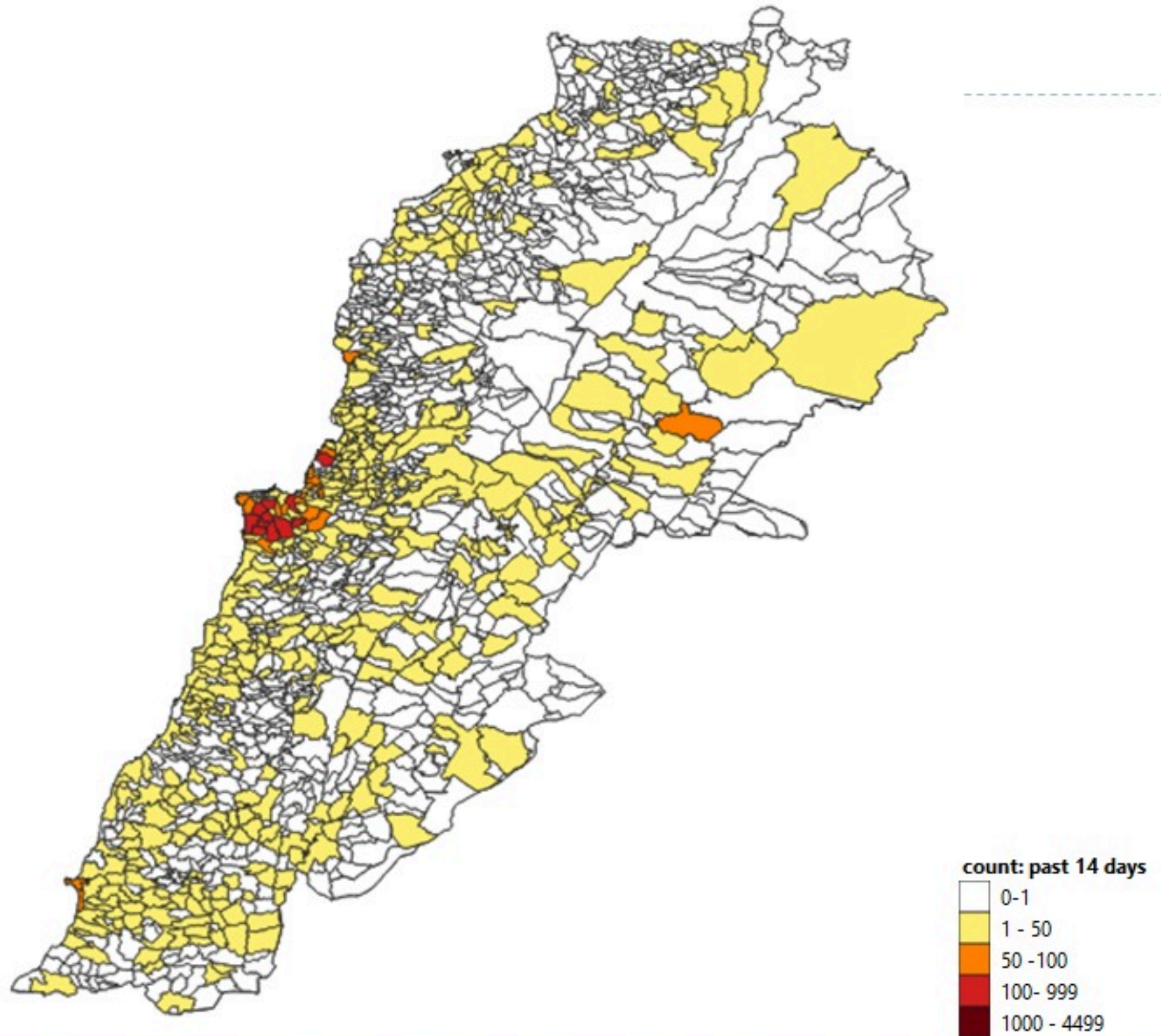


نسب الوفيات التراكمية لكل مئة الف نسمة  
Cumulative mortality rate /100000



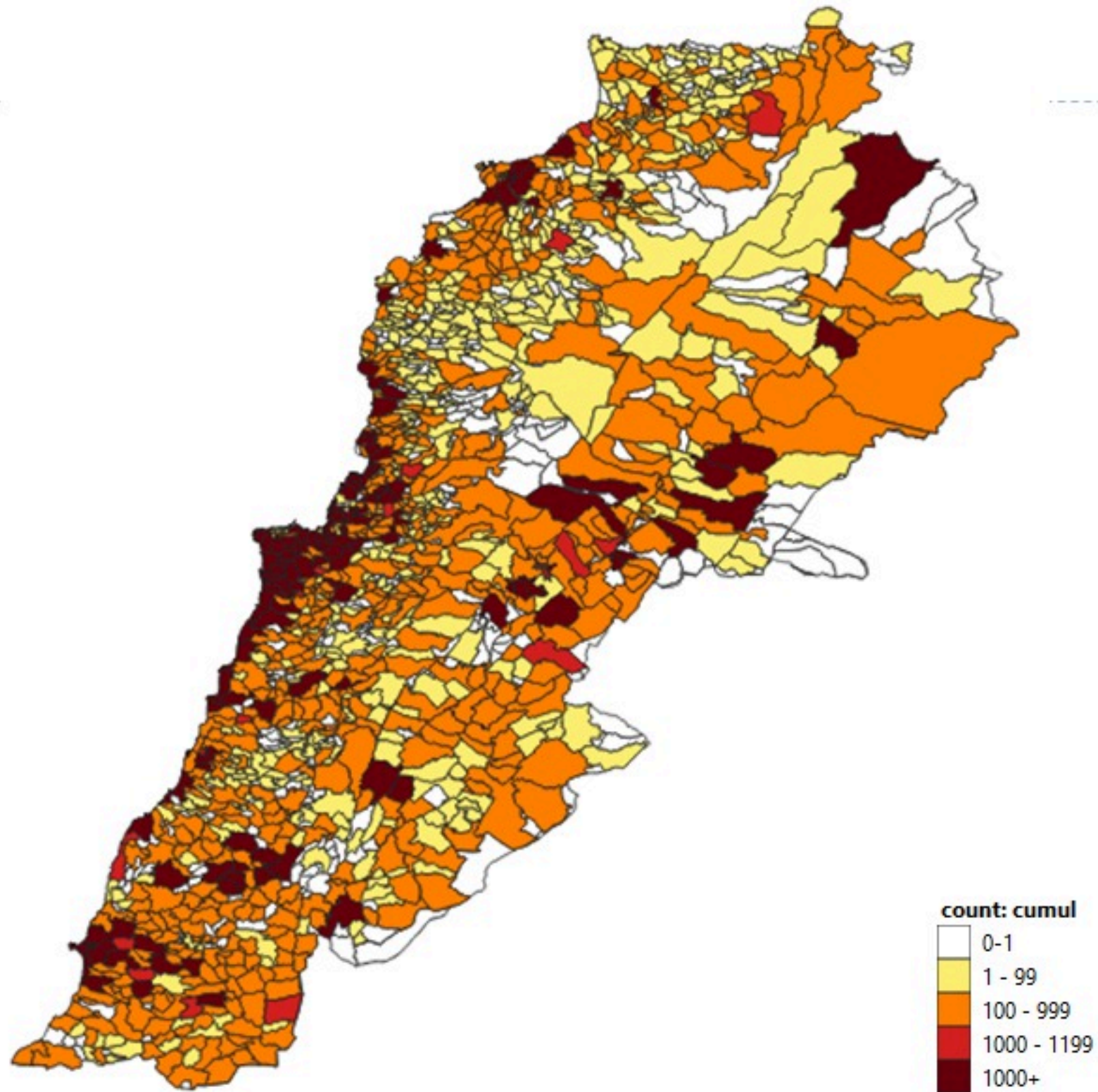
نسب الوفيات لـ 14 الايام الماضية لكل مئة الف نسمة  
14-day mortality rate /100000



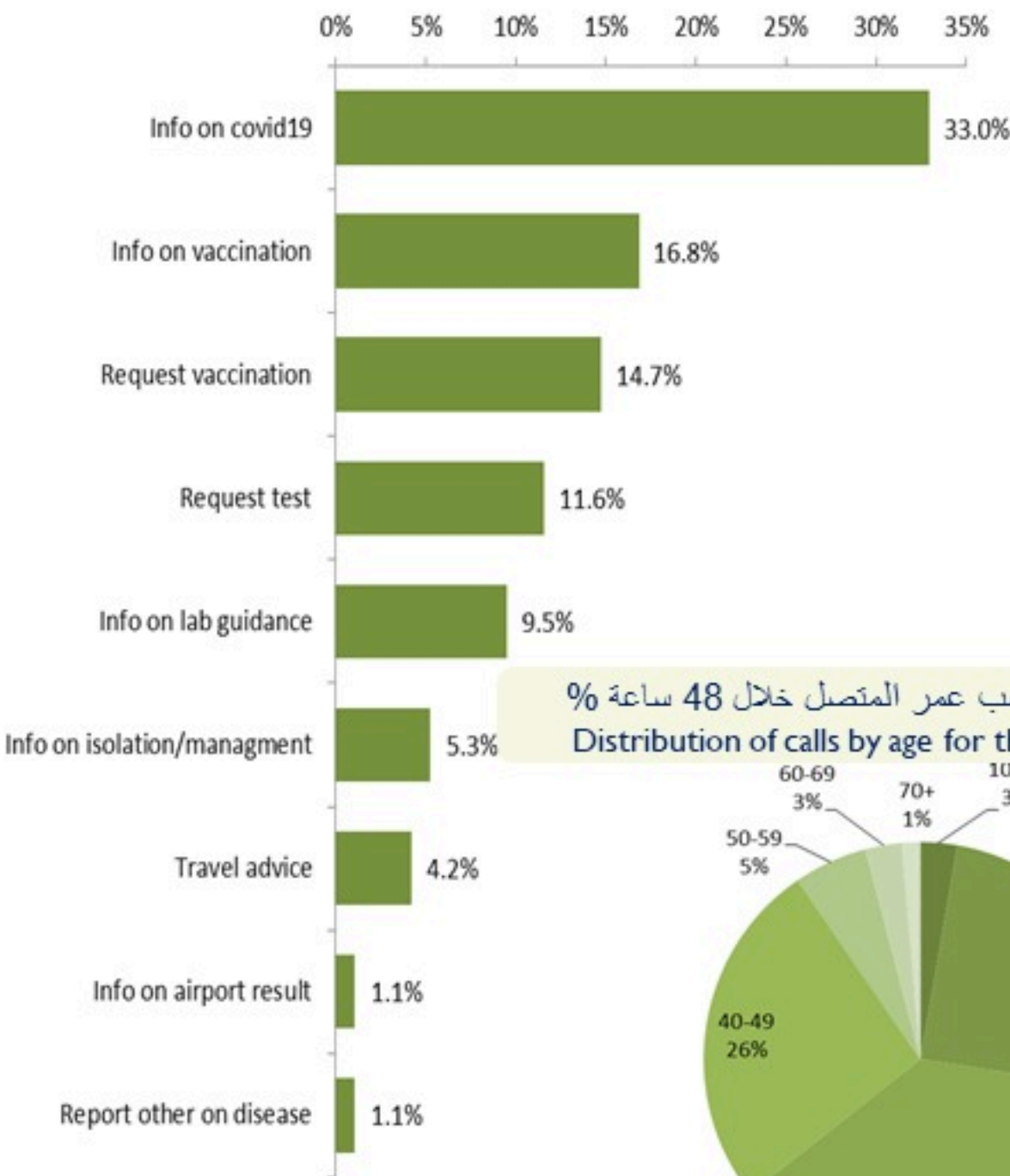




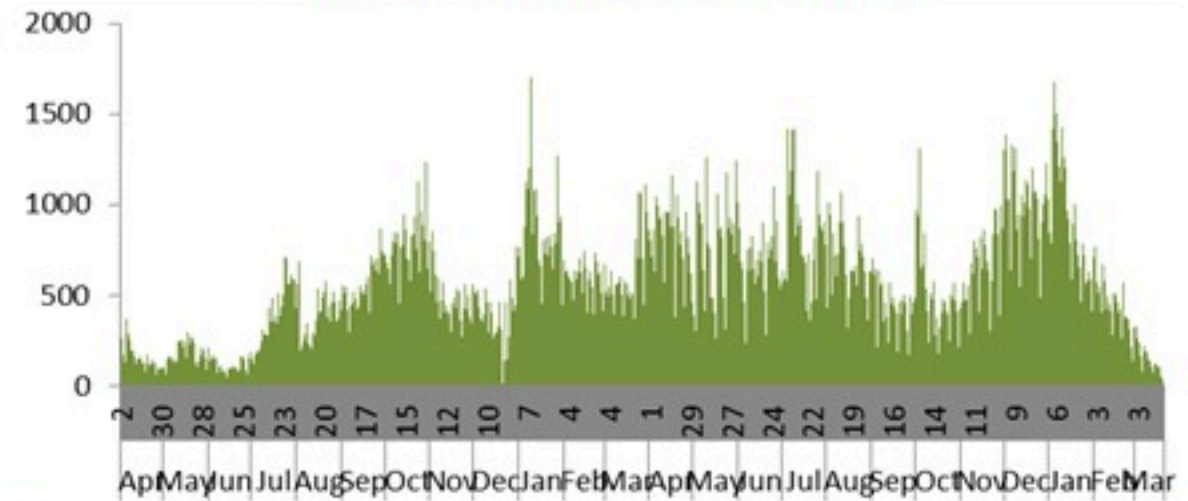
Map of distribution of cumulative number of cases by locality – 21 March 2022



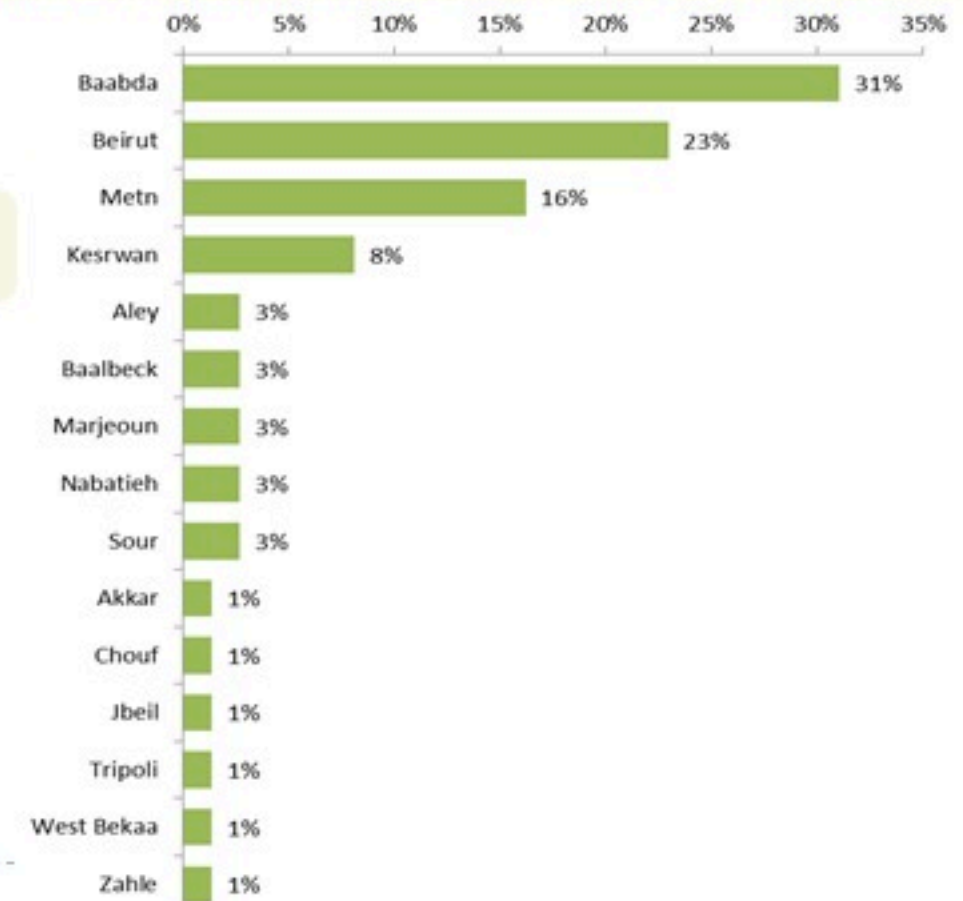
توزيع الاتصالات حسب سبب الاتصال خلال 48 ساعة %  
Distribution of calls by reason of call for the past 48 hours %



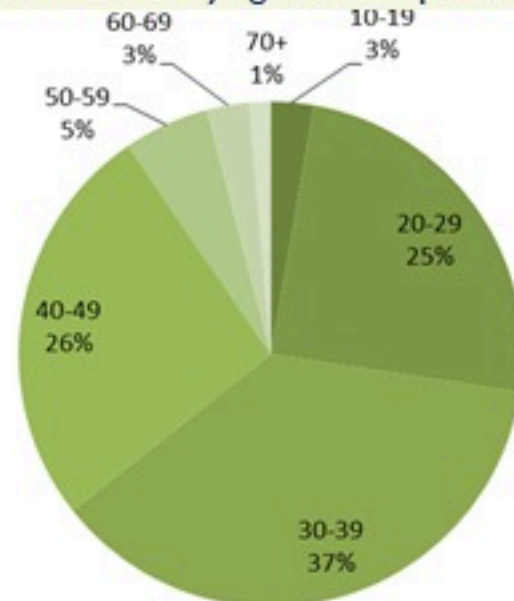
عدد الاتصالات المجاب عليها حسب اليوم  
Number of answered calls by day



توزيع الاتصالات حسب قضاء السكن للمتصل خلال 48 ساعة %  
Distribution of calls by caza of residence for the past 48 hours %



توزيع الاتصالات حسب عمر المتصل خلال 48 ساعة %  
Distribution of calls by age for the past 48 hours %





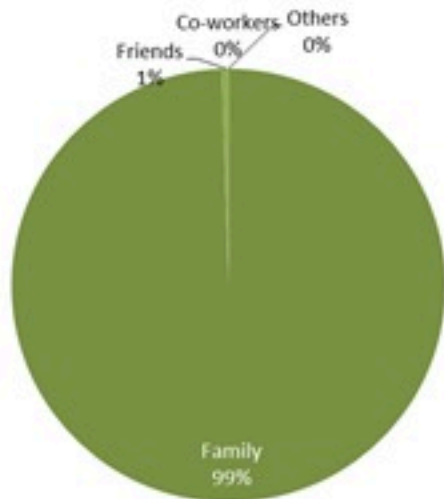
## Newly reported and cumulative COVID-19 confirmed cases and deaths, by Mohafaza, as 21 March 2022

Mohafaza	Cases			Deaths		
	New cases in last 7 days	Change in new cases in last 7 days	Cumulative cases	New deaths in last 7 days	Change in new deaths in last 7 days	Cumulative deaths
Beirut	530	-36%	119798	4	+300%	1042
Mount Lebanon	1590	-42%	473160	24	+4%	3869
North	117	-52%	89812	1	-88%	1507
Akkar	24	-56%	24075	1	-50%	513
Beqaa	75	-63%	56360	2	0%	911
Baalbeck Hermel	58	-43%	47009	2	+100%	785
South	480	-31%	120620	2	-67%	1052
Nabatieh	313	-44%	78040	5	-29%	573
Lebanon	3363	-43%	1088595	41	-18%	10252

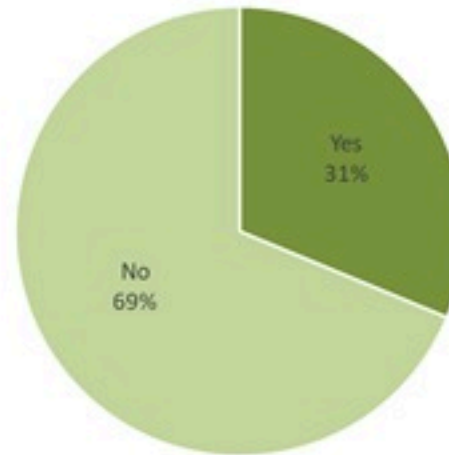




توزيع المخالطين حسب المحيط،  
ليوم امس  
Distribution of contacts by profile,  
past day



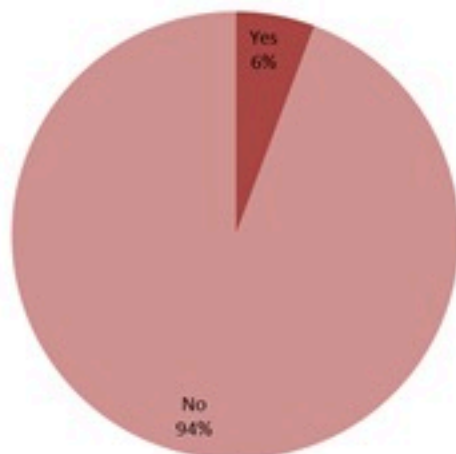
توزيع المخالطين حسب العوارض،  
ليوم امس  
Distribution of contacts by clinical  
presentation, past day



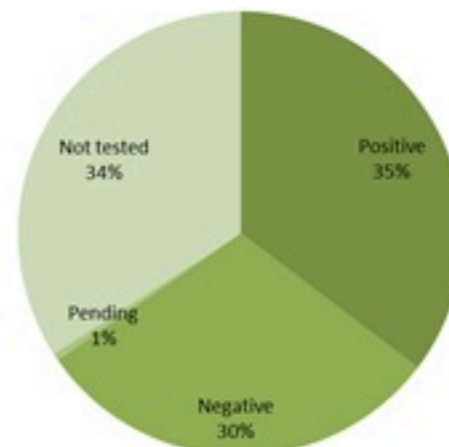
إحصاءات المخالطين الجدد ليوم امس  
Number of COVID-19 contacts,  
past day

1031	عدد الحالات والمخالطين التي تم الاتصال بها Number of cases & contacts called
920	عدد الحالات والمخالطين التي تم الاتصال بها وتقصيها Number of cases & contacts called & investigated
784	عدد المخالطين الجدد Number of new contacts

توزيع المخالطين حسب الوضع وجود عدوى سابقة  
ليوم امس  
Contact distribution by prior infection  
(past 3 months), past day



توزيع المخالطين حسب القحوصات المخبرية الحديثة  
ليوم امس  
Contacts distribution by recent testing  
status, past day



توزيع المخالطين حسب الوضع التلقيحي  
ليوم امس  
Contacts distribution by vaccination  
status, past day

