

# ترصد عدوى الكوفيد 19 في لبنان

## 21 أيار 2021

### نحو مناعة المجتمع

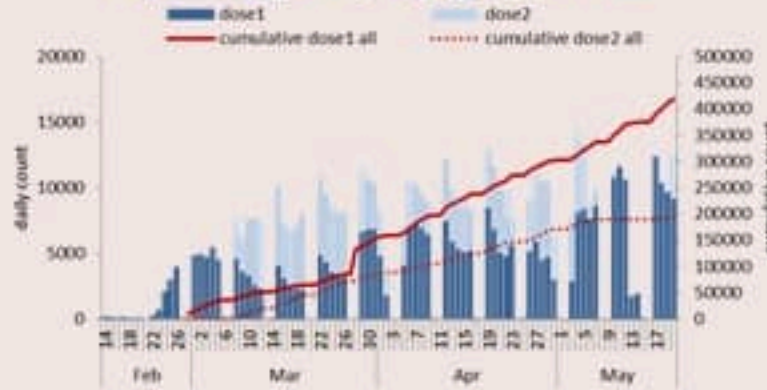
### التلقيح ضد الكوفيد 19 (المصدر: قاعدة بيانات Impact)



التلقيح	ليوم امس	التراكمي	التغطية (على عدد السكان)
المسجلين	9221	1410611	20.7%
الجرعة الاولى	9127	420619	8.8%
الجرعة الثانية	3528	217285	4.6%



### العدد اليومي والتراكمي للملقحين



### نسبة التلقيح حسب العمر (عدد الملقحين على السكان)



### مستوى (3) من التفشي المجتمعي

الحالات	ليوم امس	التراكمي
عدد الحالات المصابة	450	537887
عدد الحالات المحلية	444	532412
عدد الحالات الوافدة	6	5475
عدد حالات الوفاة	6	7664
عدد حالات القطاع الصحي	0	2698
عدد الحالات المكرره	55	-
عدد حالات الشفاء	-	507424
الخطوط الساخنة		
اتصالات (1)	875	210175
اتصالات	2573	151174
الفحوصات والاستشفاء		
عدد الفحوصات	ليوم امس	16618
حالة استشفاء	472	
حالة في العناية المركزه	251	
حالة مع تنفس اصطناعي	97	
المؤشرات الوبائية		
عدد الحالات النشطة	خلال 14 يوم الأخيرة	6053
نسبة الحدوث المحلي لكل 100000	114	
نسبة الوفيات لكل 10000	4	
نسبة الفحوصات المحلية لكل 100000	2422	
إيجابية فحص PCR لكل مئة فحص	4.4%	



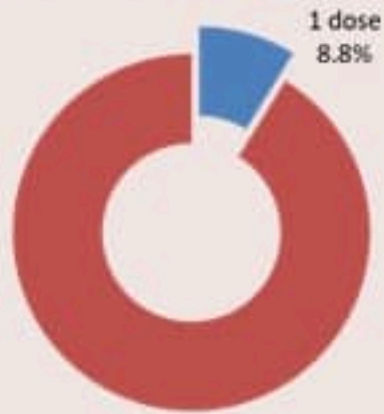


### COVID-19 Vaccination

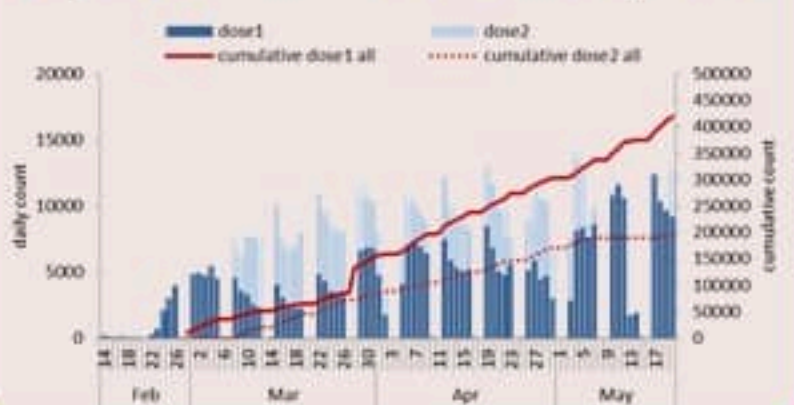
(source: Impact database)

	Past day	Cumulative	Coverage (over population)
Registration	9221	1410611	20.7%
1 <sup>st</sup> dose	9127	420619	8.8%
2 <sup>nd</sup> dose	3528	217285	4.6%

### Daily vaccinated & cumulative



### Daily & cumulative for 1<sup>st</sup> dose by brand

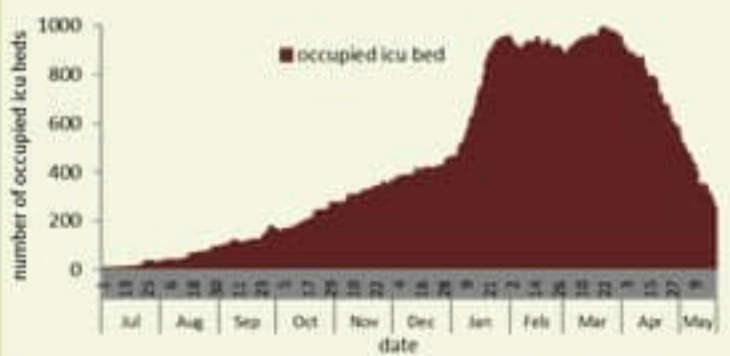


Testing	Past day
All tests	16618
Local PCR tests	11457
Airport PCR tests	4738
Border PCR tests	-
Antigen tests	423
Positive by PCR	442
Positive by Antigen test	8

Indicators	Past 14 days
Local testing rate / 100000	2422
Local positivity PCR test	4.4%

### ICU bed occupancy per day



Hospital admission	Past day
Occupied hospital beds	472
Occupied ICU beds	251
Mechanical ventilation	97

Cases	Past Day	Cumulative
Confirmed cases	450	537887
Confirmed local cases	444	532412
Confirmed imported	6	5475
Deaths	6	7664
Cases in healthcare	0	2698
Duplicate cases	55	-
Remission	-	507424

Indicators	Past 14 days
Active cases	6053
Local incidence rate	114
Mortality rate /100000	4

### Deaths and mortality rate per day



Call centers	Past day	Cumulative
Answered 1787 (I)	875	210175
Answered 1214	2573	151174

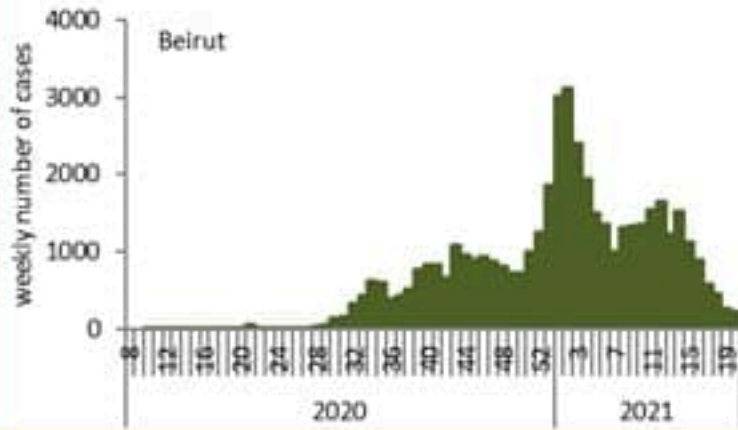




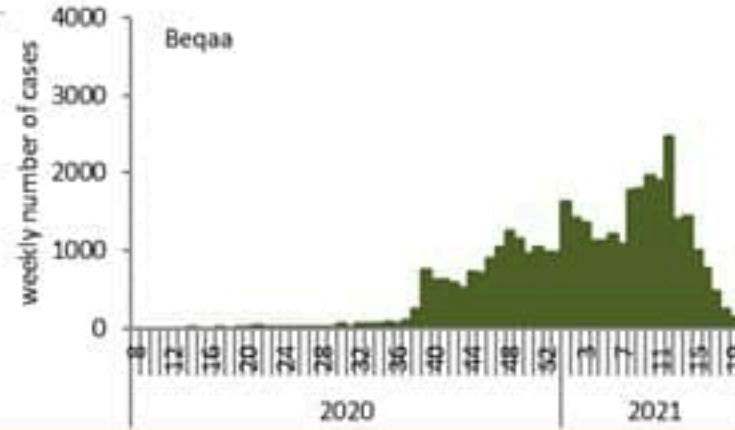
Caza	نسبة الوفيات / Mortality rate		نسبة الحدوث / Incidence rate		يوم امس / Past day				التراكمي / Cumulative						التضاء	
	للايام 14 الآخيره / Past 14 days	التراكمي / Cumulative	للايام 14 الآخيره / Past 14 days	التراكمي / Cumulative	غير الوافده / Local	الوافده / Travel	الوفيات / Deaths	الحالات / Cases	الشفاء / الزمني remission	الشفاء المخبري / Lab- remission	غير الوافده Local /	الوافده / Travel	الوفيات / Deaths	الحالات / Cases		
	/100000	/100000	/100000	/100000												
Beirut	5	149	132	9519	59	3	1	62	43,378	43,216	162	45,422	852	725	46,274	بيروت
Baabda	4	143	124	11545	80	0	0	80	71,990	71,911	79	75,493	476	943	75,969	بعبدا
Metn	3	131	102	9195	31	0	0	31	55,182	55,048	134	58,094	348	834	58,442	المتن
Chouf	5	141	141	10437	27	0	0	27	20,484	20,460	24	21,763	122	296	21,885	الشوف
Aleyh	3	195	241	17409	34	0	1	34	28,655	28,633	22	30,341	269	343	30,610	عاليه
Kesrwan	6	182	147	11274	22	0	0	22	22,730	22,659	71	24,104	141	391	24,245	كسروان
Jbeil	3	130	118	10984	12	1	0	13	11,346	11,298	48	11,997	49	143	12,046	جبيل
Tripoli	5	163	33	6032	3	0	0	3	19,457	19,437	20	20,307	202	553	20,509	طرابلس
Koura	5	142	122	9414	1	0	0	1	6,627	6,616	11	6,984	55	106	7,039	الكوره
Zghorta	3	182	52	12060	1	0	0	1	8,816	8,762	54	9,173	52	139	9,225	زعرتا
Batroun	2	131	124	8236	6	0	0	6	4,256	4,242	14	4,517	15	72	4,532	البترون
Akkar	2	117	25	4930	1	0	0	1	14,768	14,715	53	15,387	67	367	15,454	عكار
Becharreh	8	119	31	5678	0	0	0	0	1,391	1,334	57	1,479	2	31	1,481	بشري
Minieh Danieh	0	81	19	3227	4	0	0	4	6,583	6,567	16	6,878	49	174	6,927	المية الصبية
Zahleh	7	265	76	12548	6	0	1	6	26,147	26,119	28	27,402	150	582	27,552	زحلة
West Bekaa	8	170	79	8427	1	0	0	1	7,816	7,813	3	8,403	49	170	8,452	البقاع الغربي
Baalbeck	5	186	69	9979	18	0	0	18	27,067	27,055	12	28,337	111	531	28,448	بعلبك
Hermel	2	153	14	5193	0	0	0	0	3,217	3,217		3,369	16	100	3,385	الهرمل
Rashaya	15	153	106	8184	13	0	1	13	2,929	2,928	1	3,296	13	62	3,309	راشيا
Saida	6	115	138	8408	29	0	0	29	25,387	25,373	14	27,179	243	374	27,422	صيدا
Sour	3	93	127	8134	30	0	1	30	26,318	26,299	19	27,658	309	319	27,967	صور
Jezine	0	103	38	9193	2	0	0	2	2,680	2,676	4	2,931	8	33	2,939	جزين
Nabatieh	6	119	312	14465	29	0	0	29	18,724	18,716	8	20,305	151	168	20,456	النبطية
Bint Jbeil	5	128	268	9858	26	0	1	26	7,153	7,149	4	7,837	80	103	7,917	بنت جبيل
Marjeoun	5	94	155	7277	7	0	0	7	4,208	4,205	3	4,531	33	59	4,564	مرجعيون
Hasbaya	7	155	34	8339	0	0	0	0	2,308	2,308		2,411	70	46	2,481	حاصبيا
Unspecified					2	2	0	4	37,807	37,805	2	36,814	1,543	0	38,357	غير التحق
<b>Lebanon</b>	<b>4</b>	<b>144</b>	<b>114</b>	<b>10116</b>	<b>444</b>	<b>6</b>	<b>6</b>	<b>450</b>	<b>507424</b>	<b>506561</b>	<b>863</b>	<b>532412</b>	<b>5475</b>	<b>7664</b>	<b>537887</b>	<b>لبنان</b>



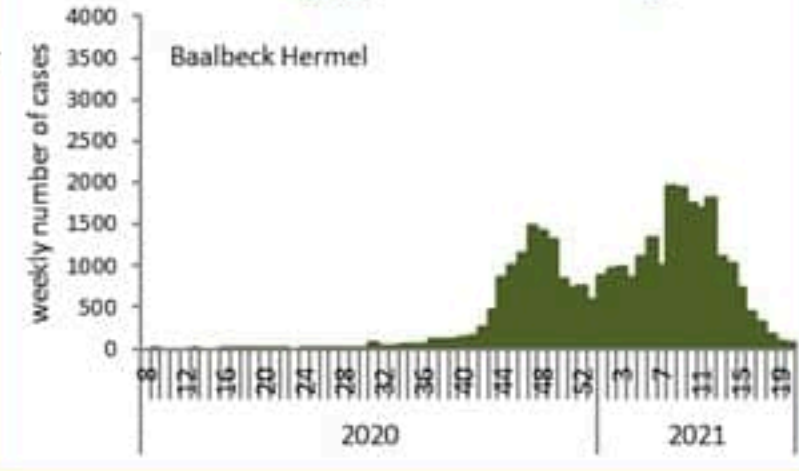
توزيع الحالات حسب الاسبوع في محافظة بيروت



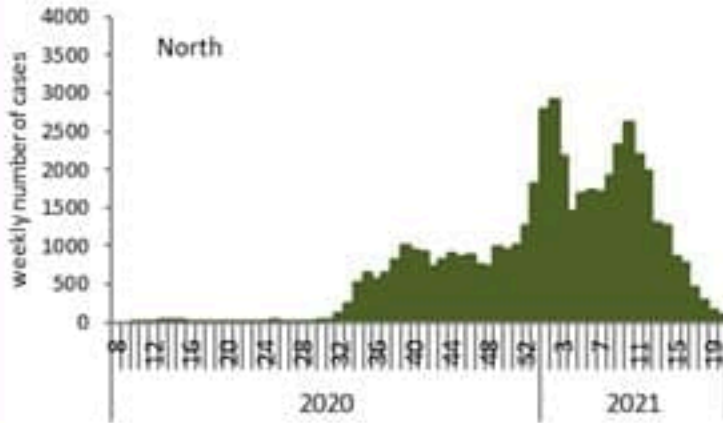
توزيع الحالات حسب الاسبوع في محافظة البقاع



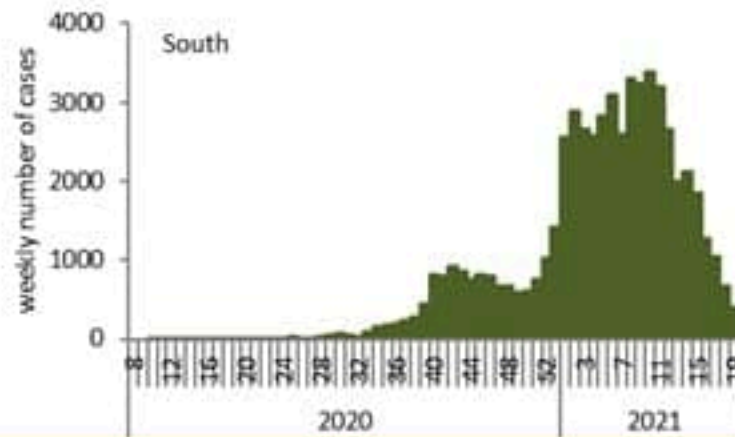
توزيع الحالات حسب الاسبوع في محافظة بعلبك الهرمل



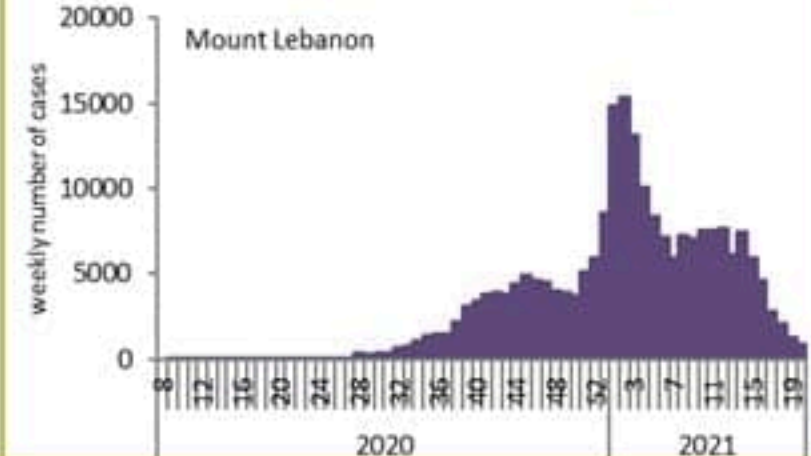
توزيع الحالات حسب الاسبوع في محافظة الشمال



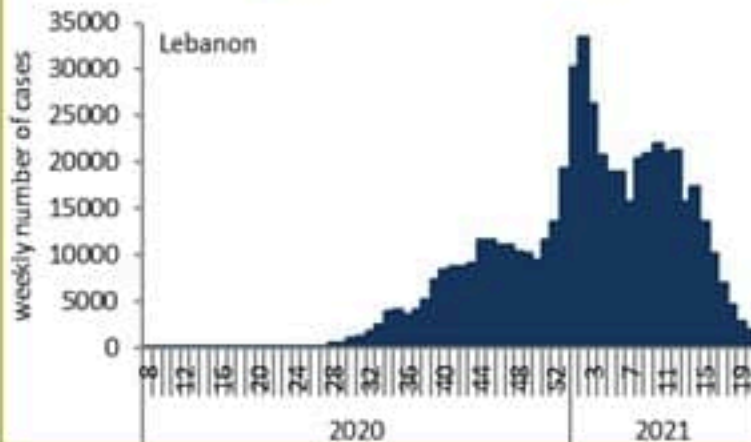
توزيع الحالات حسب الاسبوع في محافظة الجنوب



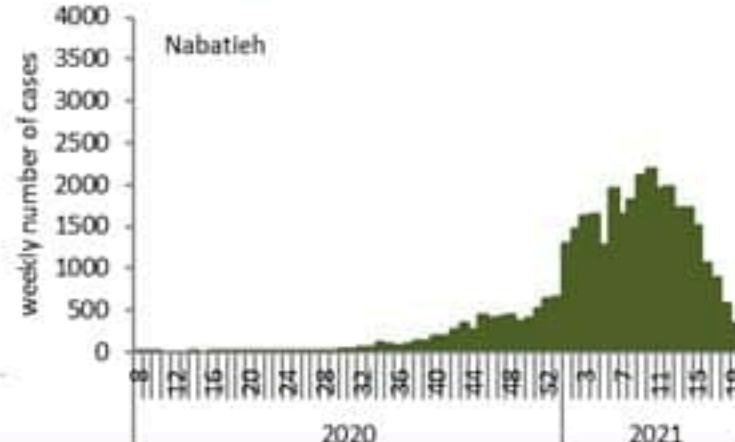
توزيع الحالات حسب الاسبوع في محافظة جبل لبنان



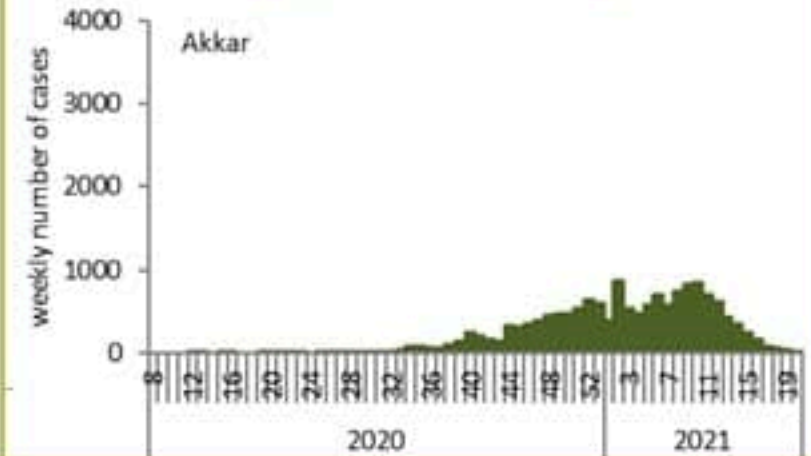
توزيع الحالات حسب الاسبوع في لبنان



توزيع الحالات حسب الاسبوع في محافظة النبطية

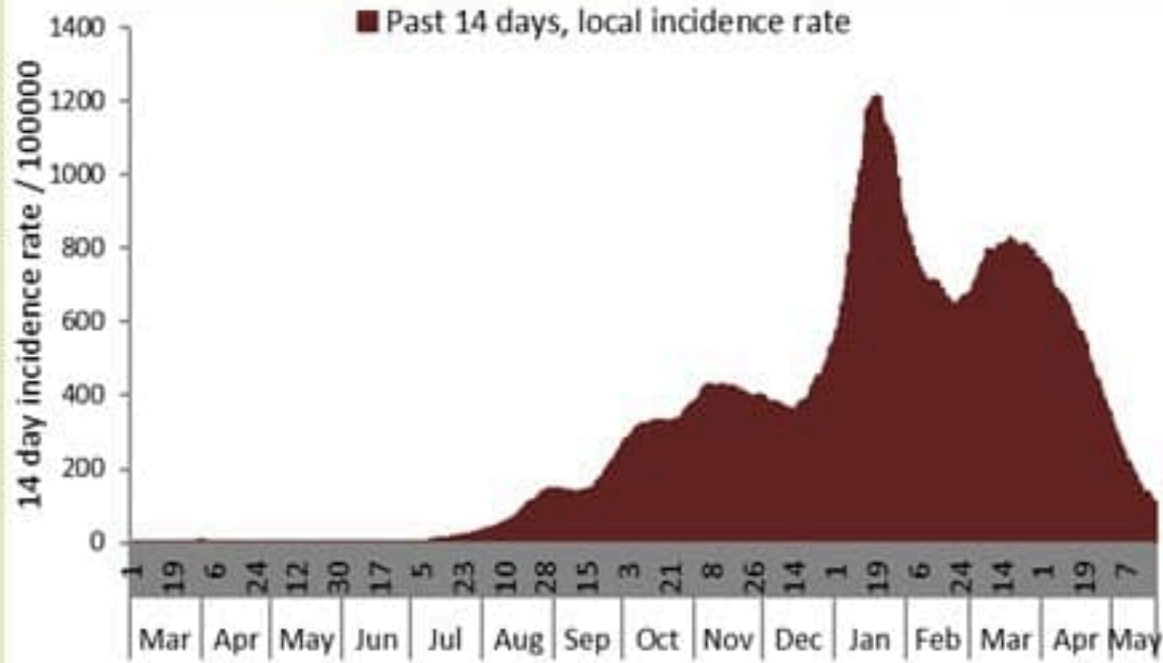


توزيع الحالات حسب الاسبوع في محافظة عكار



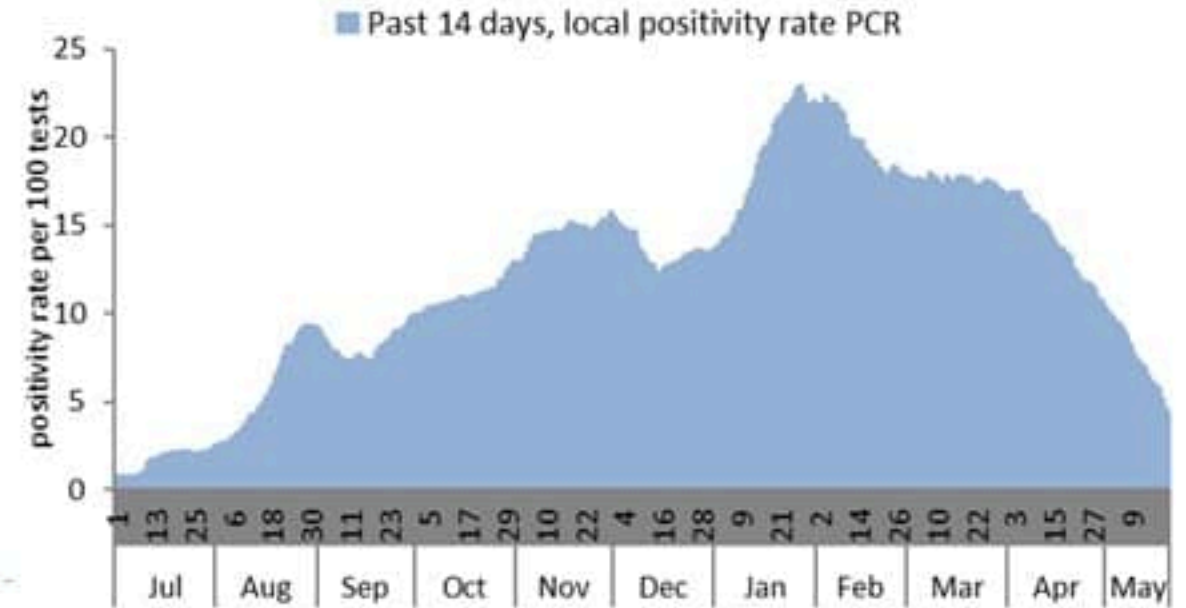
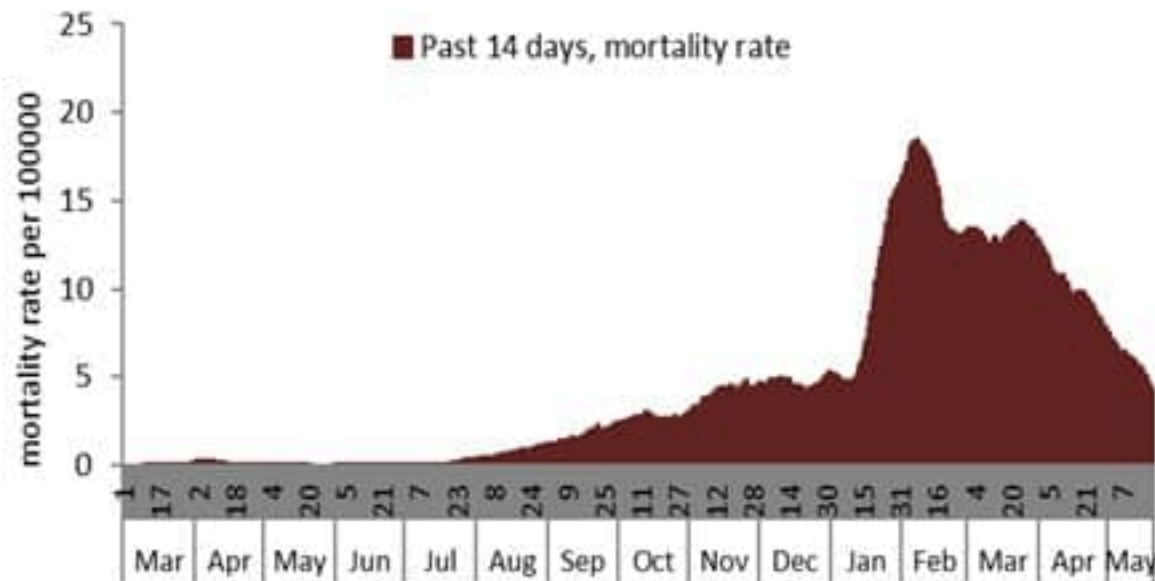
نسبة الحالات الجديدة لكل مئة الف نسمة خلال 14 يوم السابقة  
Incidence rate for the 14 days (/100000)

نسبة الفحوصات المحلية لكل مئة الف نسمة خلال 14 يوم السابقة  
Testing rate for the past 14 days (/100000)



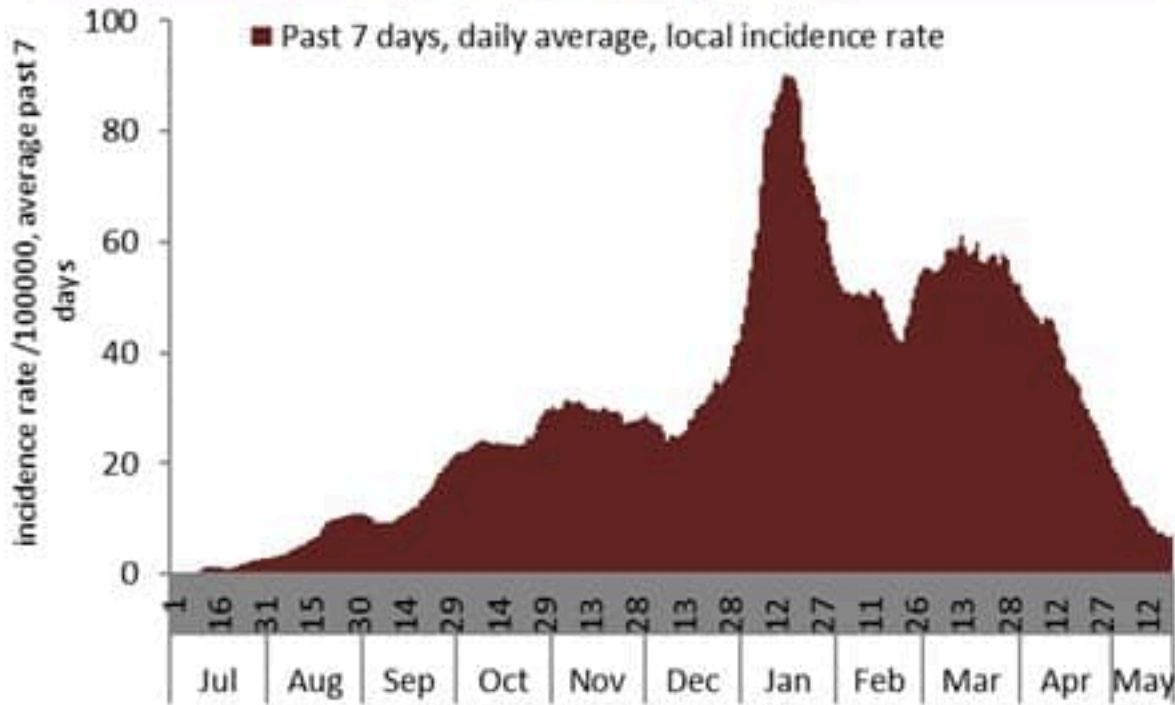
نسبة الوفيات لكل مئة الف نسمة خلال 14 يوم السابقة  
Mortality rate for the past 14 days (/100000)

النسبة المئوية للفحوصات المحلية الإيجابية خلال 14 يوم السابقة  
Positivity rate for the past 14 days (%)

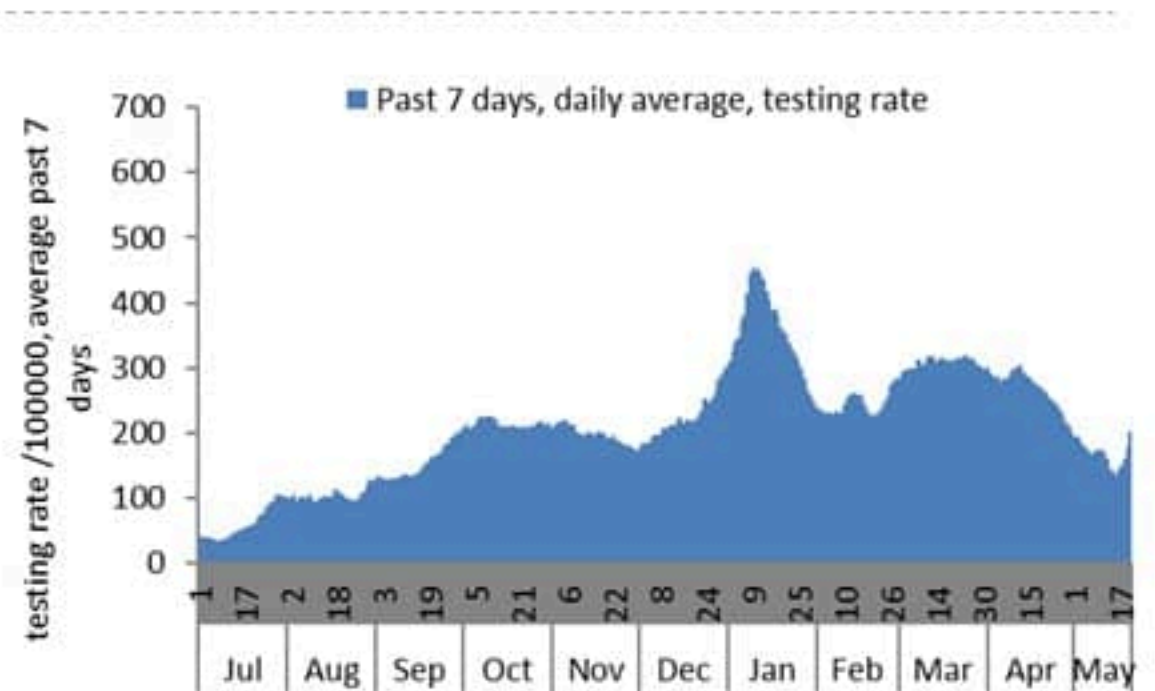




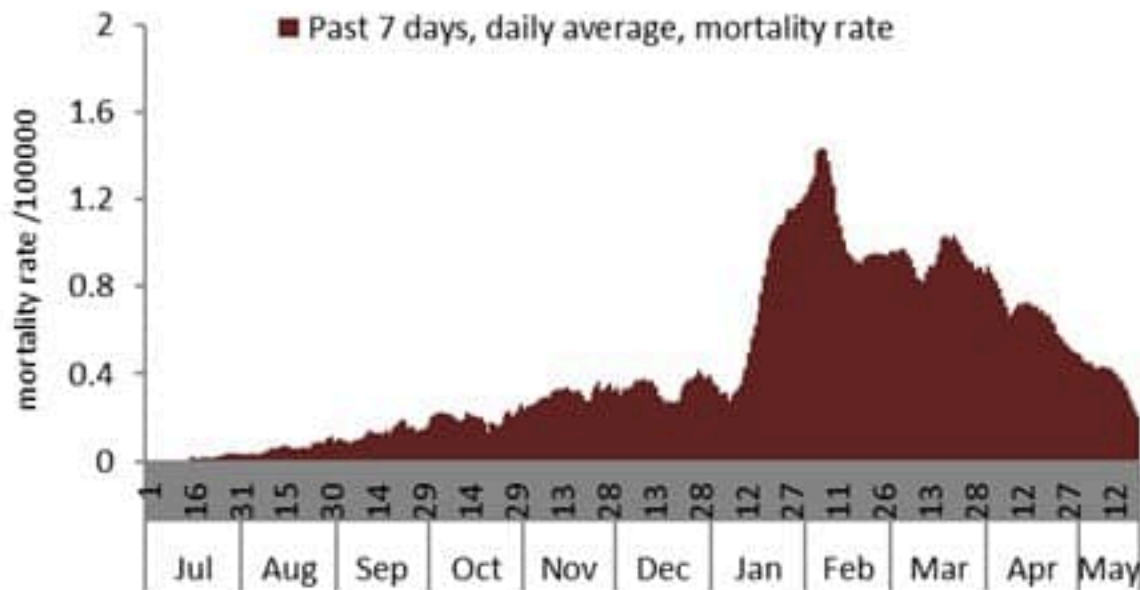
نسبة الحالات الجديدة لكل مئة ألف نسمة  
Incidence rate s (/100000)



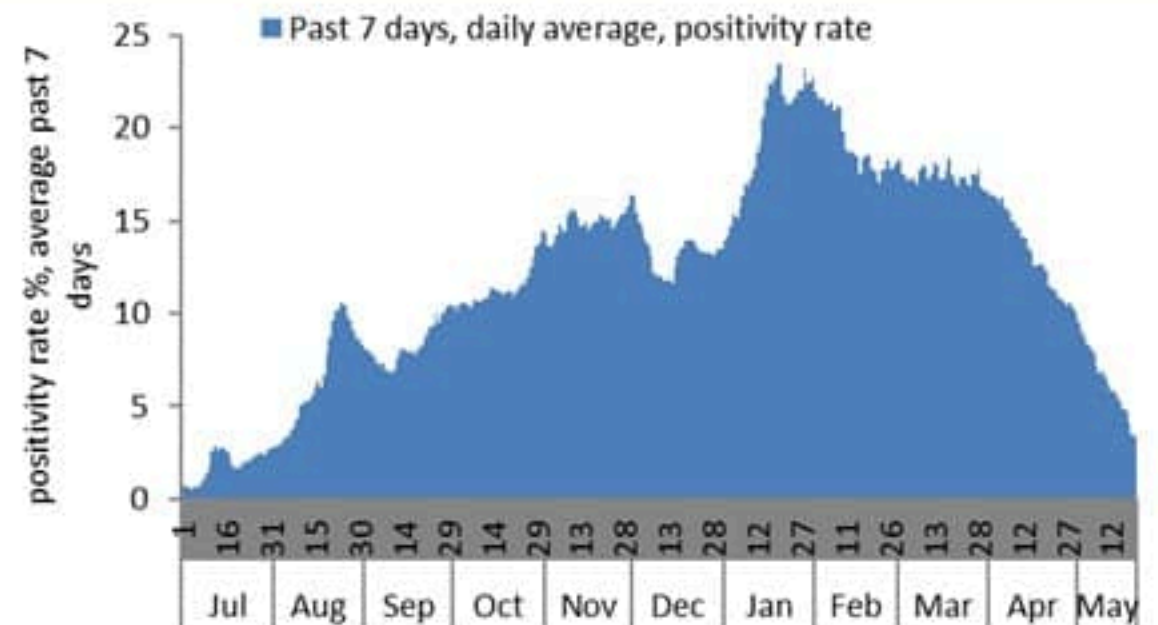
نسبة الفحوصات المحلية لكل مئة ألف نسمة  
Testing rate (/100000)



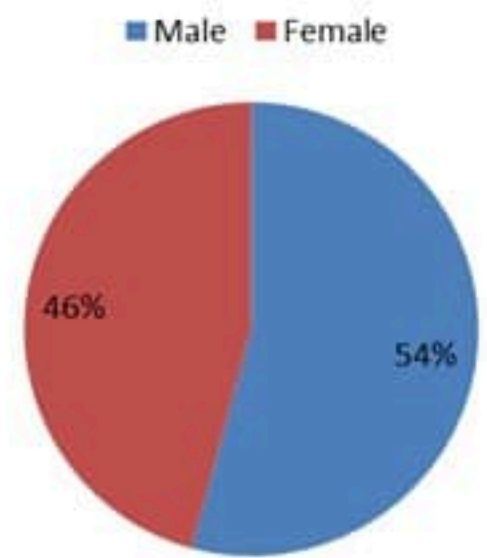
نسبة الوفيات لكل مئة ألف نسمة  
Mortality rate (/100000)



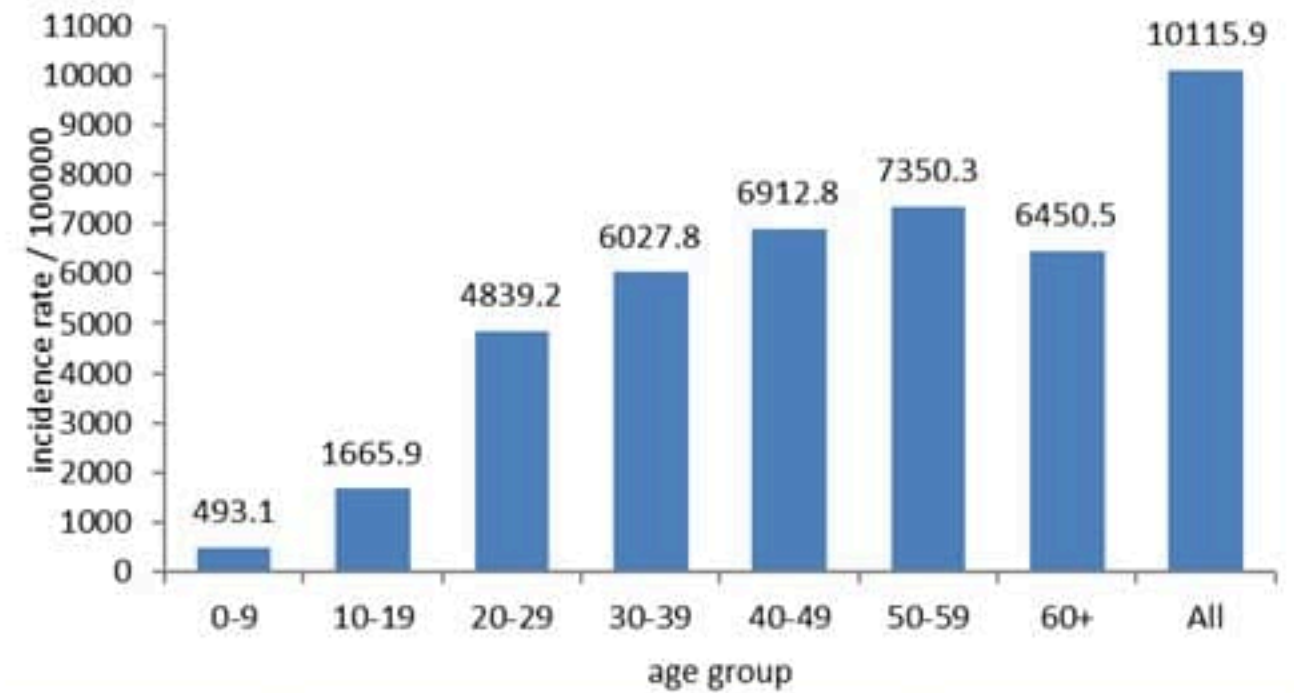
النسبة المئوية للفحوصات المحلية الإيجابية  
Positivity rate (%)



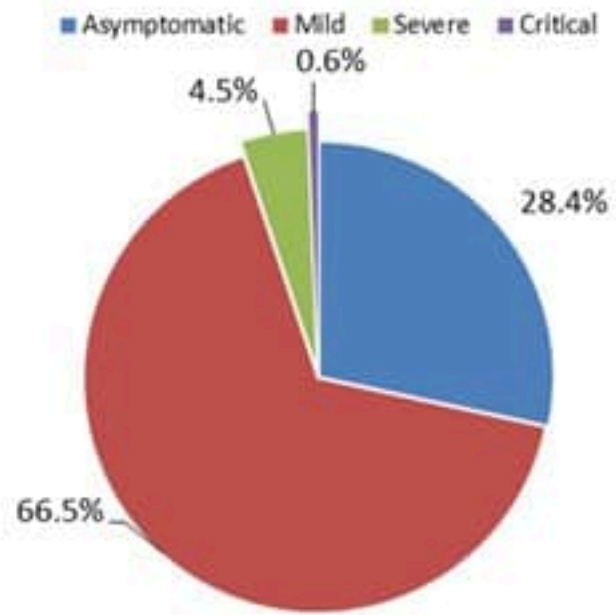
توزيع الحالات حسب الجنس  
Case distribution by gender (%)



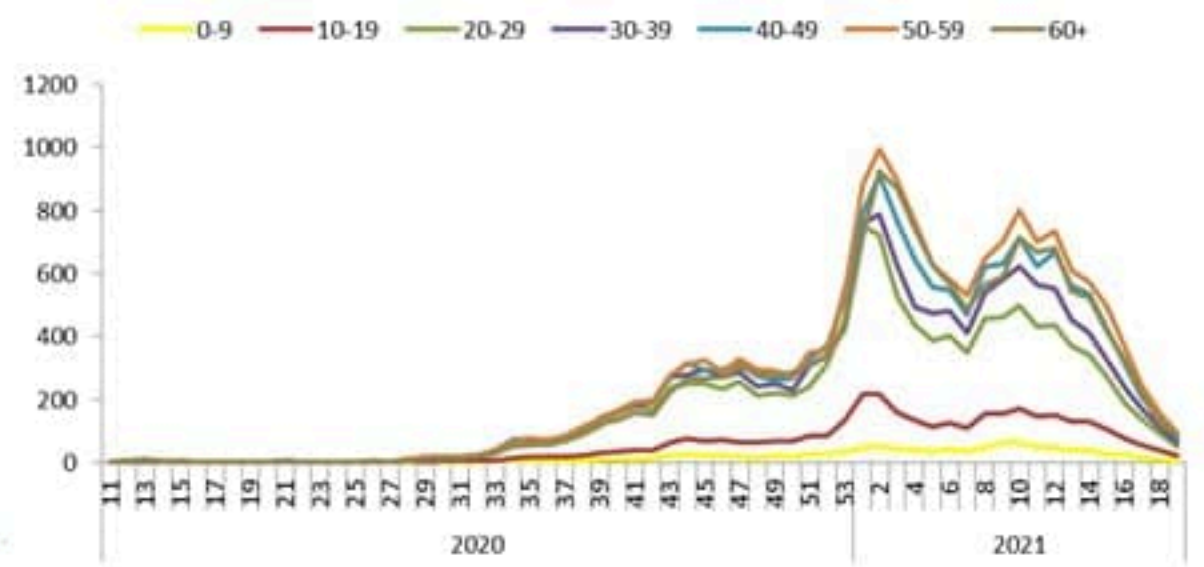
نسب الحدوث التراكمية حسب الفئة العمرية (لكل مئة ألف نسمة)  
Age-specific cumulative incidence rate (/100000) 2



توزيع الحالات حسب المرض (%)  
Case distribution by severity (%)

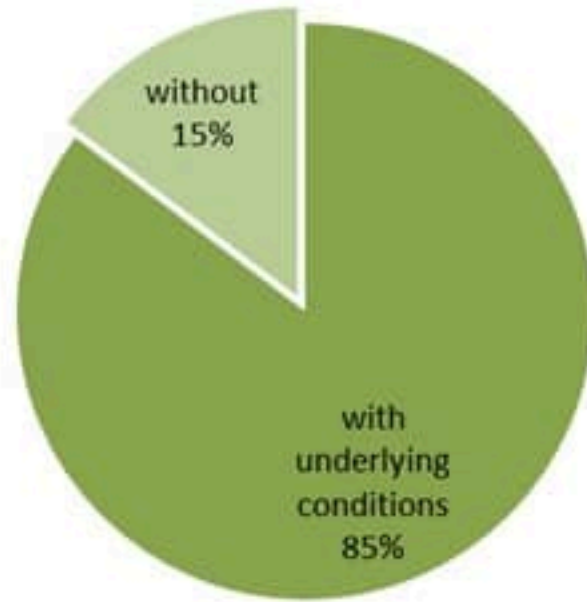


نسبة الحدوث حسب العمر والاسبوع (لكل مئة ألف نسمة)  
Age specific incidence rate by age group and week (/100000)





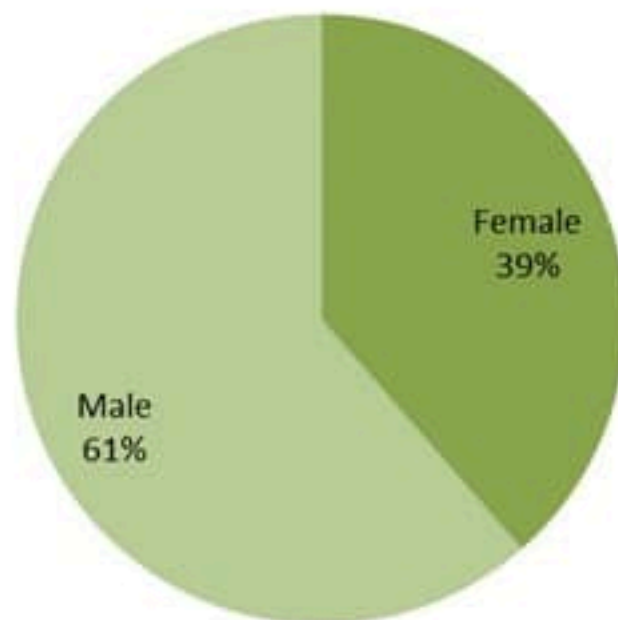
توزيع الوفيات حسب وجود امراض مزمنة او ظروف صحية (%)  
Deaths by presence of underlying conditions (%)



جدول خصائص الوفيات  
Distribution of deaths by age group

وجود امراض مزمنة او وضع صحي خاص Underlying conditions	نسبة الامتة % Case fatality %	عدد حالات الوفاة Number of deaths	الفئة العمرية Age group
8	0.08	9	0-9
15	0.04	16	10-19
30	0.04	41	20-29
90	0.13	131	30-39
224	0.44	336	40-49
626	1.22	794	50-59
1318	3.82	1566	60-69
1957	9.33	2219	70-79
2270	18.06	2552	80+
<b>6538</b>	<b>1.43</b>	<b>7664</b>	<b>Total المجموع</b>

توزيع الوفيات حسب الجنس (%)  
Deaths by sex (%)



جدول حالات الوفاة المسجلة خلال 24 ساعة المنصرمة والمثبتة  
Line list of confirmed covid-19 deaths for the past 24 hours

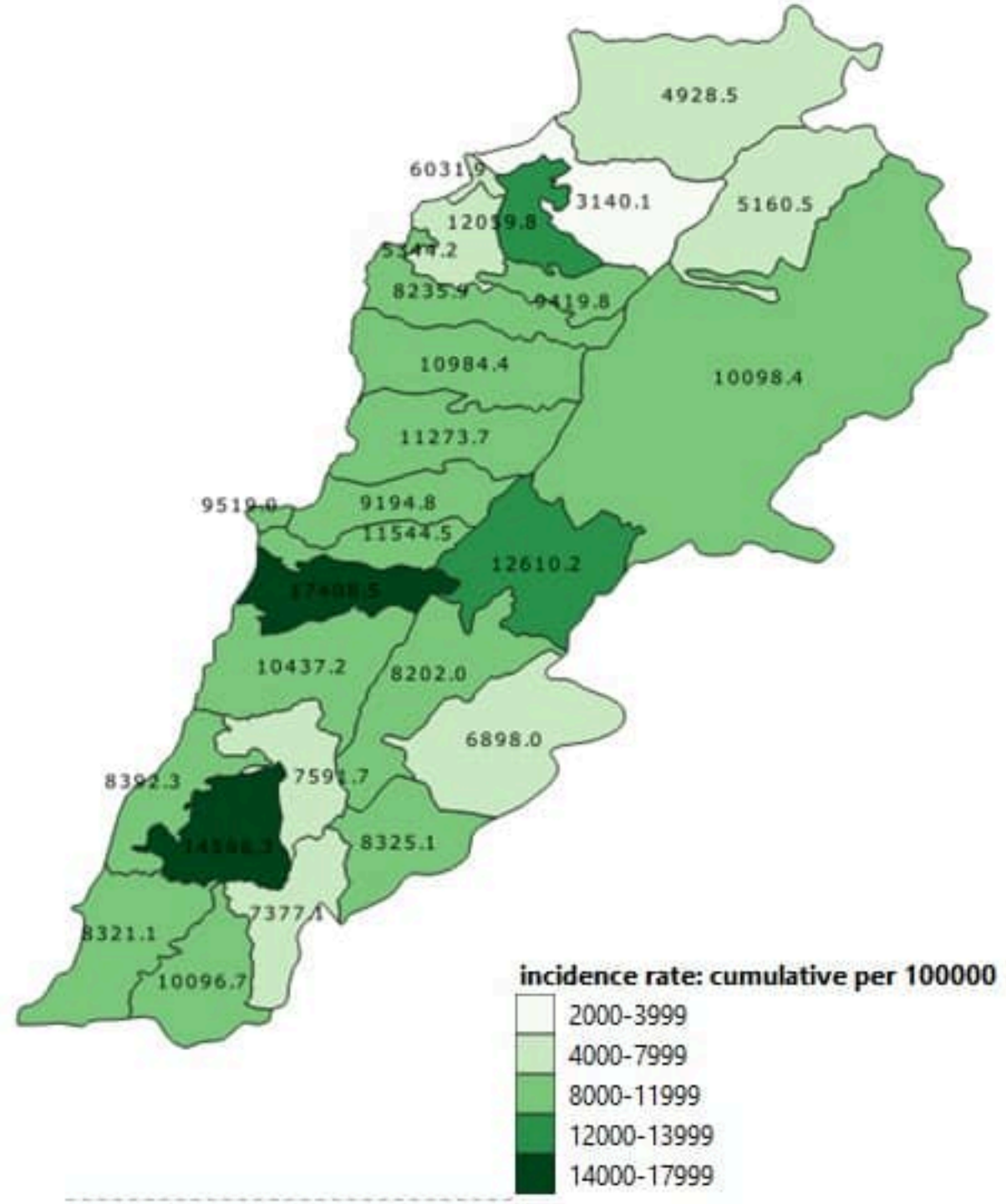
#	المستشفى	السكن (القضاء)	الجنس	العمر (سنة)	وجود امراض مزمنة
1	راغب حرب	النبطية	أنثى	37	نعم
2	الحريري الحكومي	بيروت	ذكر	37	نعم
3	الجامعة الأمريكية	راشيا	أنثى	65	نعم
4	راغب حرب	صور	ذكر	74	نعم
5	مار جاورجيوس - الروم	عاليه	ذكر	74	نعم
6	مار جاورجيوس - الروم	زحلة	ذكر	80	نعم



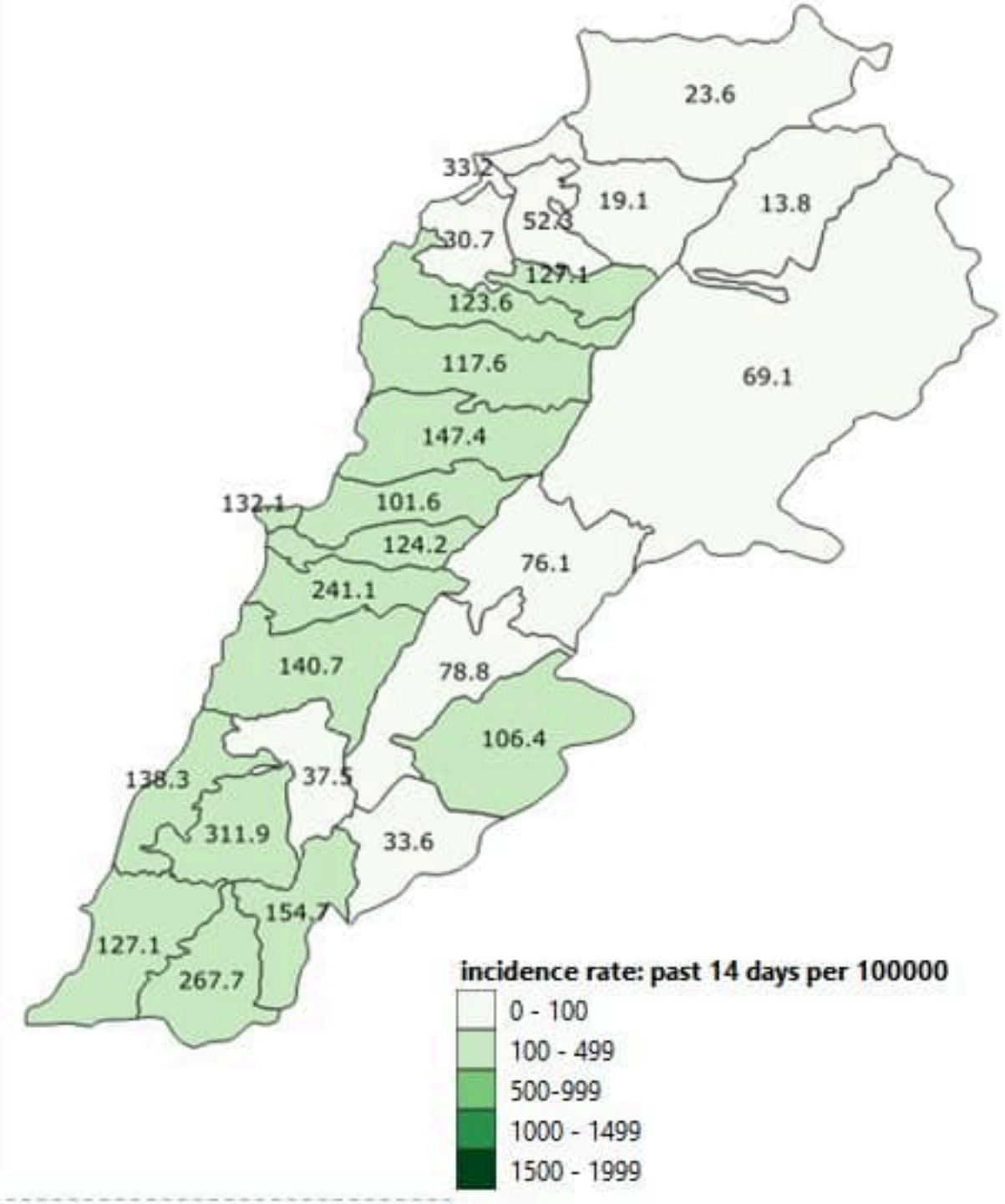
2	عين قانا	3	حاره صيدا	1	طرابلس الزيتون		عاليه	2	حاصبيا المتن		بيروت
1	حومين الفوقا	2	عين الحلوه	1	قيد التحق	2	شوفات العمروسية	1	قيد التحق	2	عين المرية
1	حومين التحتا	1	عبرا	1	مخيم البداوي	5	حي السلم		المتن	1	راس بيروت
1	شرفية	4	عازبة		الكوره	1	شوفات القبة	2	برج حمود	2	الروشه
3	تول	1	مغدوشة	1	فع	1	خلده	1	سن القبل	7	الحمر (بيروت)
3	حاروف (البطية)	3	قناريت		زعرنا	6	شوفات الامراء	1	جديدة المتن	2	المصيطبة
1	جبا	1	خرايب (صيدا)	1	بشاما	7	حرمون (عاليه)	1	راس الجبده	1	مار الياس
1	إصنا	2	زرارية		البترون	4	بشامون	1	السبيبه	2	تلة النروز
1	زوطر الغربية	1	عطلون	2	البترون	1	بدانون	7	الذكوانة	1	الصدائع
1	زوطر الشرقية	1	إصارية	3	كتيفان	4	عاليه	1	أطلياس	1	مينا الحصن
2	قععية الجسر	2	صرفند	1	كفر حندا	1	عين حالا	1	الزلقا	3	المزرعة (بيروت)
2	كفر صير	1	بيسارية		عكار	1	الكحالة	3	الضبية	2	برج أبو حيدر
1	قيد التحق	1	مروانية	1	قيد التحق	1	صوفر	1	الديشوية	9	الطريق الجديدة
	بنت جبيل	1	بنعقول		المنيه الضبيه		كسروان	3	الفتار	2	البسطا التحتا
1	بنت جبيل	3	كفر حتا (صيدا)	1	الحازمية (المنيه-الضبيّه)	1	جويه صربا	1	روميه	1	القيبات (بيروت)
2	عيترون	1	قيد التحق	1	عزفي	4	نوق مكابل	1	بصايم	1	الرميل
1	كبلين		صور	2	بخعون	1	ألويس (كسروان)	1	الربوه	1	الأشرفية (بيروت)
1	سلطانية	1	صور		رحلة	1	جويه ساحل طما	2	مزرعة يشوع	2	الحدلية
1	شقرا	1	دير قانون العين	1	رحلة حوش الزراحة	3	أما والدفه	1	بكنيا	22	قيد التحق
1	حاثا	4	جوبا	1	كسارا	1	البنوار	1	برمانا (المتن)		يعبدا
1	خرية سلم	1	مجادل	3	قب الياس	1	البلونة	1	بتخرين	11	الشيح
10	حاريص	1	مزرعة المشرف	1	مجدل عتجر	1	السهيلة (كسروان)	1	شوبا (المتن)	3	الجناح
2	كوتين	6	معركة		البقاع الغربي	1	عزير		الشوف	1	المدورا
2	كفرا (بنت جبيل)	1	معروب	1	عزه	1	بيادر برج الفتوح (فتقا)	1	الدامور	2	الاوراعي
1	برج قلوبه	1	صديقين		بعلبك	1	عوسطا	1	السحليات	1	بير حسن
3	قيد التحق	1	حناوي	9	بعلبك	2	الغبالة	1	الباروته	3	الغبيري
	مرجعيون	1	طير دبه	1	نورس	1	عشقوت	1	الخيام (الدامور)	1	عين الرمانه (الشيح)
2	حولا	6	شهابية (طير ربنا)	1	شعت	3	حراجل	4	شحيم	10	حاره حريك
1	قيربعا	2	شحور	1	بوتين		جبيل	1	داريا (الشوف)	4	الليلكي
2	مجدل سلم	2	صريفنا	1	سر عين التحتا	1	جبيل	2	كترمايا	4	برج البراجدة
2	بليدا	1	طير فلسيه	2	سر عين الفوقا	1	باتحط (جبيل)	4	الحبة	5	المريجة (عبدا)
	قضاء قيد التحق	1	متصوري	3	بي شبت	3	عمشيت	1	جنرا	5	عبدا
4			جزين		راشيا	3	حالات	1	الوردانيه	1	حاره المجادلة
		2	كفر جزه	2	عقبة راشيا	1	حصرايل	1	جون	1	الحازمية (عبدا)
		1	اللبطية	1	ضهر الاحمر	1	نهر ابراهيم	1	السمقانية	16	الحدث
		5	لبطية التحتا	8	كفر دنيس	1	ألويس (جبيل)	3	بعقلين	4	كفر شيما
		1	زبدن (اللبطية)	2	منوخا	1	كفر حبال	1	بقتاتا (الشوف)	1	العجانية
		2	كفر رمان		صيدا	1	العاقوره	1	بعدران	1	شويت
		1	جباغ (اللبطية)	1	صيدا الوسطاني		طرابلس	3	قيد التحق	3	عاريا



نسب الحدوث التراكمية لكل مئة ألف نسمة  
Cumulative incidence rate / 100000

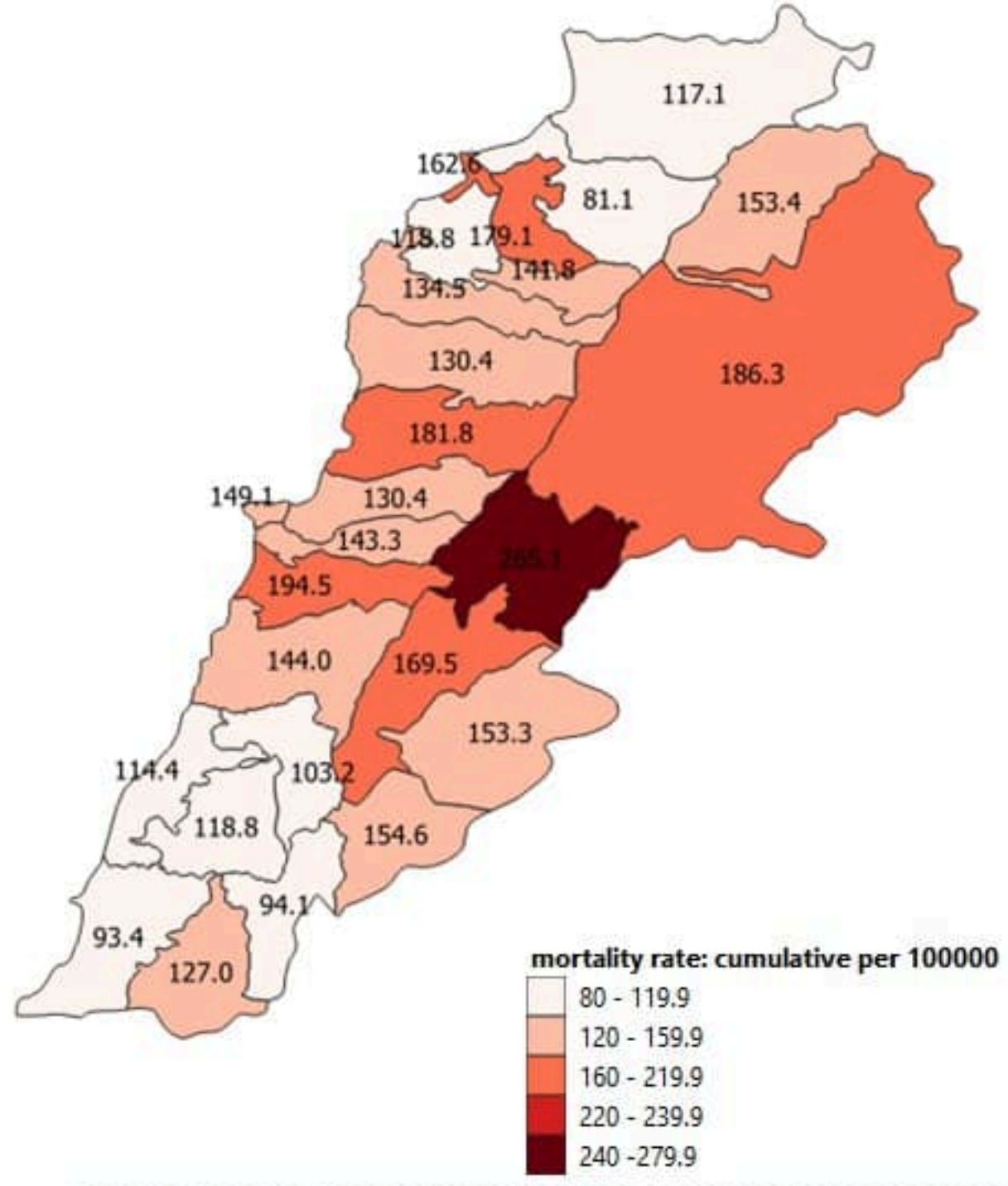


نسب الحدوث لـ 14 الأيام الماضية لكل مئة ألف نسمة  
14-day incidence rate / 100000

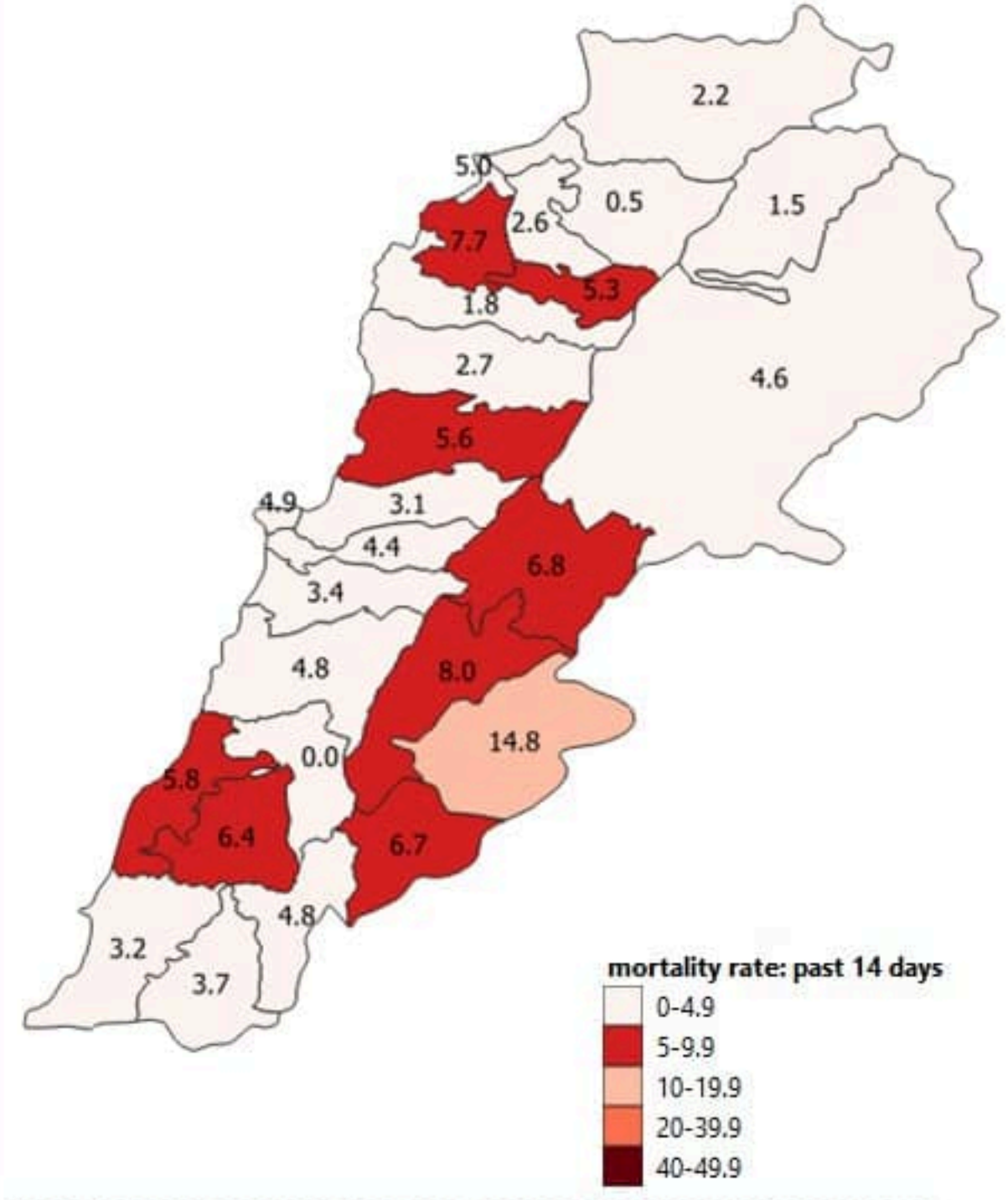




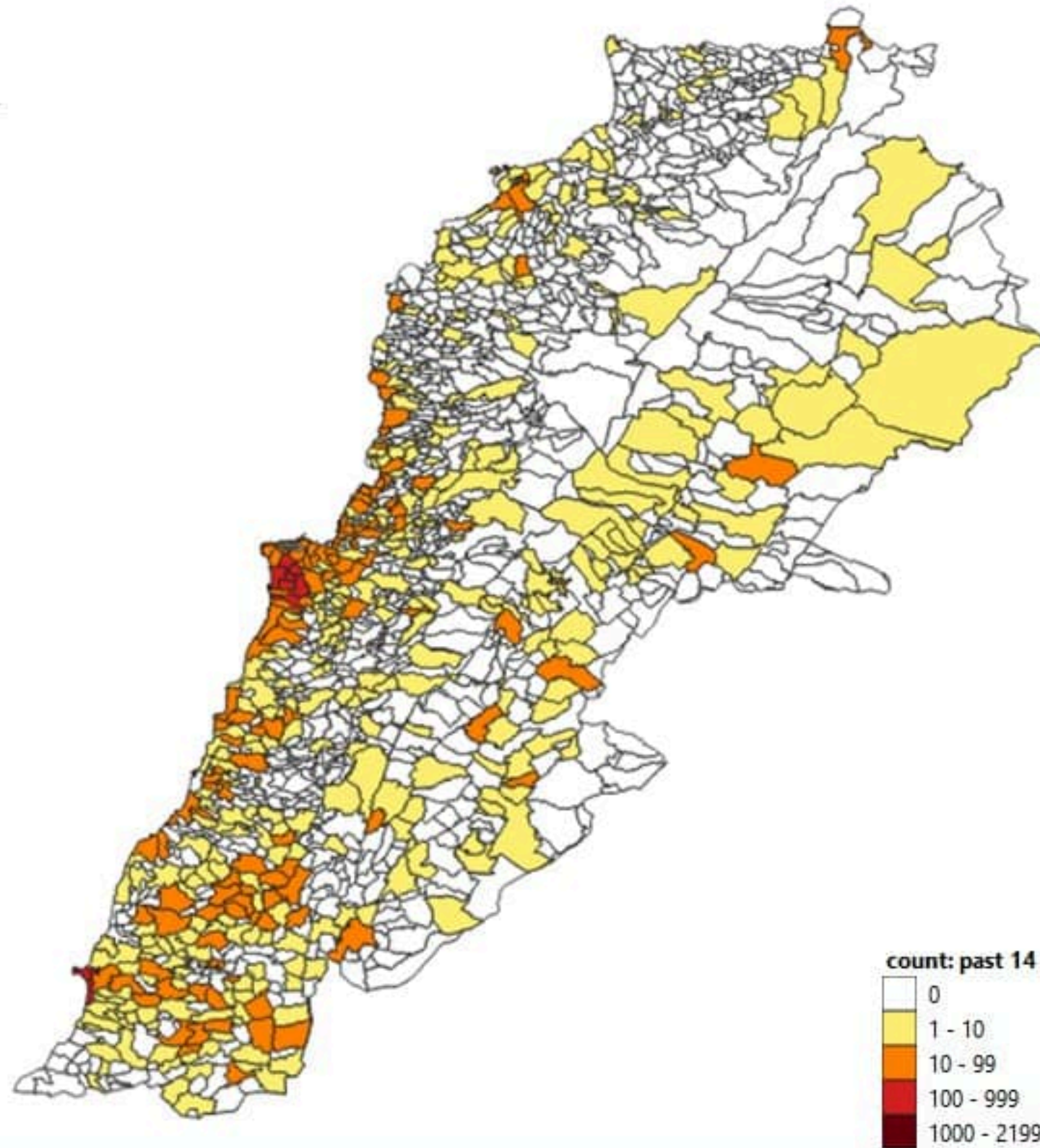
نسب الوفيات التراكمية لكل مئة ألف نسمة  
Cumulative mortality rate /100000



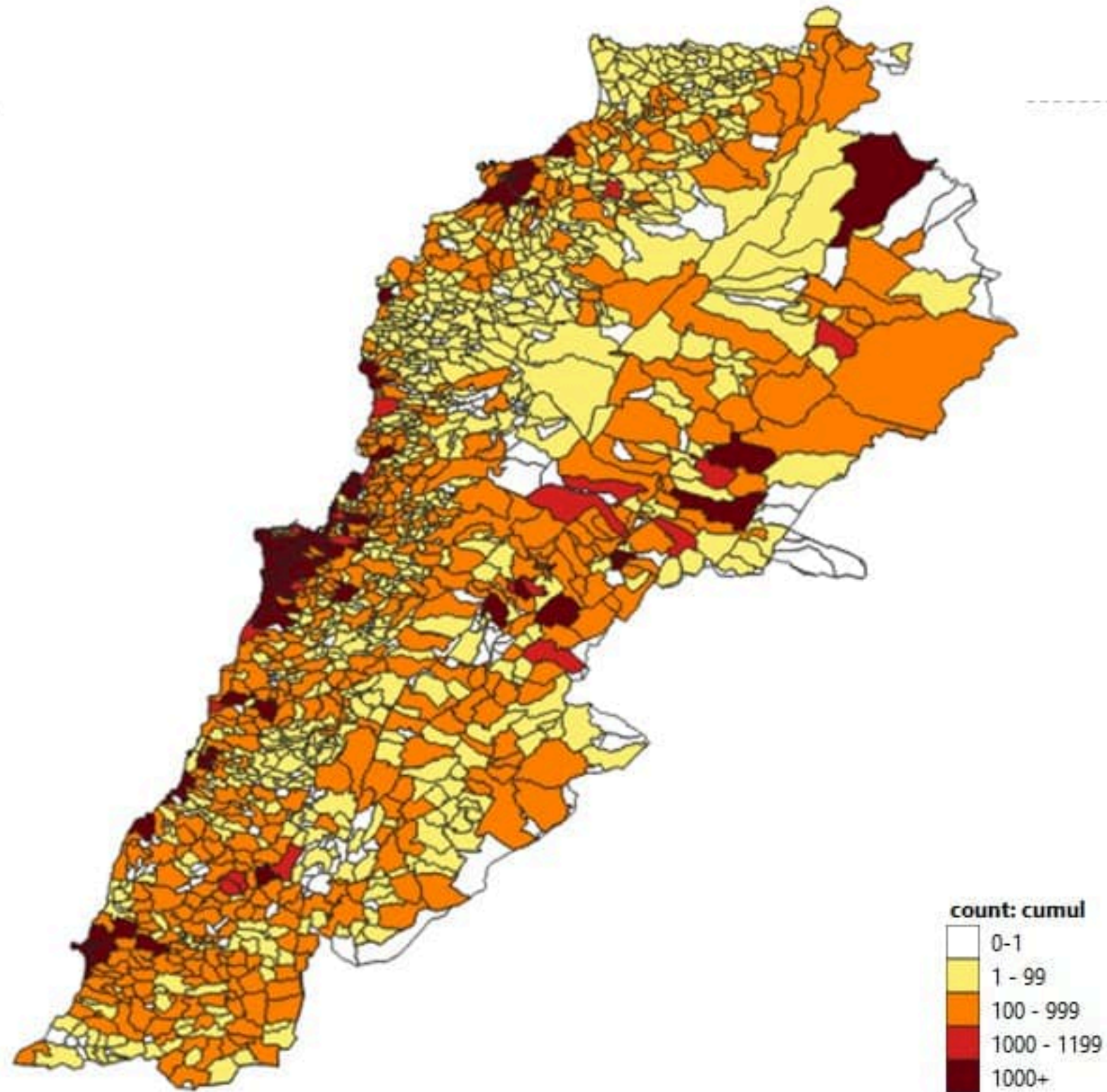
نسب الوفيات لـ 14 الأيام الماضية لكل مئة ألف نسمة  
14-day mortality rate /100000





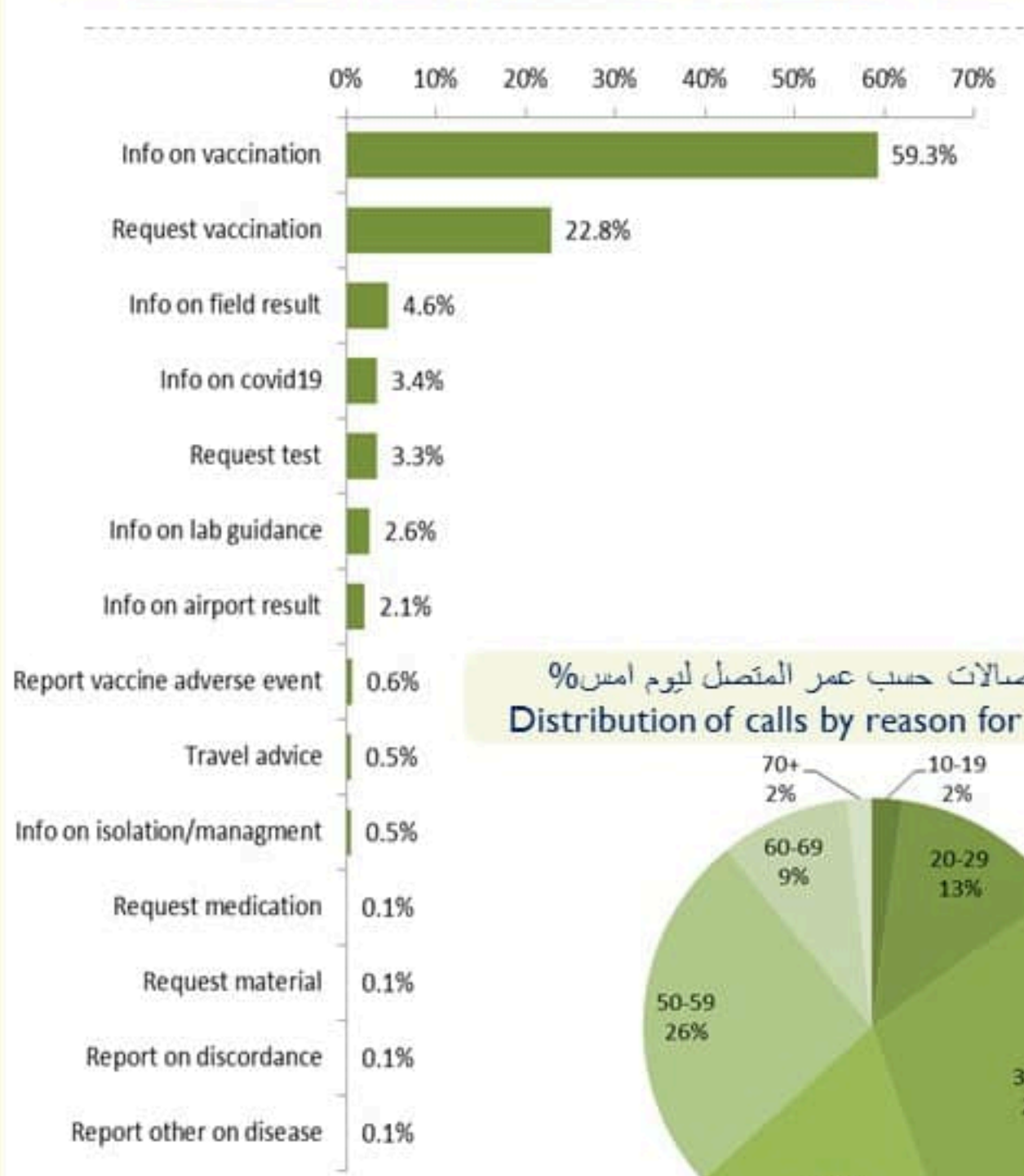








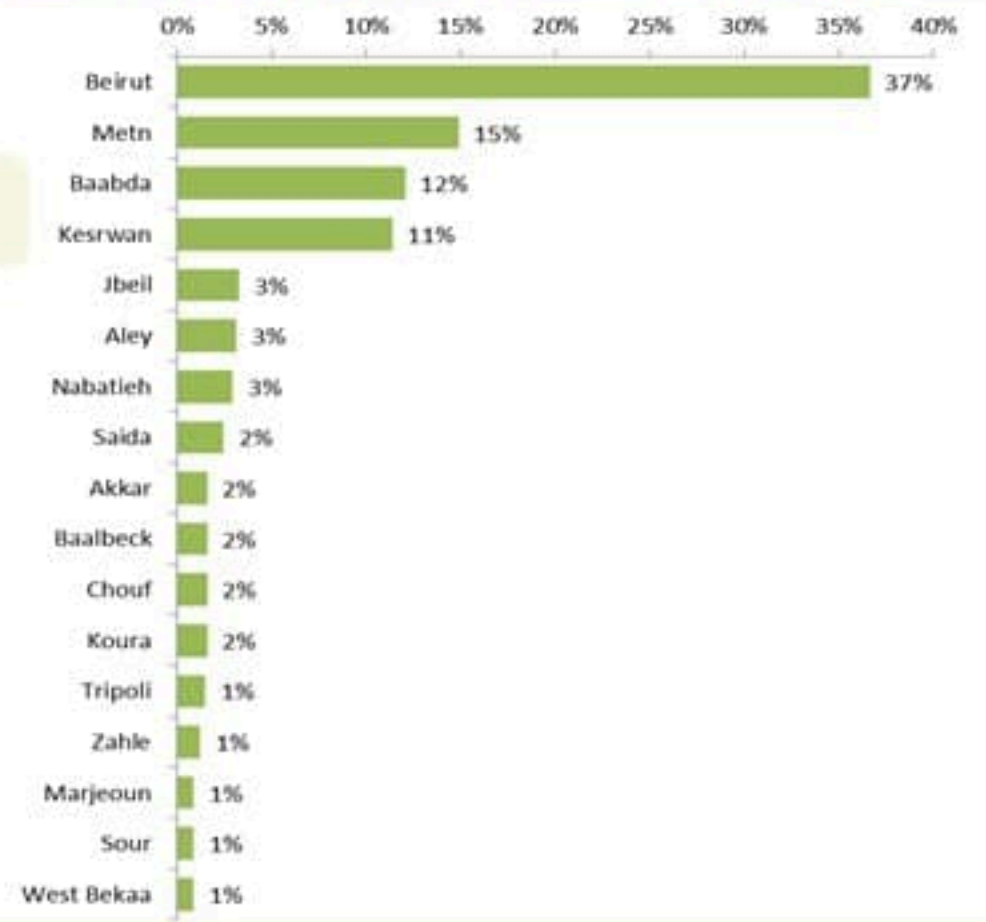
توزيع الاتصالات حسب سبب الاتصال ليوم امس %  
Distribution of calls by reason of call for past day %



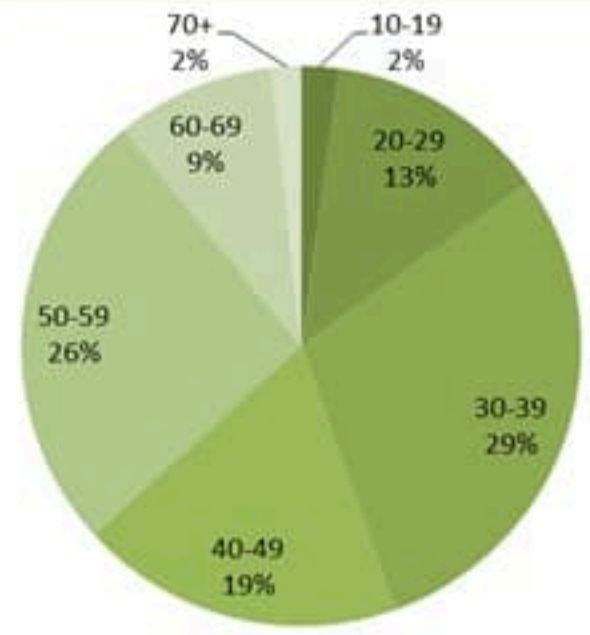
عدد الاتصالات المجاب عليها حسب اليوم  
Number of answered calls by day



توزيع الاتصالات حسب قضاء السكن للمتصل ليوم امس %  
Distribution of calls by caza of residence for past day %



توزيع الاتصالات حسب عمر المتصل ليوم امس %  
Distribution of calls by reason for past day %







## Newly reported and cumulative COVID-19 confirmed cases and deaths, by Mohafaza, as 21 May 2021

Mohafaza	Cases			Deaths		
	New cases in last 7 days	Change in new cases in last 7 days	Cumulative cases	New deaths in last 7 days	Change in new deaths in last 7 days	Cumulative deaths
Beirut	308	-8%	46274	10	-29%	725
Mount Lebanon	1170	-20%	223197	25	-55%	2950
North	139	-37%	49713	10	-41%	1075
Akkar	28	-44%	15454	2	-60%	367
Beqaa	123	-26%	39313	12	-29%	814
Baalbeck Hermel	75	-43%	31833	4	-60%	631
South	411	-16%	58328	9	-57%	726
Nabatieh	373	-4%	35418	6	-45%	376
Lebanon	2706	-19%	537887	78	-48%	7664