



1214

للقاح



1787

للكوفيد

# ترصد عدوى الكوفيد 19 في لبنان

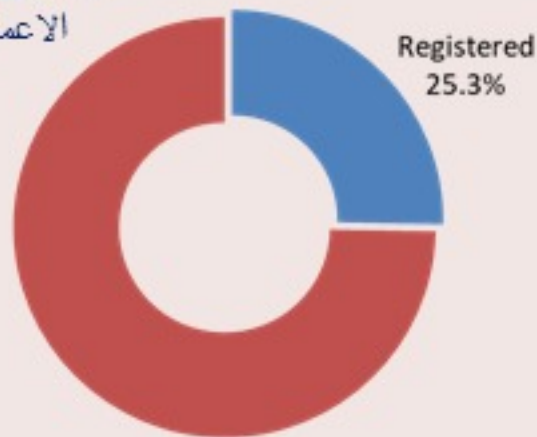
## 21 حزيران 2021

### نحو مناعة المجتمع

التلقيح ضد الكوفيد 19 (المصدر: قاعدة بيانات Impact)



نسبة تغطية  
التسجيل (كافة  
الاعمار)



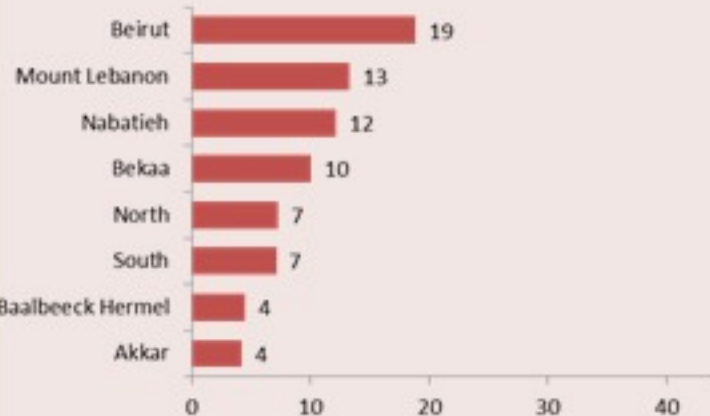
ما تنسى تسجل لنيل اللقاح!  
COVAX.MOPH.GOV.LB

التلقيح	ليوم امس	التراكمي	التغطية (على عدد السكان)
المسجلين	5674	1727242	25.3%

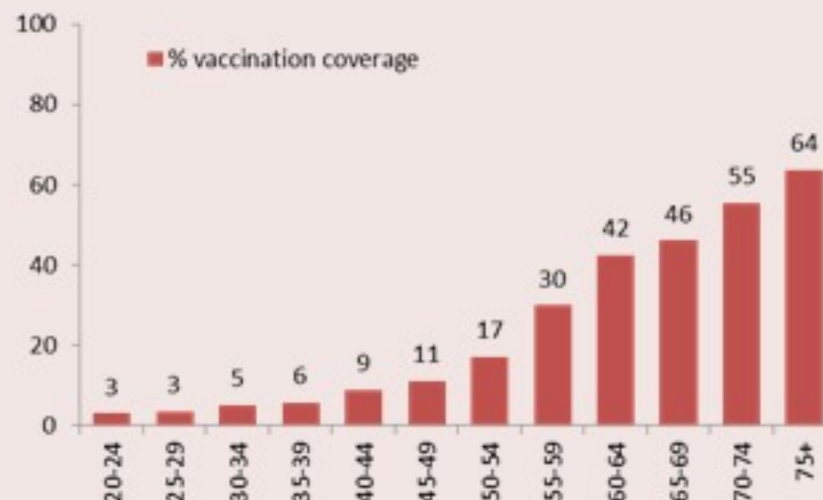
نسبة التلقيح حسب المحافظة  
(عدد الملقحين على السكان)

نسبة التلقيح حسب العمر  
(عدد الملقحين على السكان)

% vaccination coverage



% vaccination coverage



### مستوى (1) من التفشي المجتمعي

الحالات	عن الأحد	التراكمي
عدد الحالات المقيمة	46	543551
عدد الحالات المحلية	45	537726
عدد الحالات الوافدة	1	5825
عدد حالات الوفاة	3	7825
عدد حالات القطاع الصحي	0	2710
عدد الحالات المكرره	4	-
عدد حالات الشفاء	-	530393
الخطوط الساخنة		
اتصالات (1) 1787	280	231818
اتصالات 1214	1516	227770
الفحوصات والاستشفاء		
عدد الفحوصات	عن الأحد	عن السبت
حالة استشفاء	105	98
حالة في العناية المركزه	61	59
حالة مع تنفس اصطناعي	18	18
المؤشرات الوبائية		
عدد الحالات النشطة	خلال 14 يوم الأخيره	
نسبة الحدوث المحليه لكل 100000	1923	
نسبة الوفيات لكل 10000	36	
نسبة الفحوصات المحليه لكل 100000	1	
نسبة الفحوصات المحليه لكل 100000	2305	
إيجابية فحص PCR لكل مئة فحص	1.3%	



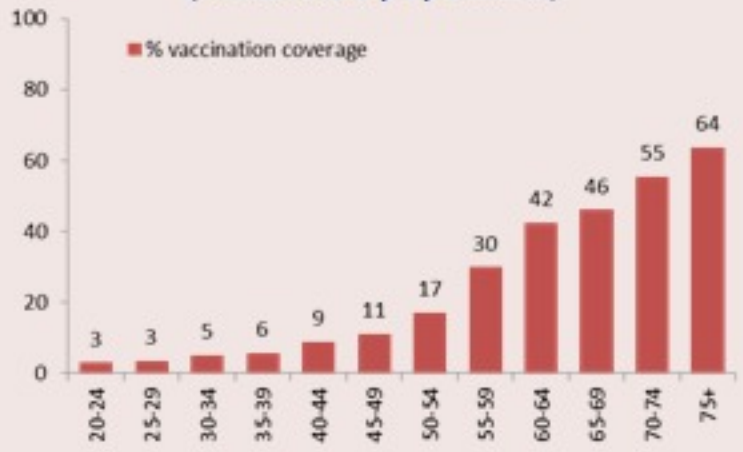


### COVID-19 Vaccination

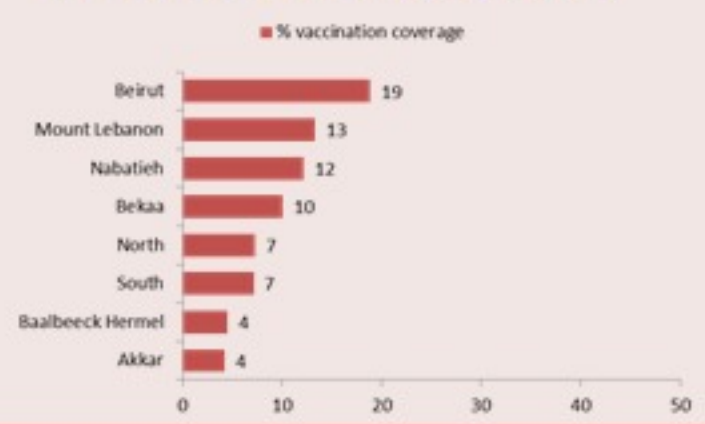
(source: Impact database)

	Past day	Cumulative	Coverage (over population)
Registered	<b>5674</b>	<b>1727242</b>	<b>25.3%</b>

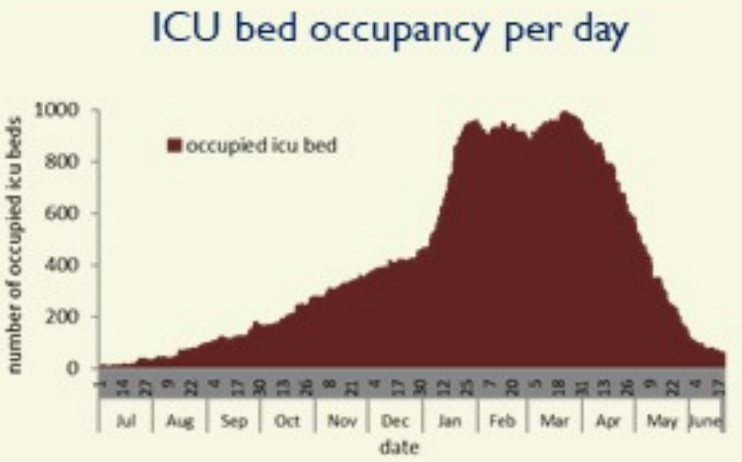
Vaccination coverage (1<sup>st</sup> dose) by age (vaccinated/population)



Vaccination coverage (1<sup>st</sup> dose) by mohafaza (vaccinated/population)



Testing	Saturday	Sunday
All tests	15800	10302
Local PCR tests	8863	3534
Airport PCR tests	6733	6627
Border PCR tests	-	-
Antigen tests	204	141
Positive by PCR	133	44
Positive by Antigen	1	6
Indicators	Past 14 days	
Local testing rate / 100000	2305	
Local positivity PCR test	1.3%	



Hospital admission	Saturday	Sunday
Occupied hospital beds	98	105
Occupied ICU beds	59	61
Mechanical ventilation	18	18

Cases	Past Day	Cumulative
Confirmed cases	46	543551
Confirmed local cases	45	537726
Confirmed imported	1	5825
Deaths	3	7825
Cases in healthcare	0	2710
Duplicate cases	4	-
Remission	-	530393
Indicators	Past 14 days	
Active cases	1923	
Local incidence rate /100000	36	
Mortality rate /100000	1	



Call centers	Past day	Cumulative
Answered 1787 (1)	280	231818
Answered 1214	1516	227770

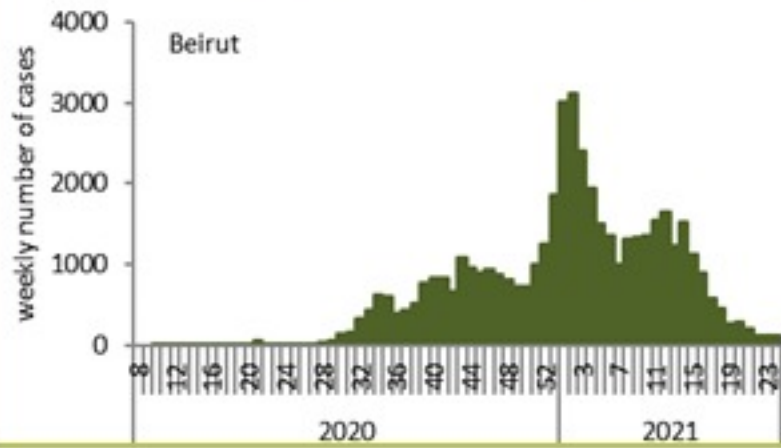




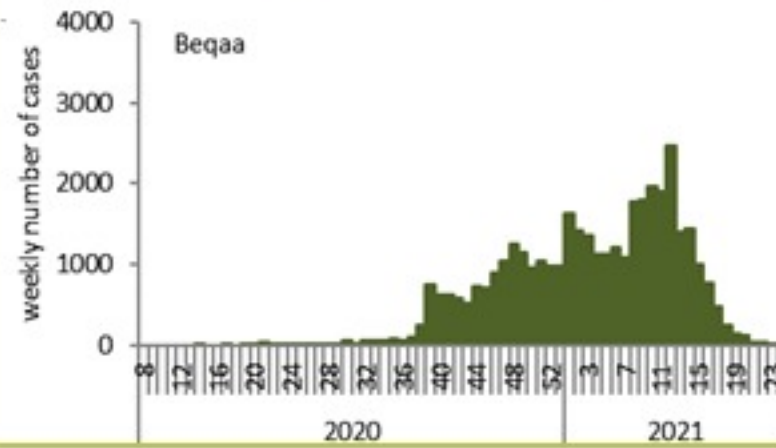
Caza	نسبة الوفيات / Mortality rate		نسبة الحدوث / Incidence rate		Past day / يوم امس				Cumulative / التراكمي							القضاء
	14 لايام الأخيره / Past 14 days	التراكمي / Cumulative	14 لايام الأخيره / Past 14 days	التراكمي / Cumulative	غير الوافده / Local	الوافده / Travel	الوفيات / Deaths	الحالات / Cases	الشفاء / Remission	الشفاء الزمني / Time remission	الشفاء المخبري / Lab- remission	غير الوافده Local /	الوافده / Travel	الوفيات / Deaths	الحالات / Cases	
	/100000	/100000	/100000	/100000												
Beirut	2	153	51	9653	7	0	0	7	45,557	45,395	162	46,048	879	743	46,927	بيروت
Baabda	2	147	44	11680	8	0	1	8	75,046	74,967	79	76,348	510	965	76,858	بعيدا
Metn	1	133	29	9280	1	0	0	1	57,626	57,492	134	58,624	362	848	58,986	المتن
Chouf	0	146	33	10521	0	0	0	0	21,586	21,562	24	21,932	128	306	22,060	الشوف
Aleyh	1	204	64	17624	1	0	0	1	30,273	30,251	22	30,710	279	358	30,989	عاليه
Kesrwan	0	185	30	11365	2	0	0	2	23,864	23,793	71	24,285	156	397	24,441	كسروان
Jbeil	0	130	80	11151	6	0	0	6	11,917	11,869	48	12,178	51	143	12,229	جبيل
Tripoli	1	166	9	6059	0	0	0	0	19,951	19,931	20	20,392	208	563	20,600	طرابلس
Koura	0	143	39	9501	2	0	0	2	6,935	6,924	11	7,047	57	107	7,104	الكوره
Zghorta	0	183	21	12116	1	0	0	1	9,090	9,036	54	9,214	54	140	9,268	زعرنا
Batroun	0	131	96	8472	6	0	0	6	4,462	4,448	14	4,645	17	72	4,662	البترون
Akkar	0	118	4	4949	1	0	0	1	15,087	15,034	53	15,443	70	371	15,513	حكار
Becharreh	0	119	8	5689	0	0	0	0	1,450	1,393	57	1,482	2	31	1,484	بشري
Minieh Danieh	0	82	5	3244	0	0	0	0	6,753	6,737	16	6,913	50	175	6,963	المنية الضنية
Zahleh	1	270	9	12601	1	0	1	1	26,973	26,945	28	27,514	154	592	27,668	زحلة
West Bekaa	0	171	14	8468	0	0	0	0	8,285	8,282	3	8,441	52	172	8,493	البقاع الغربي
Baalbeck	1	189	9	10020	0	0	0	0	27,920	27,908	12	28,450	115	538	28,565	بعلبك
Hermel	0	153	2	5208	0	0	0	0	3,285	3,285		3,378	17	100	3,395	الهرمل
Rashaya	2	161	7	8241	0	0	0	0	3,247	3,246	1	3,319	13	65	3,332	راشيا
Saida	2	120	40	8565	0	1	0	1	27,076	27,062	14	27,680	252	391	27,932	صيدا
Sour	1	95	56	8268	6	0	0	6	27,662	27,643	19	28,086	343	327	28,429	صور
Jezzine	0	103	22	9281	0	0	0	0	2,907	2,903	4	2,958	9	33	2,967	جزين
Nabatieh	4	124	74	14714	1	0	0	1	20,309	20,301	8	20,647	161	176	20,808	النبطية
Bint Jbeil	2	131	71	10083	2	0	0	2	7,817	7,813	4	8,006	92	105	8,098	بنت جبيل
Marjeoun	3	97	27	7431	0	0	1	0	4,511	4,508	3	4,628	33	61	4,661	مرجعيون
Hasbaya	0	155	3	8352	0	0	0	0	2,437	2,437		2,415	70	46	2,485	حاصبيا
Unspecified					0	0	0	0	38,367	38,365	2	36,943	1,691	0	38,634	قيد التحق
<b>Lebanon</b>	<b>1</b>	<b>147</b>	<b>36</b>	<b>10222</b>	<b>45</b>	<b>1</b>	<b>3</b>	<b>46</b>	<b>530393</b>	<b>529530</b>	<b>863</b>	<b>537726</b>	<b>5825</b>	<b>7825</b>	<b>543551</b>	<b>لبنان</b>



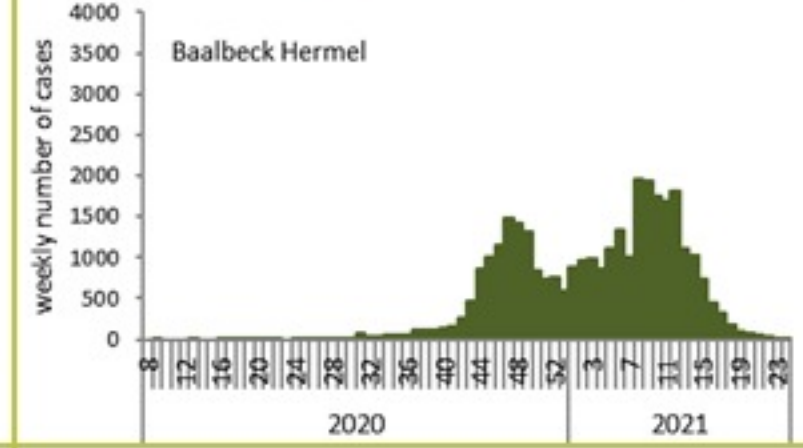
توزيع الحالات حسب الاسبوع في محافظة بيروت



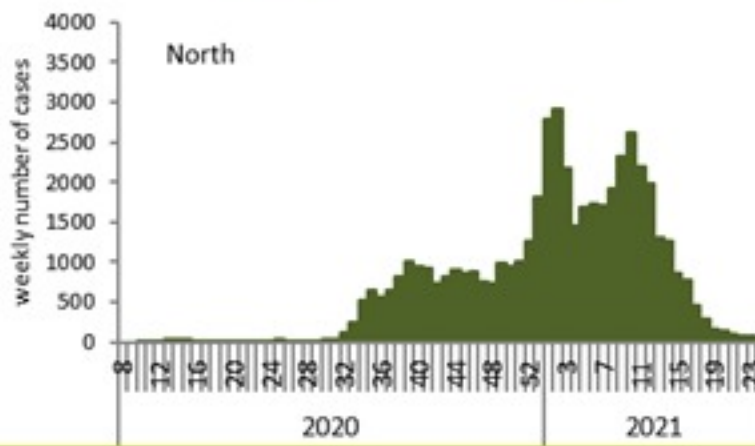
توزيع الحالات حسب الاسبوع في محافظة البقاع



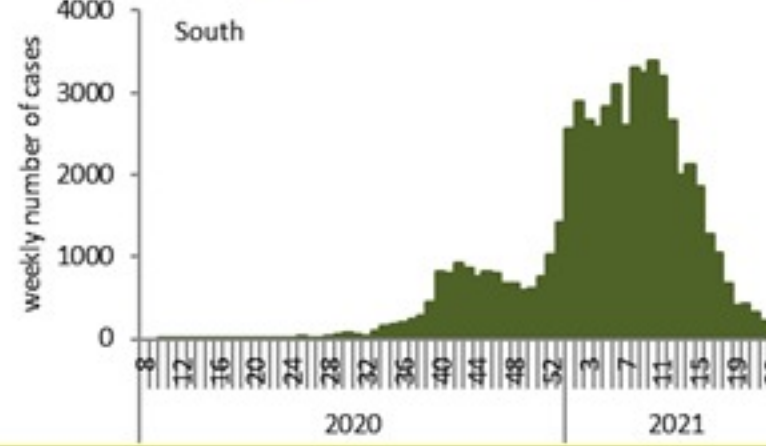
توزيع الحالات حسب الاسبوع في محافظة بعلبك الهرمل



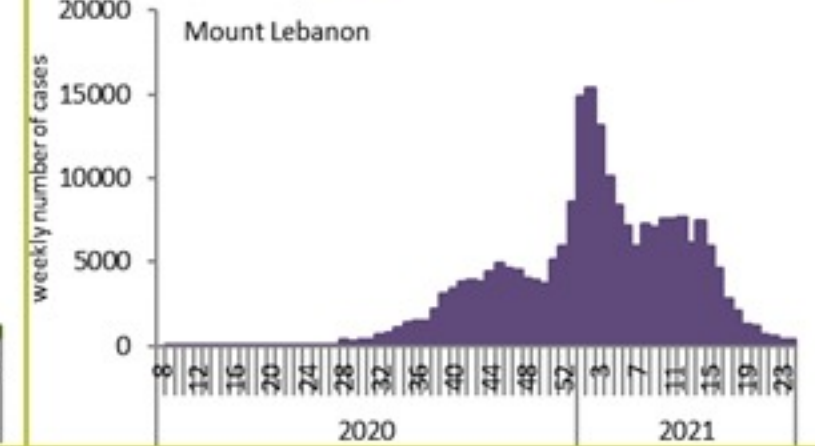
توزيع الحالات حسب الاسبوع في محافظة الشمال



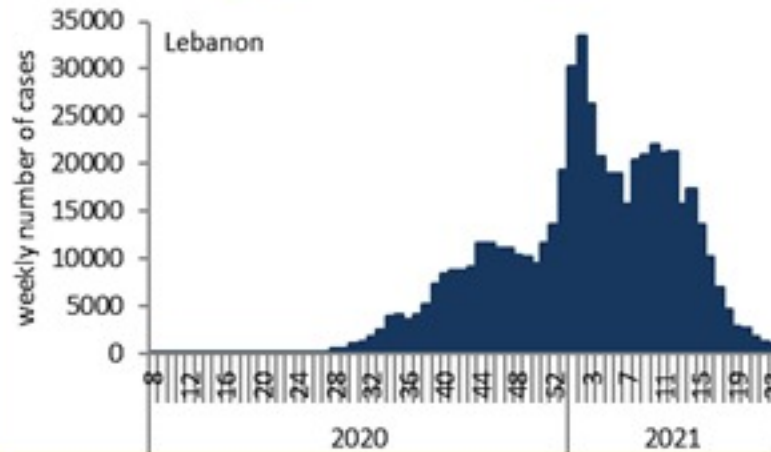
توزيع الحالات حسب الاسبوع في محافظة الجنوب



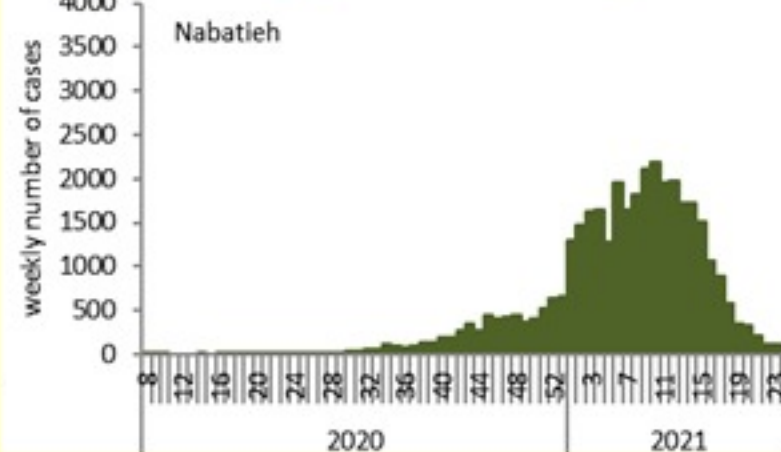
توزيع الحالات حسب الاسبوع في محافظة جبل لبنان



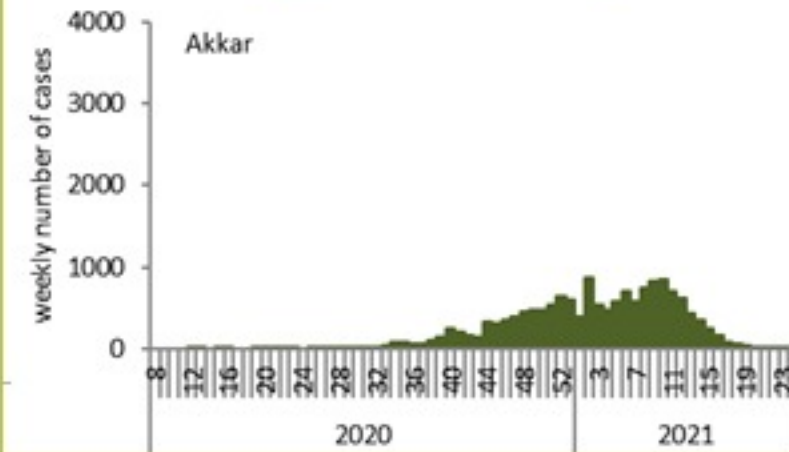
توزيع الحالات حسب الاسبوع في لبنان



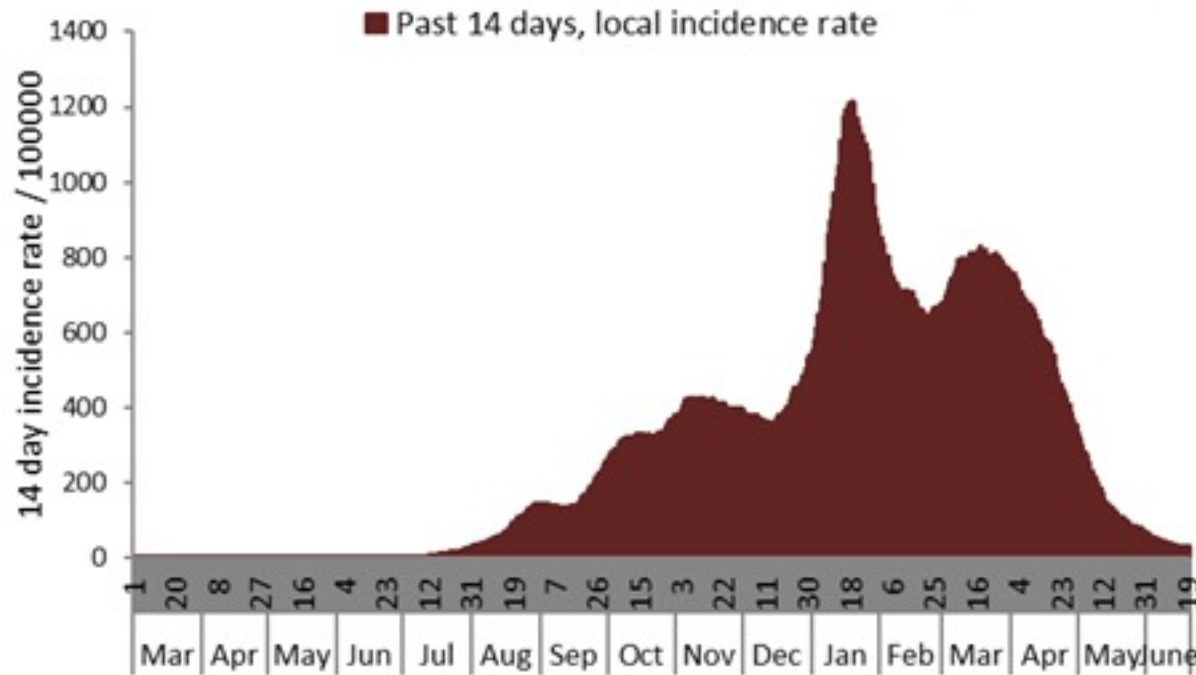
توزيع الحالات حسب الاسبوع في محافظة النبطية



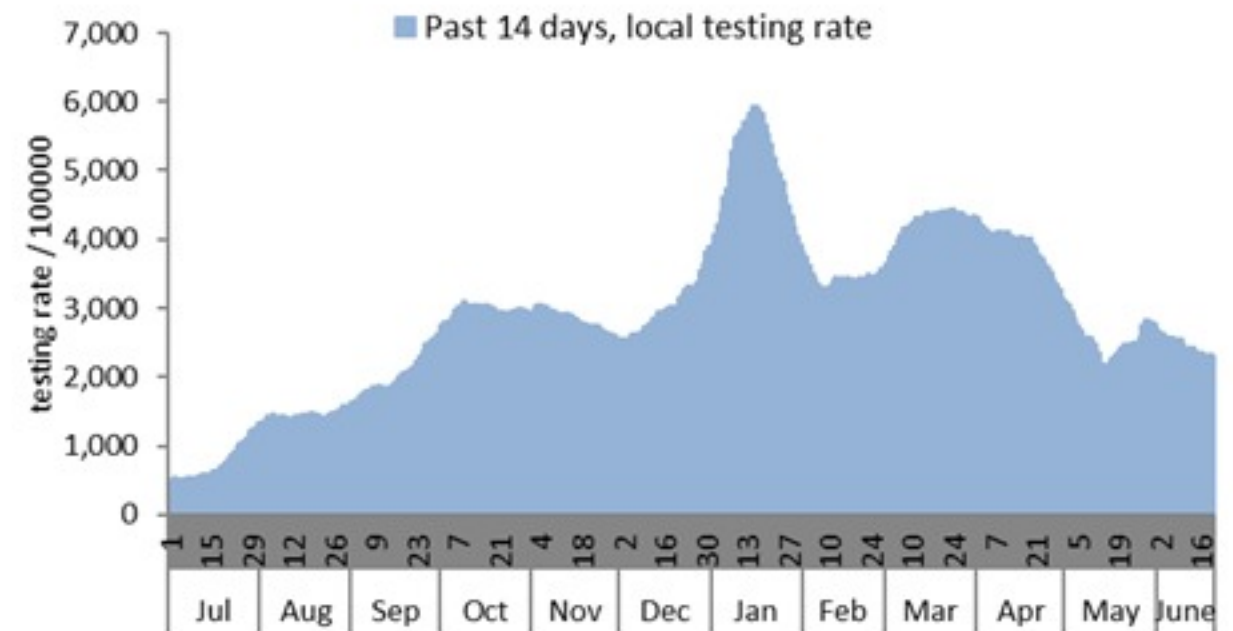
توزيع الحالات حسب الاسبوع في محافظة عكار



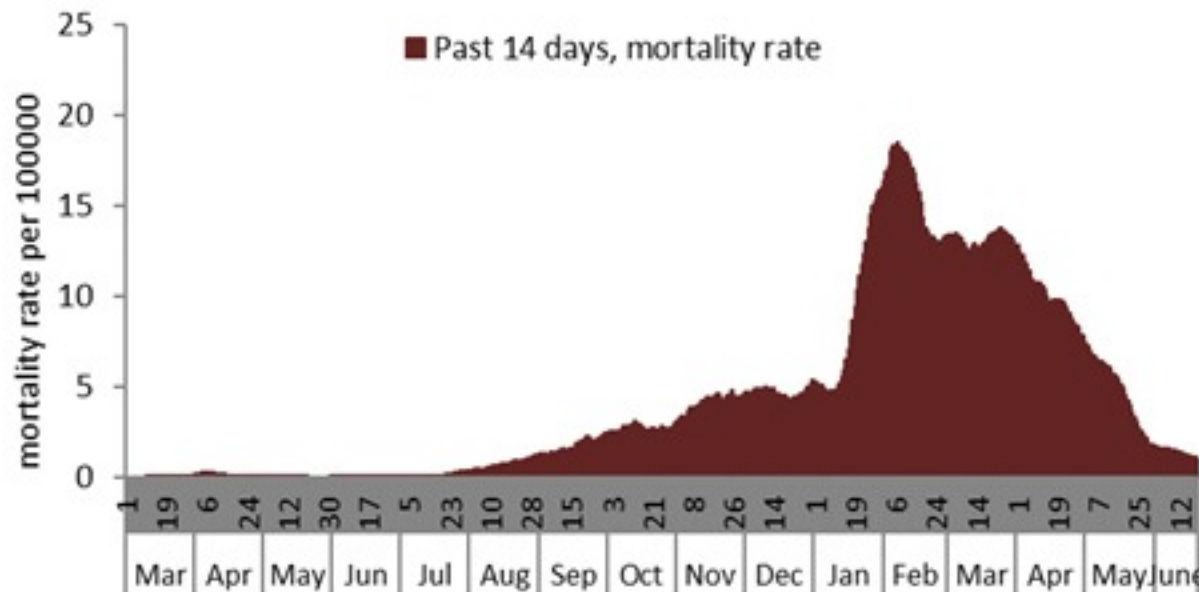
نسبة الحالات الجديدة لكل مئة الف نسمة خلال 14 يوم السابقة  
Incidence rate for the 14 days (/100000)



نسبة الفحوصات المحلية لكل مئة الف نسمة خلال 14 يوم السابقة  
Testing rate for the past 14 days (/100000)



نسبة الوفيات لكل مئة الف نسمة خلال 14 يوم السابقة  
Mortality rate for the past 14 days (/100000)

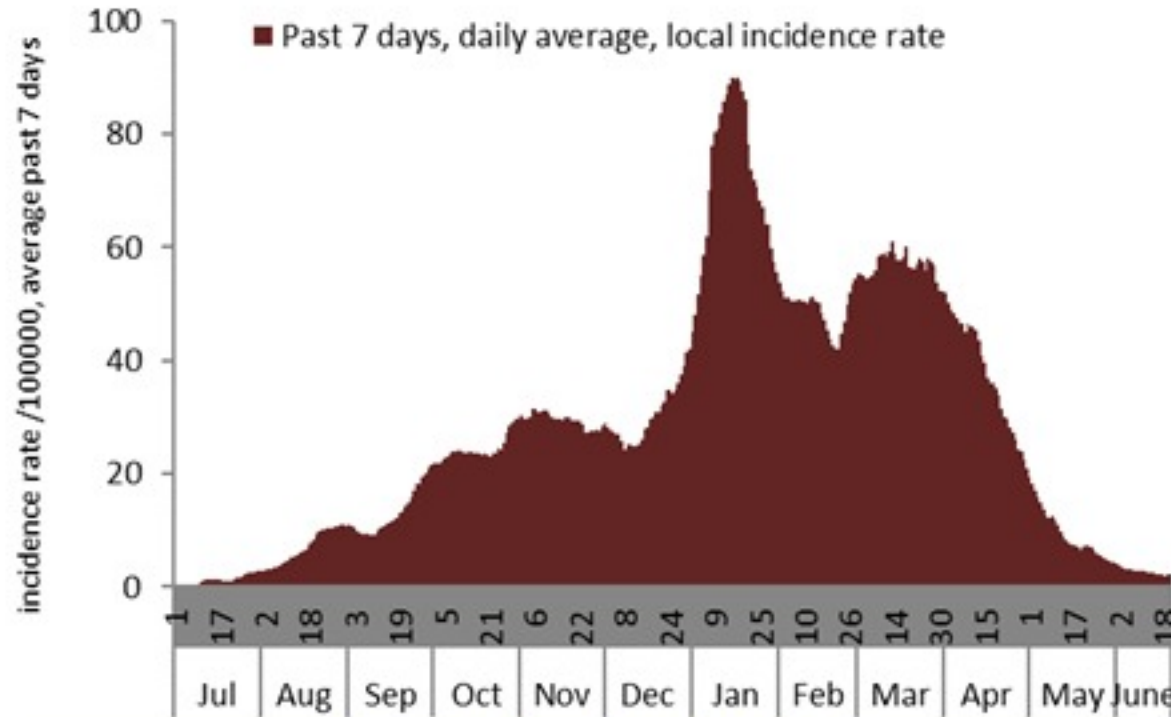


النسبة المئوية للفحوصات المحلية الإيجابية خلال 14 يوم السابقة  
Positivity rate for the past 14 days (%)

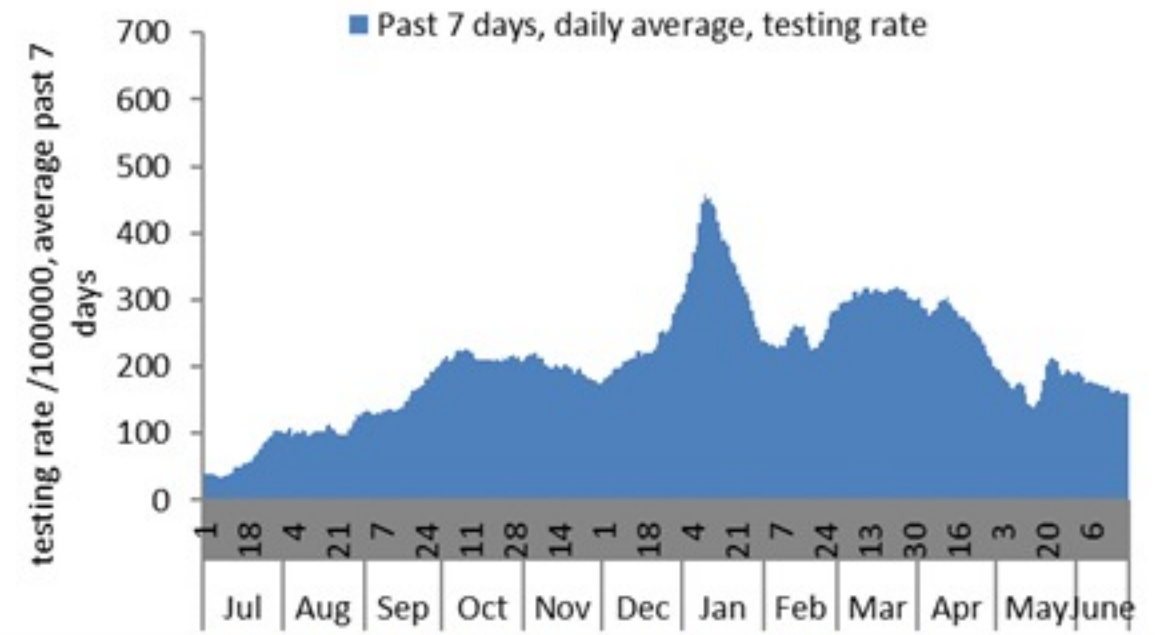




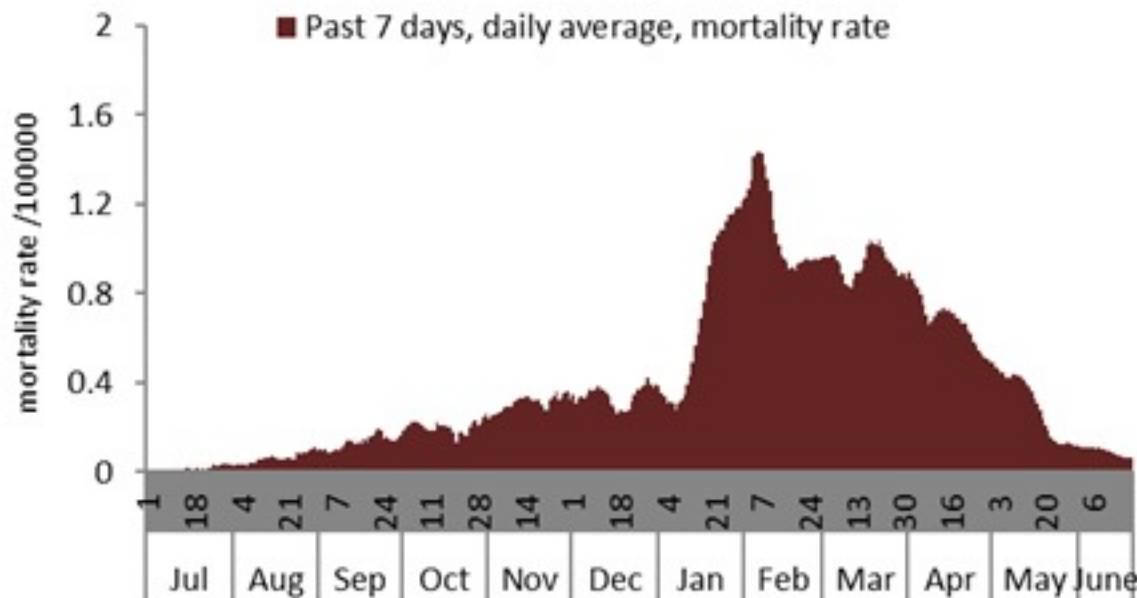
نسبة الحالات الجديدة لكل مئة ألف نسمة  
Incidence rate s (/100000)



نسبة الفحوصات المحلية لكل مئة ألف نسمة  
Testing rate (/100000)



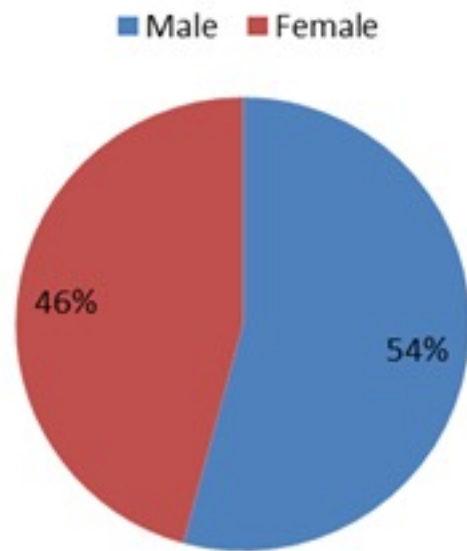
نسبة الوفيات لكل مئة ألف نسمة  
Mortality rate (/100000)



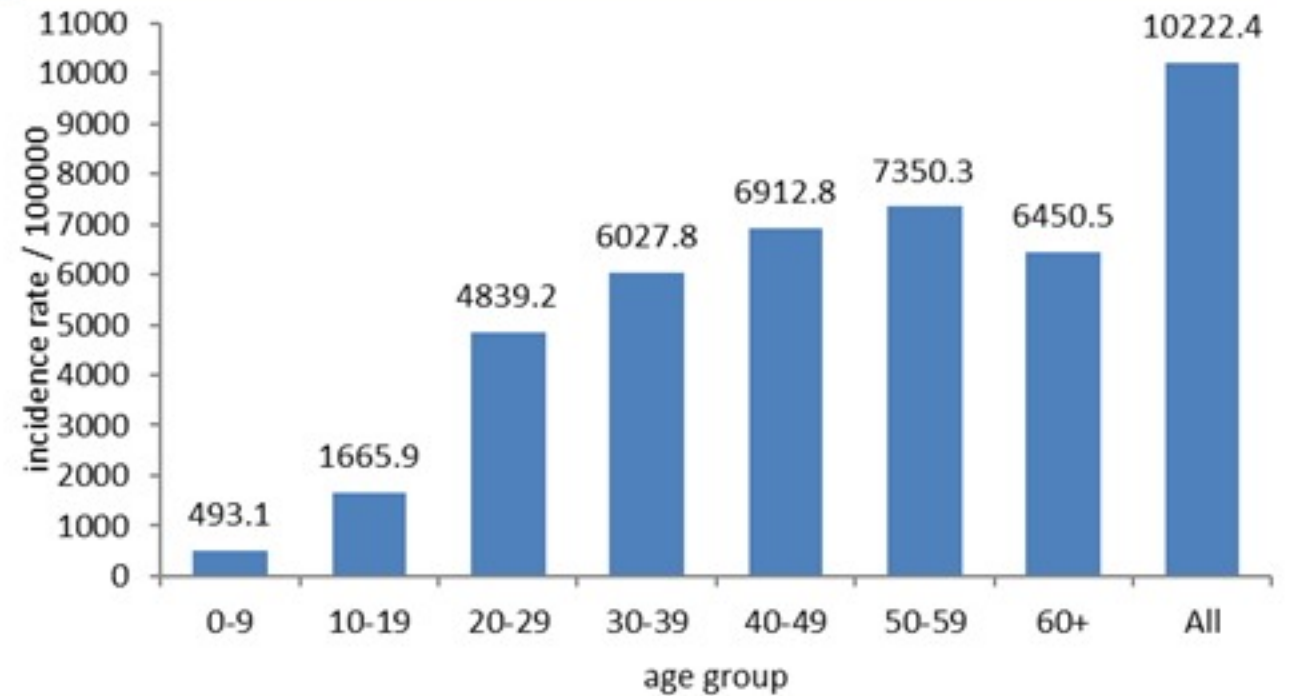
النسبة المئوية للفحوصات المحلية الإيجابية  
Positivity rate (%)



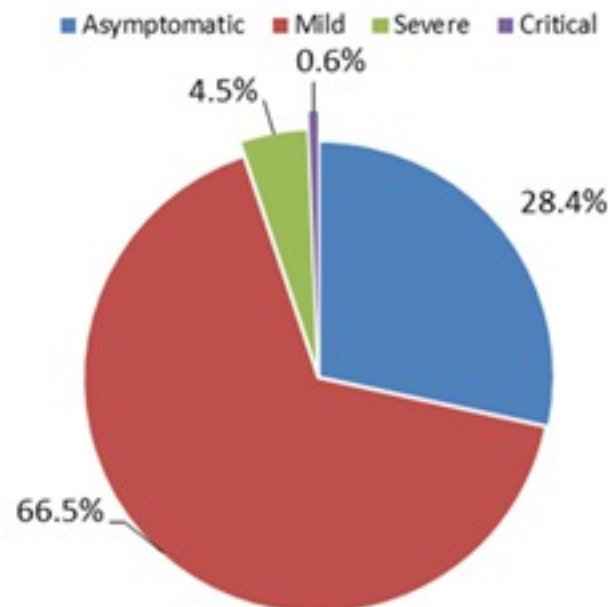
توزيع الحالات حسب الجنس  
Case distribution by gender (%)



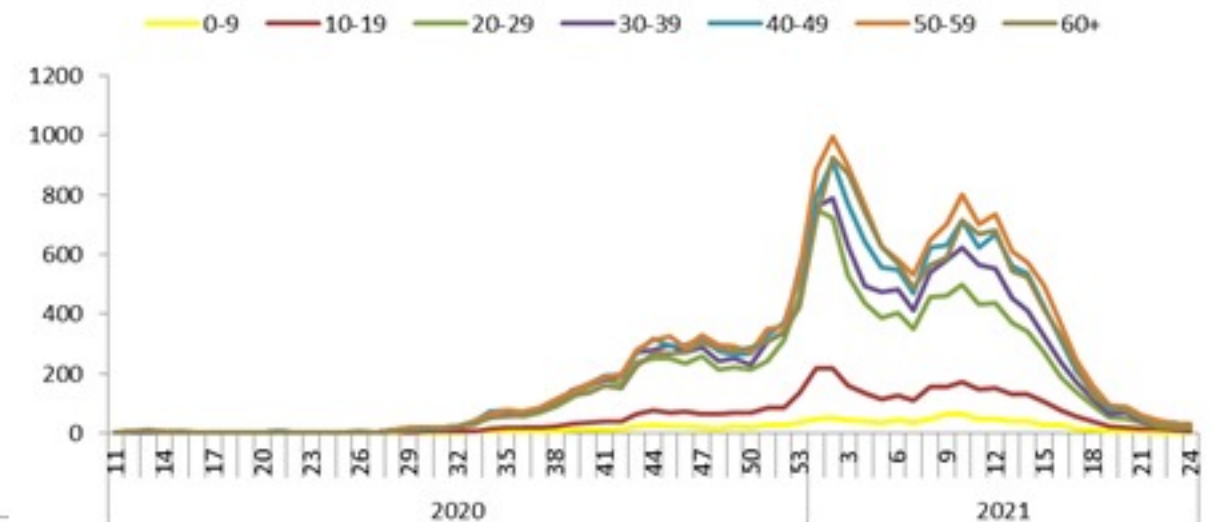
نسب الحدوث التراكمية حسب الفئة العمرية (لكل مئة ألف نسمة)  
Age-specific cumulative incidence rate (/100000) 2



توزيع الحالات حسب المرض (%)  
Case distribution by severity (%)



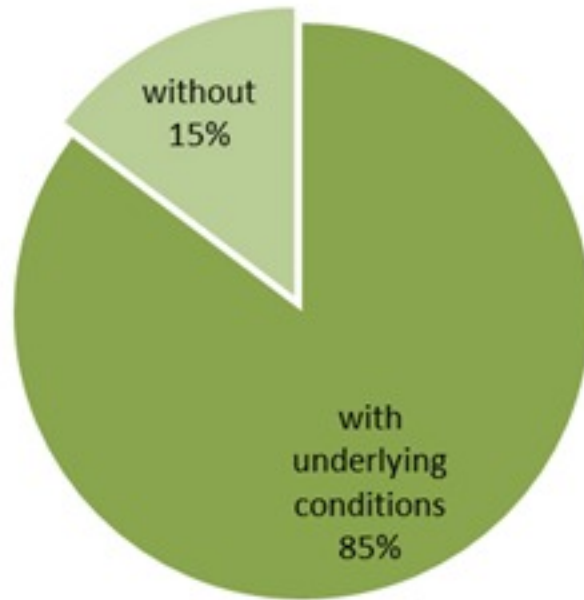
نسبة الحدوث حسب العمر والاسبوع (لكل مئة ألف نسمة)  
Age specific incidence rate by age group and week (/100000)



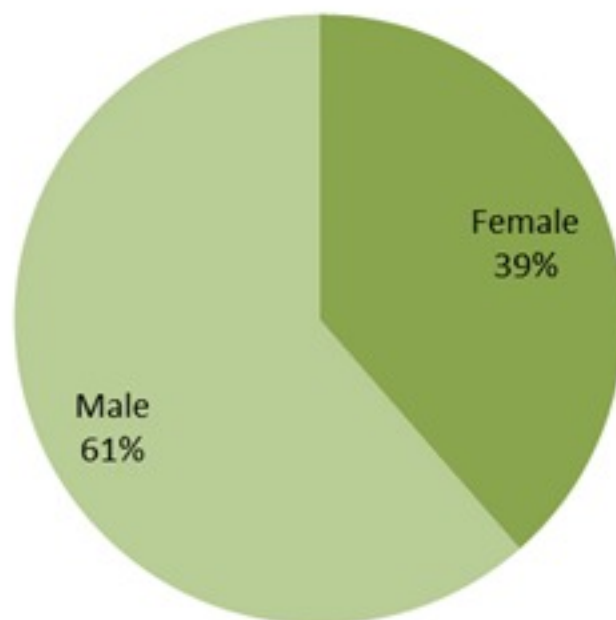




توزيع الوفيات حسب وجود امراض مزمنة او ظروف صحية (%)  
Deaths by presence of underlying conditions (%)



توزيع الوفيات حسب الجنس (%)  
Deaths by sex (%)



جدول خصائص الوفيات  
Distribution of deaths by age group

وجود امراض مزمنة او وضع صحي خاص Underlying conditions	نسبة الاماتة % Case fatality %	عدد حالات الوفاء Number of deaths	الفئة العمرية Age group
8	0.08	9	0-9
15	0.04	16	10-19
30	0.04	42	20-29
91	0.13	132	30-39
228	0.45	346	40-49
640	1.23	813	50-59
1351	3.88	1609	60-69
2000	9.44	2264	70-79
2308	18.16	2594	80+
<b>6671</b>	<b>1.44</b>	<b>7825</b>	<b>Total المجموع</b>

جدول حالات الوفاء المسجلة خلال 48 ساعة المنصرمة والمثبتة  
Line list of confirmed covid-19 deaths for the past 48 hours

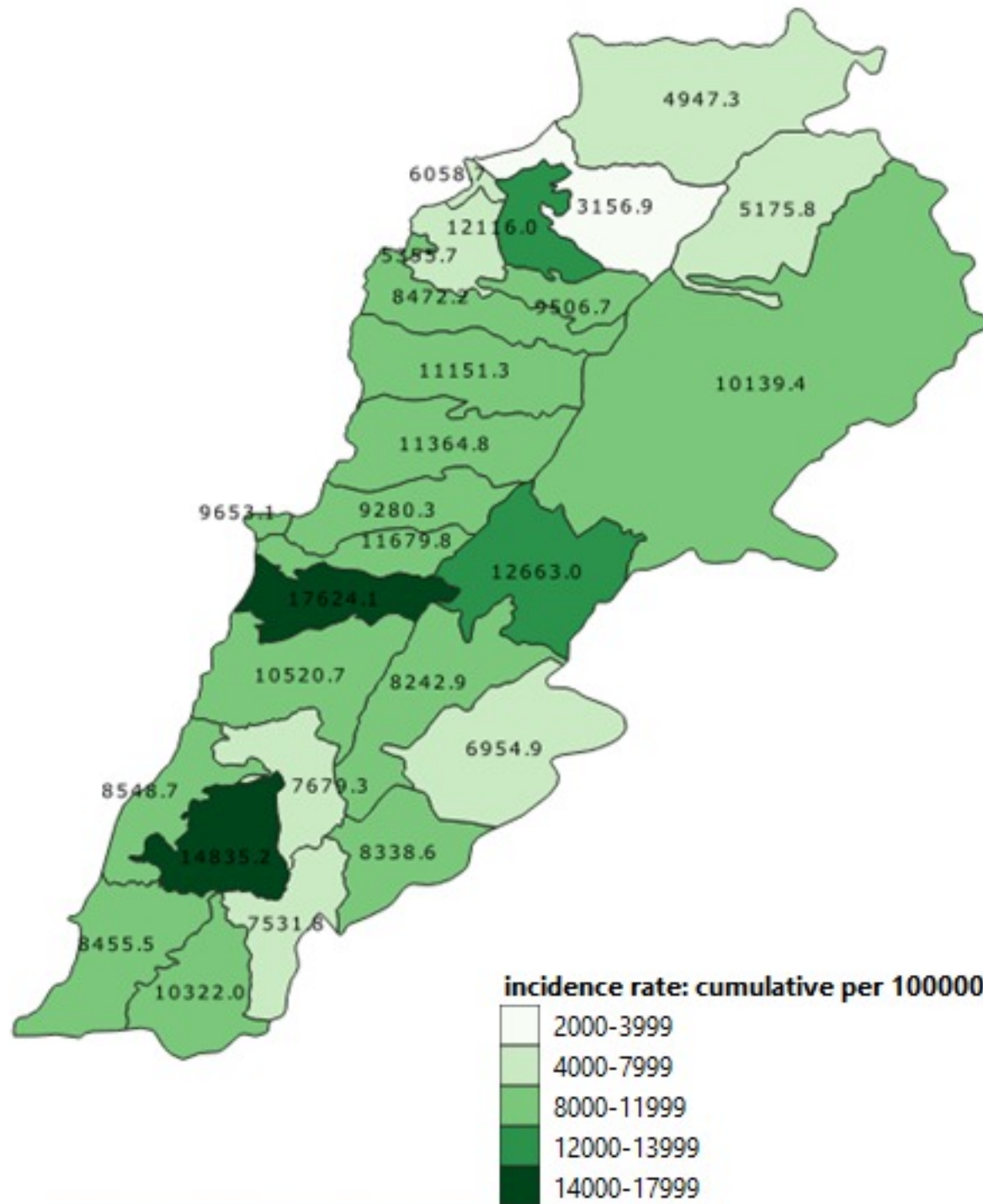
#	المستشفى	السكن (القضاء)	الجنس	العمر (سنة)	وجود امراض مزمنة
1	الجامعة الأمريكية	زحلة	ذكر	60	نعم
2	النيبطية الحكومي	مرجعيون	ذكر	63	نعم
3	بعيدا الحكومي	بعيدا	ذكر	69	نعم
4	راغب حرب	صيدا	أنثى	80	نعم
5	مار جاورجيوس - الروم	بيروت	ذكر	81	نعم
6	راغب حرب	النيبطية	أنثى	85	نعم



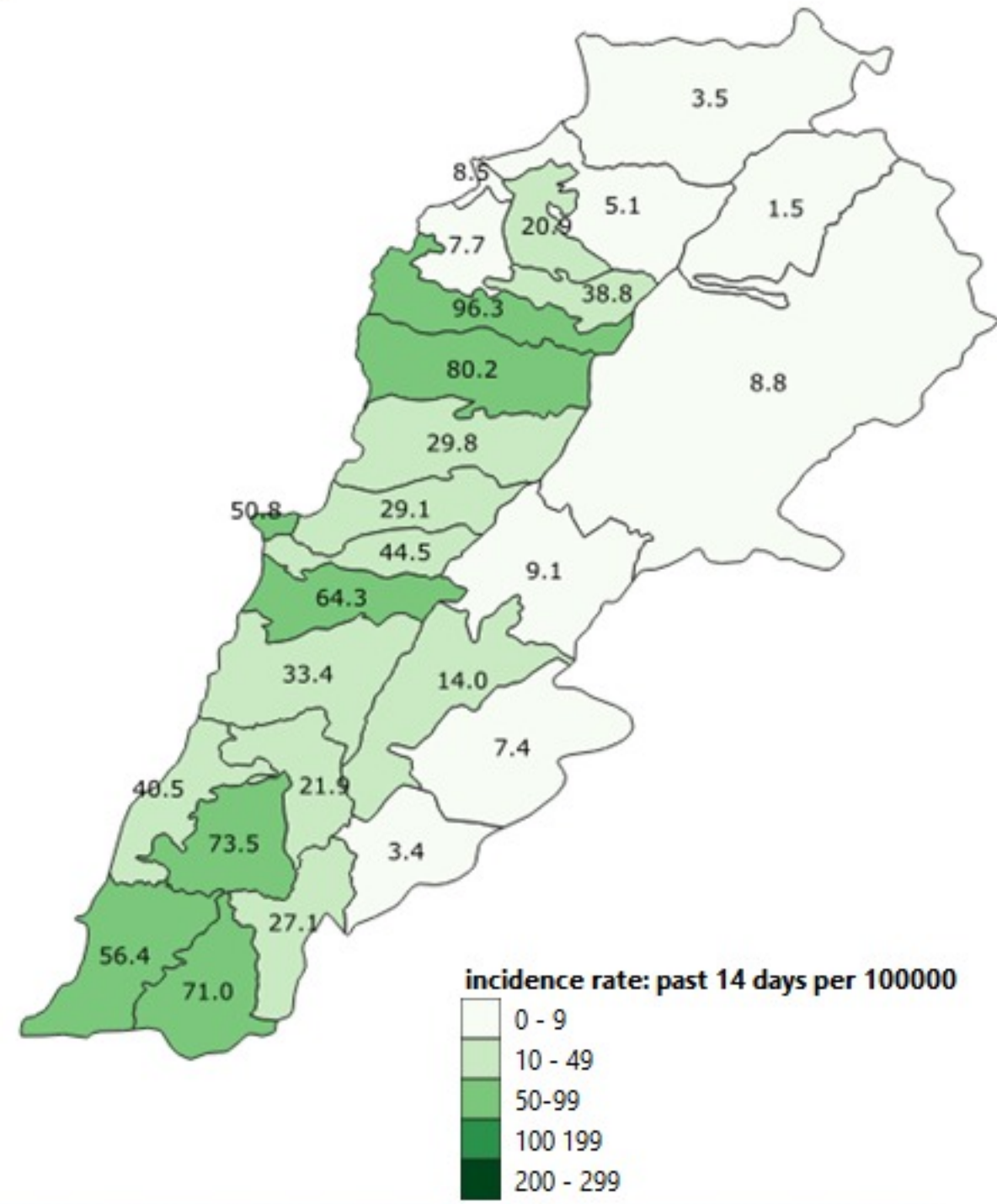
بيروت	عاليه	الهرمل
عين المرسة	1	1
الروشه	1	2
الحمرا (بيروت)	1	4
مار الياس	1	1
الظريف	1	1
برج أبو حيدر	2	2
الطريق الجديد	2	1
الرميل	3	1
الأشرفية (بيروت)	3	12
قيد التحقق	3	1
بعبدا		2
الشباح	3	2
ببر حسن	2	1
الغبيري	3	2
فرن الشباك	1	1
حارة حريك	4	2
برج البراجنة	3	6
المريجة (بعبدا)	1	2
رمل العالي	1	1
تحوطة الغدير	2	1
بعبدا	5	2
الحازمية (بعبدا)	1	3
مار تقلا (بعبدا)	1	3
الحدث	2	1
بطشاي	1	1
المتن		3
جديده المتن	1	1
السبيته	1	1
أنطلياس	1	1
جل الديب	1	1
مزرعة نير حوكر	1	1
المنصورية (المتن)	1	6
القدار	1	13
عين عار	1	
برمانا (المتن)	1	1
الشوف		
جون	1	1
بقعا (الشوف)	1	1



نسب الحدوث التراكمية لكل مئة الف نسمة  
Cumulative incidence rate / 100000



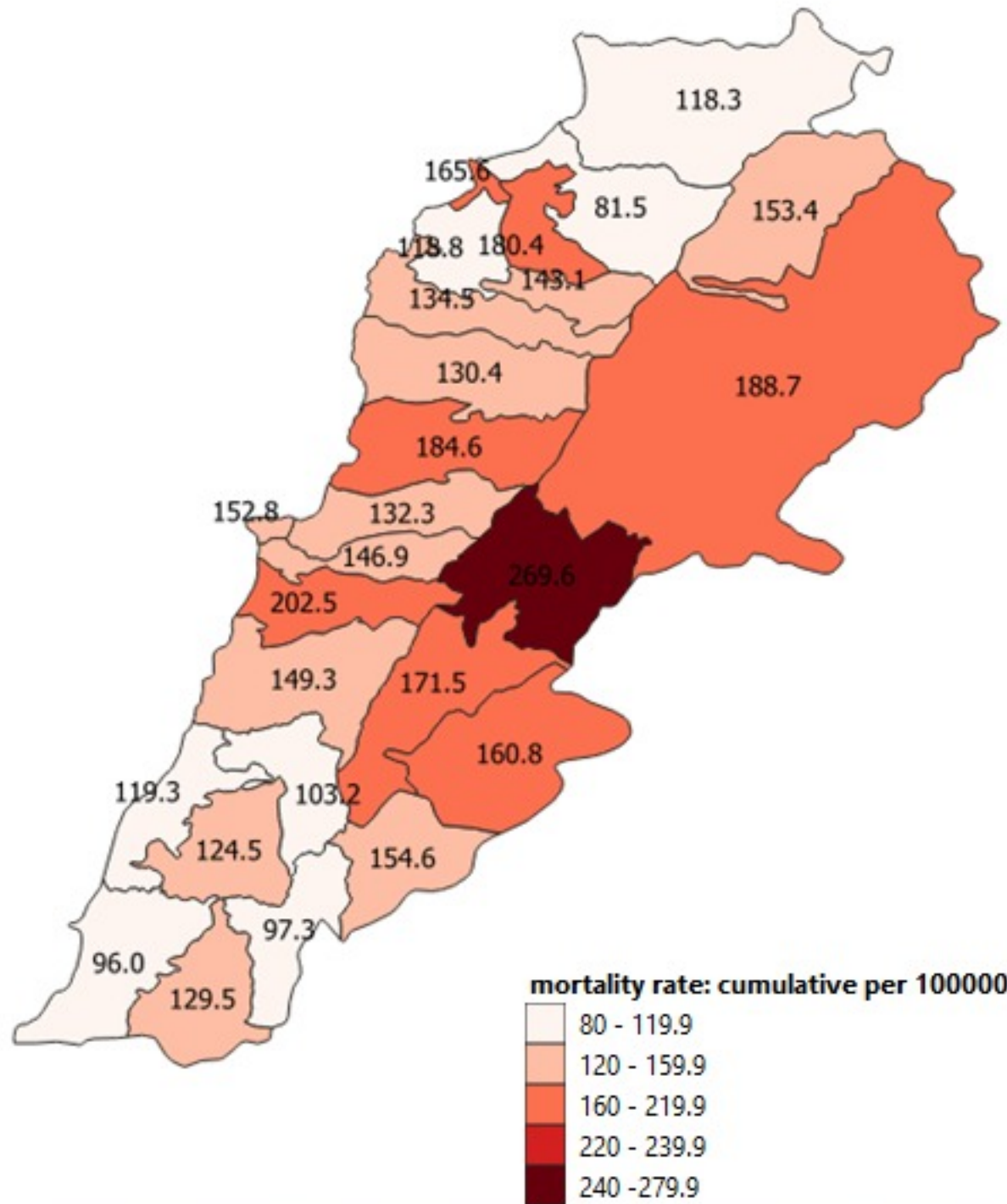
نسب الحدوث لـ 14 ايام الماضية لكل مئة الف نسمة  
14-day incidence rate / 100000



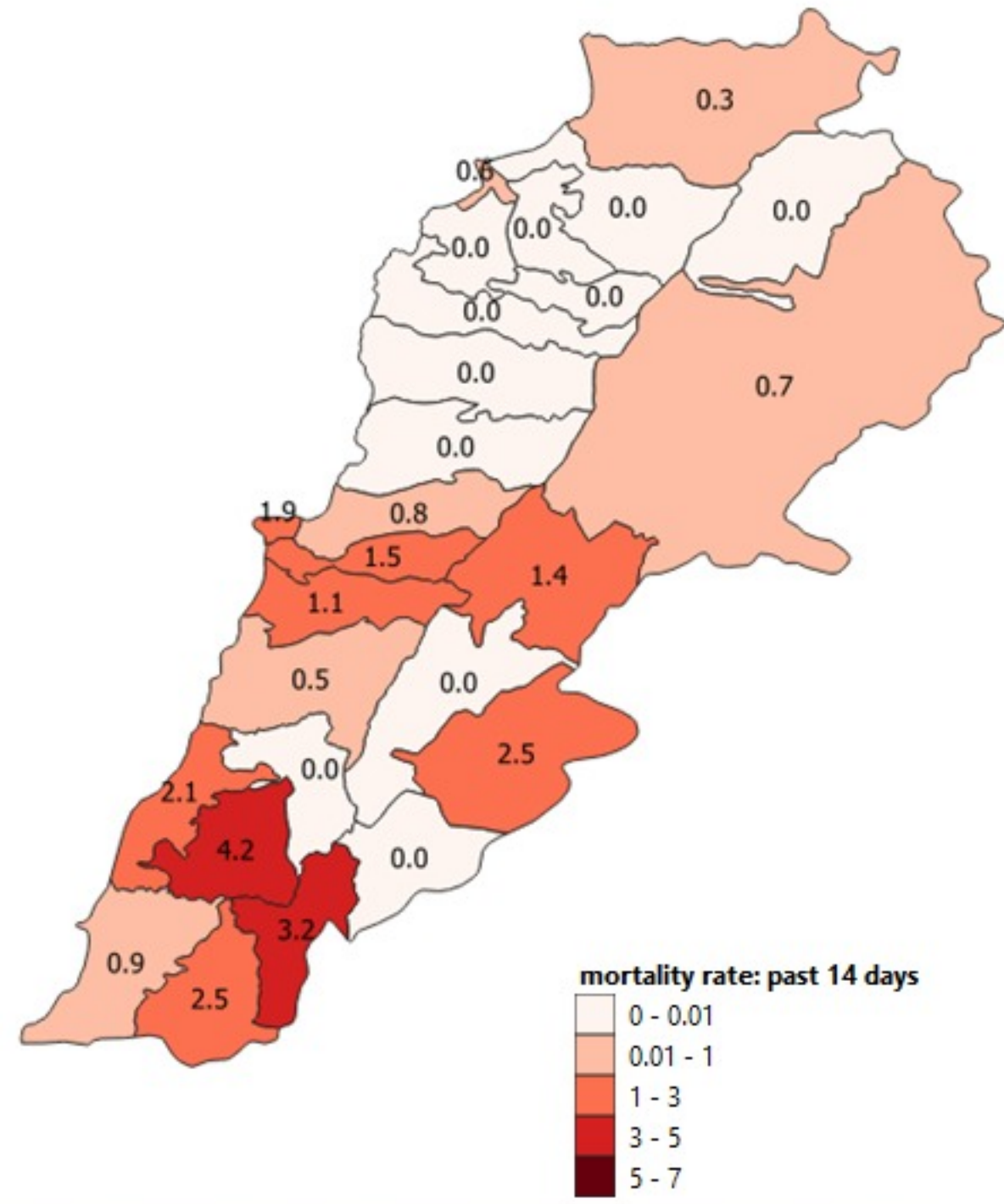


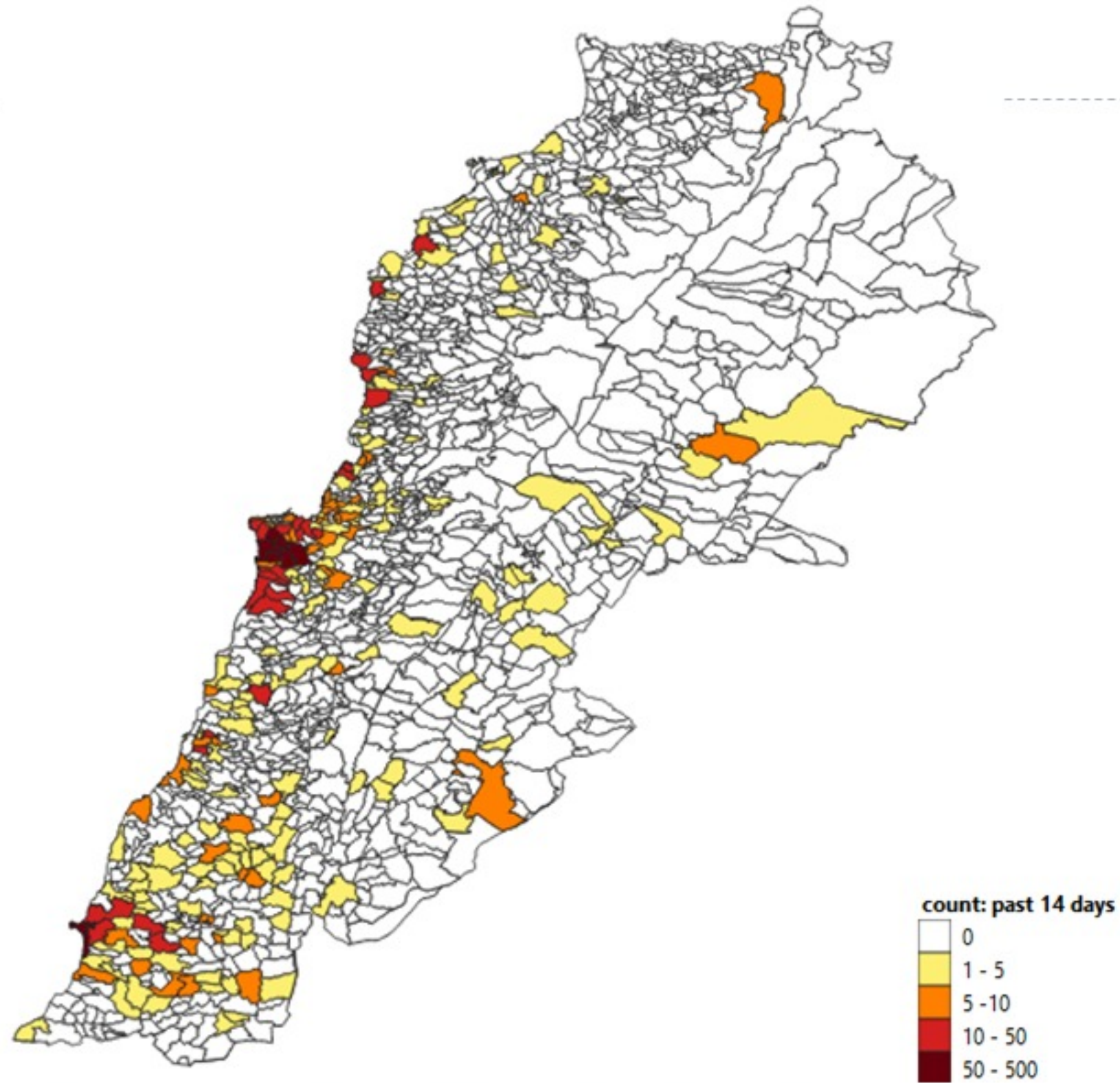


نسب الوفيات التراكمية لكل مئة الف نسمة  
Cumulative mortality rate /100000

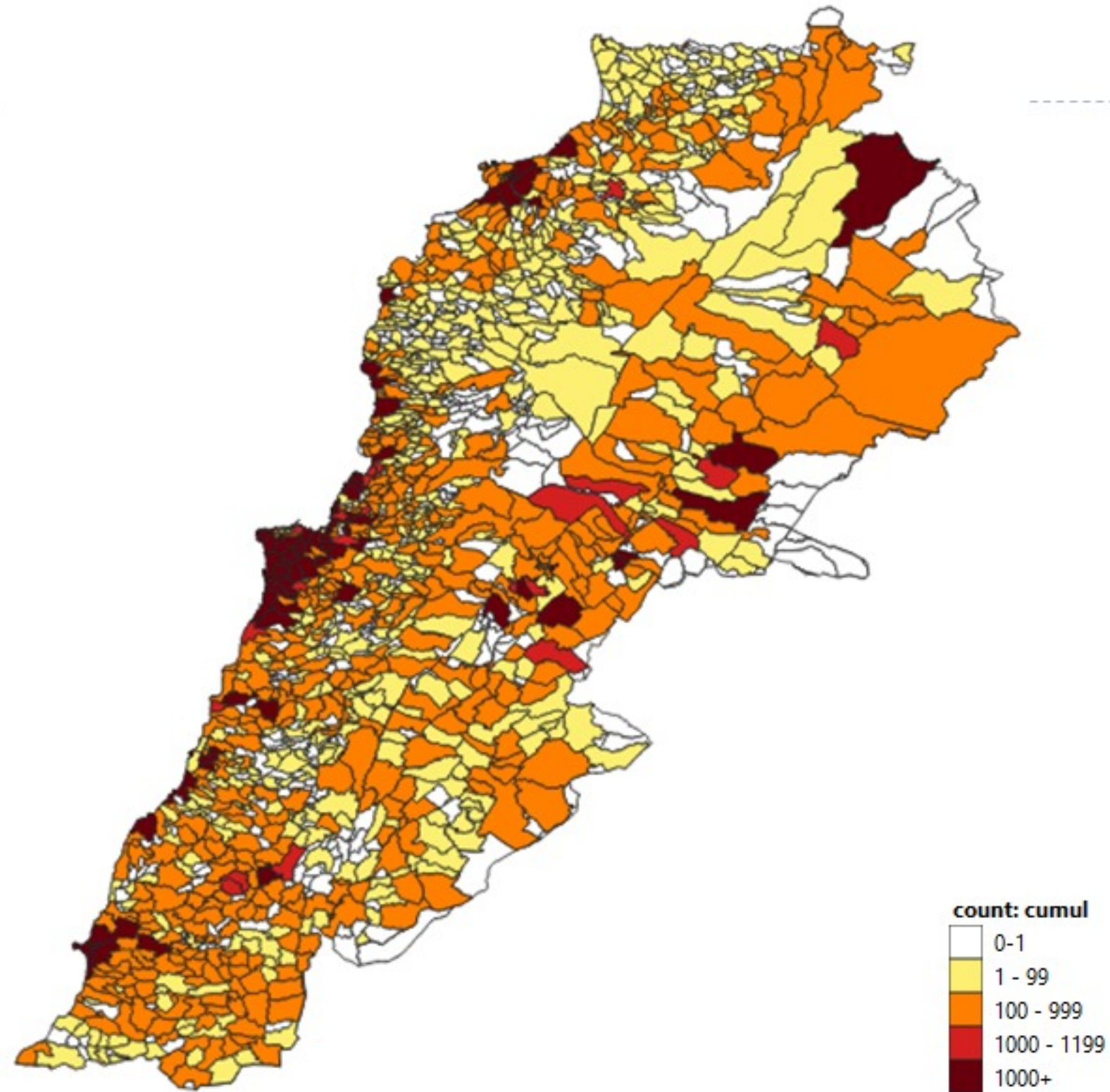


نسب الوفيات لـ 14 الايام الماضية لكل مئة الف نسمة  
14-day mortality rate /100000

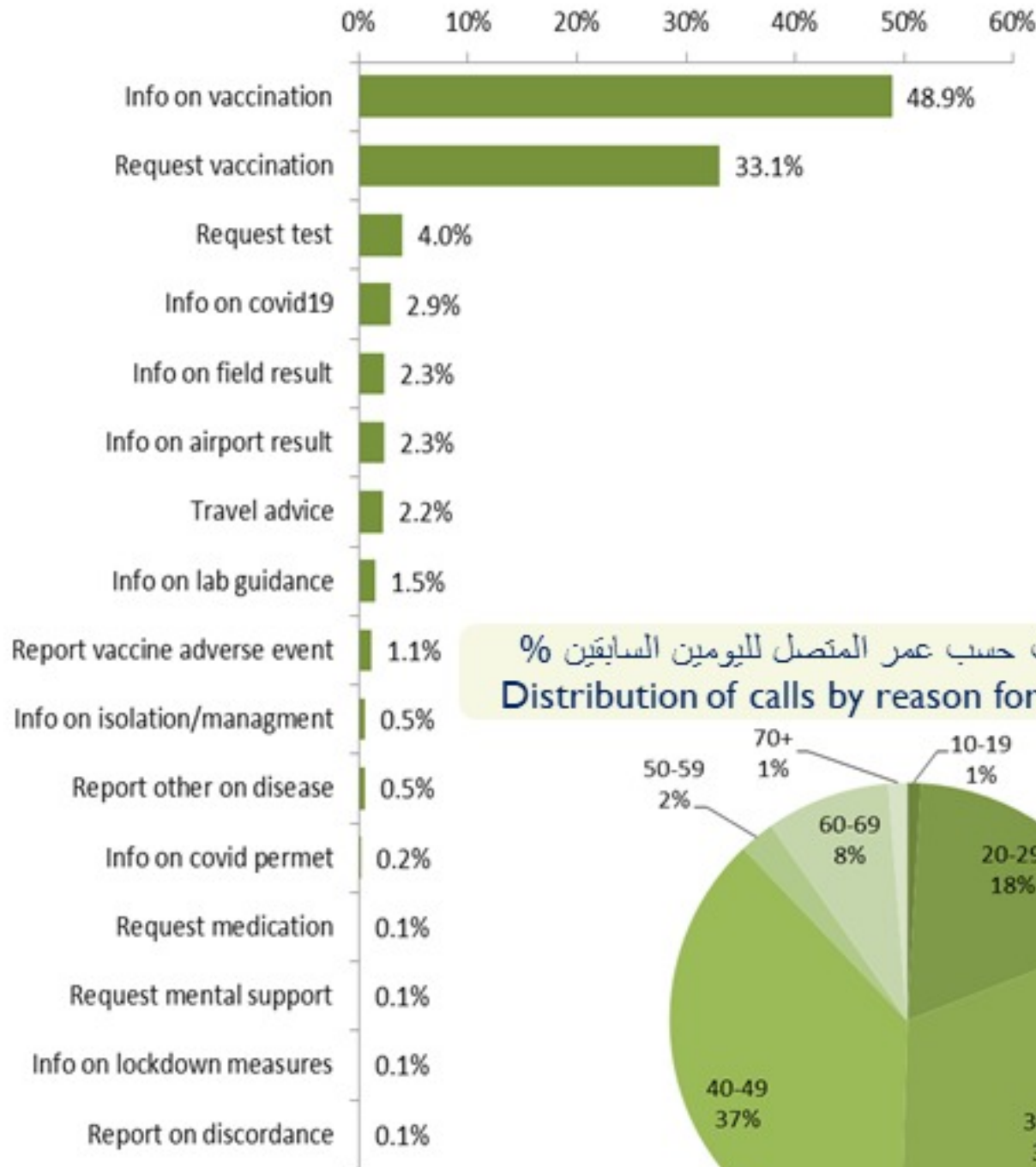




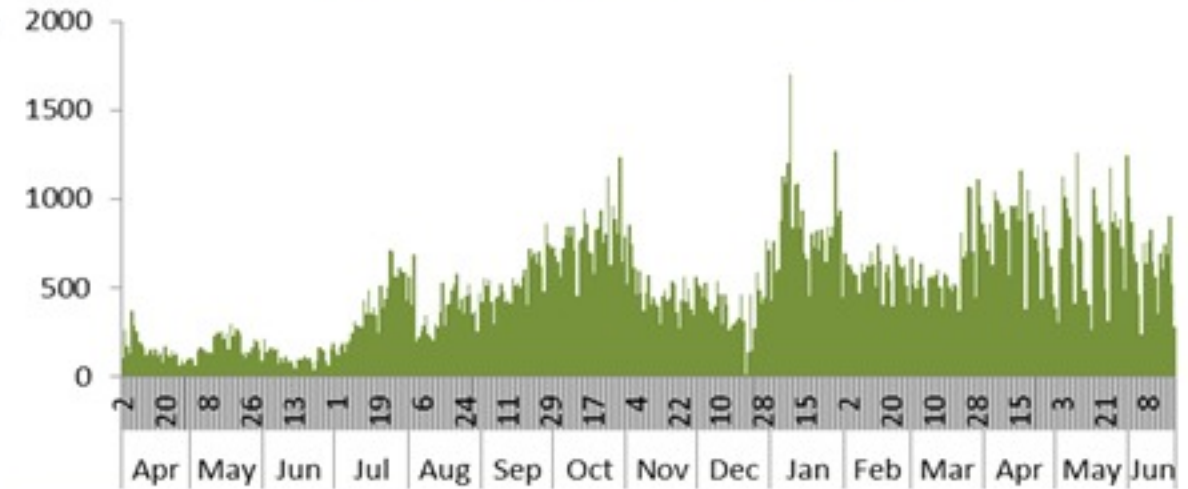




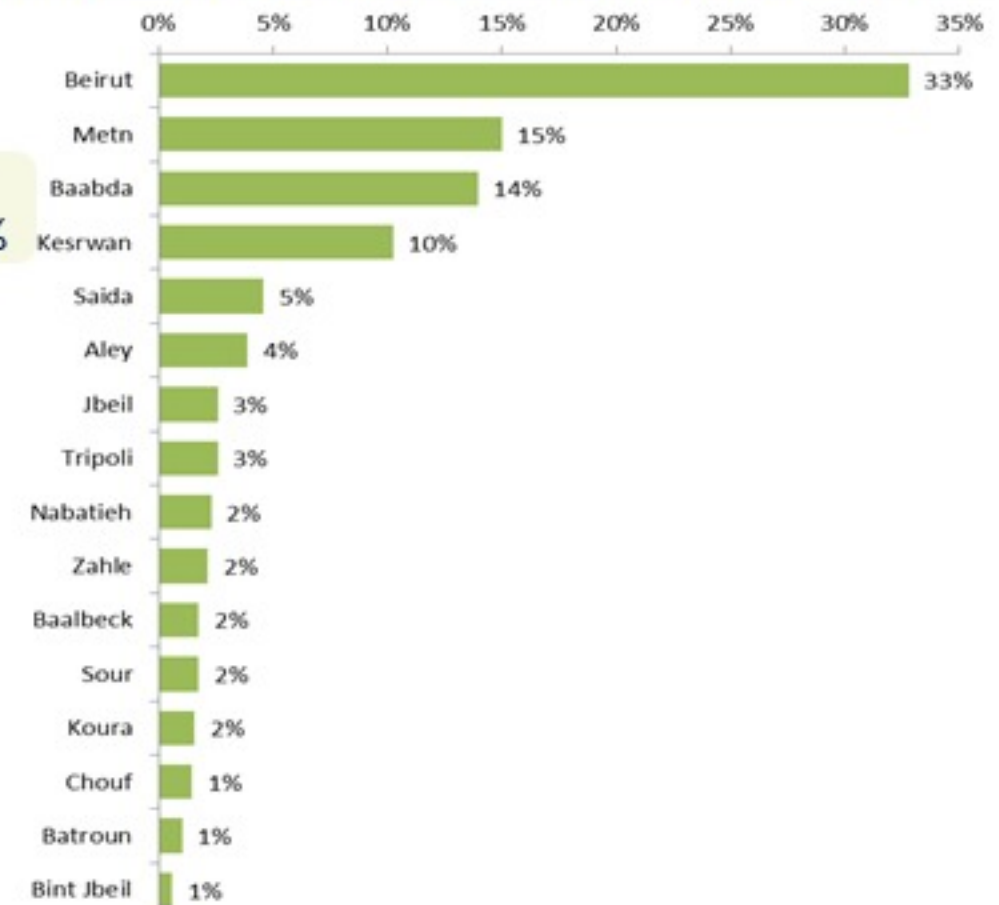
توزيع الاتصالات حسب سبب الاتصال لليومين السابقين %  
Distribution of calls by reason of call for past 2 days %



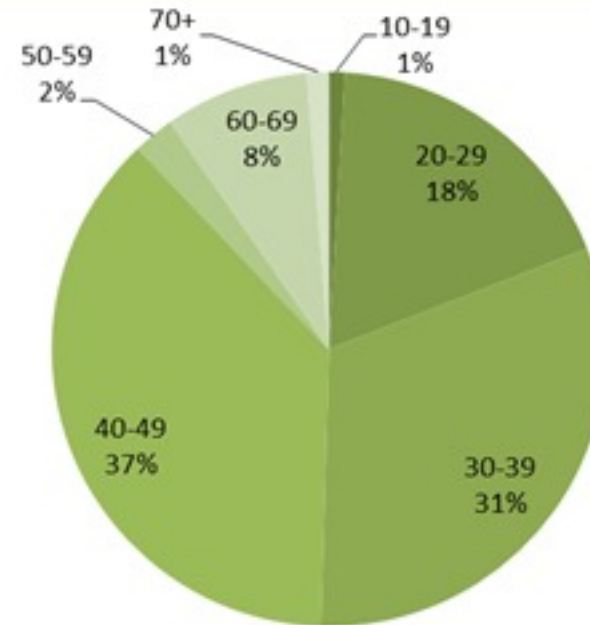
عدد الاتصالات المجاب عليها حسب اليوم  
Number of answered calls by day



توزيع الاتصالات حسب قضاء السكن للمتصل لليومين السابقين %  
Distribution of calls by caza of residence for past 2 days %



توزيع الاتصالات حسب عمر المتصل لليومين السابقين %  
Distribution of calls by reason for past 2 days %







## Newly reported and cumulative COVID-19 confirmed cases and deaths, by Mohafaza, as 21 June 2021

Mohafaza	Cases			Deaths		
	New cases in last 7 days	Change in new cases in last 7 days	Cumulative cases	New deaths in last 7 days	Change in new deaths in last 7 days	Cumulative deaths
Beirut	132	+14%	46927	5	+25%	743
Mount Lebanon	390	-8%	225563	6	-50%	3017
North	61	-23%	50081	0	-100%	1088
Akkar	3	-63%	15513	0	-100%	371
Beqaa	15	-32%	39493	2	0%	829
Baalbeck Hermel	8	-56%	31960	0	-100%	638
South	157	-11%	59328	6	+50%	751
Nabatieh	60	-50%	36052	5	0%	388
Lebanon	902	-12%	543551	24	-25%	7825