

1214

للقاح

1787

للكوفيد

ترصد عدوى الكوفيد 19 في لبنان

21 تموز 2021

التلقيح ضد الكوفيد 19 نحو مناعة المجتمع (المصدر: قاعدة بيانات Impact)

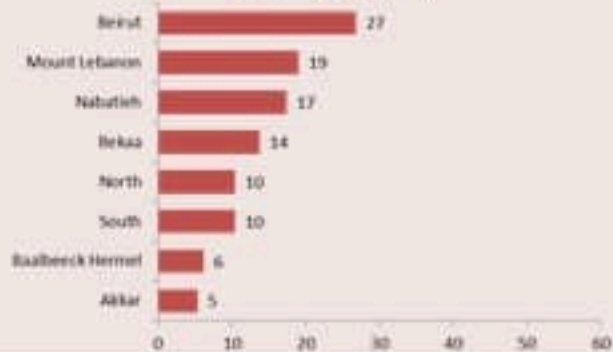
التلقيح	ليوم امس	التراكمي	التغطية (على عدد السكان)
المسجلين	2816	2091464	30.6%
الجرعة الاولى	664	1154414	* 24.2%
الجرعة الثانية	912	751144	* 15.8%

* من عمر 18 سنة وما فوق

نسبة التلقيح حسب العمر (ملتحقين ج1 على السكان)




نسبة التلقيح حسب المحافظة (ملتحقين ج1 على السكان)



الفحوصات	عن الاثنين	عن الثلاثاء
عدد الفحوصات	20529	15556
عدد الفحوصات المحلية	9441	7114
عدد فحوصات PCR في المطار	10552	8317
عدد فحوصات PCR لتخود	292	-
عدد فحوصات Antigen	244	125
إيجابية فحوصات PCR	605	517
إيجابية فحوصات Antigen	27	22
مؤشرات الفحوصات	خلال 14 يوم الأخيرة	
نسبة الفحوصات المحلية لكل 100000	2428	
إيجابية فحص PCR لكل مئة فحص	4%	

استعمال اسرة كوفيد في المستشفيات حسب اليوم

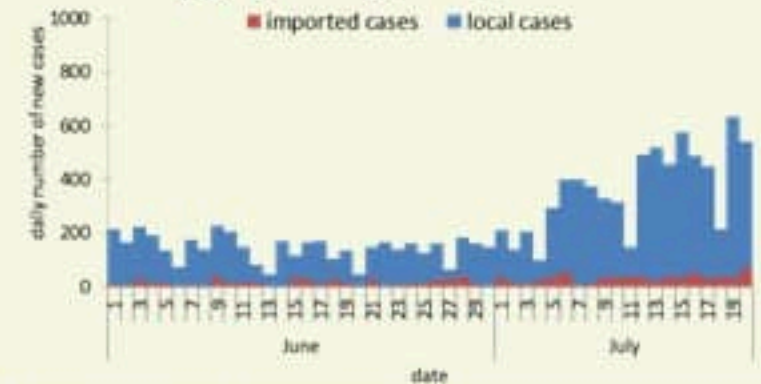


الاستشفاء	عن الاثنين	عن الثلاثاء
حالة استشفاء	141	149
حالة في العناية المركزه	55	61
حالة مع تنفس اصطناعي	14	14

مستوى (2) من التفشي المجتمعي

الحالات	عن الثلاثاء	التركمي
عدد الحالات المفيده	539	552328
عدد الحالات المحليه	473	545684
عدد الحالات الوافده	66	6644
عدد حالات الوفاه	1	7888
عدد حالات القطاع الصحي	0	2722
عدد الحالات المكرره	32	-
عدد حالات الشفاء	-	535663
المؤشرات الوبائية	خلال 14 يوم الأخيرة	
عدد الحالات النشطه	5962	
نسبة الحدوث المحليه لكل 100000	112	
نسبة الوفيات لكل 10000	0.4	

عدد الحالات الجديدة حسب اليوم



الخطوط الساخنة	عن الثلاثاء	التركمي
اتصالات (1) 1787	363	255467
اتصالات 1214	1640	287970



COVID-19 Vaccination (source: Impact database)

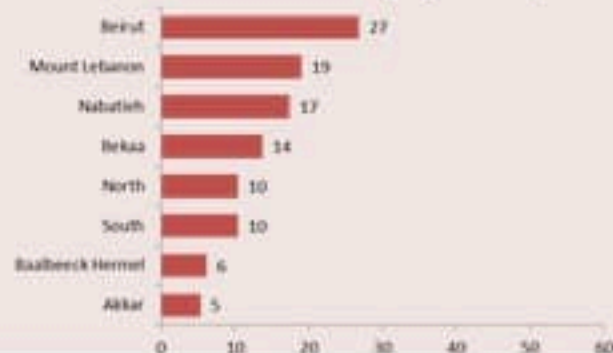
	Past day	Cumulative	Coverage (over population)
Registered	2816	2091464	30.6%
1 st dose	664	1154414	* 24.2%
2 nd dose	912	751144	* 15.8%

* For 18 years and above

Vaccination coverage by age (vaccinated 1st dose/population)

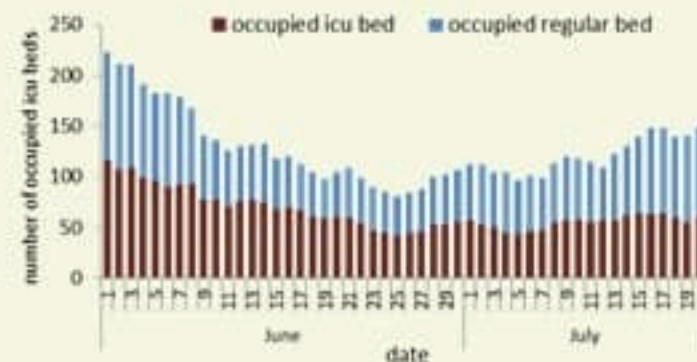


Vaccination coverage by mohafaza (vaccinated 1st dose/population)



Testing	Monday	Tuesday
All tests	20529	15556
Local PCR tests	9441	7114
Airport PCR tests	10552	8317
Border PCR tests	292	-
Antigen tests	244	125
Positive by PCR	605	517
Positive by Antigen	27	22
Indicators	Past 14 days	
Local testing rate / 100000	2428	
Local positivity PCR test	4%	

COVID19 occupied hospital beds per day



Hospital admission	Monday	Tuesday
Occupied hospital beds	141	149
Occupied ICU beds	55	61
Mechanical ventilation	14	14

Cases	Past day	Cumulative
Confirmed cases	539	552328
Confirmed local cases	473	545684
Confirmed imported	66	6644
Deaths	1	7888
Cases in healthcare	0	2722
Duplicate cases	32	-
Remission	-	535663
Indicators	Past 14 days	
Active cases	5962	
Local incidence rate /100000	112	
Mortality rate /100000	0.4	

New COVID19 cases per day



Call centers	Past day	Cumulative
Answered 1787 (1)	363	255467
Answered 1214	1640	287970

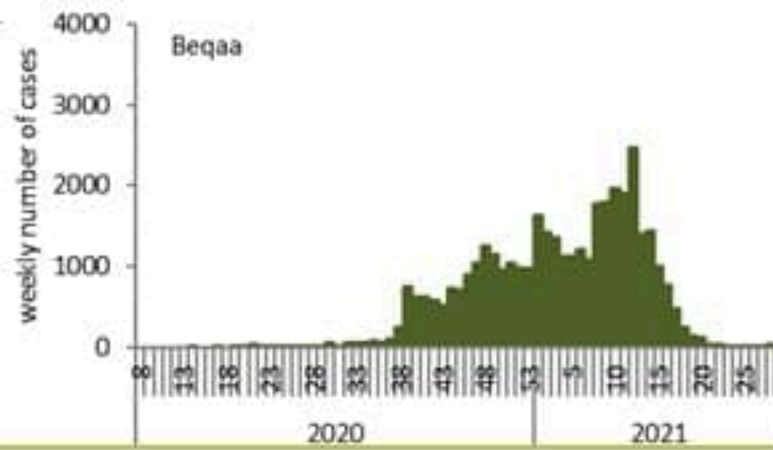


Caza	نسبة الوفيات / Mortality rate		نسبة الحدوث / Incidence rate		Past day / يوم امس				Cumulative / التراكمي							التضاء
	للايام 14 / الاخيره / Past 14 days	التراكمي / Cumulative	للايام 14 / الاخيره / Past 14 days	التراكمي / Cumulative	حير الوافده / Local	الوافده / Travel	الوفيات / Deaths	الحالات / Cases	الشفاء / Remission	الشفاء الزمئي / Time remission	الشفاء المخبري / Lab-remission	حير الوافده / Local /	الوافده / Travel	الوفيات / Deaths	الحالات / Cases	
	/100000	/100000	/100000	/100000												
Beirut	1.03	156	214	9977	86	0	0	86	46,171	46,009	162	47,560	938	756	48,498	بيروت
Baabda	0.61	148	156	11917	72	0	0	72	75,881	75,802	79	77,872	546	977	78,418	بعبدا
Metn	0.63	134	164	9503	86	0	1	86	58,134	58,000	134	60,003	399	852	60,402	المتن
Chouf	0.48	146	56	10604	2	0	0	2	21,753	21,729	24	22,101	134	307	22,235	الشوف
Aleyh	0.57	206	172	17868	21	0	0	21	30,626	30,604	22	31,120	298	363	31,418	حاليه
Kesrwan	1.39	186	167	11610	31	0	0	31	24,040	23,969	71	24,790	178	401	24,968	كسروان
Jbeil	0.91	131	109	11321	2	0	0	2	12,085	12,037	48	12,357	58	144	12,415	جبيل
Tripoli	0.00	167	38	6114	27	0	0	27	20,032	20,012	20	20,563	224	568	20,787	طرابلس
Koura	0.00	143	79	9618	4	0	0	4	6,997	6,986	11	7,128	63	107	7,191	الكوره
Zghorta	0.00	183	64	12197	6	0	0	6	9,128	9,074	54	9,273	57	140	9,330	زعرتا
Batroun	0.00	131	55	8568	2	0	0	2	4,590	4,576	14	4,697	18	72	4,715	البترون
Akkar	0.00	118	7	4960	1	0	0	1	15,142	15,089	53	15,475	74	371	15,549	حكار
Becharreh	0.00	119	19	5712	0	1	0	1	1,453	1,396	57	1,486	4	31	1,490	بشري
Minieh Danieh	0.00	82	10	3260	0	0	0	0	6,787	6,771	16	6,946	52	176	6,998	المنية الضنية
Zahleh	0.00	271	19	12629	4	0	0	4	27,073	27,045	28	27,569	161	595	27,730	زحلة
West Bekaa	0.00	171	30	8512	1	0	0	1	8,321	8,318	3	8,482	55	172	8,537	البقاع الغربي
Baalbeck	0.35	189	13	10045	3	0	0	3	28,026	28,014	12	28,517	120	539	28,637	بعلبك
Hermel	0.00	153	9	5222	1	0	0	1	3,295	3,295		3,387	17	100	3,404	الهرمل
Rashaya	0.00	161	5	8266	0	0	0	0	3,267	3,266	1	3,327	15	65	3,342	راشيا
Saida	0.31	122	71	8662	16	0	0	16	27,533	27,519	14	27,983	267	399	28,250	صيدا
Sour	0.00	96	152	8482	76	0	0	76	28,098	28,079	19	28,778	386	331	29,164	صور
Jezzine	0.00	106	56	9356	0	0	0	0	2,933	2,929	4	2,981	10	34	2,991	جزين
Nabatieh	0.00	124	96	14873	16	0	0	16	20,632	20,624	8	20,865	168	176	21,033	النبطية
Bint Jbeil	0.00	131	66	10194	2	0	0	2	7,993	7,989	4	8,084	103	105	8,187	بنت جبيل
Marjeoun	0.00	97	48	7501	1	0	0	1	4,600	4,597	3	4,671	34	61	4,705	مرجعيون
Hasbaya	0.00	155	13	8369	0	0	0	0	2,439	2,439		2,420	70	46	2,490	حاصبيا
Unspecified					13	65	0	78	38,634	38,632	2	37,249	2,195	0	39,444	غير التحق
Lebanon	0.39	148	112	10387	473	66	1	539	535663	534800	863	545684	6644	7888	552328	لبنان

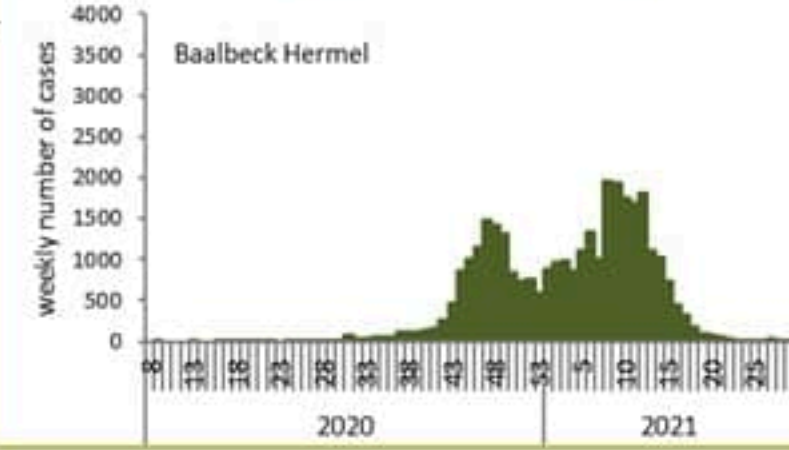
توزيع الحالات حسب الاسبوع في محافظة بيروت



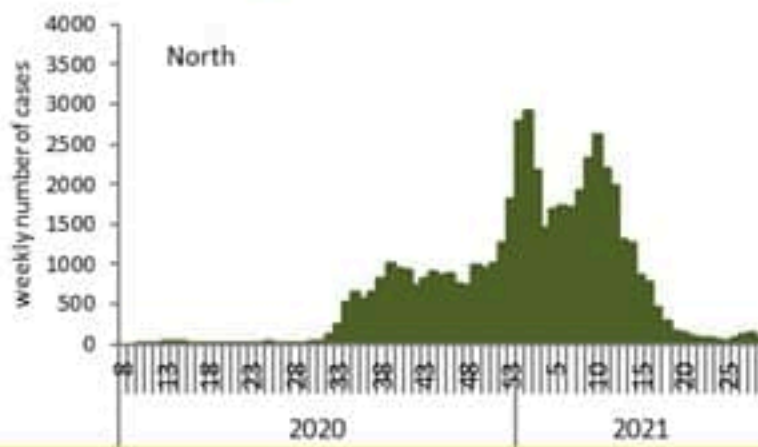
توزيع الحالات حسب الاسبوع في محافظة البقاع



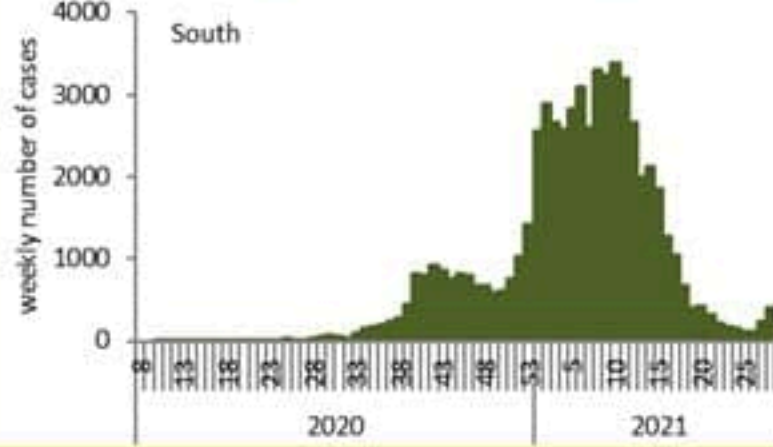
توزيع الحالات حسب الاسبوع في محافظة بعلبك الهرمل



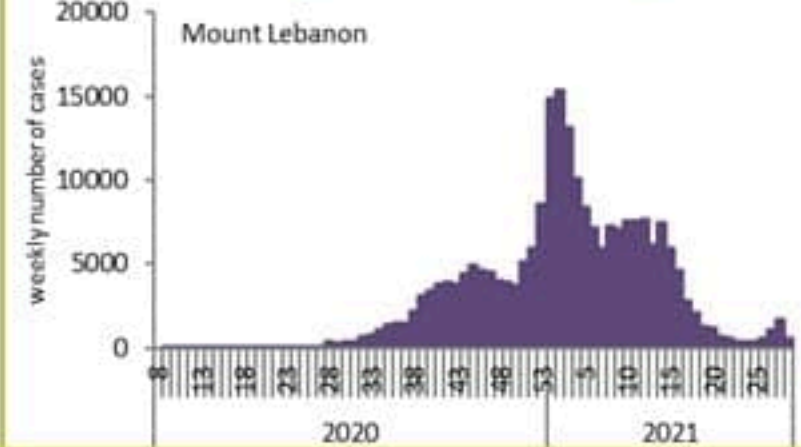
توزيع الحالات حسب الاسبوع في محافظة الشمال



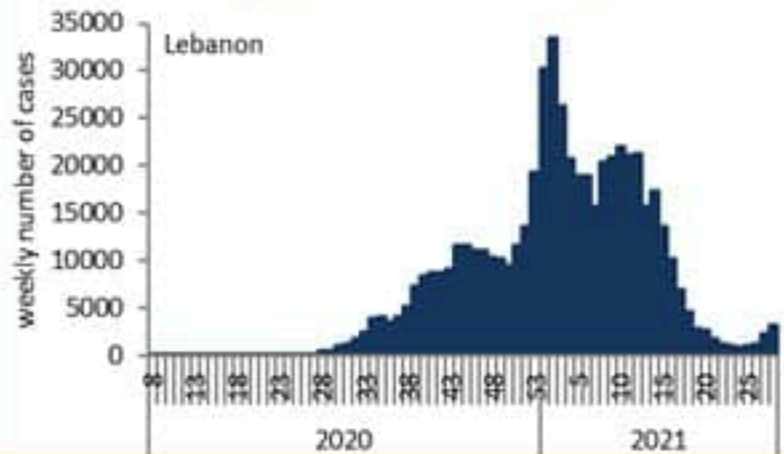
توزيع الحالات حسب الاسبوع في محافظة الجنوب



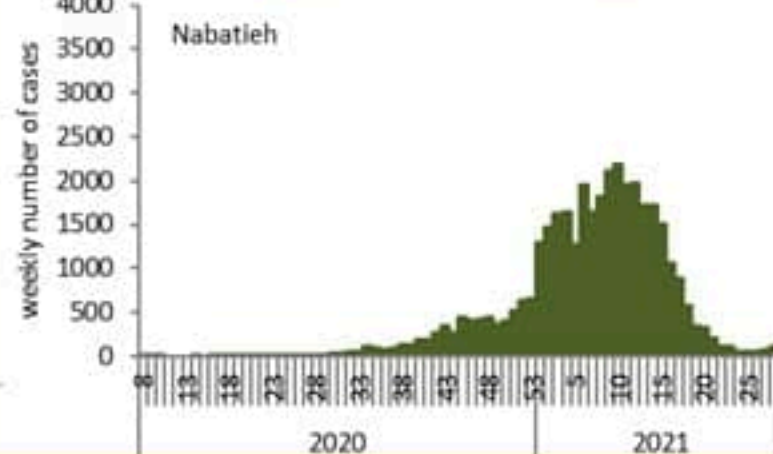
توزيع الحالات حسب الاسبوع في محافظة جبل لبنان



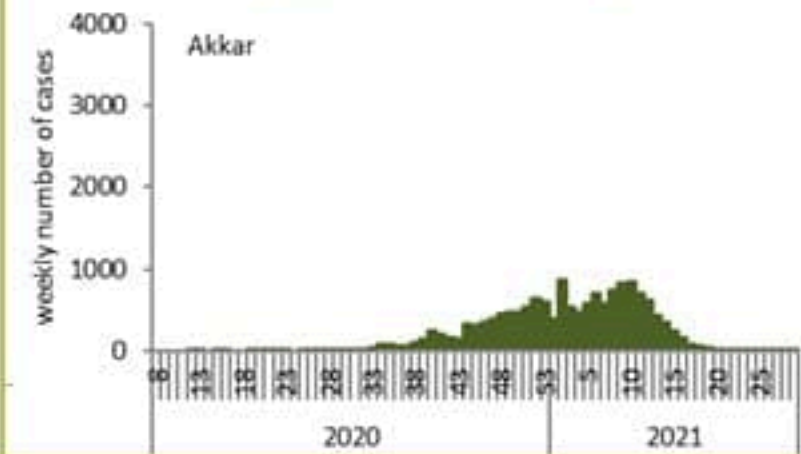
توزيع الحالات حسب الاسبوع في لبنان



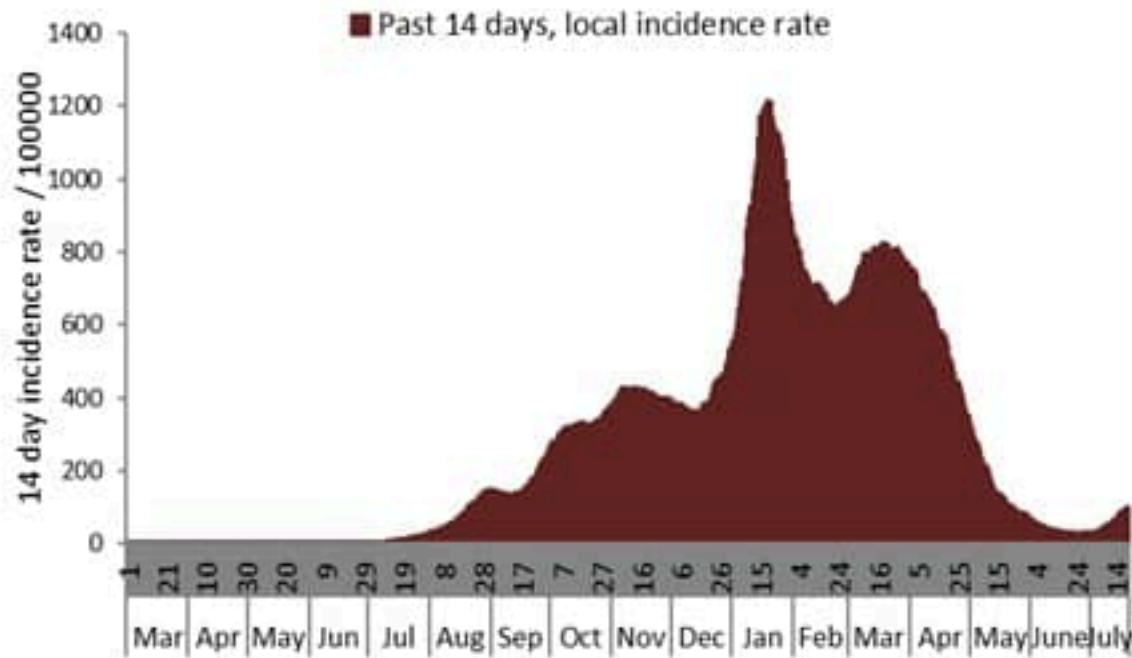
توزيع الحالات حسب الاسبوع في محافظة النبطية



توزيع الحالات حسب الاسبوع في محافظة عكار



نسبة الحالات الجديدة لكل مئة الف نسمة خلال 14 يوم السابقة
Incidence rate for the 14 days (/100000)



نسبة الفحوصات المحلية لكل مئة الف نسمة خلال 14 يوم السابقة
Testing rate for the past 14 days (/100000)



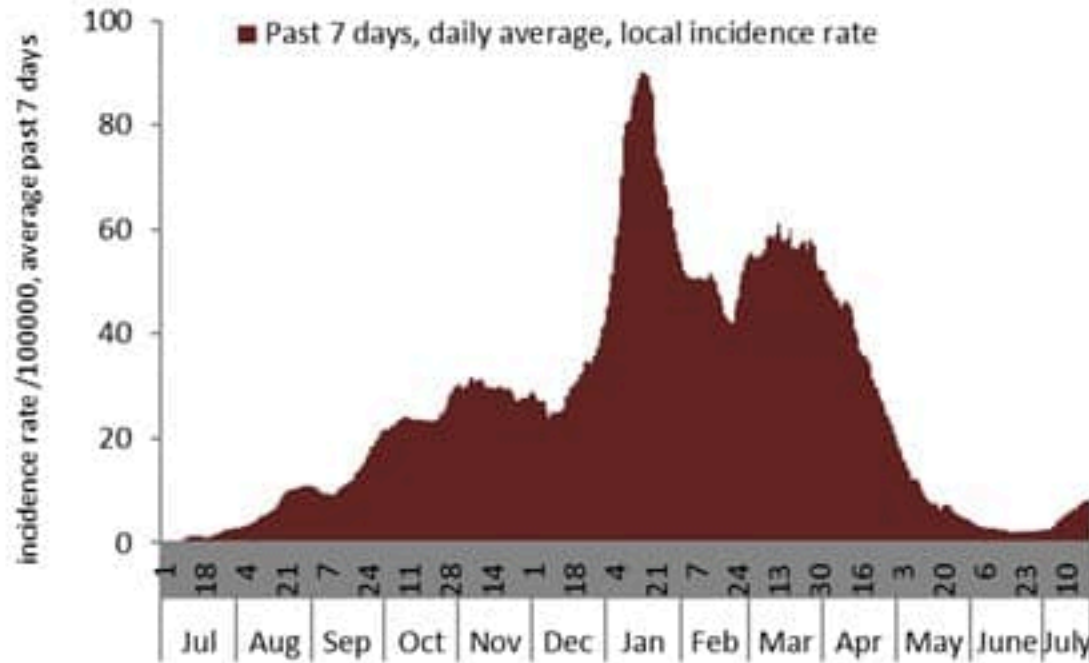
نسبة الوفيات لكل مئة الف نسمة خلال 14 يوم السابقة
Mortality rate for the past 14 days (/100000)



النسبة المئوية للفحوصات المحلية الإيجابية خلال 14 يوم السابقة
Positivity rate for the past 14 days (%)



نسبة الحالات الجديدة لكل مئة ألف نسمة
Incidence rate s (/100000)



نسبة الفحوصات المحلية لكل مئة ألف نسمة
Testing rate (/100000)



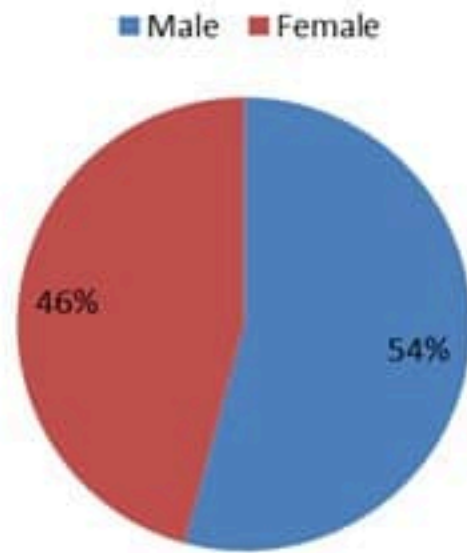
نسبة الوفيات لكل مئة ألف نسمة
Mortality rate (/100000)



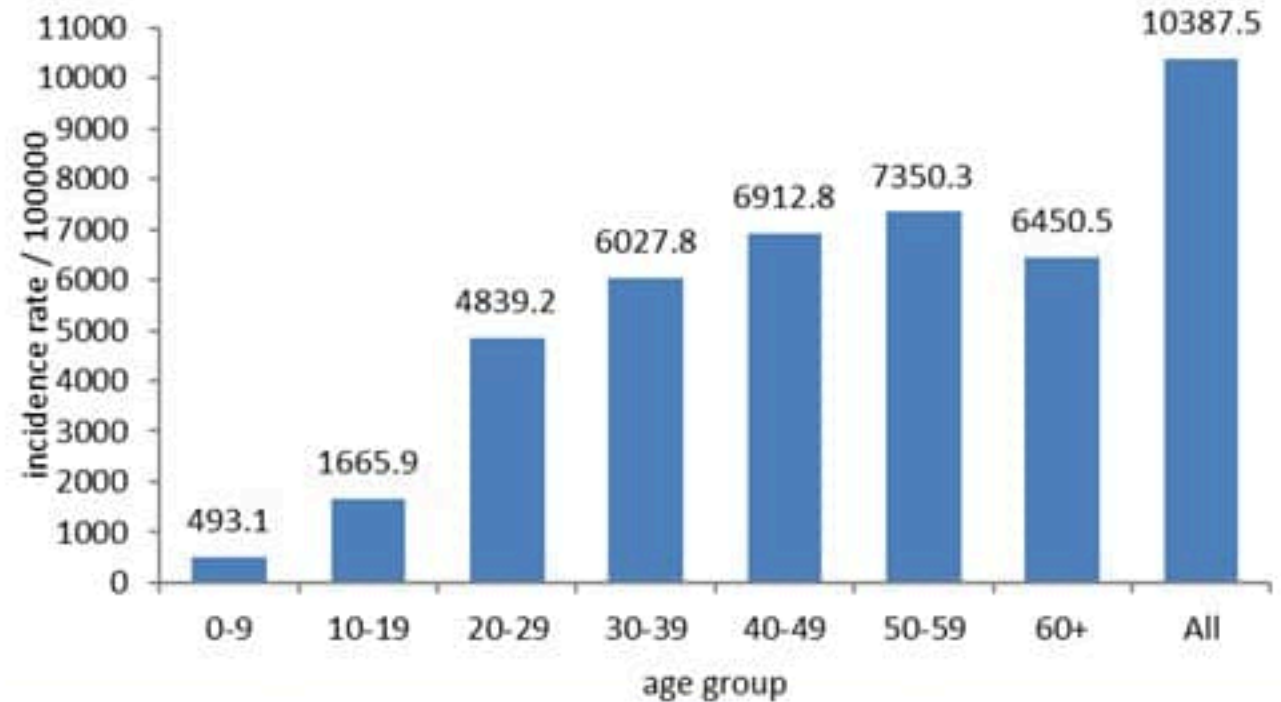
النسبة المئوية للفحوصات المحلية الإيجابية
Positivity rate (%)



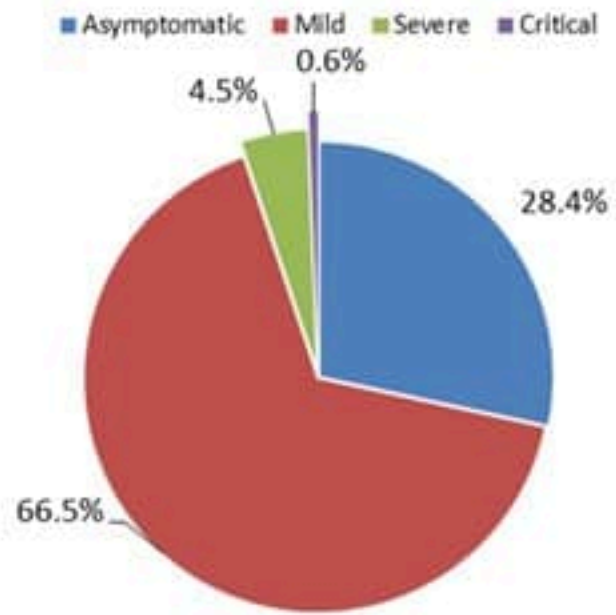
توزيع الحالات حسب الجنس
Case distribution by gender (%)



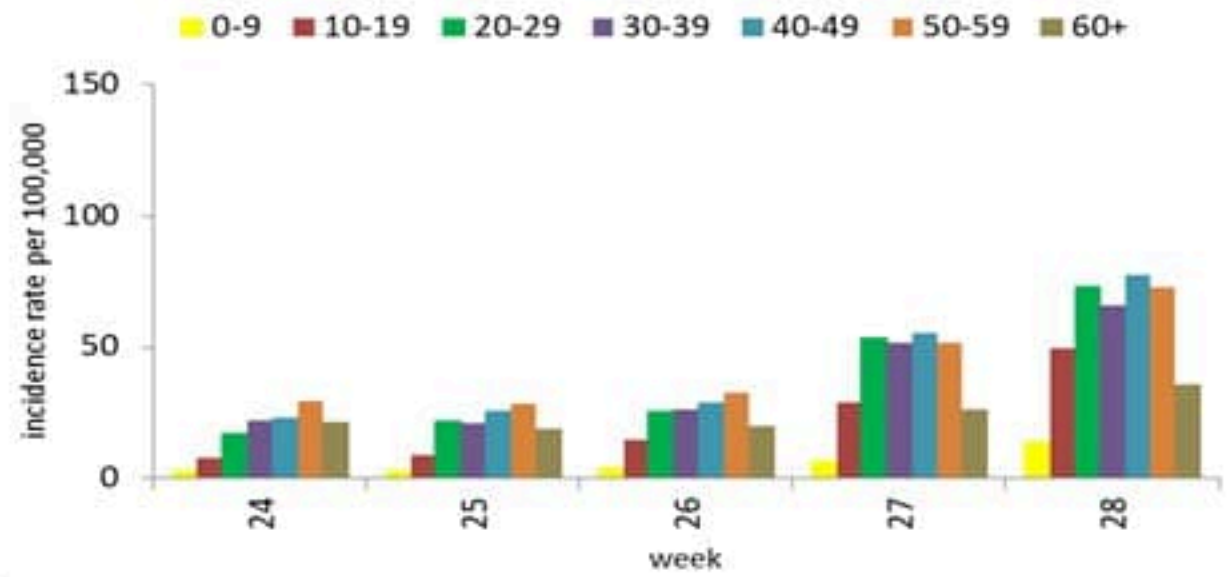
نسب الحدوث التراكمية حسب الفئة العمرية (لكل مئة ألف نسمة)
Age-specific cumulative incidence rate (/100000) 2



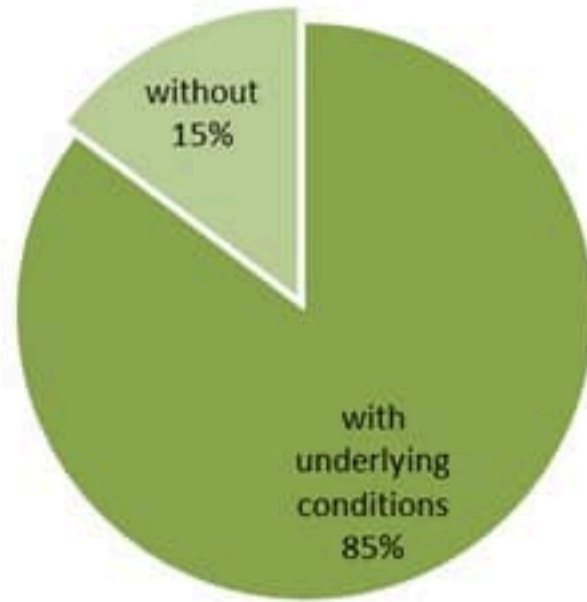
توزيع الحالات حسب المرض (%)
Case distribution by severity (%)



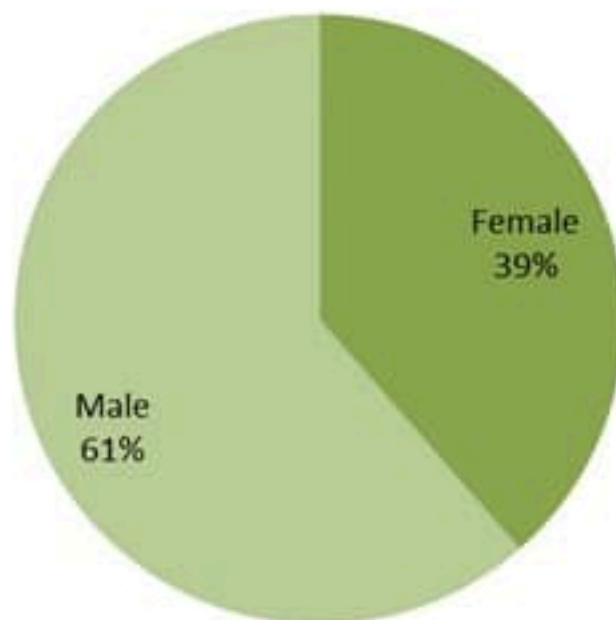
نسبة الحدوث حسب العمر والاسبوع (لكل مئة ألف نسمة)
Age specific incidence rate by age group and week (/100000)



توزيع الوفيات حسب وجود امراض مزمنة او ظروف صحية (%)
Deaths by presence of underlying conditions (%)



توزيع الوفيات حسب الجنس (%)
Deaths by sex (%)



جدول خصائص الوفيات
Distribution of deaths by age group

وجود امراض مزمنة او وضع صحي خاص Underlying conditions	نسبة الامتة % Case fatality %	عدد حالات الوفاء Number of deaths	الفئة العمرية Age group
8	0.08	9	0-9
15	0.04	16	10-19
30	0.04	42	20-29
93	0.13	134	30-39
234	0.46	355	40-49
651	1.24	824	50-59
1366	3.89	1625	60-69
2007	9.41	2271	70-79
2325	18.10	2612	80+
6729	1.43	7888	Total المجموع

جدول حالات الوفاء المسجلة خلال 48 ساعة المنصرمة والمتتبع
Line list of confirmed covid-19 deaths for the past 48 hours

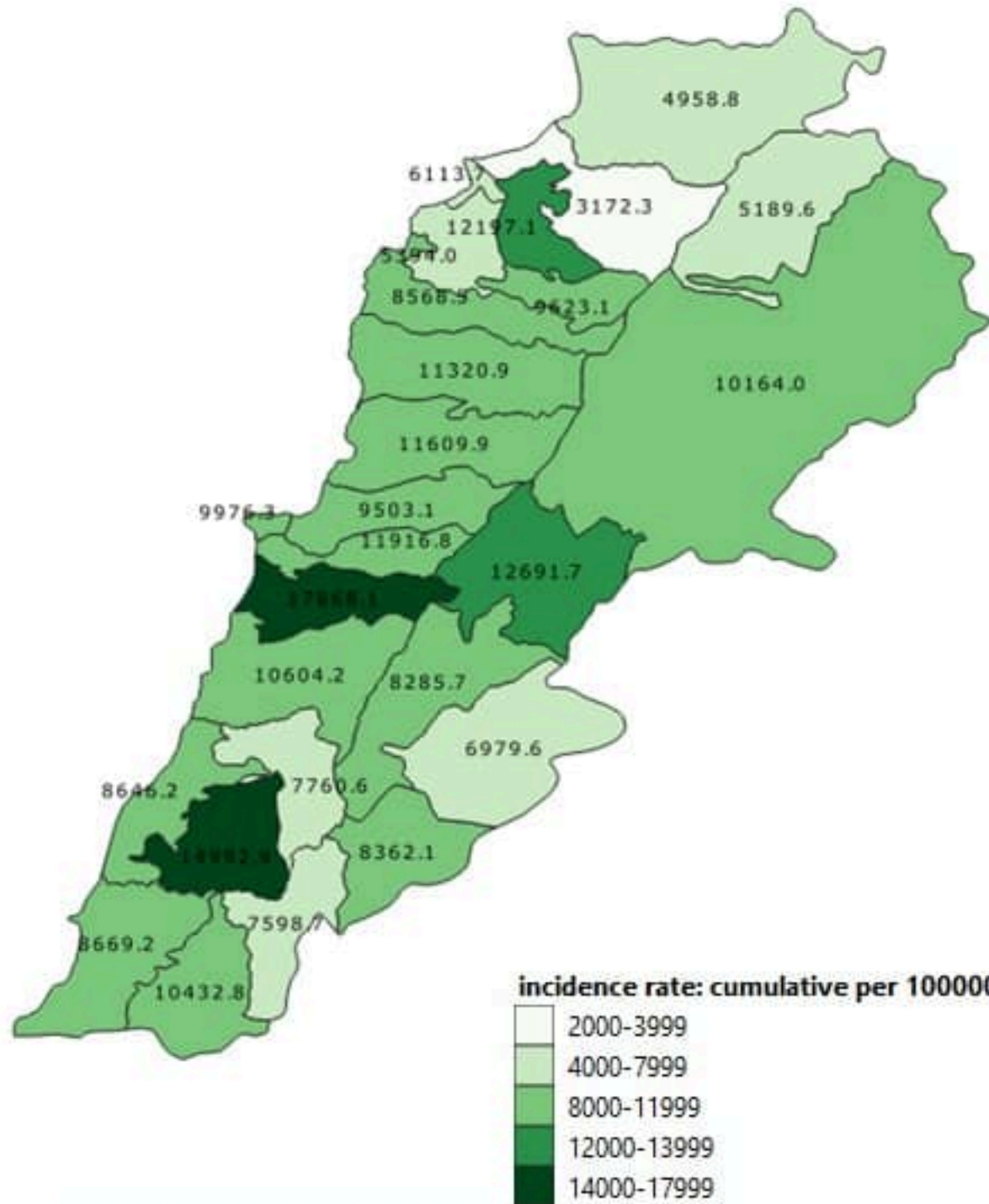
#	المستشفى	السكن (القضاء)	الجنس	العمر (سنة)	وجود امراض مزمنة
1	جبل لبنان	المتن	ذكر	48	نعم
2	الجامعة الأمريكية	بيروت	ذكر	67	نعم

11	شوفات العمروسة	2	قرنة شهبان	7	الحازمية (بعدا)	بيروت
3	حي السلم	7	الربوه	16	الحدث	عين المرسة
1	شوفات القبة	1	بيت الشكار	1	الجمهور (اللوبزه)	الجامعة الاميركية
1	خلده	9	ديك المحدي	2	كفر شيما	راس بيروت
4	شوفات الامراء	10	مزرعة بشوع	1	بسابا (بعدا)	قريطم
1	دير قوبل	1	دير طاميش	1	شويت	الروشه
10	حرمون (عاليه)	2	زكريت	1	عاريا	الحمرا (بيروت)
8	بشامون	2	بكتيا	3	حماما	الصلوبره
1	بلييل	8	بيت شباب	1	قالوعا	عين الثنية (بيروت)
1	حومال	1	القتيطره (المتن)	2	فيد التحق	المصيطبة
3	عاليه	1	بحر صاف		المتن	مار الياس
1	الكحالة	1	العطشانة	3	برج حنود	الاونيسكو
1	بحمون المحطة	3	قرنة الحمرا	7	سن القيل	تلة الخياط
2	بحمون الضيعة	6	برمانا (المتن)	1	حرش ثابت	الظريف
1	متصورية بحمون	1	جوره البلوط	5	جديدة المتن	مينا الحصن
1	المريجات (عاليه)	2	بعديات	4	البوشرية	المزرعة (بيروت)
4	فيد التحق	3	بيت مري	10	الروضة (بوشرية)	برج أبو حيدر
	كسروان	3	المعين	4	سد البوشرية	البسطا الفوقا
3	جويه صريا	3	الخنشاره	3	السبيه	الطريق الجديد
2	جويه كسليك	1	عينطورة (المتن)	1	دير مار روكز	راس النبع (بيروت)
3	ثوق مكابل	1	العقص (عينطورة المتن)	17	النكوانة	مار مخايل النهر
1	جويه حدير	1	شوبا (المتن)	10	أطيلباس	الاشرفية (بيروت)
8	ثوق مصبح	1	مار موسى النوار	1	منقلة مزهر	العدليه
7	أونيس (كسروان)	1	بسكتا	5	جل النيب	الغابي
8	جويه حاره صخر	1	فيد التحق	9	النقاش	فيد التحق
11	جويه ساحل علما		الشوف	11	الزلقا	بعدا
1	كفر ياسين	1	الناعمه	5	بيكوت	الشيح
5	طبرجا	2	شحيم	5	الضيبة	الجناح
2	البوار	1	مزبود	4	مزرعة دير عوكر	بير حسن
2	العقيبة (كسروان)	2	كترمايا	5	المنصورية (المتن)	الخيبري
1	عجلتون	1	برجا	1	الديشوية	عين الزمانه (الشيح)
2	البلونه	1	الجبة	4	النفار	فرن الشباك
2	السهيلة (كسروان)	1	بريح	1	فتار الجديده	تحويطه النهر
2	جعبتا	1	بعقلين	2	عين سعاده	حاره حريك
1	عينطورة (كسروان)	2	الجاهلية	5	بقايا	الليلكي
2	عزير	1	الجديده (الشوف)	24	بصاليم	برج البراجنة
1	معاملين	4	بقعاثا (الشوف)	1	دايه	المريجة (بعدا)
3	كفر حيا	1	عين وزين	3	المطيلب	تحويطه الخدير
1	الكفور (كسروان)		عاليه	8	الرايه	بعدا

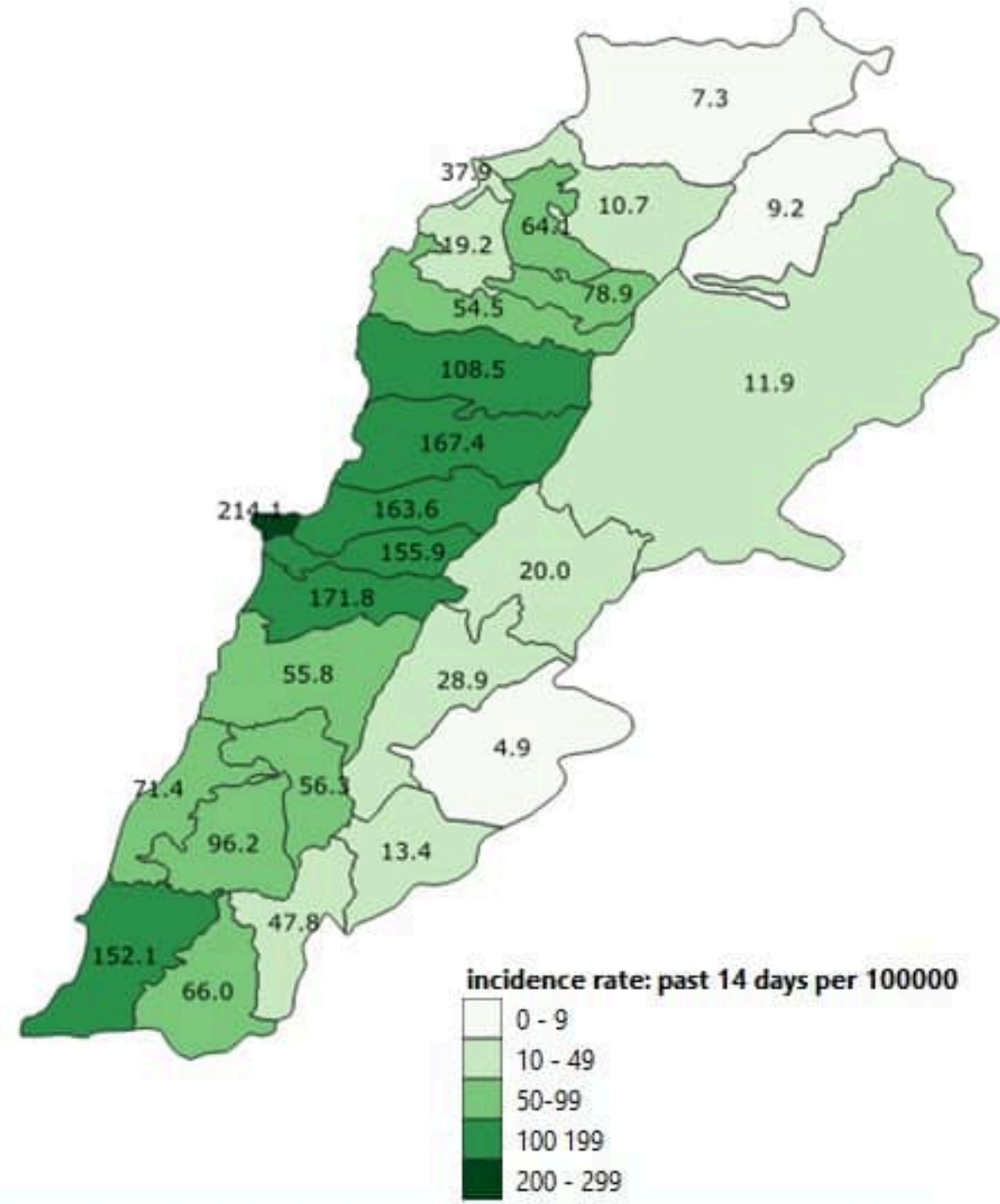
1	منصوري	1	خرايب (صيدا)	1	كفر عيدا	1	زيتون
3	داغوره	2	زرارية	2	شكا	1	القلبعات (كسروان)
1	أبو شاش	1	عدلون	1	فهد التحق	1	فيطرون
6	فهد التحق	1	لويبة	1	عكار	1	فاريا
	جزين	3	بابلية	1	جديده عديمون		جيبيل
1	جزين	5	صرفند	1	القيبات (عكار)	1	جيبيل
1	سجد	1	بيسارية		بشري	2	بلاط (جيبيل)
1	فهد التحق	1	عقون	1	حشيت	1	حشيت
	النبطية	1	كفر حتا (صيدا)		المدية الضبيه	2	قيدار
6	نبطية التحتا	1	كفر ملكي (صيدا)	1	المدية	1	المتصف
1	نبطية البيضاء	17	فهد التحق	2	سير الضبيه	1	البرياره (جيبيل)
1	نبطية الفوقا		صور	1	بخعون	1	أدويس (جيبيل)
1	مزرعة كفر جوز	40	صور		رحلة	1	بشطينا
1	ربدين (النبطية)	10	برج الشمالي	1	رحلة الميدان	6	فهد التحق
1	كفر رمان	2	دير قانون العين	1	رحلة الراسية		طرابلس
2	حبوش	5	جوبا	1	رحلة كرك نوح	2	طرابلس الزيتون
1	عين قانا	1	عشيت	1	كسارا	2	البدوي
3	تول	1	وادي جيلو	1	سعدايل	1	مدينة الجديدة
1	حاروف (النبطية)	5	باريش	3	رياق	1	وادي النحلة
2	جشيت	4	قانا		البقاع الغربي	38	فهد التحق
1	عشيت الشقيف	1	عين بعال	1	مشغره		الكوره
1	عبا	1	برعلية	3	سحمر	1	بطرام
2	كفر صير	7	بازورية	1	روضة (إسطين)	1	بصرما
1	صير الغربية	2	حناري		بعطبك	1	بنهران
8	فهد التحق	3	طير نبه	4	بعطبك	2	دده
	بنت جيبيل	1	شهابية (طير ربتا)	1	قاع بعطبك	1	راس مسقا
1	برج قنويه	1	أرزون	1	بندليل (بعطبك)	1	ضهر العين
7	فهد التحق	2	رمادية	2	كنتين التحتا	1	النحلة
	مرجعيون	3	طورا	1	حور تملح	4	فهد التحق
1	مرجعيون	3	دير قانون النهر		الهرمل		زعرتا
3	بلاط (مرجعيون)	4	صريفنا	1	هرمل	4	زعرتا
2	خيام (مرجعيون)	1	حلوسية	1	راس بعطبك الغربي	1	رشمين
1	حولا	1	بنباس		صيدا	1	مجدلثا (زعرتا)
2	ميس الجبل	1	عباسية (صور)	1	هاتلية (صيدا)	2	إهدن
1	قيرخا	1	شبريخا	2	حاره صيدا	1	سبعل (زعرتا)
		8	برج رخال	3	ميه وميه	1	مرياطا
145	فضاء فهد التحق	3	زبقين	2	عين الحلوه	1	فهد التحق
		2	قنبله (صور)	1	عازية		البيترون
		3	حنية	1	مغوشة	1	البيترون



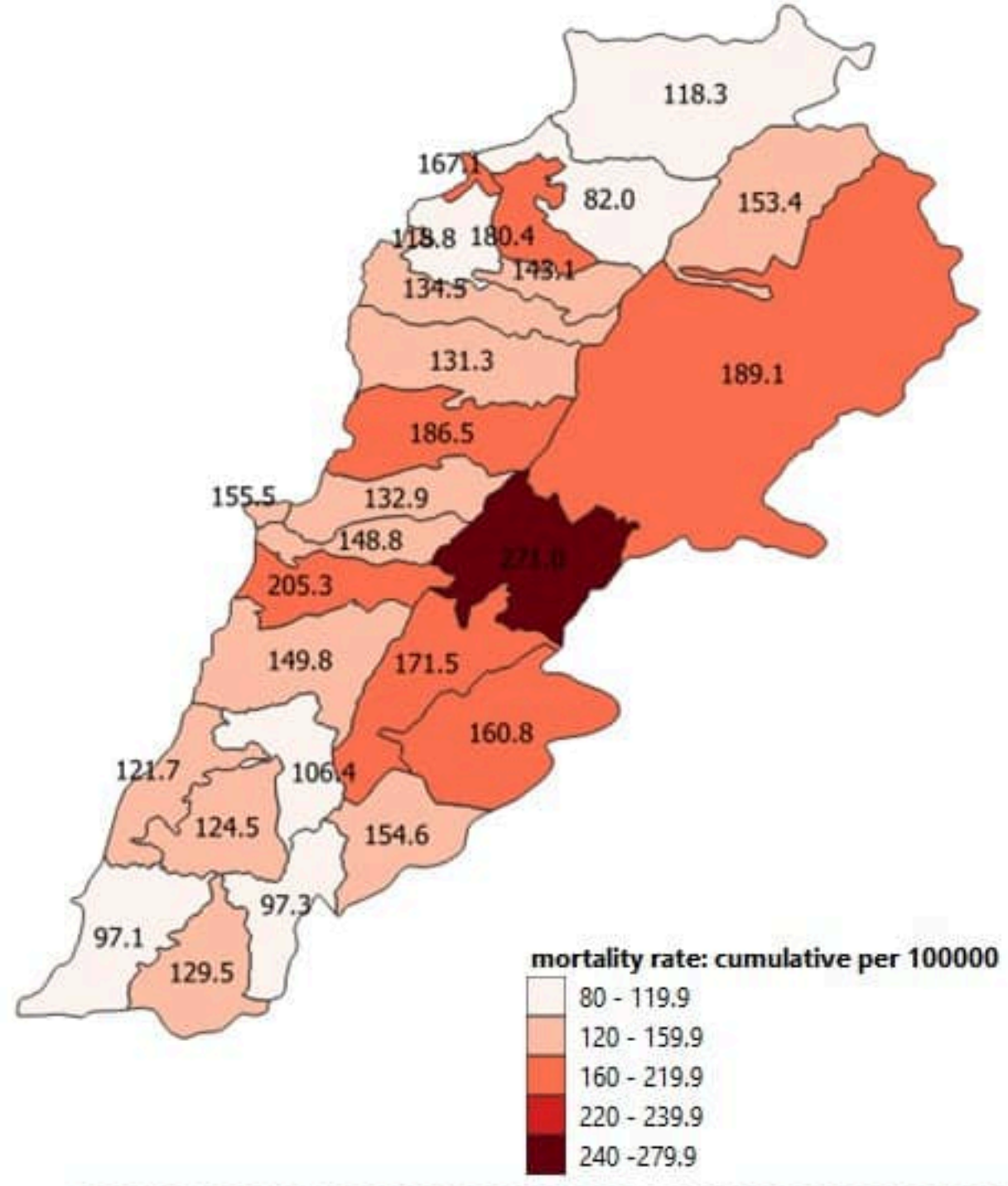
نسب الحدوث التراكمية لكل مئة ألف نسمة
Cumulative incidence rate / 100000



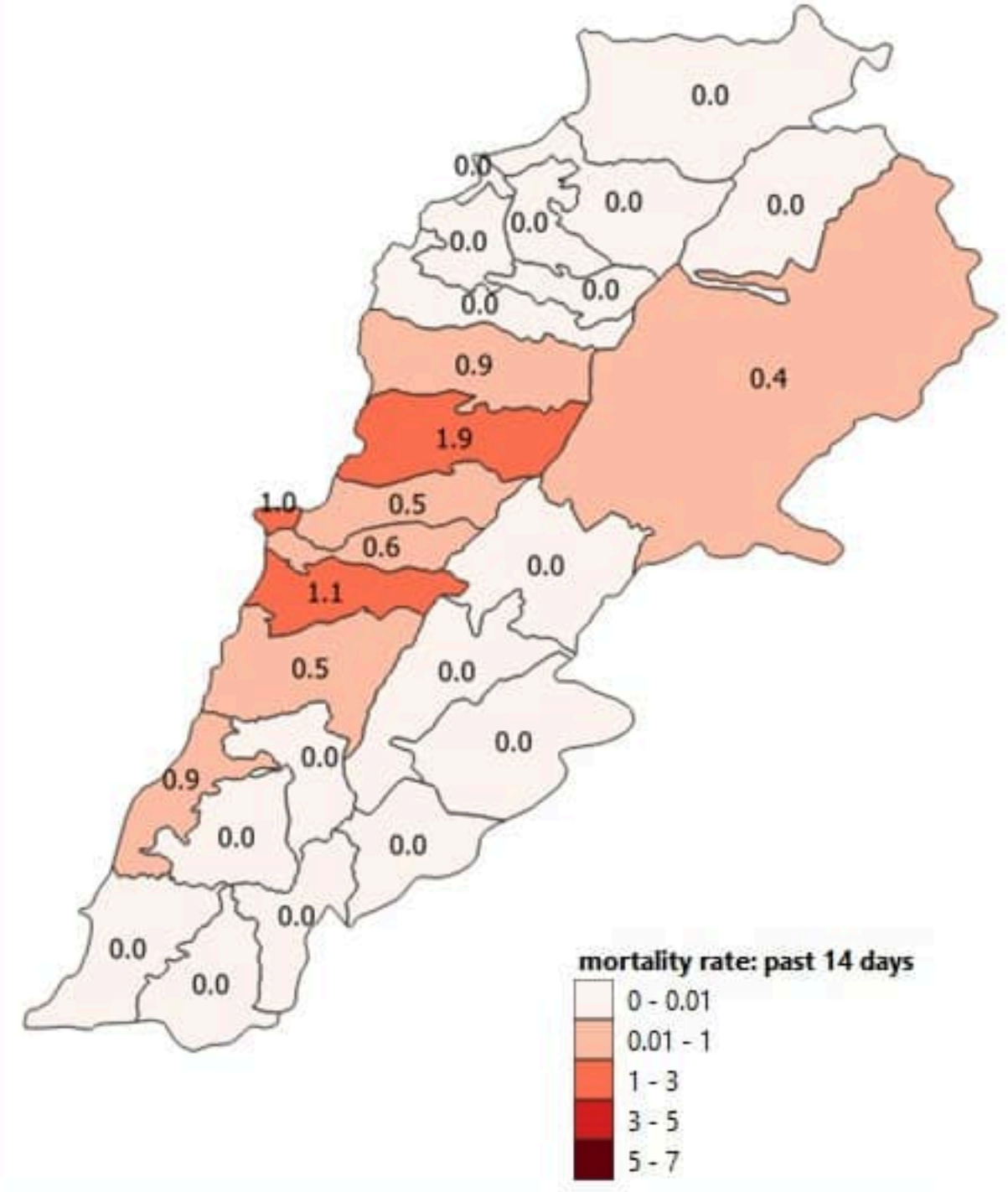
نسب الحدوث لـ 14 الأيام الماضية لكل مئة ألف نسمة
14-day incidence rate / 100000

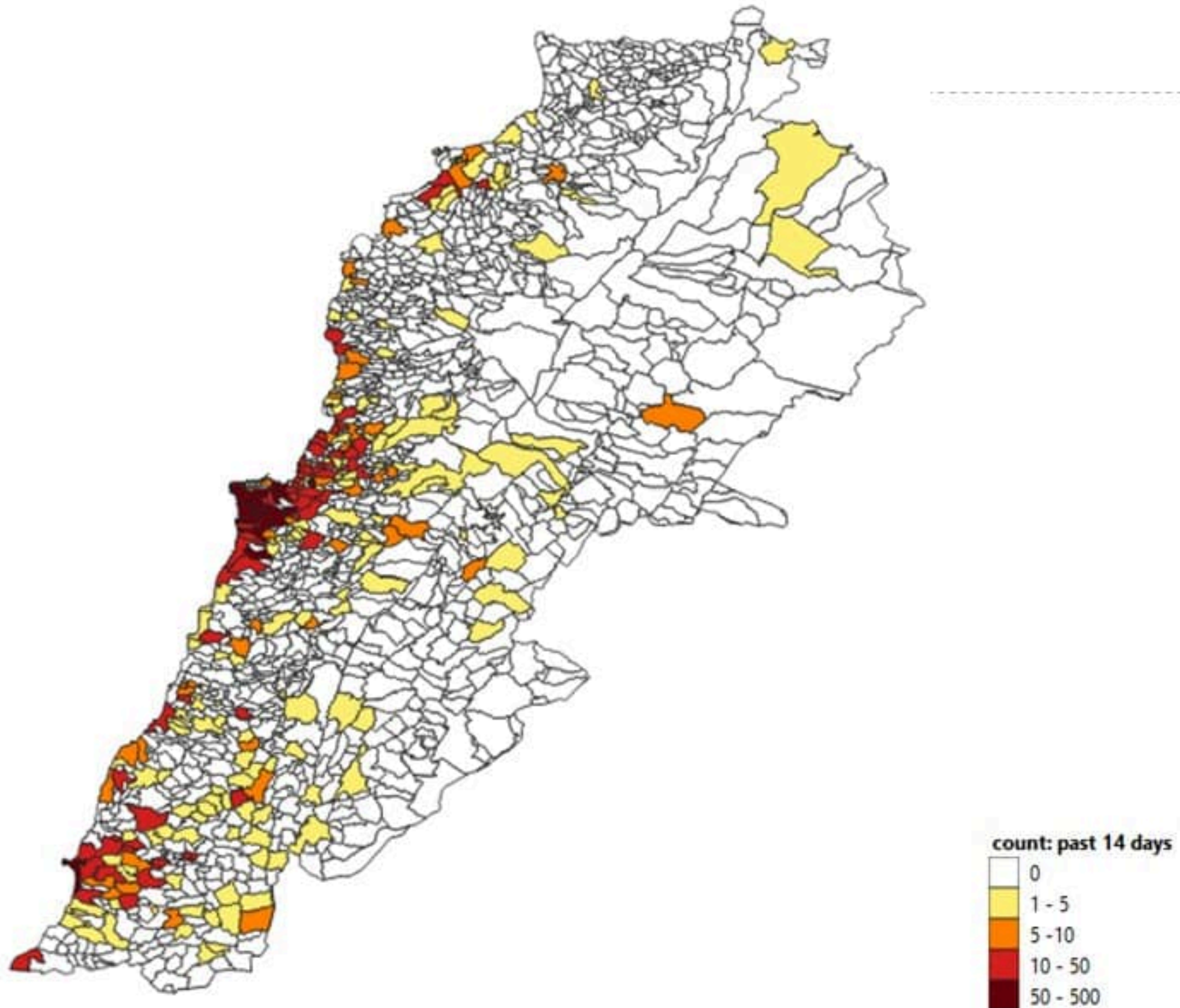


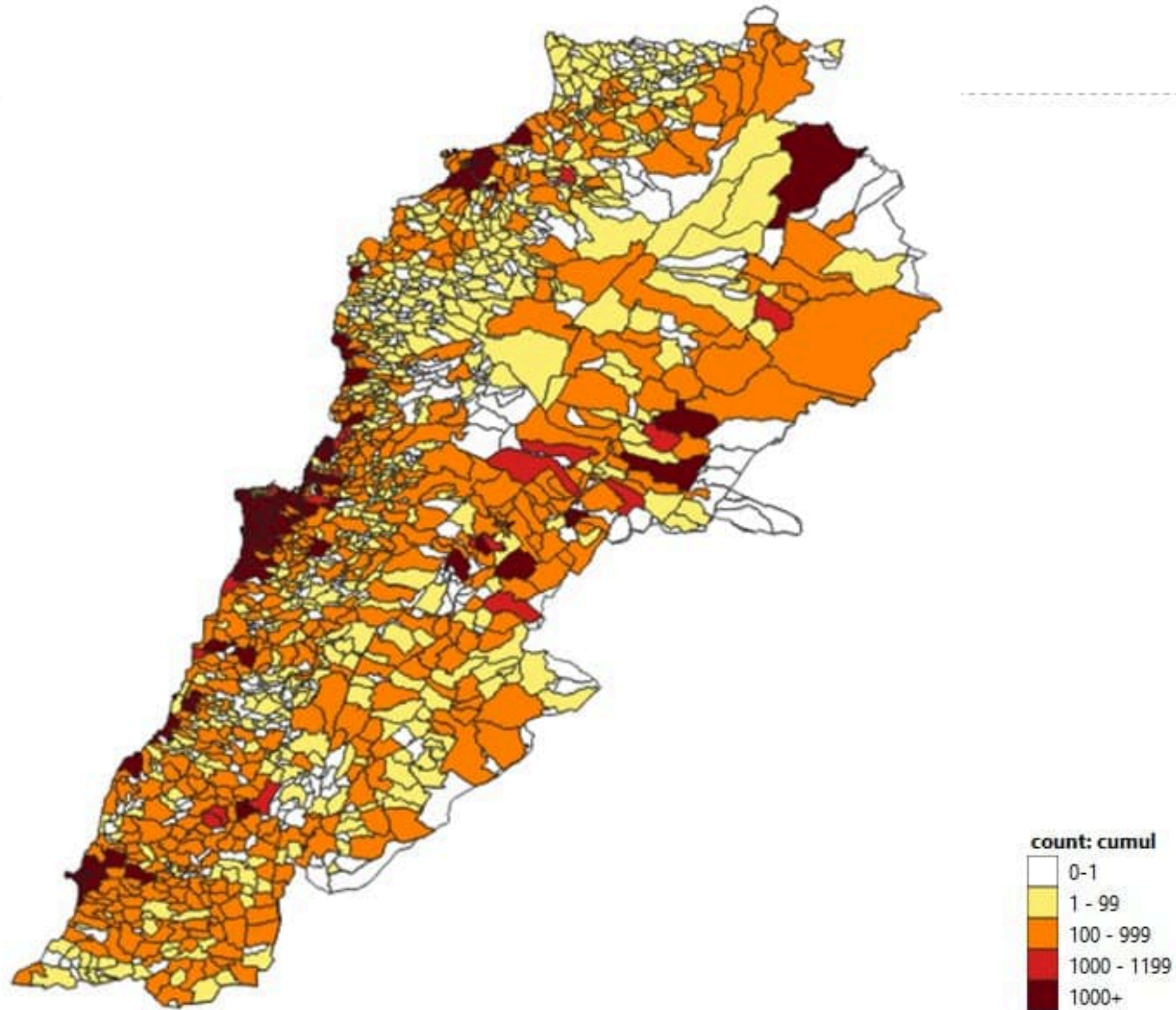
نسب الوفيات التراكمية لكل مئة ألف نسمة
Cumulative mortality rate /100000



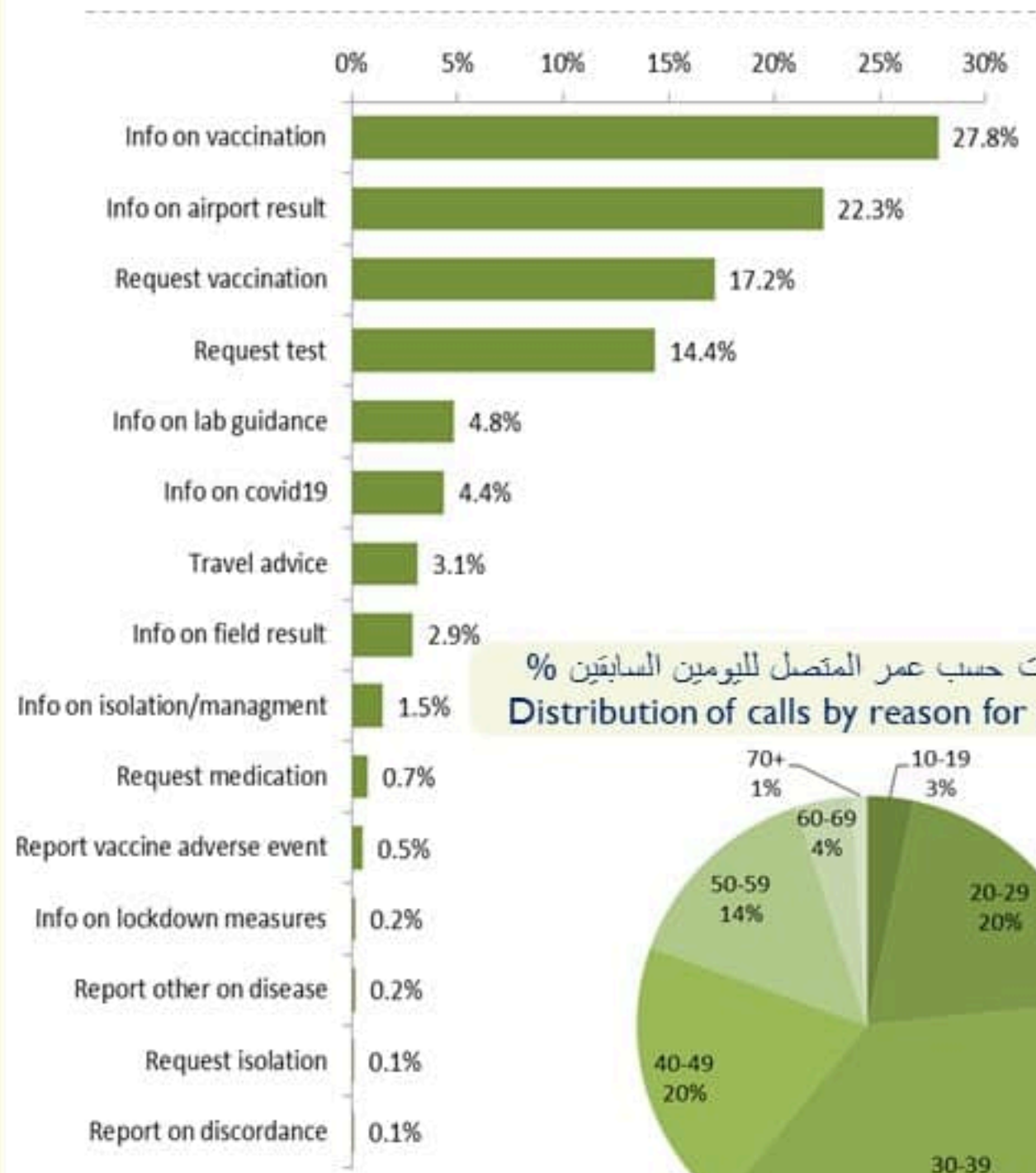
نسب الوفيات لـ 14 الأيام الماضية لكل مئة ألف نسمة
14-day mortality rate /100000



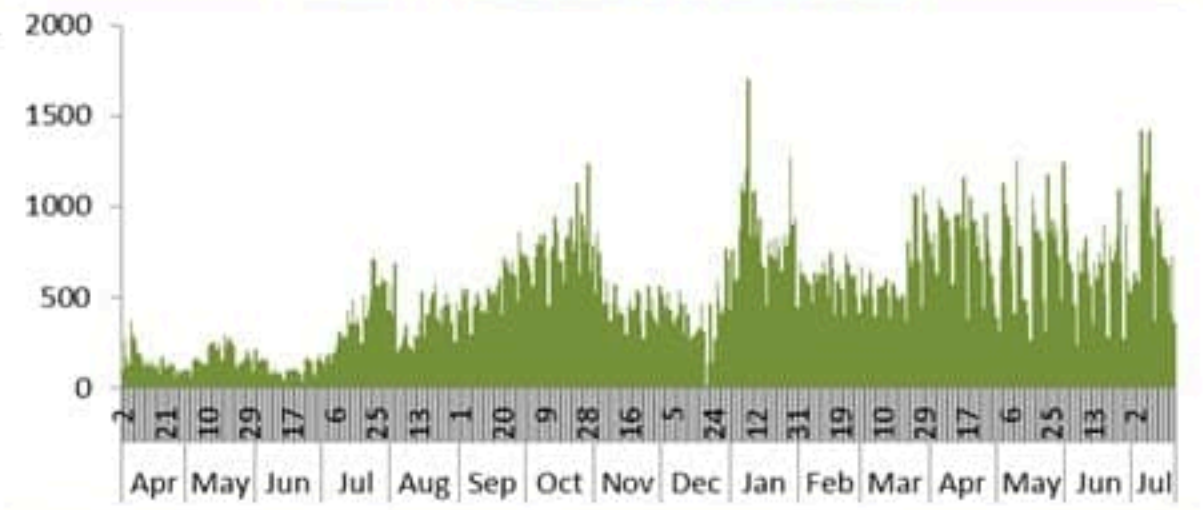




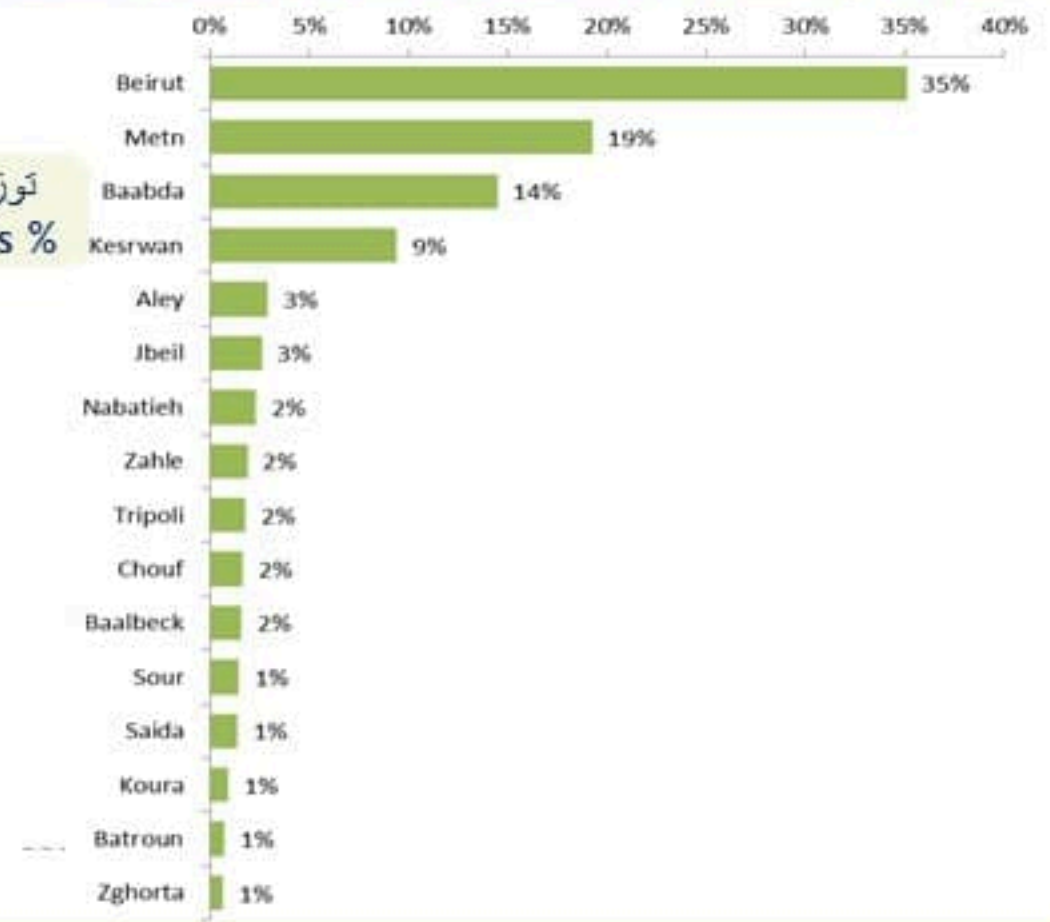
توزيع الاتصالات حسب سبب الاتصال لليومين السابقين %
Distribution of calls by reason of call for past 2 days %



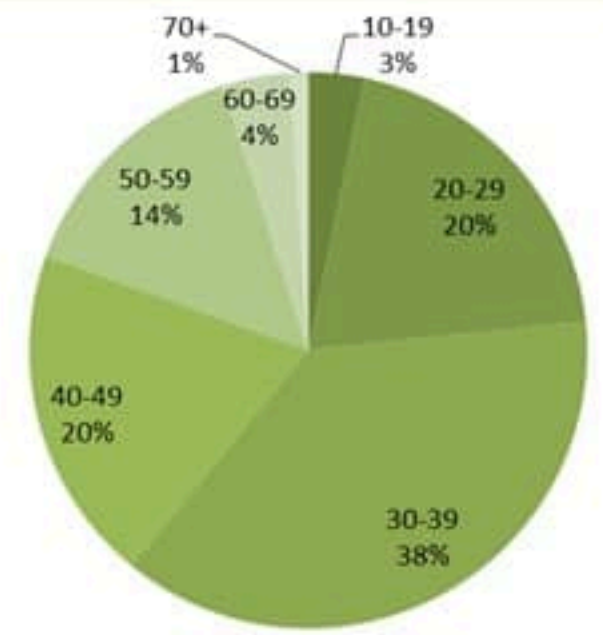
عدد الاتصالات المجاب عليها حسب اليوم
Number of answered calls by day



توزيع الاتصالات حسب قضاء السكن للمتصل لليومين السابقين %
Distribution of calls by caza of residence for past 2 days %



توزيع الاتصالات حسب عمر المتصل لليومين السابقين %
Distribution of calls by reason for past 2 days %

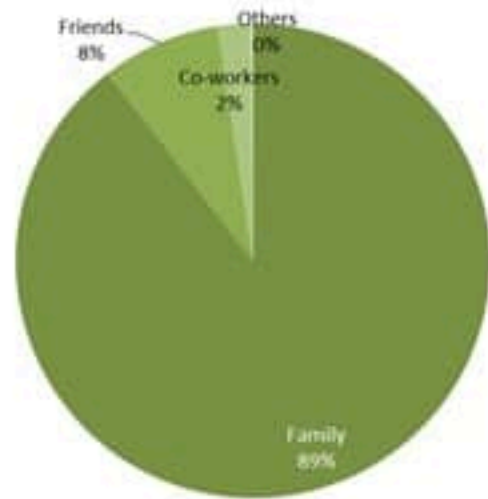




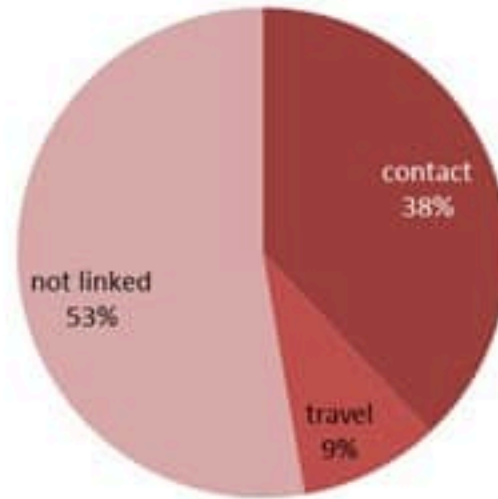
Newly reported and cumulative COVID-19 confirmed cases and deaths, by Mohafaza, as 21 July 2021

Mohafaza	Cases			Deaths		
	New cases in last 7 days	Change in new cases in last 7 days	Cumulative cases	New deaths in last 7 days	Change in new deaths in last 7 days	Cumulative deaths
Beirut	507	-5%	48498	2	-33%	756
Mount Lebanon	1697	+34%	229856	5	-44%	3044
North	168	+33%	50511	0	0%	1094
Akkar	10	-23%	15549	0	0%	371
Beqaa	36	-5%	39609	0	0%	832
Baalbeck Hermel	20	-9%	32041	0	-100%	639
South	480	+63%	60405	0	-100%	764
Nabatieh	135	+53%	36415	0	0%	388
Lebanon	3356	+29%	552328	7	-50%	7888

توزيع المخالطين حسب المحيط
ليوم الاثنين
Distribution of contacts by profile,
past Monday



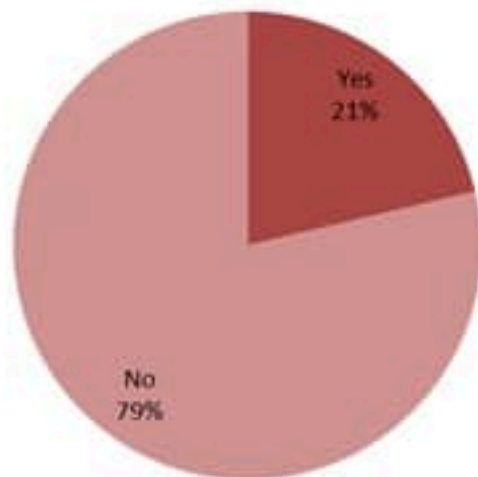
توزيع المخالطين حسب مصدر العدوى
للأيام السابعة الماضية
Contacts distribution by source,
past 7 days



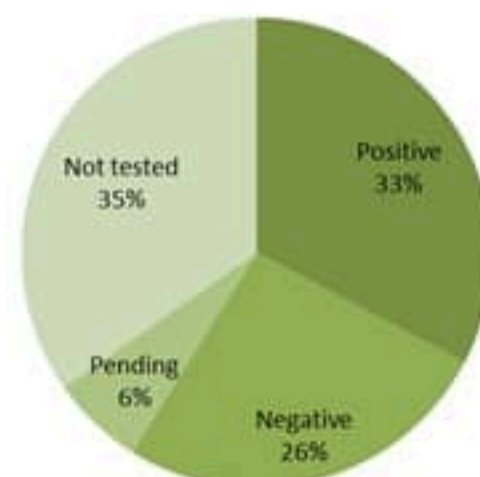
إحصاءات المخالطين الجدد ليوم الاثنين
Number of COVID-19 contacts,
past Monday

1216	عدد المخالطين الجدد Number of new contacts
164	عدد المخالطين مع إحالة الى الفحوصات الميدانية Number of referral to field testing

توزيع المخالطين حسب الوضع وجود عدوى سابقة
ليوم الاثنين
Contact distribution by prior infection
(past 3 months), past Monday



توزيع المخالطين حسب الفحوصات المخبرية الحديثة
ليوم الاثنين
Contacts distribution by recent testing
status, past Monday



توزيع المخالطين حسب الوضع التلقيحي
ليوم الاثنين
Contacts distribution by vaccination
status, past Monday

