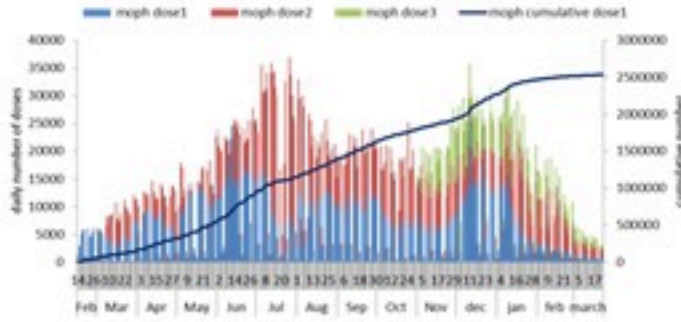




# ترصد عدوى الكوفيد 19 في لبنان

## 24 آذار 2022

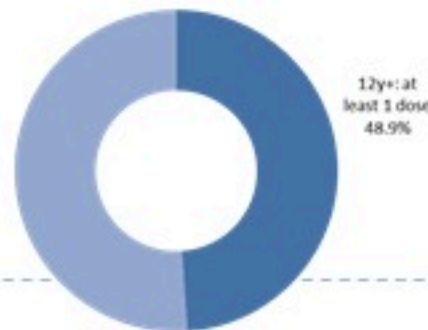
### عدد الجرعات حسب اليوم



التلقيح	ليوم امس	التراكمي	التغطية (على عدد السكان من عمر 12 سنة)
المسجلين	2119	3759032	69%
الجرعة (1)	758	2664792	48.9%
الجرعة (2)	1484	2329756	42.7%
الجرعة (3)	689	558374	24%*

\* نسبة من مجموع متلقي الجرعة الثانية

### نسبة التغطية التلقيحية للجرعة الأولى



الحالات	ليوم امس	التراكمي	
عدد الحالات المصابة	411	1089830	
عدد الحالات المحلية	411	1067979	
عدد الحالات الوافدة	0	21851	
عدد حالات الوفاة	4	10267	
عدد حالات الشفاء	-	1042985	
الخط الساخن	ليوم امس	التراكمي	
اتصالات (1) 1787	96	410276	
اتصالات 1214	735	699460	
الفحوصات	ليوم امس		
عدد الفحوصات	7241		
إيجابية فحوصات PCR	402		
إيجابية فحوصات Antigen	9		
الاستشفاء	ليوم امس	% نسبة الاشغال	% غير الملحقين
حالات الاستشفاء	178	18%	74%
حالات العناية المركزة	90	20%	79%
حالات مع تنفس اصطناعي	25	-	90%
المؤشرات الوبائية	خلال 14 يوم الأخيرة		
عدد الحالات النشطة	7411		
نسبة الحدوث المحلية لكل 100000	139		
نسبة الوفيات لكل 100000	1.54		
نسبة الفحوصات لكل 100000	1957		
إيجابية فحص PCR لكل مئة فحص	6.8%		

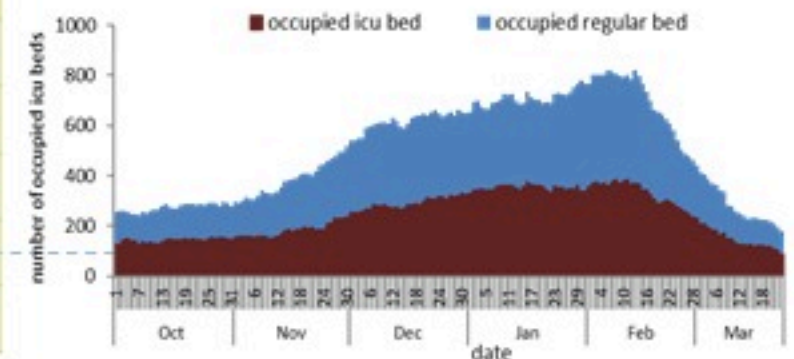
### العدد اليومي للحالات



سجل العداد اليومي 411 حالة جديدة عن يوم امس، مع استمرار في انخفاض نسبة إيجابية الفحوصات الإيجابية الى 6.8% (للايام 14 الأخيرة). ويصنف التفشي المجتمعي على مستوى 3.

أما عداد الوفيات، فتم تسجيل 4 حالات وفاة مع 1.5 فاة لكل مئة الف (للايام 14 الأخيرة). من جهة الاستشفاء، بلغت نسبة استعمال اسرة العناية الفائقة 20% (90 سرير من اصل 455).

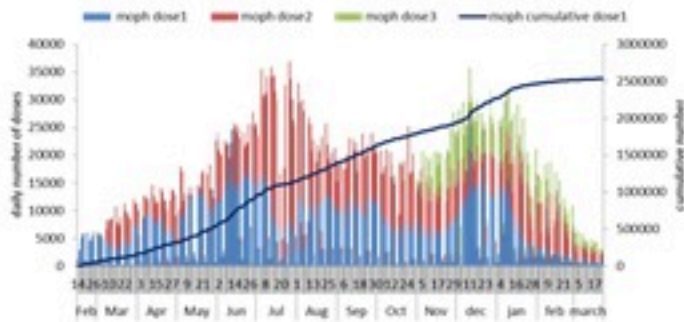
استعمال اسرة كوفيد في المستشفيات حسب اليوم





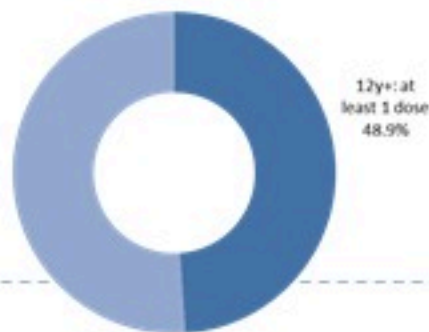
COVID-19 Vaccination (source: Impact database)

### Number of doses: daily and cumulative



	Past day	Cumulative	Coverage (over population 12y+)
Registered	2119	3759032	69%
1 <sup>st</sup> dose	758	2664792	48.9%
2 <sup>nd</sup> dose	1484	2329756	42.7%
3 <sup>rd</sup> dose	689	558374	24%*

\* Percentage over recipients of 2<sup>nd</sup> dose  
1<sup>st</sup> dose vaccination coverage



Cases	Past Day	Cumulative
Confirmed cases	411	1089830
Confirmed local cases	411	1067979
Confirmed imported	0	21851
Deaths	4	10267
Remission	-	1042985

Call centers	Past day	Cumulative
Answered 1787 (1)	96	410276
Answered 1214	735	699460

Testing	Past Day
All tests	7241
Positive by PCR	402
Positive by Antigen	9

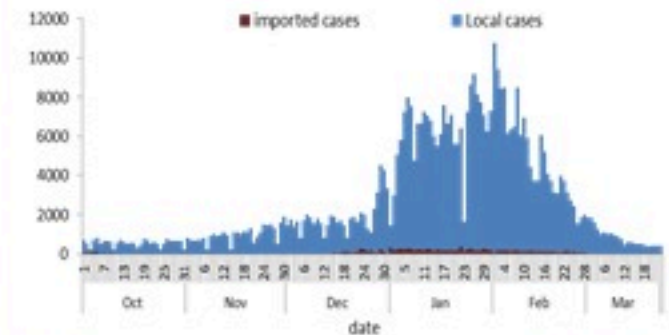
  

Hospital admission	Past Day	% Occupancy	% Unvaccinated
Occupied beds	178	18%	74%
Occupied ICU beds	90	20%	79%
Mechanical ventilation	25	-	90%

Indicators	Past 14 days
Active cases	7411
Local incidence rate	139 / 100000
Mortality rate	1.54 / 100000
Local testing rate	1957 / 100000
Local positivity PCR %	6.8%

### Cases by day



411 new cases were reported for the past day, with decreasing local PCR positivity rate at 6.8% (for past 14 days). The community transmission is at level 3.

4 new deaths were reported with mortality rate at 1.5 per 100000 (for past 14 days).

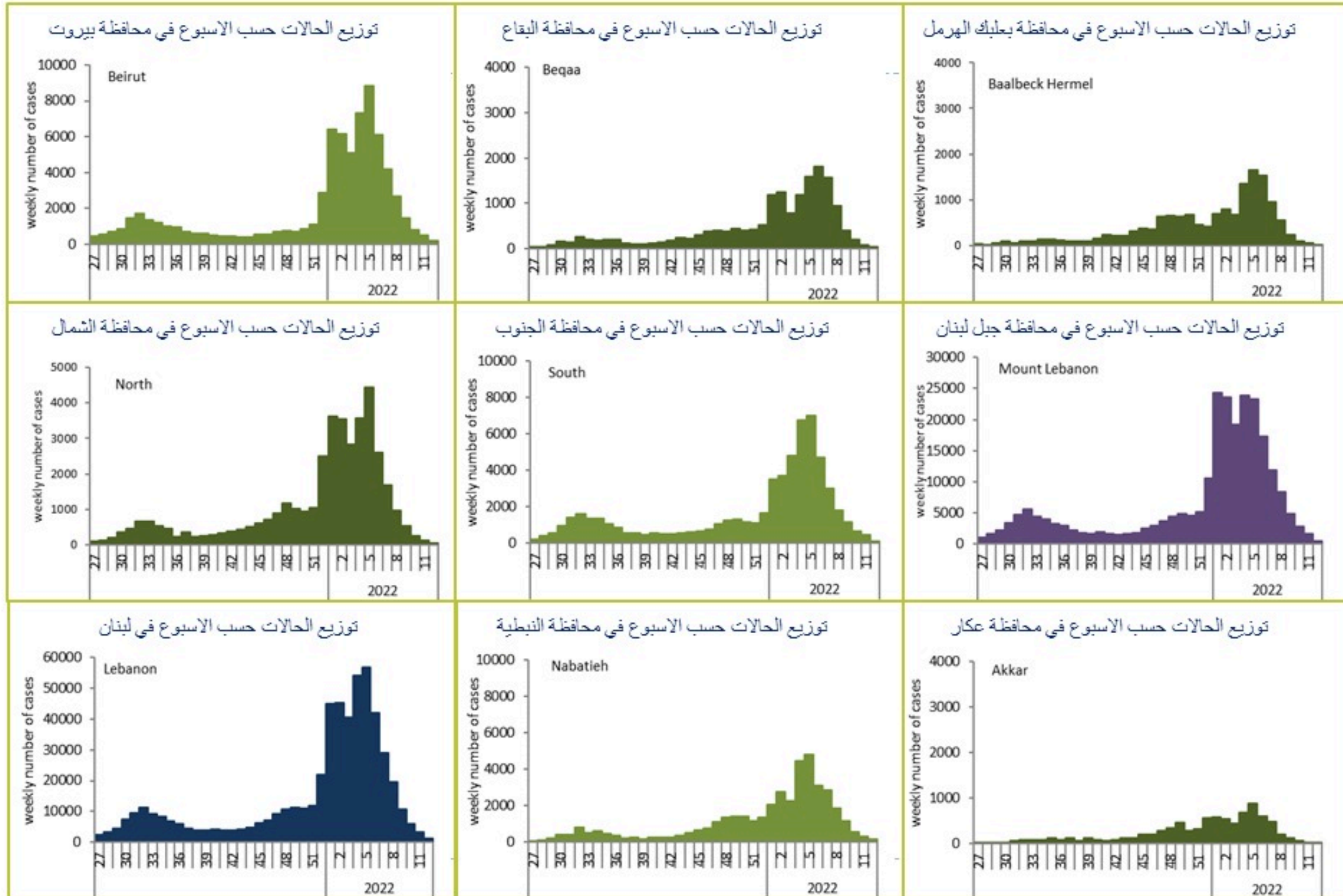
The ICU occupancy rate is 20% with 90 ICU beds occupied for COVID-19 (over 455 available).

### COVID19 hospital bed occupancy per day

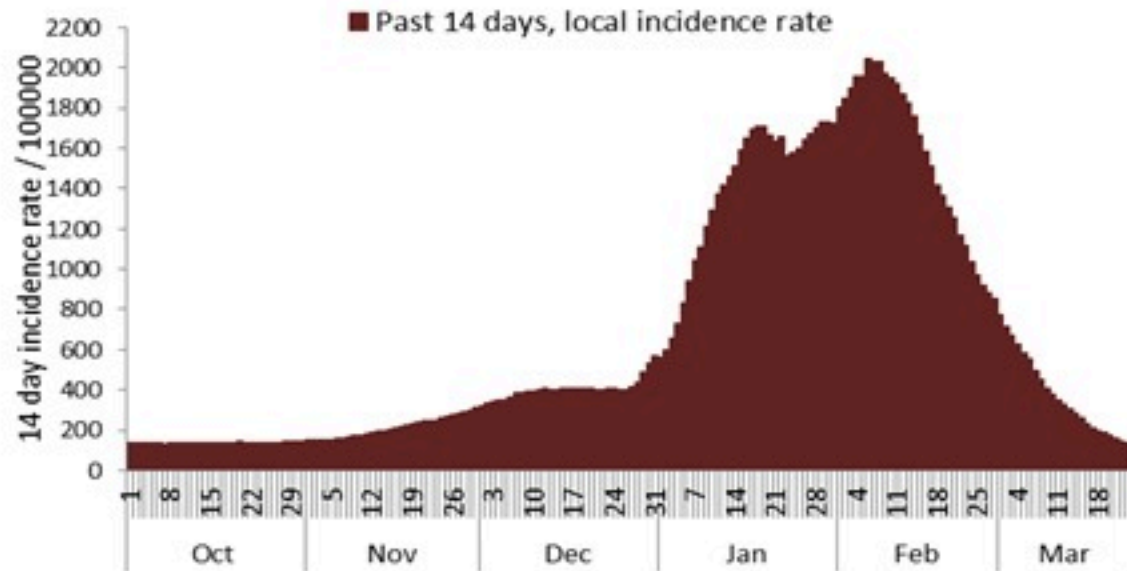




caza	نسبة الوفيات / Mortality rate		نسبة الحدوث / Incidence rate		Past day / يوم امس				Cumulative / التراكمي					القضاء
	للايام 14 الأخيره / Past 14 days	التراكمي / Cumulative	للايام 14 الأخيره / Past 14 days	التراكمي / Cumulative	غير الوافده Local /	الوافده / Travel	الوفيات / Deaths	الحالات / Cases	الشفاء / Remission	غير الوافده Local	الوافده / Travel	الوفيات / Deaths	الحالات / Cases	
	/100000	/100000	/100000	/100000										
Beirut	2.06	215	229	24684	63	0	0	63	113,758	118,887	1,105	1,047	119,992	بيروت
Baabda	1.37	186	154	24819	48	0	0	48	157,321	162,660	665	1,223	163,325	بعبدا
Metn	0.63	162	201	19974	59	0	0	59	120,167	126,425	533	1,029	126,958	المتن
Chouf	2.86	202	99	17782	9	0	1	9	35,831	37,120	165	424	37,285	الشوف
Aleyh	5.12	278	159	35072	9	0	0	9	59,628	61,322	346	488	61,668	عاليه
Kesrwan	5.58	237	232	27504	25	0	0	25	56,411	58,904	245	509	59,149	كسروان
Jbeil	3.65	186	218	23070	16	0	2	16	24,198	25,209	91	204	25,300	جبيل
Tripoli	2.06	254	25	11039	8	0	0	8	36,144	37,263	271	864	37,534	طرابلس
Koura	0.00	173	108	18916	4	0	0	4	13,646	14,055	88	129	14,143	الكوره
Zghorta	1.31	234	55	21007	8	0	0	8	15,565	15,983	86	179	16,069	زهرتا
Batroun	0.00	149	116	17326	9	0	0	9	9,097	9,507	27	82	9,534	البترون
Akkar	0.64	164	14	7680	0	0	0	0	23,217	23,992	84	513	24,076	عكار
Becharreh	0.00	127	15	8158	0	0	0	0	2,013	2,123	5	33	2,128	بشري
Minieh Danieh	0.00	102	8	4875	2	0	0	2	10,121	10,404	61	220	10,465	المنية الصنية
Zahleh	0.00	293	52	17738	7	0	0	7	37,227	38,775	173	644	38,948	زحلة
West Bekaa	1.99	195	55	13311	1	0	0	1	12,761	13,289	61	196	13,350	البقاع الغربي
Baalbeck	1.05	235	36	14769	8	0	0	8	40,560	41,976	129	671	42,105	بعلبك
Hermel	0.00	175	5	7543	0	0	0	0	4,741	4,898	19	114	4,917	الهرمل
Rashaya	0.00	176	35	10118	0	0	0	0	3,931	4,076	15	71	4,091	راشيا
Saida	1.23	176	110	16230	19	0	0	19	50,870	52,612	320	574	52,932	صيدا
Sour	0.29	127	158	18405	33	0	0	33	60,626	62,818	463	437	63,281	صور
Jezzine	0.00	131	75	14223	2	0	0	2	4,382	4,536	11	42	4,547	جزين
Nabatieh	2.83	193	291	31530	29	0	1	29	42,218	44,363	224	273	44,587	النبطية
Bint Jbeil	2.49	199	244	24823	27	0	0	27	18,820	19,811	125	160	19,936	بنت جبيل
Marjeoun	3.19	128	155	16347	6	0	0	6	9,698	10,214	39	80	10,253	مرجعيون
Hasbaya	0.00	205	64	11595	0	0	0	0	3,304	3,380	70	61	3,450	حاصبيا
Unspecified					19	0	0	19	76,730	63,377	16,430	0	79,807	قيد التحق
<b>Lebanon</b>	<b>1.54</b>	<b>193</b>	<b>139</b>	<b>20496</b>	<b>411</b>	<b>0</b>	<b>4</b>	<b>411</b>	<b>1042985</b>	<b>1067979</b>	<b>21851</b>	<b>10267</b>	<b>1089830</b>	<b>لبنان</b>



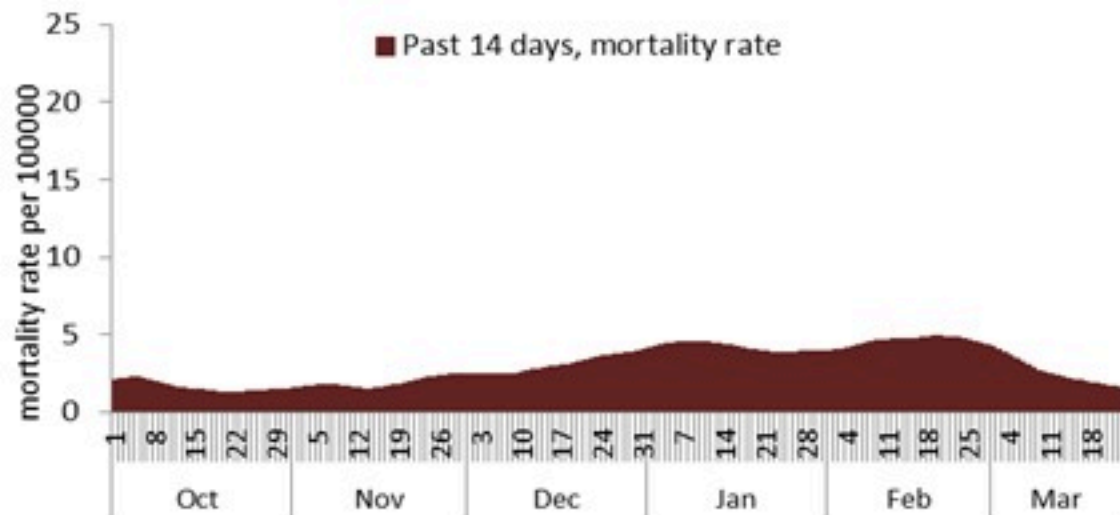
نسبة الحالات الجديدة لكل مئة الف نسمة خلال 14 يوم السابقة  
Incidence rate for the 14 days (/100000)



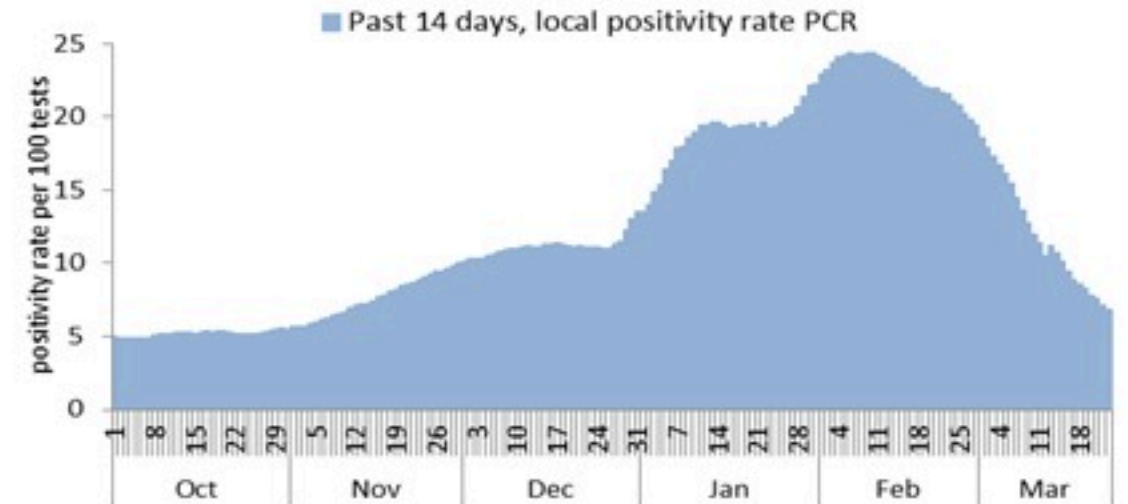
نسبة الفحوصات المحلية لكل مئة الف نسمة خلال 14 يوم السابقة  
Testing rate for the past 14 days (/100000)



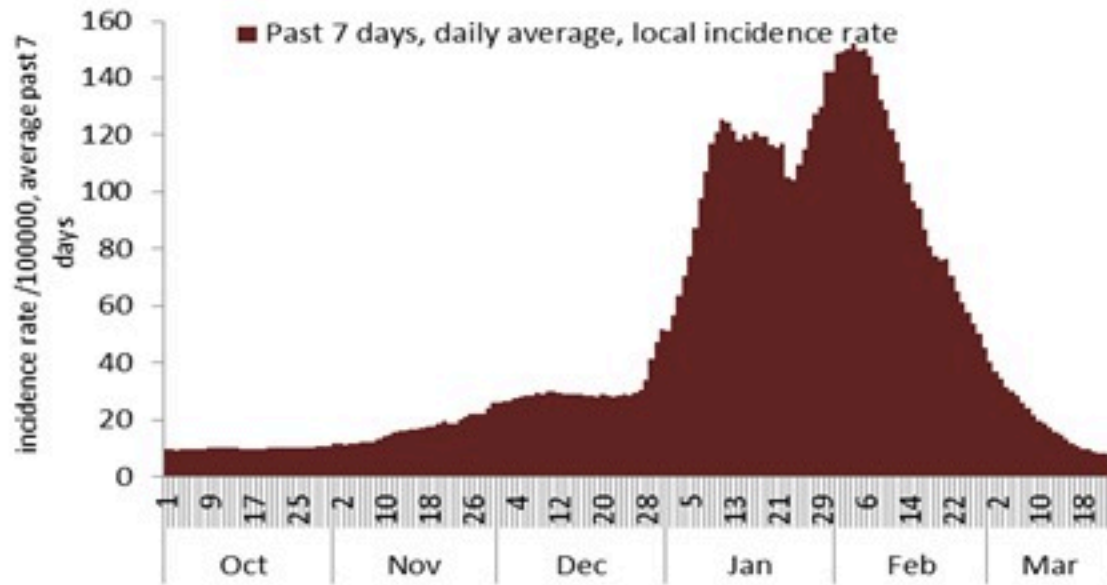
نسبة الوفيات لكل مئة الف نسمة خلال 14 يوم السابقة  
Mortality rate for the past 14 days (/100000)



النسبة المئوية للفحوصات المحلية الإيجابية خلال 14 يوم السابقة  
Positivity rate for the past 14 days (%)



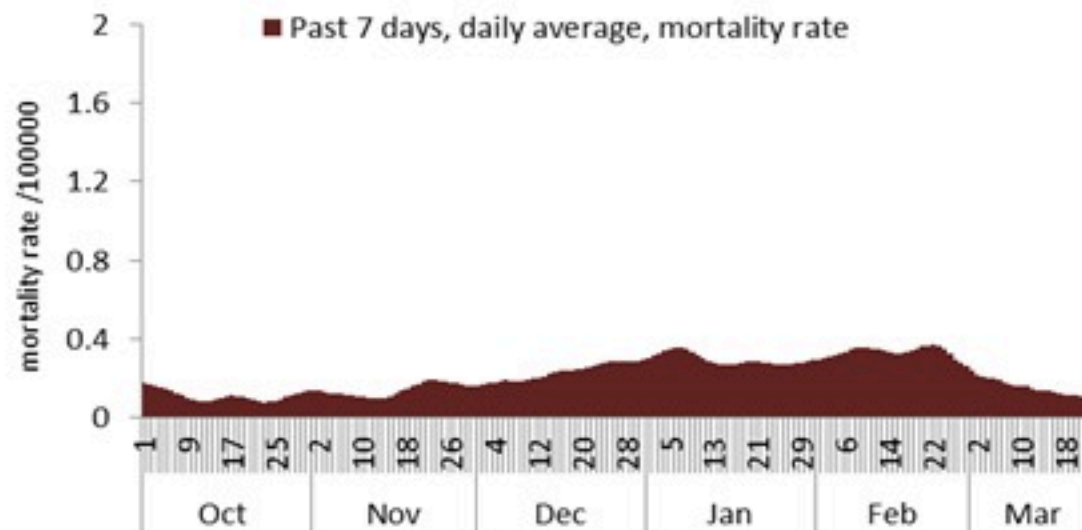
نسبة الحالات الجديدة لكل مئة الف نسمة  
Incidence rate s (/100000)



نسبة الفحوصات المحلية لكل مئة الف نسمة  
Testing rate (/100000)



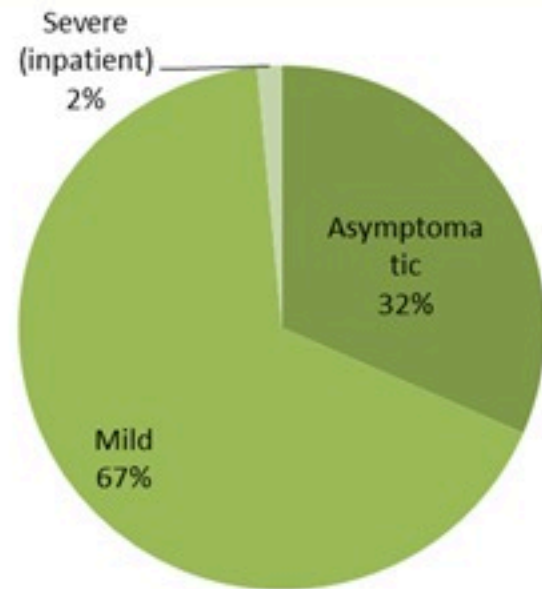
نسبة الوفيات لكل مئة الف نسمة  
Mortality rate (/100000)



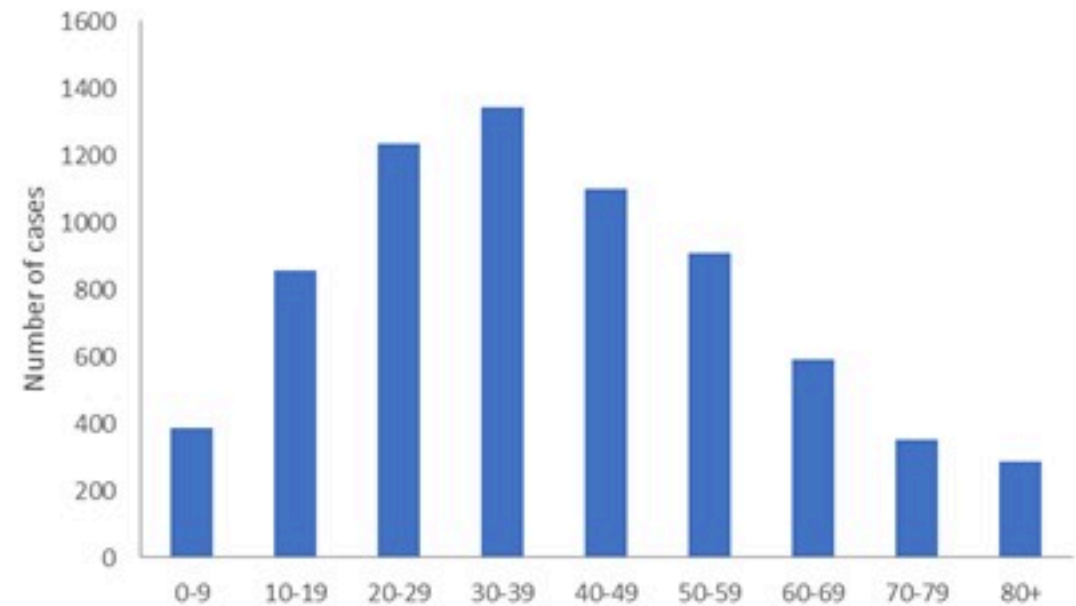
النسبة المئوية للفحوصات المحلية الإيجابية  
Positivity rate (%)



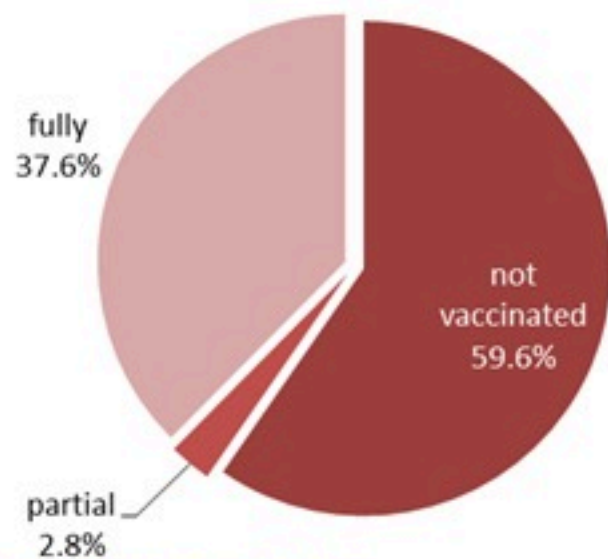
توزيع الحالات حسب المرض لـ 14 الأيّام الأخيرة (%)  
Case distribution by severity for past 14 days (%)



توزيع الحالات حسب العمر لـ 14 الأيّام الأخيرة  
Case distribution by age group for past 14 days

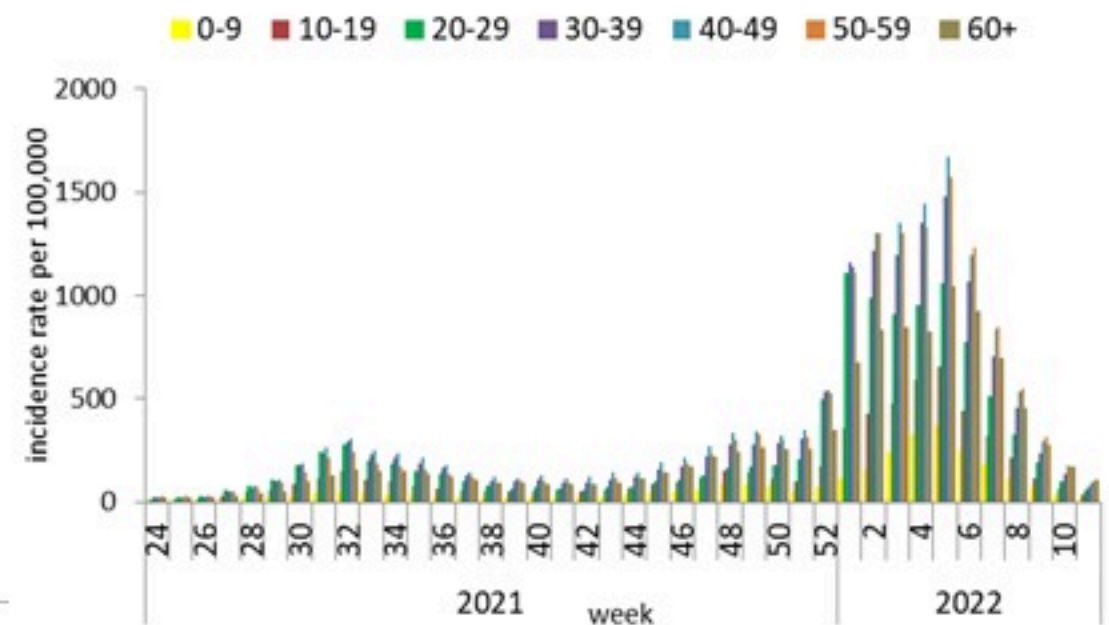


توزيع الحالات حسب الوضع التلقيحي لـ 14 الأيّام الأخيرة (%)  
Case distribution by vaccination status for past 14 days (%)



Fully: more than 14 days after 2<sup>nd</sup> dose  
Partial: between 14 days post 1<sup>st</sup> dose and 14 days post 2<sup>nd</sup> dose  
Not vaccinated: 0 dose, or less than 14 days post 1<sup>st</sup> dose

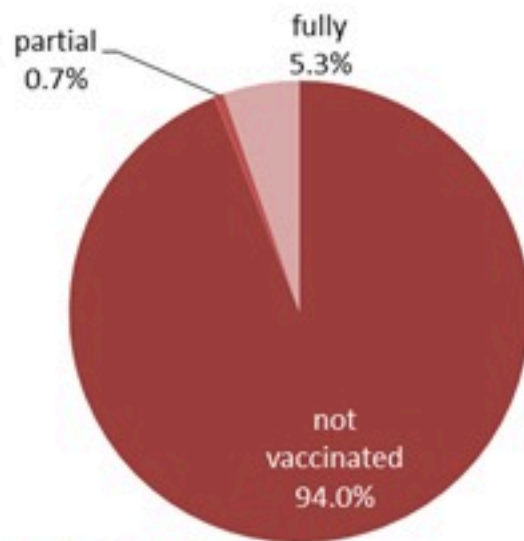
نسبة الحدوث حسب العمر والاسبوع (لكل مئة ألف نسمة)  
Age specific incidence rate by age group and week (/100000)



عدد الوفيات حسب ونسبة الوفيات لكل مئة ألف حسب اليوم  
Deaths and mortality rate (per 100000) per day



توزيع الوفيات حسب وجود الوضع التلقيحي، 2022 (%)  
Deaths by vaccination status, 2022 (%)



Fully: more than 14 days after 2<sup>nd</sup> dose  
Partial: between 14 days post 1<sup>st</sup> dose and 14 days post 2<sup>nd</sup> dose  
Not vaccinated: 0 dose, or less than 14 days post 1<sup>st</sup> dose

جدول خصائص الوفيات  
Distribution of deaths by age group

وجود امراض مزمنة او وضع صحي خاص Underlying conditions	نسبة الاماتة % Case fatality %	عدد حالات الوفاة Number of deaths	الفئة العمرية Age group
	0.07	13	0-9
	0.03	19	10-19
	0.05	67	20-29
	0.14	179	30-39
	0.50	490	40-49
	1.32	1049	50-59
	4.17	2046	60-69
	10.16	2879	70-79
	20.64	3525	80+
<b>8788</b>	<b>0.94</b>	<b>10267</b>	<b>ALL</b>

جدول حالات الوفاة المسجلة خلال 24 ساعة المنصرمة والمثبتة  
Line list of confirmed covid-19 deaths for the past 24 hours

وجود امراض مزمنة	العمر (سنة)	الجنس	السكن (القضاء)	المستشفى	#
نعم	75	نكر	جبيل	تنورين الحكومي	1
نعم	80	نكر	الشوف	حمود	2
نعم	82	أنثى	جبيل	فتوح كسروان الحكومي	3
نعم	86	نكر	النبطية	راغب حرب	4

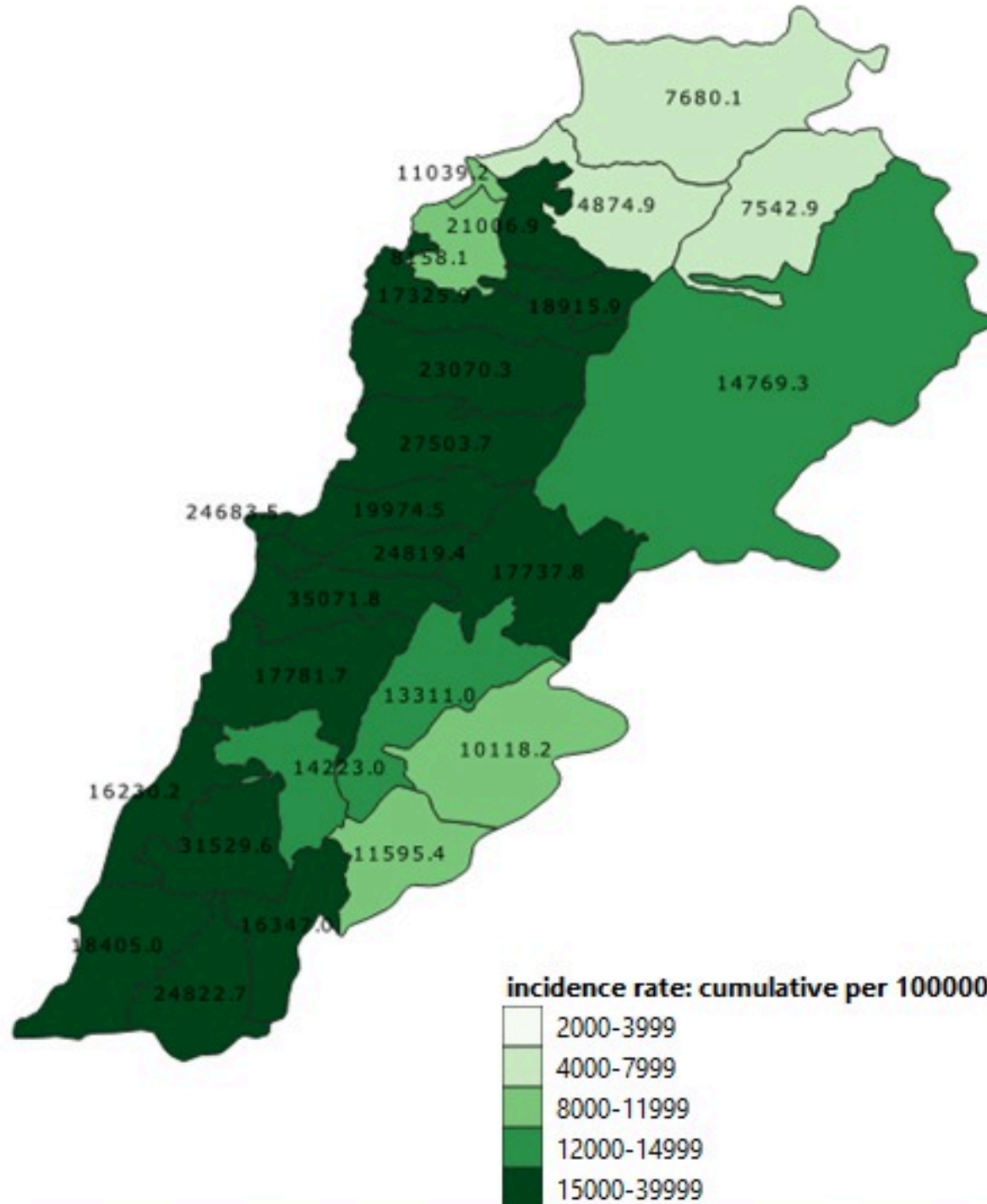


جدول الحالات لتاريخ 24 آذار 2022 – حسب البلدات والأحياء ليوم أمس  
Cases distribution by locality for past day

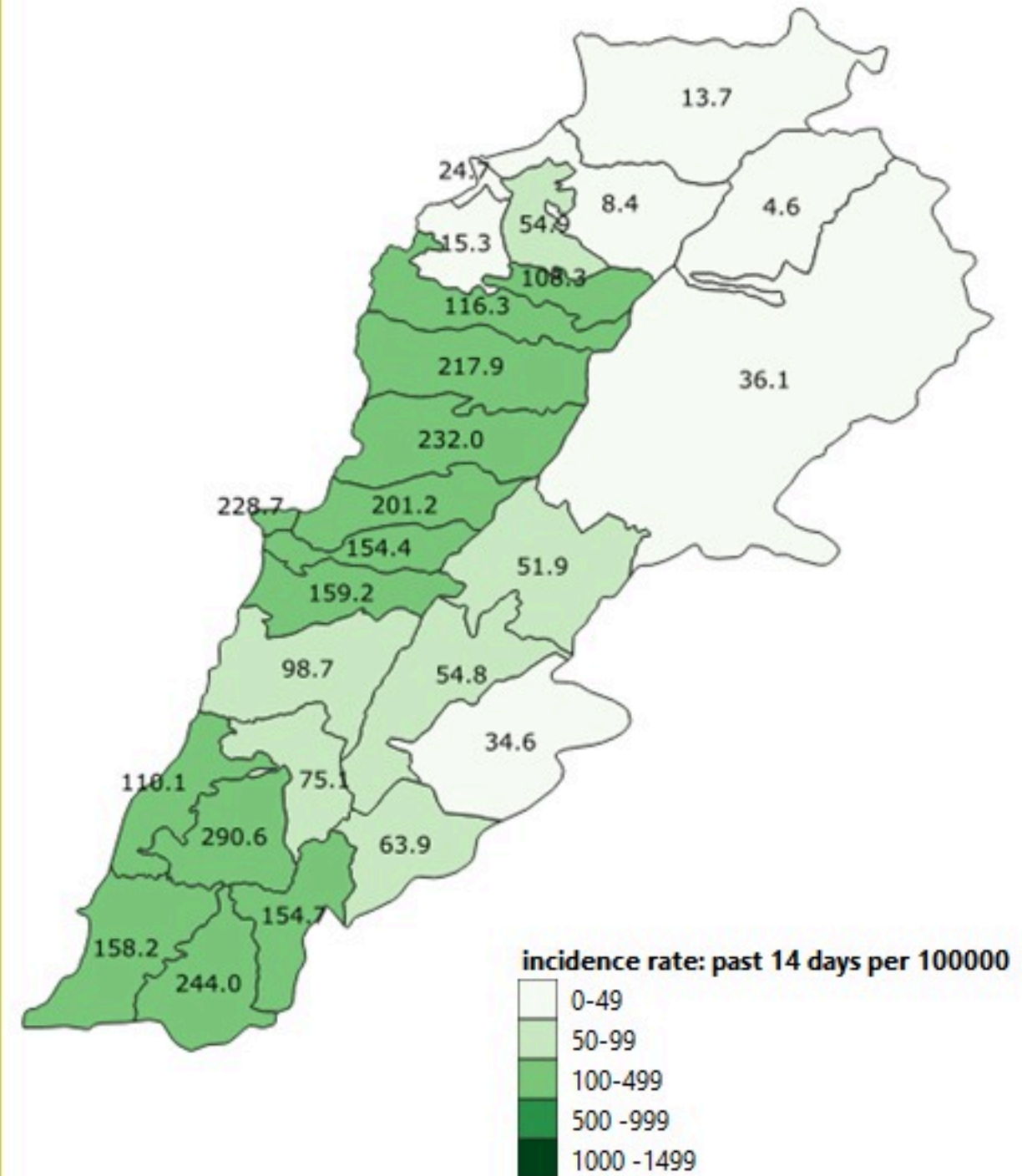
4	برعشيت	بعطبك	1	عزير	5	الزلفا	بيروت
1	خرية سلم	بعطبك	1	كفر حباب	1	بياقوت	راس بيروت
1	حارِص	نورس	1	حراجل	1	مزرعة دير عوكر	الحمرا (بيروت)
1	ديرطار	حوش الرافقة		جيبيل	5	المنصورية (المتن)	مارالياس
1	بيت ليف	صيدا	7	جيبيل	5	القدار	تلة الخياط
4	فيد التحق	هاللية (صيدا)	3	مسيكنا	2	عين سعاده	المزرعة (بيروت)
	مرجعيون	مجدليون	1	فيدار	2	بصاليم	برج أبو حيدر
1	قليعة	عبرا	1	المنصف	3	الرايه	راس النبع (بيروت)
2	خيام (مرجعيون)	صرفند	1	ميفوق	1	قرنة شهوان	الأشرفية (بيروت)
2	عديسة (مرجعيون)	فيد التحق	1	كفر مسحون	5	بيت الشعار	فيد التحق
1	طبية (مرجعيون)	صور	2	فيد التحق	1	عين عار	بعيدا
		صور		طرابلس	1	مزرعة يشوع	الشيح
19	فضاء فيد التحق	صور البص	2	طرابلس الزيتون	1	العطشانة	الجناح
		صور جل البحر الشمالي	6	فيد التحق		الشوف	محطة صفيير
		صور الرشيدية		الكوره	2	الدامور	عين الرمانة (الشيح)
		برج الشمالي	2	كوسبا	1	دلهون	فرن الشباك
		دير قانون العين	1	ضهر العين	1	كترمايا	حاره حريك
		باريش	1	فيد التحق	1	برجا	برج اليراجنة
		قانا		زعرتا	1	بعاصير	بعيدا
		شهابية (طير ربنا)	4	زعرتا	1	الجبة	الحازمية (بعيدا)
		رمادية	1	رشعين	2	فيد التحق	الحدث
		صريفنا	1	حرف (أرد)		عاليه	بطشاي
		عباسية (صور)	1	حاره الفوار	2	حي السلم	مرداشة
		منصوري	1	داريا (زهرتا)	3	خلده	الجمهور (اللوزة)
		علمنا الشعب		البترون	1	شارون	كفر شيما
		فيد التحق	4	البترون	3	فيد التحق	راس الحرف
		جزين	2	شكا		كسروان	الخلوات (فالوها)
		أنان	2	تورين التحتا	1	جوييه صربا	فيد التحق
		النبطية	1	فيد التحق	2	جوييه كسليك	المتن
		حبوش		المتيه الضبيه	3	نوق مكابل	برج حمود
		كفور (النبطية)	1	بختين (المتيه الضبيه)	1	نوق مصبح	سن الفيل
		دير الزهراني	1	فيد التحق	1	جوييه حاره صخر	جسر الباشا
		قعقعية الجسر		رحلة	1	جوييه ساحل علما	جديده المتن
		فيد التحق	3	رحلة الميدان	1	كفر ياسين	الروضه (بوشريه)
		بنت جيبيل	2	رحلة المعلقه	2	طبرجا	السبيته
		بنت جيبيل	1	فرزل	1	أنما والذنفه	الدكوانة
		رميش	1	رياق	3	عجلتون	أطلباس
		عيننا الشعب		البقاع الغربي	3	البلونه	جل الديق
		كبتين	1	مشغره	3	السهيلة (كسروان)	النقاش



نسب الحدوث التراكمية لكل مئة ألف نسمة  
Cumulative incidence rate /100000

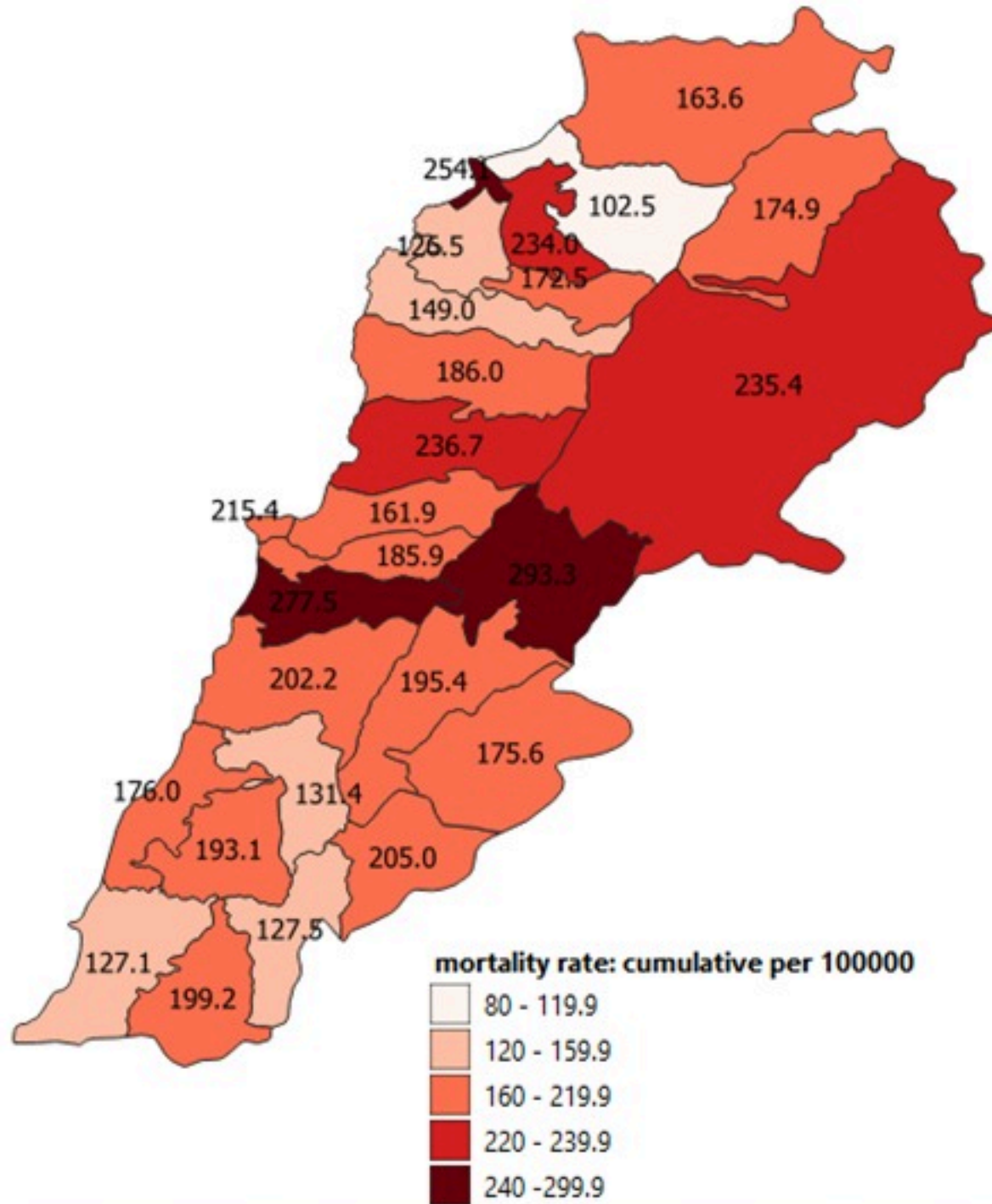


نسب الحدوث لـ 14 الايام الماضية لكل مئة ألف نسمة  
14-day incidence rate /100000

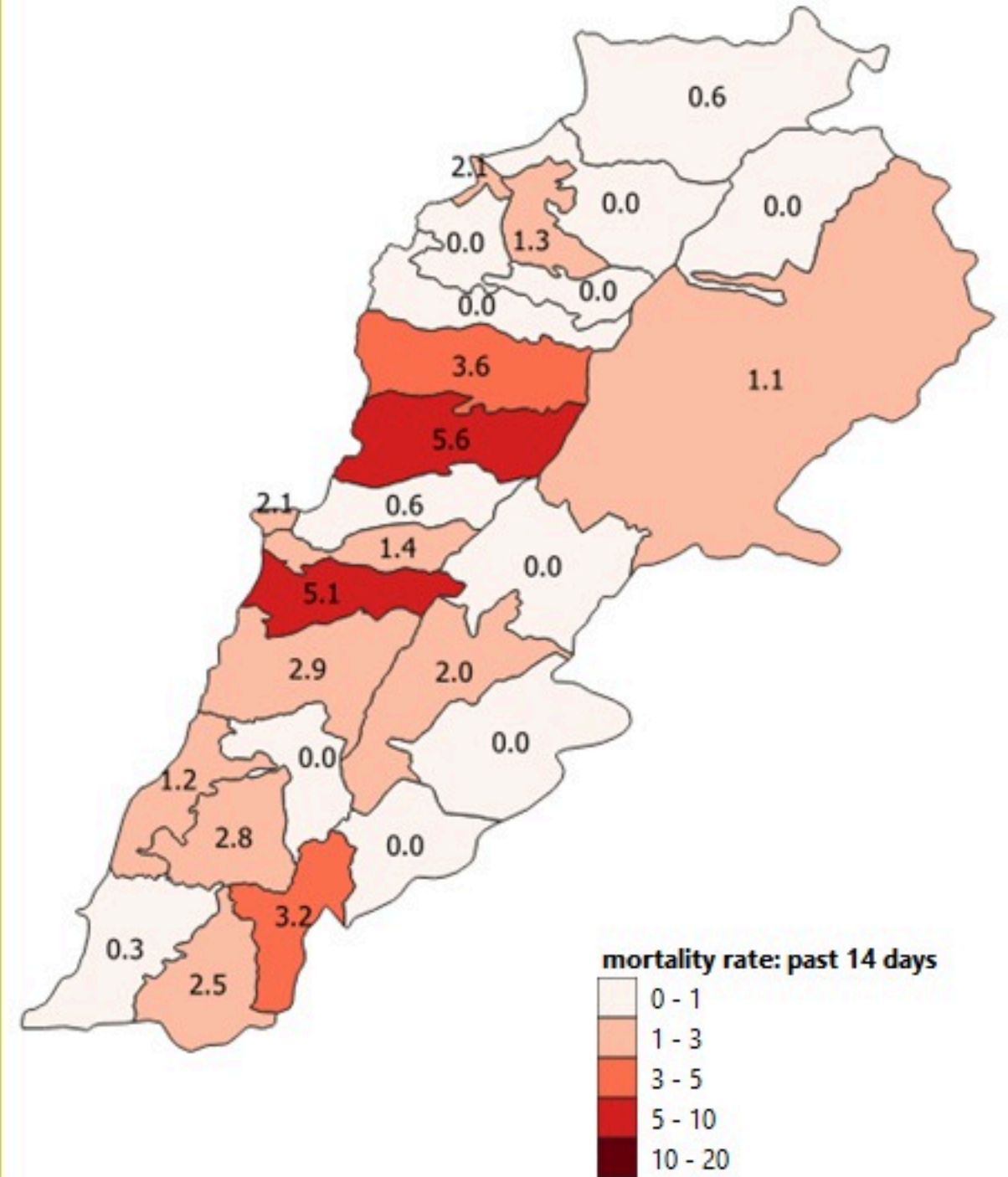


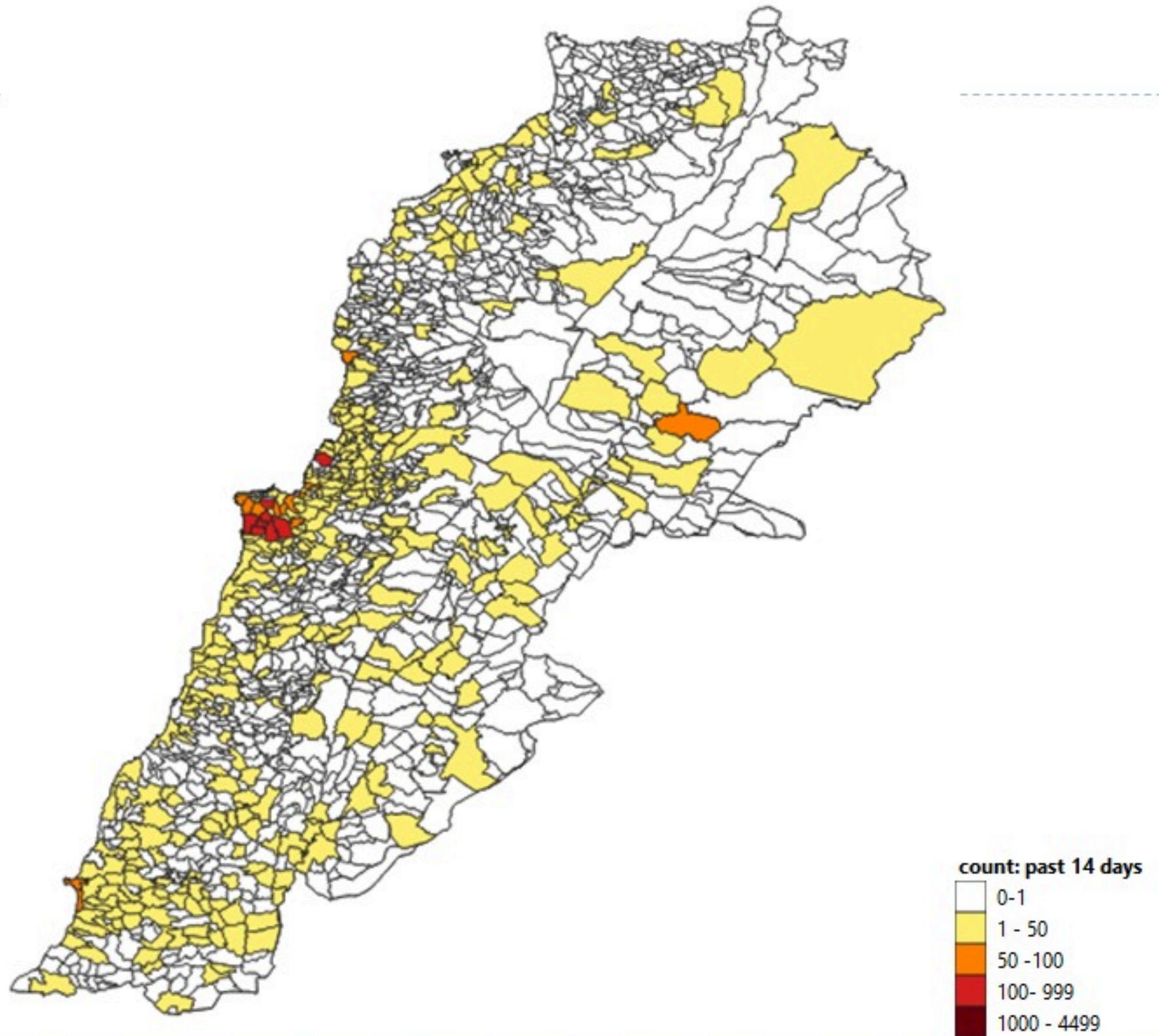


نسب الوفيات التراكمية لكل مئة الف نسمة  
Cumulative mortality rate /100000



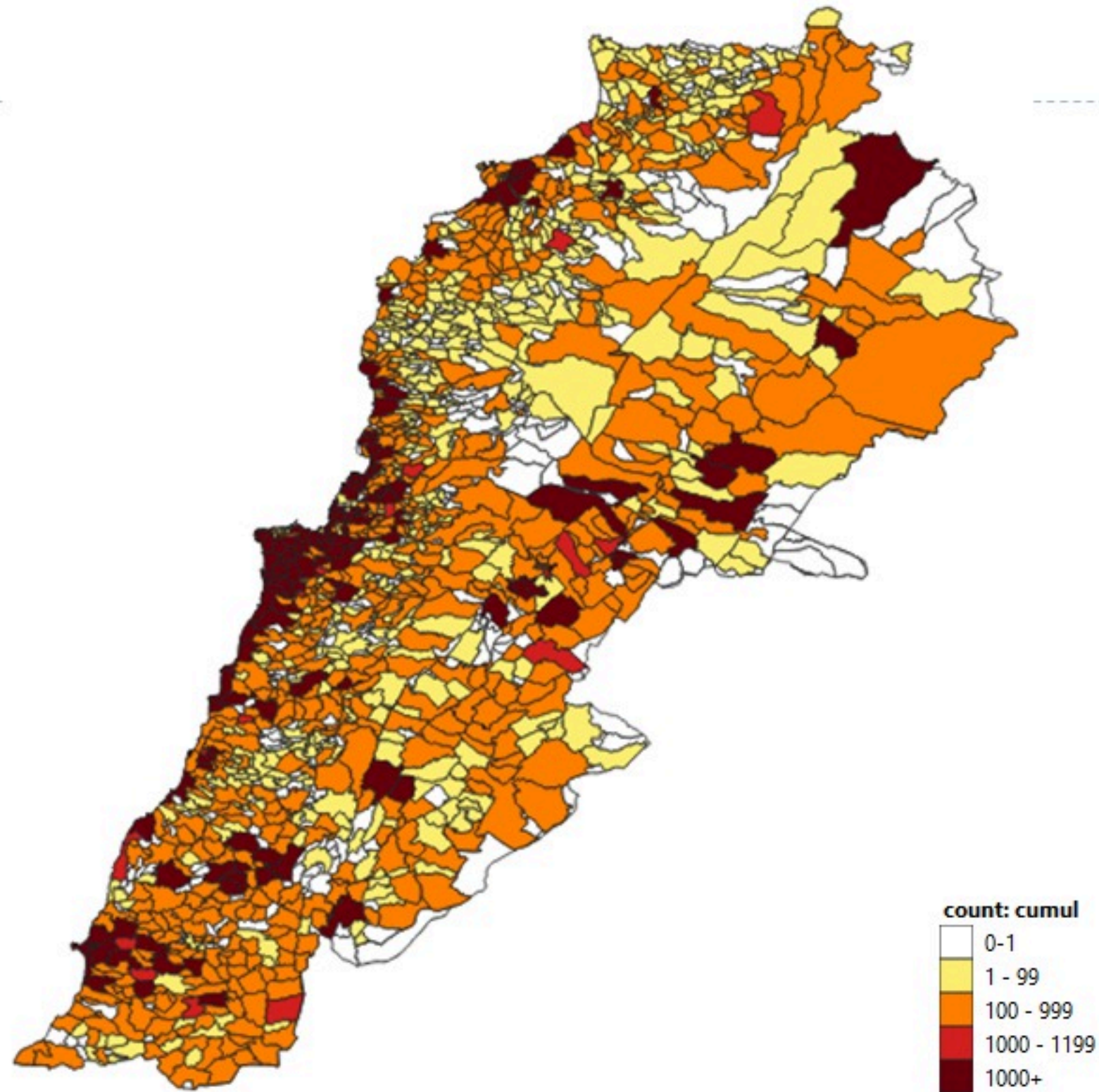
نسب الوفيات لـ 14 الايام الماضية لكل مئة الف نسمة  
14-day mortality rate /100000



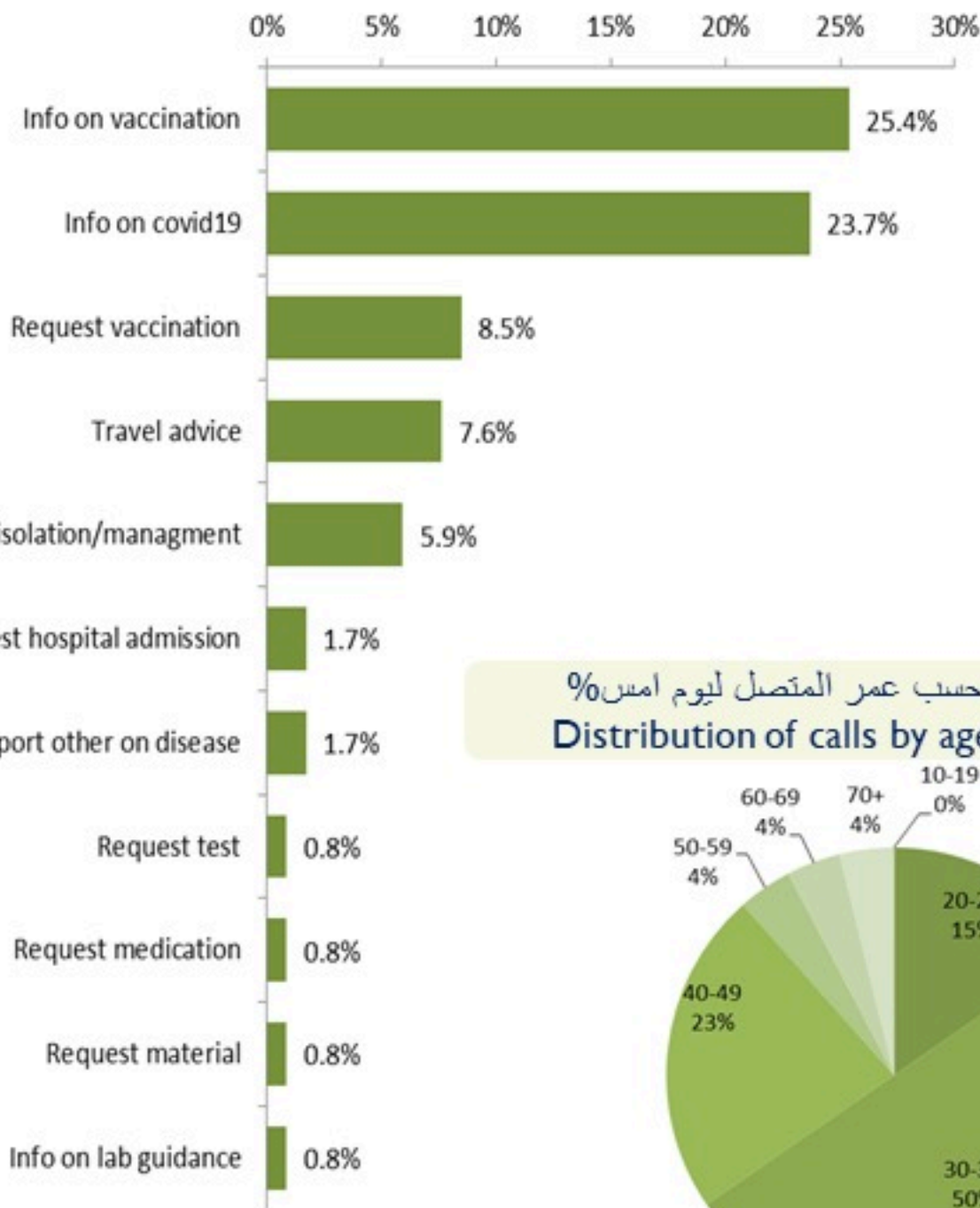




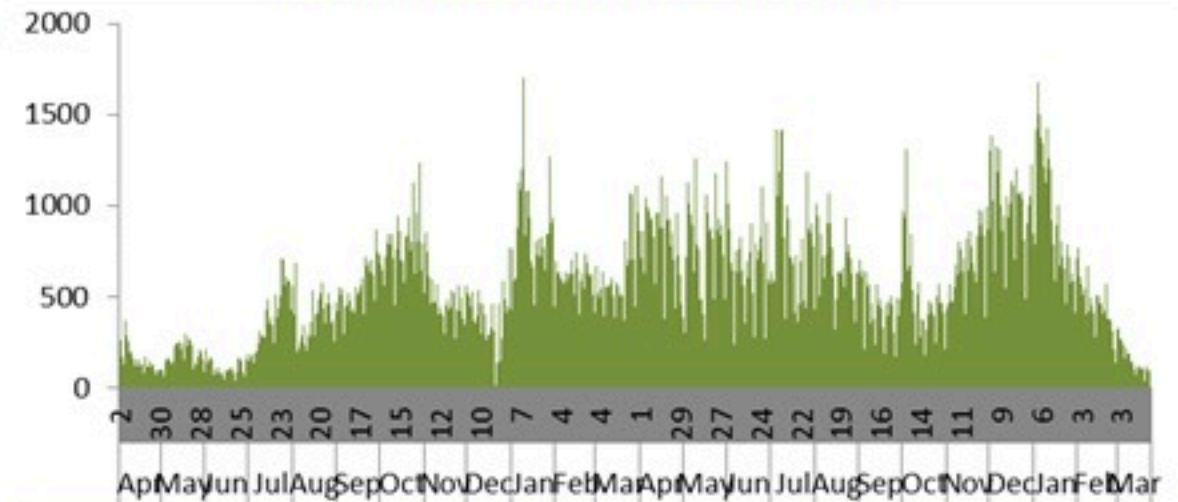
Map of distribution of cumulative number of cases by locality – 24 March 2022



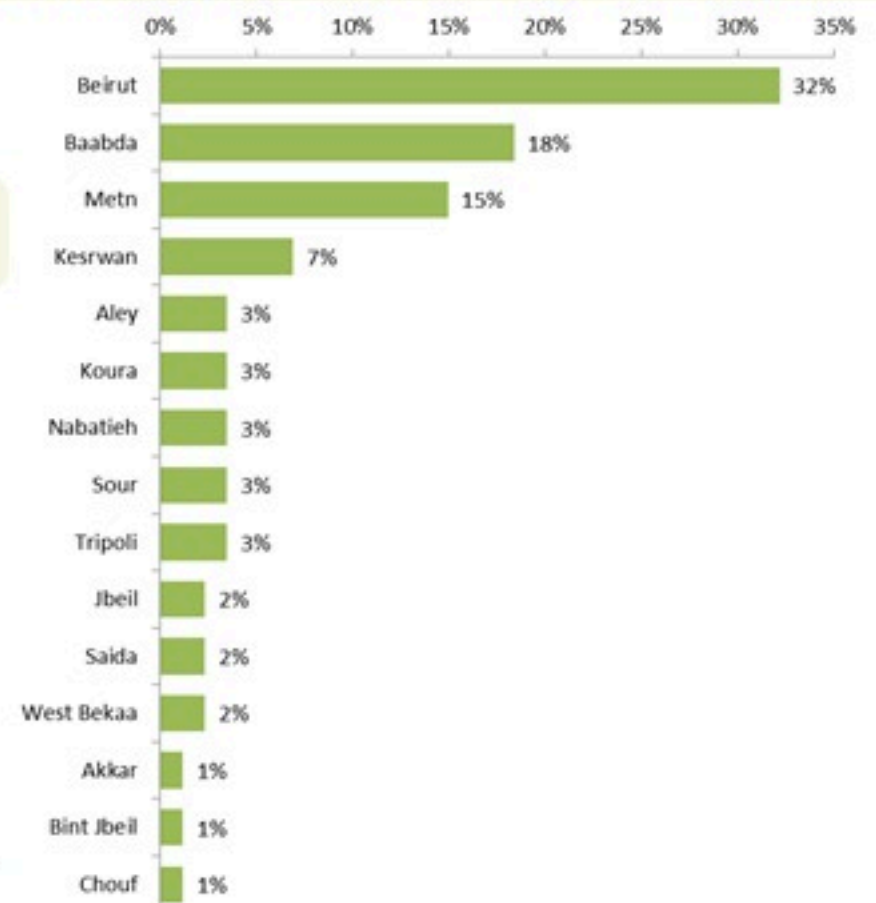
توزيع الاتصالات حسب سبب الاتصال ليوم امس %  
Distribution of calls by reason of call for past day %



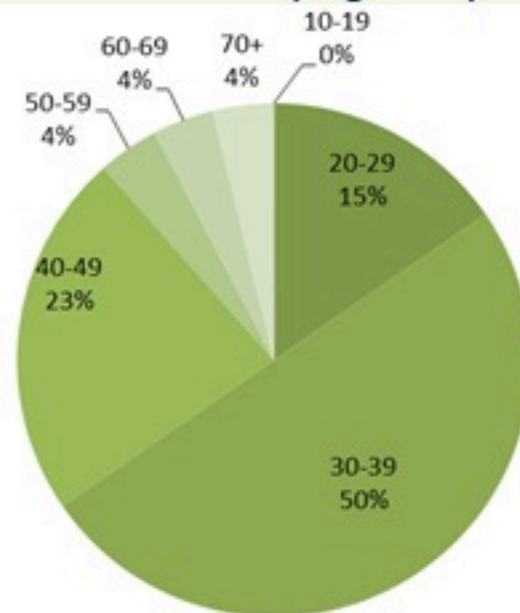
عدد الاتصالات المجاب عليها حسب اليوم  
Number of answered calls by day



توزيع الاتصالات حسب قضاء السكن للمتصل ليوم امس %  
Distribution of calls by caza of residence for past day %



توزيع الاتصالات حسب عمر المتصل ليوم امس %  
Distribution of calls by age for past day %



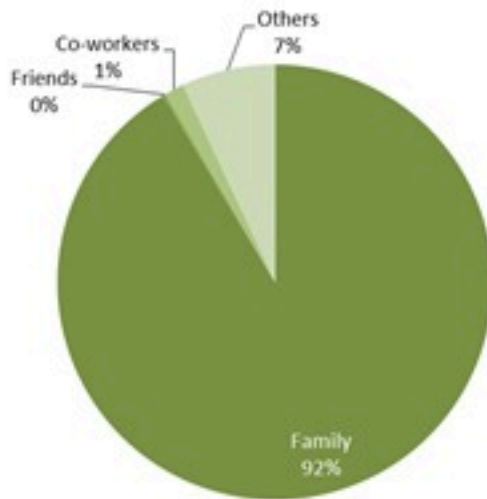


## Newly reported and cumulative COVID-19 confirmed cases and deaths, by Mohafaza, as 24 March 2022

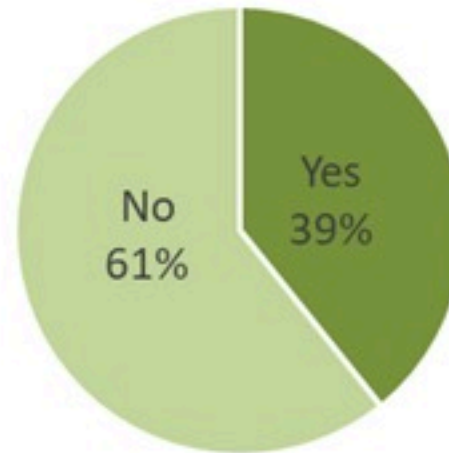
Mohafaza	Cases			Deaths		
	New cases in last 7 days	Change in new cases in last 7 days	Cumulative cases	New deaths in last 7 days	Change in new deaths in last 7 days	Cumulative deaths
Beirut	435	-36%	119992	7	+133%	1047
Mount Lebanon	1375	-36%	473685	18	-31%	3877
North	138	-11%	89873	1	-86%	1507
Akkar	11	-66%	24076	0	-100%	513
Beqaa	66	-44%	56389	2	0%	911
Baalbeck Hermel	34	-53%	47022	2	+100%	785
South	400	-24%	120760	2	-33%	1053
Nabatieh	310	-25%	78226	3	-40%	574
Lebanon	2940	-34%	1089830	35	-26%	10267



توزيع المخالطين حسب المحيط،  
ليوم امس  
Distribution of contacts by profile,  
past day



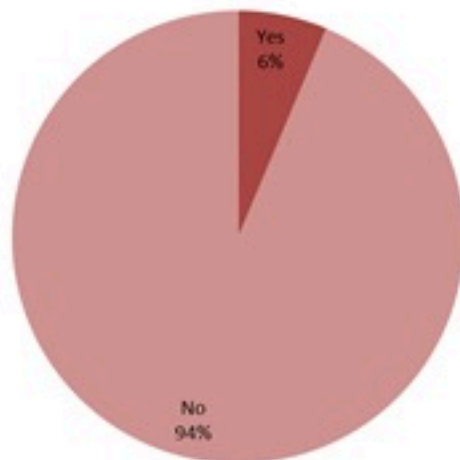
توزيع المخالطين حسب العوارض،  
ليوم امس  
Distribution of contacts by clinical  
presentation, past day



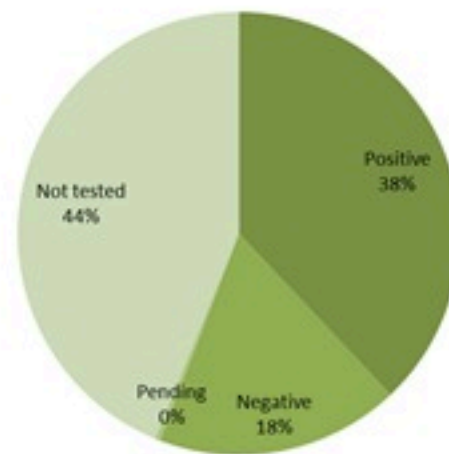
إحصاءات المخالطين الجدد ليوم امس  
Number of COVID-19 contacts,  
past day

2138	عدد الحالات والمخالطين التي تم الاتصال بها Number of cases & contacts called
1898	عدد الحالات والمخالطين التي تم الاتصال بها وتقصيها Number of cases & contacts called & investigated
1333	عدد المخالطين الجدد Number of new contacts

توزيع المخالطين حسب الوضع وجود عدوى سابقة  
ليوم امس  
Contact distribution by prior infection  
(past 3 months), past day



توزيع المخالطين حسب القحوصات المخبرية الحديثة  
ليوم امس  
Contacts distribution by recent testing  
status, past day



توزيع المخالطين حسب الوضع التلقيحي  
ليوم امس  
Contacts distribution by vaccination  
status, past day

