



ترصد عدوى الكوفيد 19 في لبنان

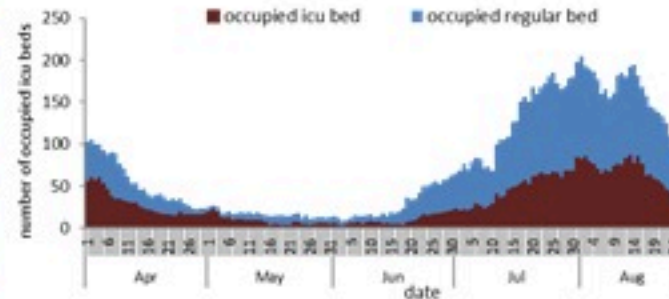
27 آب 2022

ترصد كوفيد 19

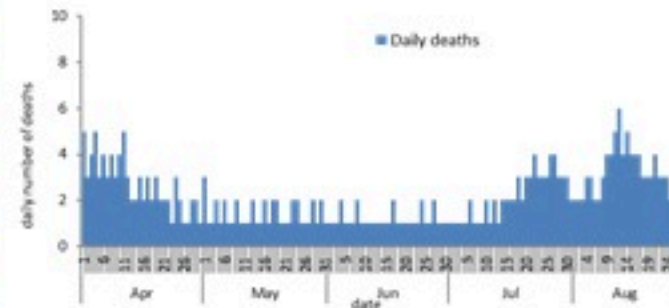
سيتم التركيز على المؤشرات الخاصة بالحالات الشديدة. في الأيام 7 الأخيرة، تم استشفاء 39 مرضى (0.73 لكل مئة الف)، وتسجيل 20 وفيات (0.38 لكل مئة الف). وبلغت نسبة استكمال أسرة العناية الفائقة 16% (37 أسرة من أصل 229). أما نسبة إيجابية الفحوصات المحلية فقد بلغت 12.9% ويصنف التفشي المجتمعي على مستوى 3.

نسبة إيجابية الفحوصات (معدل 7 أيام الاخيرة)

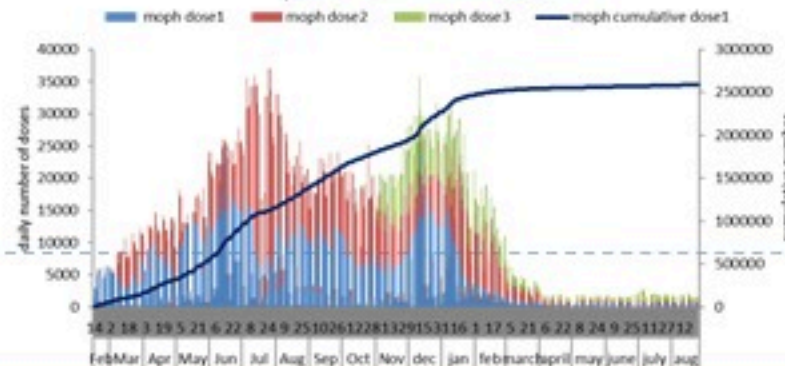
عدد الاسرة المستعملة



عدد الوفيات حسب اليوم



عدد الجرعات حسب اليوم



التلقيح ضد الكوفيد
19 نحو مناعة
المجتمع
(المصدر: قاعدة
بيانات Impact)

المؤشرات الوبائية	خلال 7 أيام الأخيرة	خلال 14 يوم الأخيرة
عدد دخول المستشفى	39	92
نسبة دخول المستشفى لمل 100000	0.73	1.73
عدد الوفيات	20	47
نسبة الوفيات لكل 100000	0.38	0.88
نسبة إيجابية فحص PCR لكل مئة فحص	12.9%	17.3%
نسبة الحدوث المحلية لكل 100000	84	227
نسبة الفحوصات لكل 100000	625	1249
الاستشفاء (حالات جديدة و قديمة)	ليوم امس	% نسبة الاستعمال
الاسره المستعملة	96	18%
اسره العناية المركزه المستعملة (تنفس اصطناعي)	37 (9)	16%
الحالات الجديدة	ليوم امس	التراكمي
وفيات جديده	2	10619
حالات جديده (المعدل اليومي للأيام 7 الاخيره)	638	1207873
الخط الساخن	ليوم امس	التراكمي
اتصالات 1787 (1)	135	437370
	420	754003
		1214

التلقيح	ليوم امس	التراكمي	التغطية (12y+)
المسجلين	496	3858353	70.8%
الجرعة (1)	526	2720244	49.9%
الجرعة (2)	471	2394841	43.9%
الجرعة (3)	730	639628	26.7%*

* نسبة من مجموع متلقي الجرعة الثانية

27 August 2022

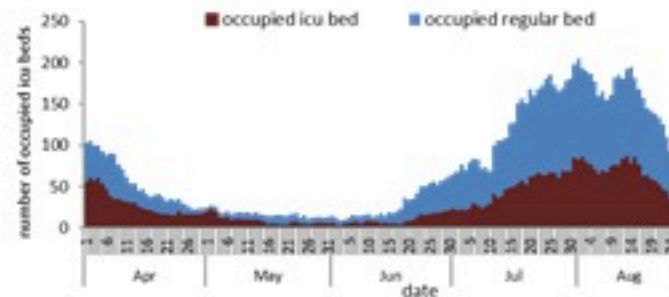
COVID-19 surveillance

The report will focus in severe cases.

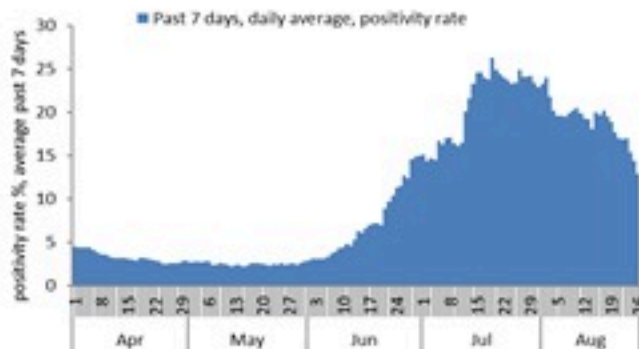
In past 7 days, 39 new admissions were reported (0.73/100000), and 20 deaths (0.38/100000). The ICU COVID-19 occupancy was 16% (37 beds over 229).

The PCR local positivity rate was 12.9%. The community transmission is at level 3.

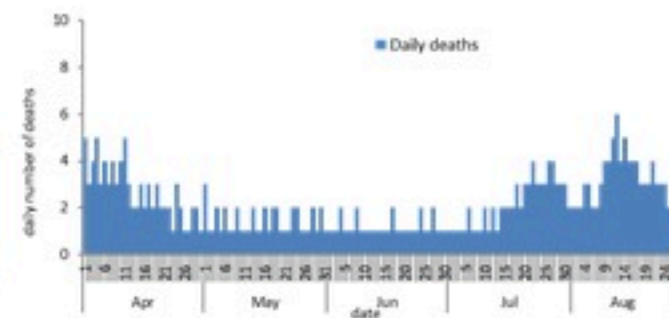
COVID-19 hospital daily bed occupancy



COVID-19 PCR positivity rate



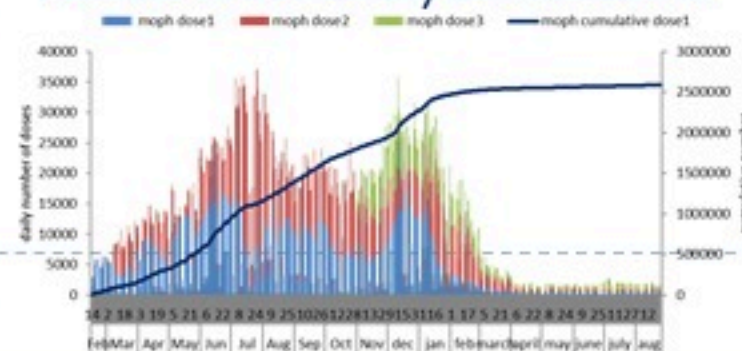
COVID-19 daily deaths



	Past 7 days	Past 14 days
New hospital admission	39	92
Admission rate /100000	0.73	1.73
New deaths	20	47
Mortality rate /100000	0.38	0.88
PCR positivity rate %	12.9%	17.3%
Local Incidence rate /100000	84	227
Testing rate /100000	625	1249
All admissions	Past day	% Occupancy
Occupied beds	96	18%
Occupied ICU beds	37 (9)	16%
New	Past day	Cumulative
New deaths	2	10619
New cases (average past 7 days)	638	1207873
Hot line	Past day	Cumulative
1787 (1)	135	437370
1214	420	754003

COVID-19 Vaccination (source: Impact database)

Number of doses: daily and cumulative



	Past day	Cumulative	Coverage (12y+)
Registered	496	3858353	70.8%
1 st dose	526	2720244	49.9%
2 nd dose	471	2394841	43.9%
3 rd dose	730	639628	26.7%*

* Percentage over recipients of 2nd dose