



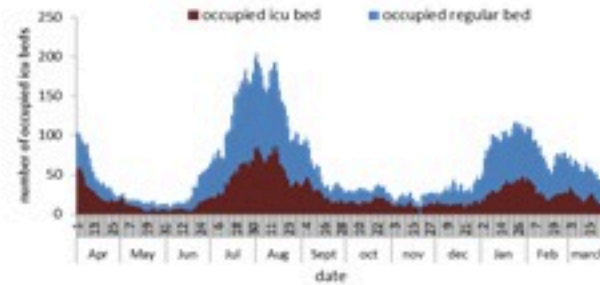
ترصد عدوى الكوفيد 19 في لبنان

30 آذار 2023


ترصد كوفيد 19

المؤشرات الوبائية	خلال 7 أيام الأخيرة	خلال 14 يوم الأخيرة
عدد الوفيات	9	18
نسبة الوفيات لكل 100000	0.17	0.34
نسبة إيجابية فحص PCR لكل مئة فحص	6.3%	6.8%
نسبة الحدوث المحلية لكل 100000	11	24
الاستشفاء (حالات جديدة و قديمة)	ليوم امس	% نسبة الاستعمال
الاسره المستعملة	50	12%
اسره العناية المركزه المستعملة (تنفس اصطناعي)	12(3)	7%
الحالات الجديدة	ليوم امس	التراكمي
الوفيات	1	10868
الحالات (المعدل اليومي للأيام 7 الاخيره)	82	1234705
الخط الساخن	ليوم امس	التراكمي
اتصالات 1787 (1)	140	462645
اتصالات 1214	123	777335

عدد الاسره المستعملة



عدد الوفيات حسب اليوم



سيتم التركيز على المؤشرات الخاصة بالحالات الشديدة.

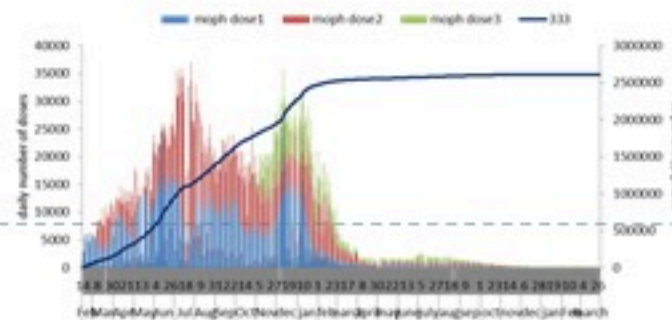
في الأيام 7 الأخيرة، تم تسجيل 9 وفيات (0.17 لكل مئة الف). وبلغت نسبة استعمال اسره العناية الفائقة 7% (12 أسرة من اصل 182).

اما نسبة إيجابية الفحوصات المحلية فقد بلغت 6.3%. ويصنف التقشي المجتمعي على مستوى 3.

نسبة إيجابية الفحوصات (معدل 7 أيام الاخيره)



عدد الجرعات حسب اليوم



التلقيح ضد الكوفيد
19 نحو مناعة
المجتمع
(المصدر: قاعدة
بيانات Impact)

* نسبة من مجموع متلقي الجرعة الثانية

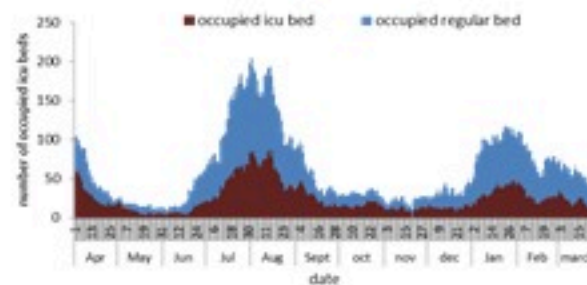
التلقيح	ليوم امس	التراكمي	التغطية (+12y)
المسجلين	-	3879017	71.2%
الجرعة (1)	13	2744638	50.4%
الجرعة (2)	19	2418370	44.4%
الجرعة (3)	13	667028	27.6%*

30 March 2023

COVID-19 surveillance

The report will focus in severe cases.
In past 7 days, 9 deaths (0.17/100000). The ICU COVID-19 occupancy was 7% (12 beds over 182).
The PCR local positivity rate was 6.3%. The community transmission is at level 3.


COVID-19 hospital daily bed occupancy



COVID-19 PCR positivity rate




COVID-19 daily deaths



	Past 7 days	Past 14 days
New deaths	9	18
Mortality rate /100000	0.17	0.34
PCR positivity rate %	6.3%	6.8%
Local Incidence rate /100000	11	24
All admissions	Past day	% Occupancy
Occupied beds	50	12%
Occupied ICU beds	12(3)	7%
New	Past day	Cumulative
Deaths	1	10868
Cases (average past 7 days)	82	1234705
Hot line	Past day	Cumulative
1787 (1)	140	462645
1214	123	777335

COVID-19 Vaccination (source: Impact database)

Number of doses: daily and cumulative



	Past day	Cumulative	Coverage (12y+)
Registered	-	3879017	71.2%
1 st dose	13	2744638	50.4%
2 nd dose	19	2418370	44.4%
3 rd dose	13	667028	27.6%*

* Percentage over recipients of 2nd dose