

ترصد عدوى الكوفيد 19 في لبنان

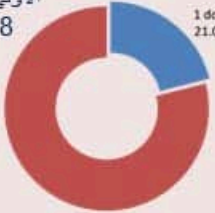
06 تموز 2021

نحو مناعة المجتمع

نسبة تغطية
التلقيح (كافة
الاعمار)



نسبة التغطية
التلقيحية للجرعة
الاولى (من عمر
18 سنة)



نسبة التغطية
التلقيحية للجرعة
الثانية (من عمر
18 سنة)

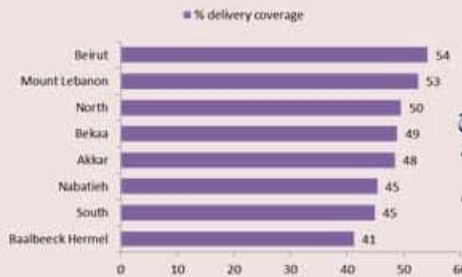


التلقيح ضد الكوفيد 19 (المصدر: قاعدة بيانات Impact)

التلقيح	ليوم امس	التراكمي	التغطية (على عدد السكان)
المسجلين	23651	1914221	28%



نسبة تلبية التلقيح
حسب العمر
(عدد الملقحين على
المسجلين)



نسبة تلبية التلقيح
حسب المحافظة
(عدد الملقحين على
المسجلين)

مستوى (1) من التفشي المجتمعي

الحالات	ليوم امس	التراكمي
عدد الحالات المعيبة	294	545965
عدد الحالات المعيبة	263	539876
عدد الحالات الوافدة	31	6089
عدد حالات الوفاة	2	7865
عدد حالات القطاع الصحي	0	2712
عدد الحالات المكررة	21	-
عدد حالات التواء	-	533692
التحفظات الساخرة	-	-
اصابات (1) 1787	1416	242785
اصابات 1214	1850	262643
الفحوصات والاستشفاء	ليوم امس	
عدد الفحوصات	19655	
حالة استشفاء	97	
حالة في العناية المركزة	44	
حالة مع تنفس اصطناعي	13	
المؤشرات الوبائية	خلال 14 يوم الأخيرة	
عدد الحالات النشطة	2267	
نسبة حدوث المحلية لكل 100000	43	
نسبة الوفيات لكل 10000	1	
نسبة الفحوصات المحلية لكل 100000	2070	
إيجابية فحص PCR لكل مئة فحص	1.7%	

06 July 2021

1787
for
Covid

1214
for
Vaccine

2



COVID-19 Vaccination

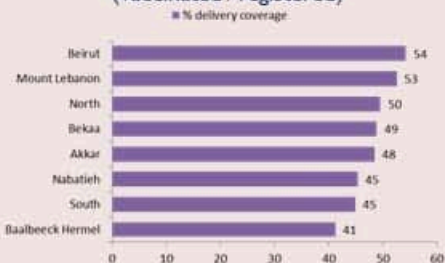
(source: Impact database)

	Past day	Cumulative	Coverage (over population)
Registered	23651	1914221	28%

Delivery coverage by age (vaccinated / registered)

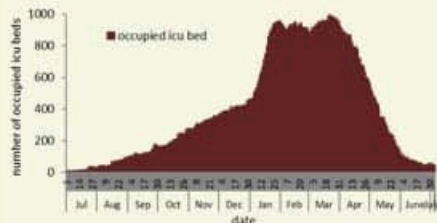


Delivery coverage by mohafaza (vaccinated / registered)



Testing	Past day
All tests	19655
Local PCR tests	9831
Airport PCR tests	9433
Border PCR tests	-
Antigen tests	391
Positive by PCR	283
Positive by Antigen test	11
Indicators	Past 14 days
Local testing rate / 100000	2070
Local positivity PCR test	1.7%

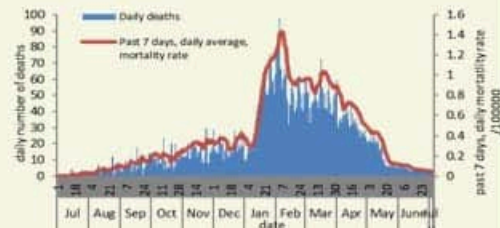
ICU bed occupancy per day



Hospital admission	Past day
Occupied hospital beds	97
Occupied ICU beds	44
Mechanical ventilation	13

Cases	Past Day	Cumulative
Confirmed cases	294	545965
Confirmed local cases	263	539876
Confirmed imported	31	6089
Deaths	2	7865
Cases in healthcare	0	2712
Duplicate cases	21	-
Remission	-	533692
Indicators	Past 14 days	
Active cases	2267	
Local incidence rate / 100000	43	
Mortality rate / 100000	1	

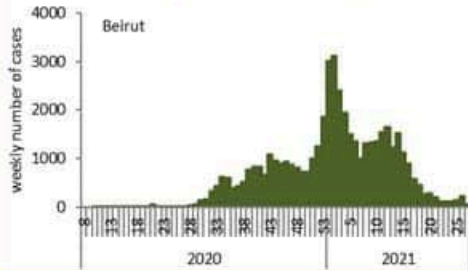
Deaths and mortality rate per day



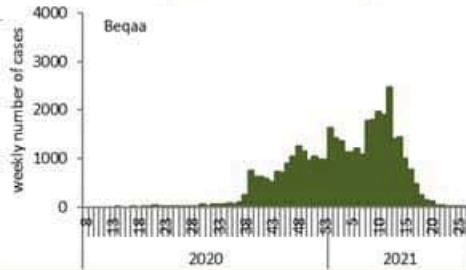
Call centers	Past day	Cumulative
Answered 1787 (1)	1416	242785
Answered 1214	1850	262643

Caza	نسبة الوفيات / Mortality rate		نسبة الحدوث / Incidence rate		يوم امس / Past day				التراكمي / Cumulative						النصاء	
	لتاريخ 14 الأخيرة / Past 14 days	التراكمي / Cumulative	لتاريخ 14 الأخيرة / Past 14 days	التراكمي / Cumulative	غير الوافده / Local	الوافده / Travel	الوفيات / Deaths	الحالات / Cases	الشفاء / Remission	الشفاء الزمني / Time remission	الشفاء المخبري / Lab- remission	غير الوافده Local /	الوافده / Travel	الوفيات / Deaths		الحالات / Cases
	/100000	/100000	/100000	/100000												
Beirut	1	154	88	9744	61	0	0	61	45,925	45,763	162	46,475	895	750	47,370	بيروت
Baabda	1	148	67	11749	43	1	0	44	75,586	75,507	79	76,787	526	972	77,313	بعبدا
Metn	0	133	46	9329	59	0	0	59	57,941	57,807	134	58,929	369	848	59,298	المتن
Chouf	0	146	21	10546	4	0	0	4	21,683	21,659	24	21,982	131	306	22,113	الشوف
Aleyh	2	206	59	17685	8	0	0	8	30,512	30,490	22	30,811	286	362	31,097	حاليه
Kesrwan	0	185	58	11426	20	1	1	21	23,979	23,908	71	24,412	160	398	24,572	كسروان
Jbeil	0	130	50	11203	4	0	0	4	11,998	11,950	48	12,231	55	143	12,286	جبيل
Tripoli	1	167	16	6075	12	0	0	12	20,003	19,983	20	20,443	213	568	20,656	طرابلس
Koura	0	143	28	9532	4	2	0	6	6,967	6,956	11	7,068	59	107	7,127	الكوره
Zghorta	0	183	13	12129	1	0	0	1	9,110	9,056	54	9,224	54	140	9,278	زغرتا
Batroun	0	131	36	8509	1	0	0	1	4,537	4,523	14	4,665	17	72	4,682	البترون
Akkar	0	118	4	4953	1	0	0	1	15,131	15,078	53	15,455	71	371	15,526	عكار
Becharreh	0	119	4	5693	0	0	0	0	1,451	1,394	57	1,483	2	31	1,485	بشري
Minieh Danieh	0	82	5	3250	0	0	0	0	6,776	6,760	16	6,925	51	176	6,976	المنية الضبية
Zahleh	1	271	8	12609	1	0	0	1	27,045	27,017	28	27,530	156	595	27,686	زحلة
West Bekaa	0	171	11	8479	1	0	0	1	8,307	8,304	3	8,452	52	172	8,504	البقاع الغربي
Baalbeck	0	189	7	10030	0	0	0	0	28,001	27,989	12	28,477	116	538	28,593	بعلبك
Hermel	0	153	5	5213	1	0	0	1	3,294	3,294		3,381	17	100	3,398	الهرمل
Rashaya	0	161	17	8261	0	0	0	0	3,264	3,263	1	3,326	14	65	3,340	راشيا
Saida	2	122	21	8590	13	0	1	13	27,399	27,385	14	27,753	261	398	28,014	صيدا
Sour	1	96	52	8323	13	2	0	15	27,890	27,871	19	28,243	372	331	28,615	صور
Jezzine	3	106	19	9300	1	0	0	1	2,926	2,922	4	2,964	9	34	2,973	جزين
Nabatieh	0	124	55	14771	11	0	0	11	20,525	20,517	8	20,724	164	176	20,888	النبطية
Bint Jbeil	0	131	21	10128	0	0	0	0	7,930	7,926	4	8,035	99	105	8,134	بنت جبيل
Marjeoun	0	97	19	7450	0	0	0	0	4,577	4,574	3	4,640	33	61	4,673	مرجعيون
Hasbaya	0	155	3	8355	0	0	0	0	2,438	2,438		2,416	70	46	2,486	حاصبيا
Unspecified					4	25	0	29	38,497	38,495	2	37,045	1,837	0	38,882	قيد التحق
Lebanon	1	148	43	10268	263	31	2	294	533692	532829	863	539876	6089	7865	545965	لبنان

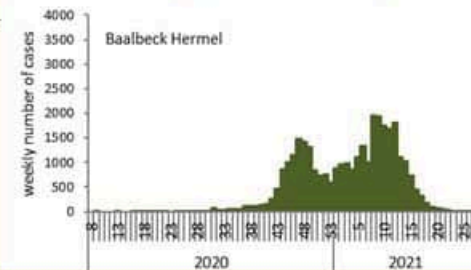
توزيع الحالات حسب الاسبوع في محافظة بيروت



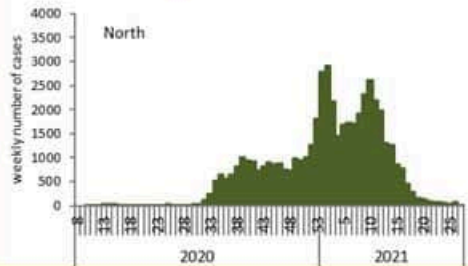
توزيع الحالات حسب الاسبوع في محافظة البقاع



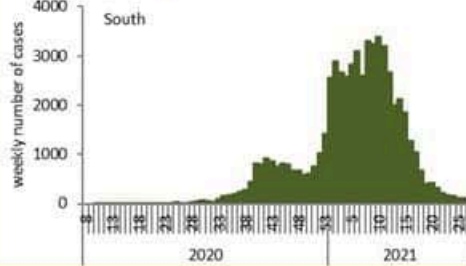
توزيع الحالات حسب الاسبوع في محافظة بعلبك الهرمل



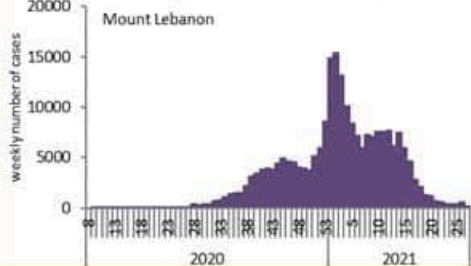
توزيع الحالات حسب الاسبوع في محافظة الشمال



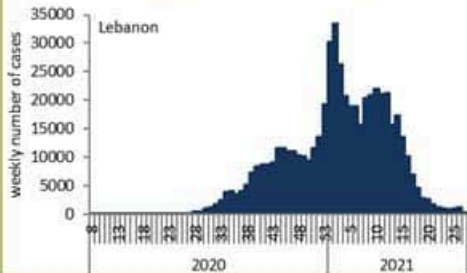
توزيع الحالات حسب الاسبوع في محافظة الجنوب



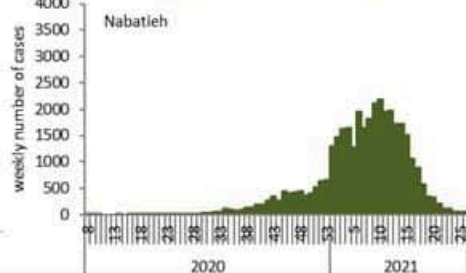
توزيع الحالات حسب الاسبوع في محافظة جبل لبنان




توزيع الحالات حسب الاسبوع في لبنان



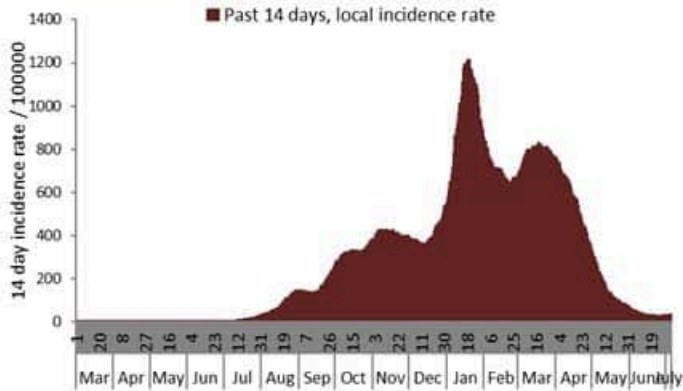
توزيع الحالات حسب الاسبوع في محافظة النبطية



توزيع الحالات حسب الاسبوع في محافظة عكار



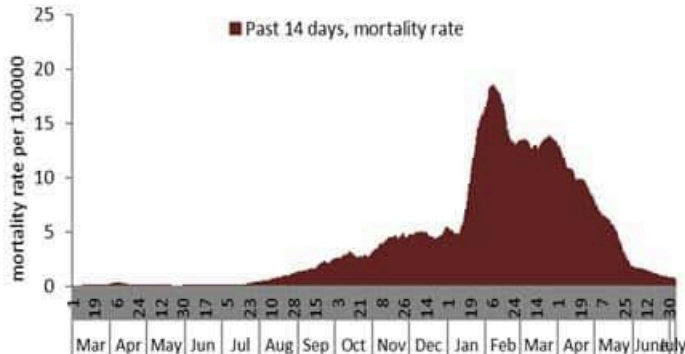
نسبة الحالات الجديدة لكل مئة الف نسمة خلال 14 يوم السابقة
Incidence rate for the 14 days (/100000)



نسبة الفحوصات المحلية لكل مئة الف نسمة خلال 14 يوم السابقة
Testing rate for the past 14 days (/100000)



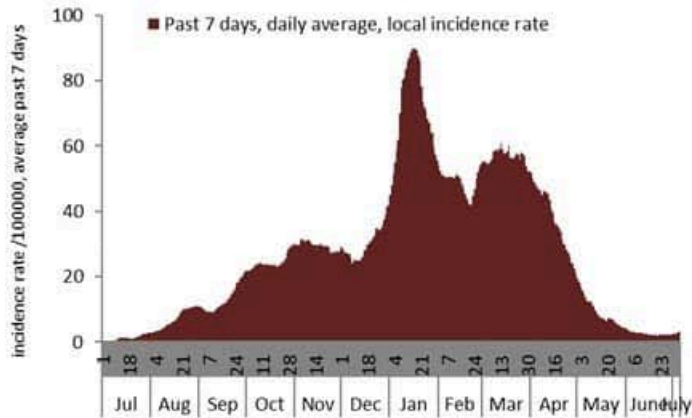
نسبة الوفيات لكل مئة الف نسمة خلال 14 يوم السابقة
Mortality rate for the past 14 days (/100000)



النسبة المئوية للفحوصات المحلية الإيجابية خلال 14 يوم السابقة
Positivity rate for the past 14 days (%)



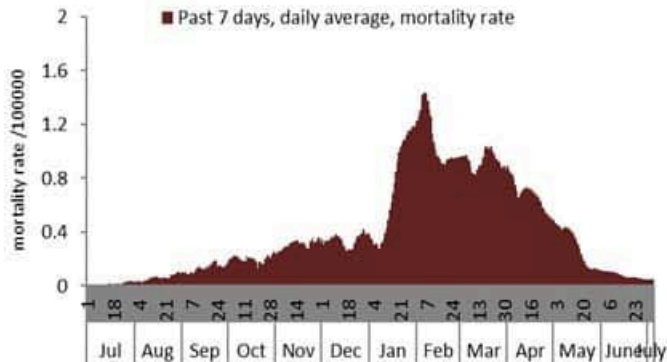
نسبة الحالات الجديدة لكل مئة الف نسمة
Incidence rate s (/100000)



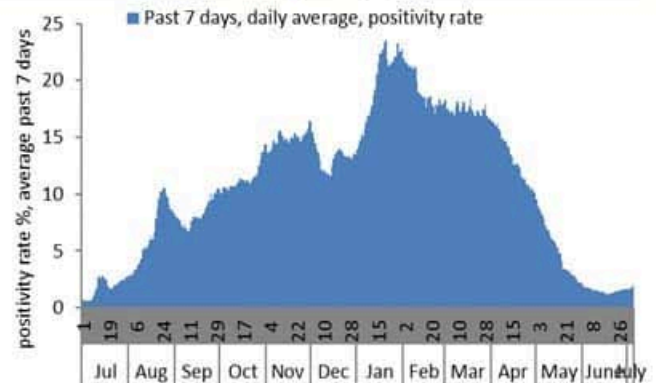
نسبة الفحوصات المحلية لكل مئة الف نسمة
Testing rate (/100000)



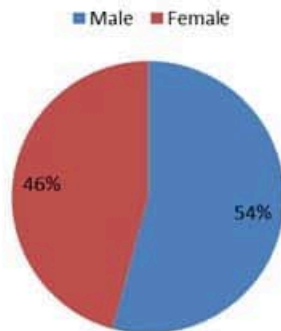
نسبة الوفيات لكل مئة الف نسمة
Mortality rate (/100000)



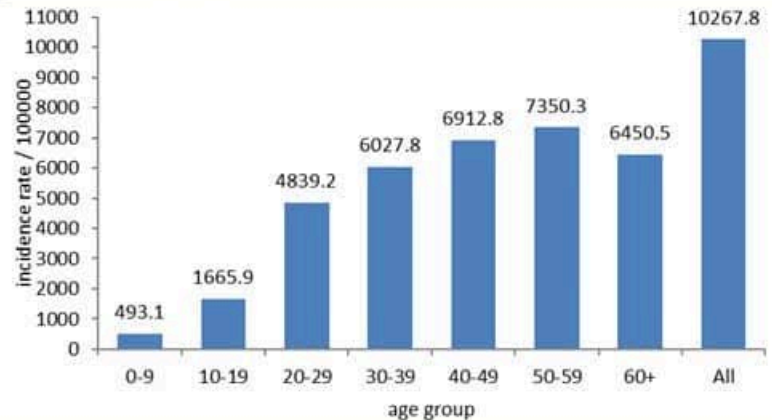
النسبة المئوية للفحوصات المحلية الإيجابية
Positivity rate (%)



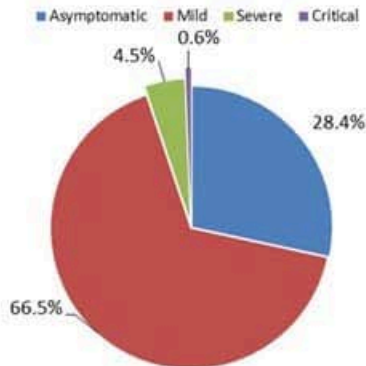
توزيع الحالات حسب الجنس
Case distribution by gender (%)



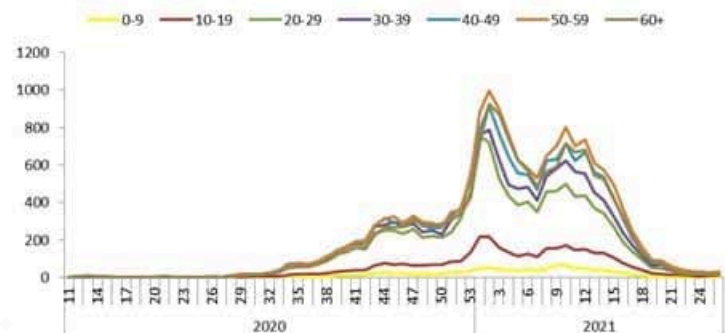
نسب الحدوث التراكمية حسب الفئة العمرية (لكل مئة ألف نسمة)
Age-specific cumulative incidence rate (/100000) 2



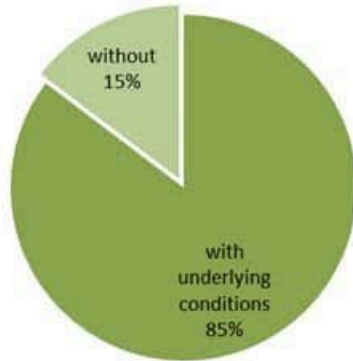
توزيع الحالات حسب المرض (%)
Case distribution by severity (%)



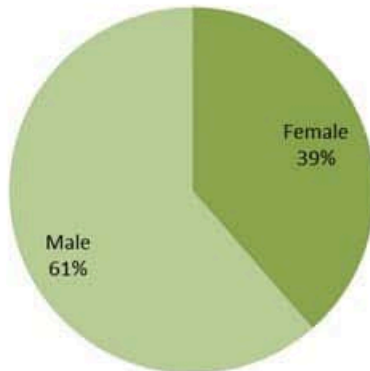
نسبة الحدوث حسب العمر والاسبوع (لكل مئة ألف نسمة)
Age specific incidence rate by age group and week (/100000)



توزيع الوفيات حسب وجود امراض مزمنة او ظروف صحية (%)
Deaths by presence of underlying conditions (%)



توزيع الوفيات حسب الجنس (%)
Deaths by sex (%)



جدول خصائص الوفيات
Distribution of deaths by age group

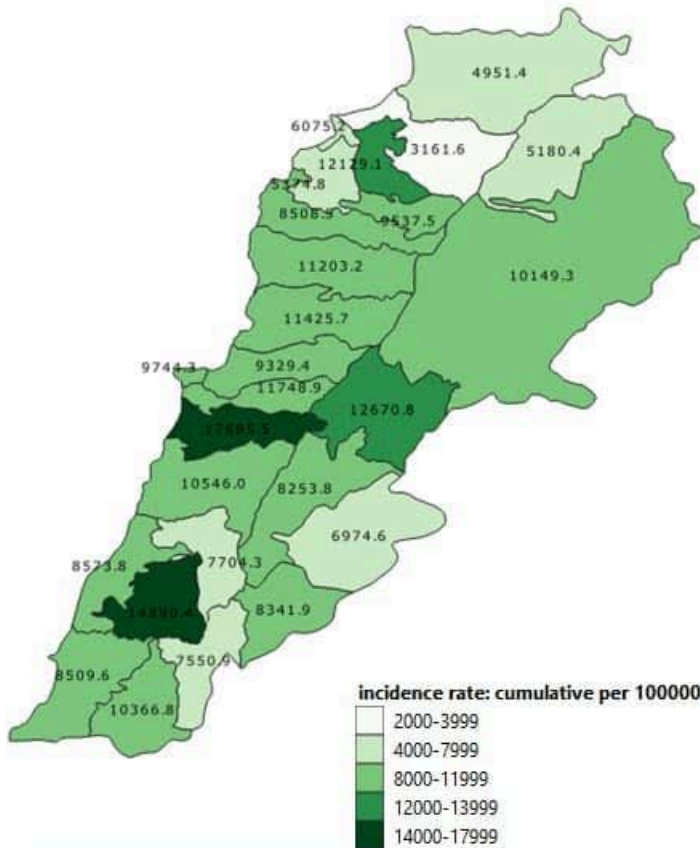
وجود امراض مزمنة او وضع صحي خاص Underlying conditions	نسبة الامتة % Case fatality %	عدد حالات الوفاة Number of deaths	الفئة العمرية Age group
8	0.08	9	0-9
15	0.04	16	10-19
30	0.04	42	20-29
92	0.13	133	30-39
229	0.45	349	40-49
648	1.24	821	50-59
1362	3.90	1621	60-69
2003	9.44	2267	70-79
2320	18.20	2607	80+
6707	1.44	7865	Total المجموع

جدول حالات الوفاة المسجلة خلال 24 ساعة المنصرمة والمثبتة
Line list of confirmed covid-19 deaths for the past 24 hours

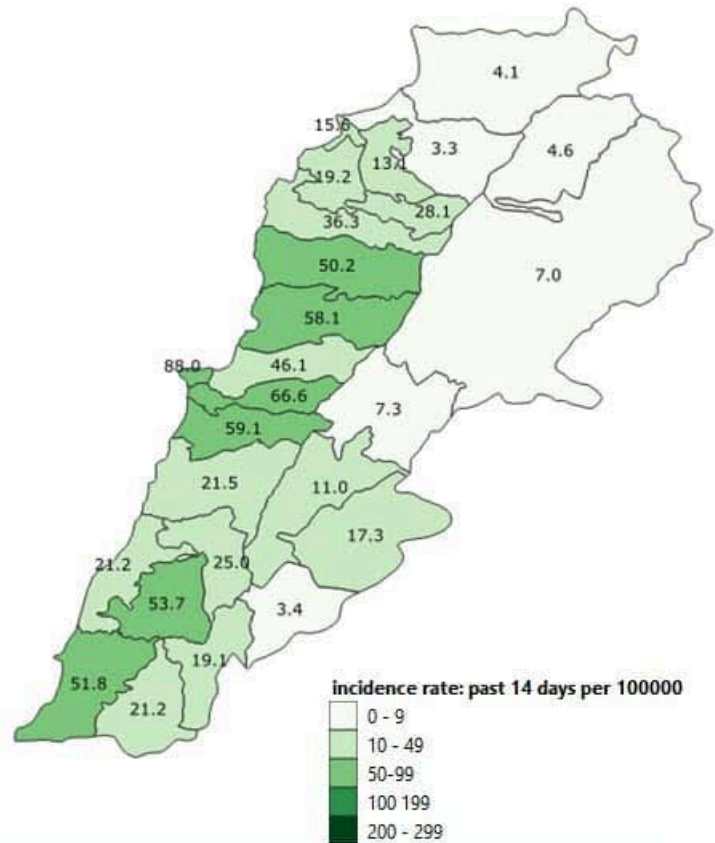
#	المستشفى	السكن (القضاء)	الجنس	العمر (سنة)	وجود امراض مزمنة
1	فتوح كسروان الحكومي	كسروان	ذكر	43	كلا
2	حمود	صيدا	أنثى	50	نعم

1	حبرا	1	حارة المير (جونية)	2	سن القيل	بيروت
1	عين النلب	3	جونية صير	2	جسر الباشا	عين المرسة
1	إبصارية	4	نوق مصبح	1	جديدة المتن	راس بيروت
3	كفر حتا (صيدا)	3	البور	2	الروضة (بوشرية)	قريطم
2	قيد التحق	1	عجلتون	2	سد البوشرية	الحمرا (بيروت)
	صور	1	جعينتا	3	السقيبه	عين البنية (بيروت)
10	صور	1	عزيز	11	الذكوانة	المصيطبة
2	عوكيت	1	ريفون	4	أططياس	الاوليسكو
1	قانا	2	عشقوت	2	جل النيب	ثلة الخياط
1	بازورية	1	ميروبا	1	الزلقا	الظريف
1	شبريحا		جيبيل	3	بيكوت	مينا الحصن
	جزين	2	جيبيل	2	الضنية	المزرعة (بيروت)
1	وادي يعقودين	1	صمشيت	4	المتصورة (المتن)	برج أبو حنبر
	النبطية	1	قيد التحق	3	اللدان	البسطا النوقا
2	نبطية التحتا		طرابلس	1	قدار الجنبه	الطريق الجنبه
2	مزرعة كفر جوز	1	طرابلس الزيتون	1	روميه	راس النبع (بيروت)
1	عين قانا	11	قيد التحق	3	بصالييم	البسطا التحتا
1	حاروف (النبطية)		الكوره	1	الرايه	الأحرفية (بيروت)
2	زوطر الشرقية	1	أميون	2	بيت الشكار	قيد التحق
2	قصية (النبطية)	2	نده	2	زكريت	بعيدا
1	قيد التحق	1	أنفه	1	بكنيا	الشايع
		1	راس مسقا	1	حمالجا	الجناح
29	كضاء قيد التحق	1	قيد التحق	3	بيت مري	بير حسن
			زعرتا	1	قيد التحق	الغبيري
		1	زعرتا	1	الشوف	عين الرمانة (الشايع)
			البثرون	1	الناصمه	فرن الشياك
		1	البثرون	1	برجا	حارة حريك
			عكار	1	طلمان (الشوف)	برج البراجنة
		1	بيت ملات	1	الجنبه (الشوف)	المريجة (بعيدا)
			رحلة		عاليه	تحوطة الغدير
		1	رحلة كرك نوح	1	شوفيات العمروسية	بعيدا
			البقاع الغربي	1	حي السلم	الحازمية (بعيدا)
		1	مشغره	1	شوفيات الامراء	الفياضية
			الهرمل	2	عرمون (عاليه)	الحدث
		1	هرمل	1	عين طوب	كفر شيما
			صيدا	1	بدانون	بساطا (بعيدا)
		1	هالنية (صيدا)	1	بضمون المحطة	قيد التحق
		1	حارة صيدا		كسروان	المتن
		3	عين الحلوه	3	نوق مكاول	برج حقود

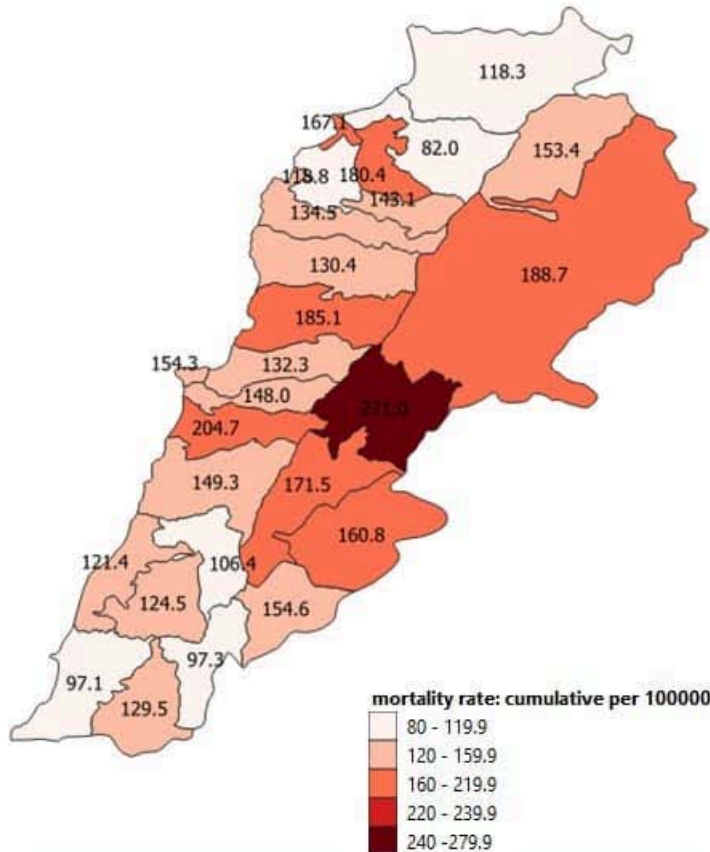
نسب الحدوث التراكمية لكل مئة الف نسمة
Cumulative incidence rate / 100000



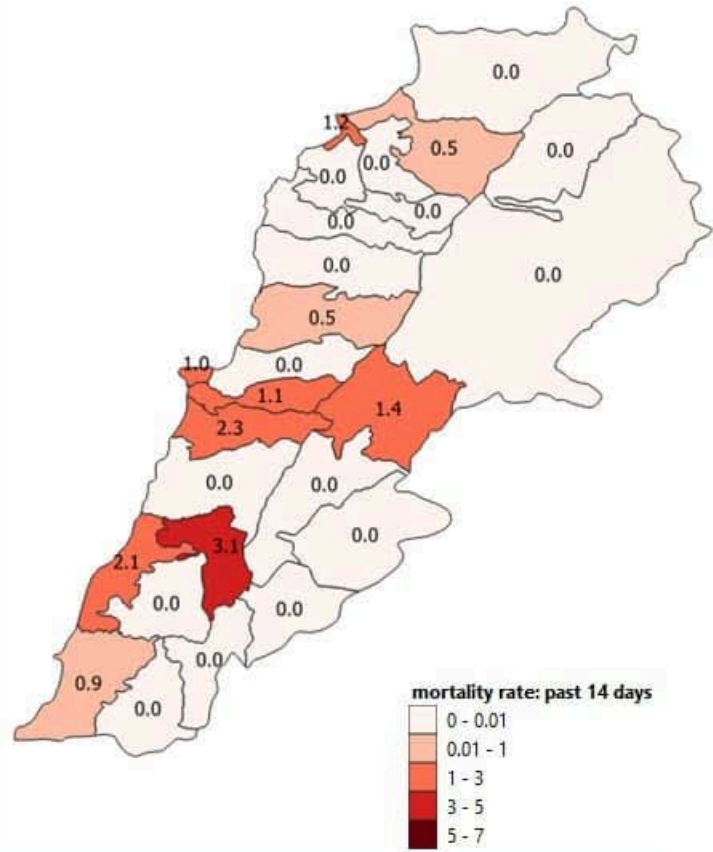
نسب الحدوث لاثني عشر ايام الماضية لكل مئة الف نسمة
14-day incidence rate / 100000

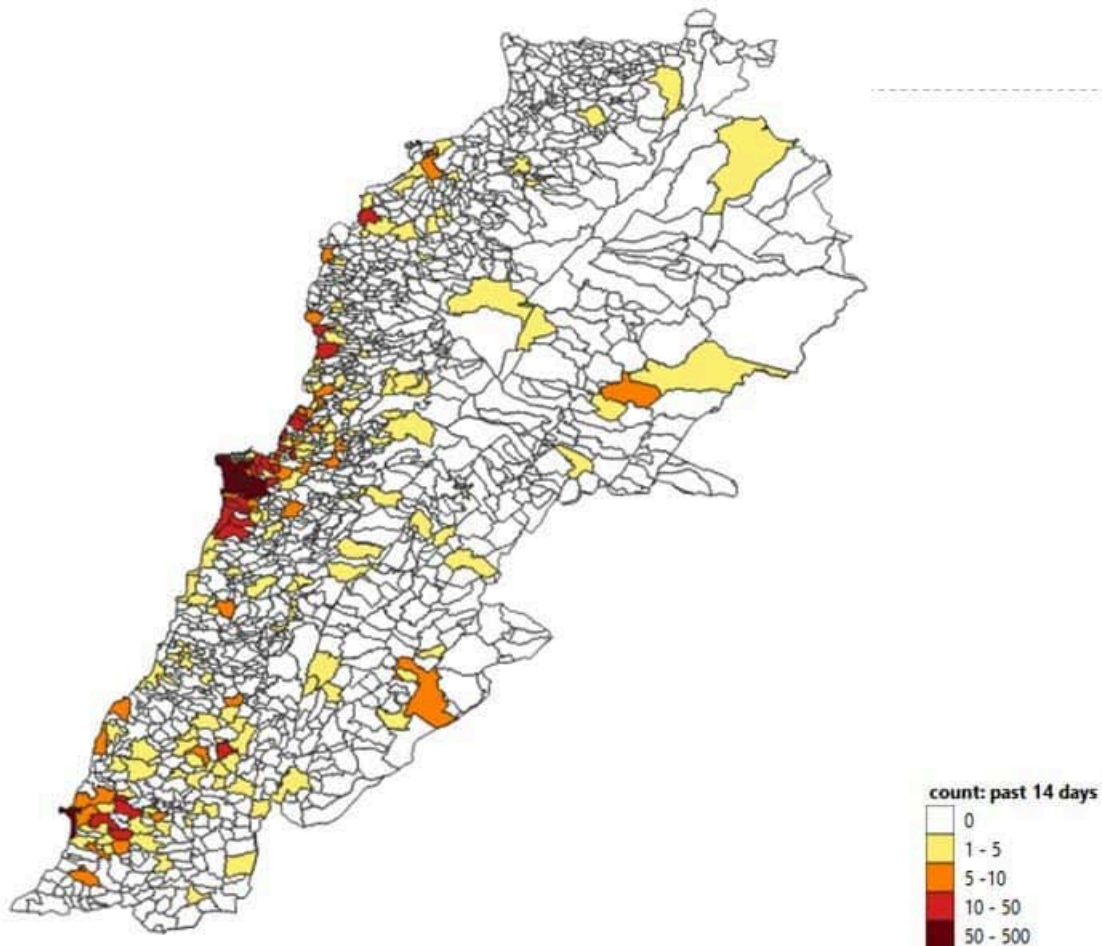


نسب الوفيات التراكمية لكل مئة ألف نسمة
Cumulative mortality rate /100000



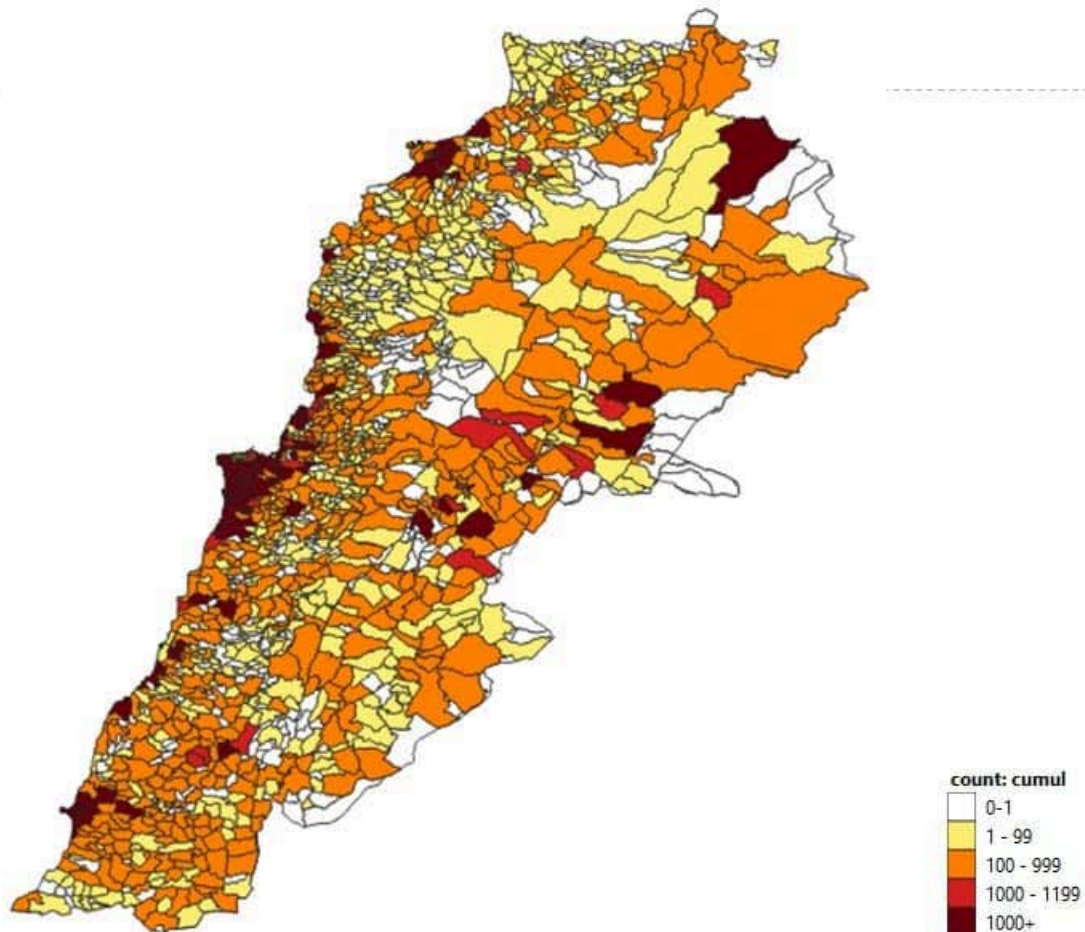
نسب الوفيات لـ 14 الايام الماضية لكل مئة ألف نسمة
14-day mortality rate /100000







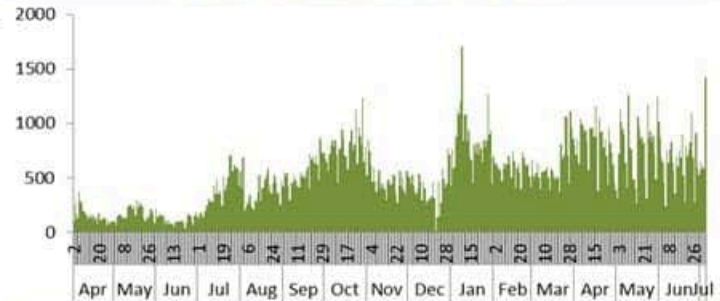
Map of distribution of cumulative number of cases by locality – 06 July 2021



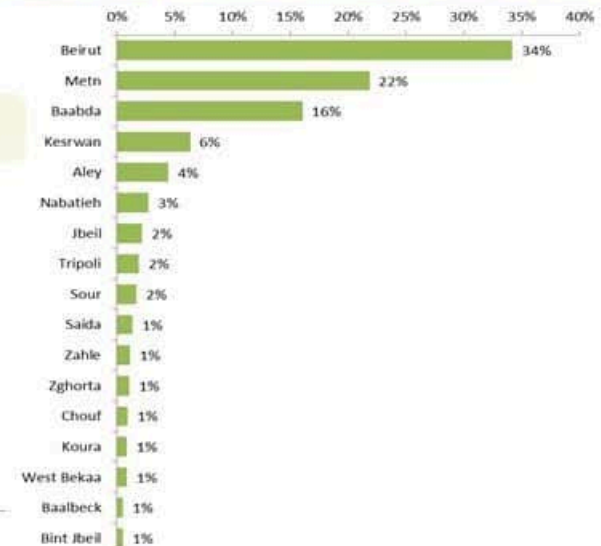
توزيع الاتصالات حسب سبب الاتصال ليوم امس %
Distribution of calls by reason of call for past day %



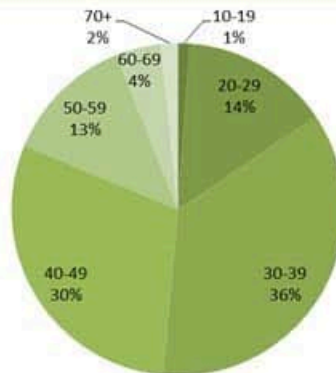
عدد الاتصالات المجاب عليها حسب اليوم
Number of answered calls by day



توزيع الاتصالات حسب قضاء السكن للمتصل ليوم امس %
Distribution of calls by caza of residence for past day %



توزيع الاتصالات حسب عمر المتصل ليوم امس %
Distribution of calls by reason for past day %





Newly reported and cumulative COVID-19 confirmed cases and deaths, by Mohafaza, as 06 July 2021

Mohafaza	Cases			Deaths		
	New cases in last 7 days	Change in new cases in last 7 days	Cumulative cases	New deaths in last 7 days	Change in new deaths in last 7 days	Cumulative deaths
Beirut	244	+33%	47370	3	+50%	750
Mount Lebanon	606	+33%	226679	5	-29%	3029
North	84	+171%	50204	1	-75%	1094
Akkar	4	-56%	15526	0	0%	371
Beqaa	18	+6%	39530	2	+100%	832
Baalbeck Hermel	9	-36%	31991	0	0%	638
South	133	+11%	59602	6	+20%	763
Nabatieh	55	+4%	36181	0	0%	388
Lebanon	1260	+25%	545965	17	-11%	7865