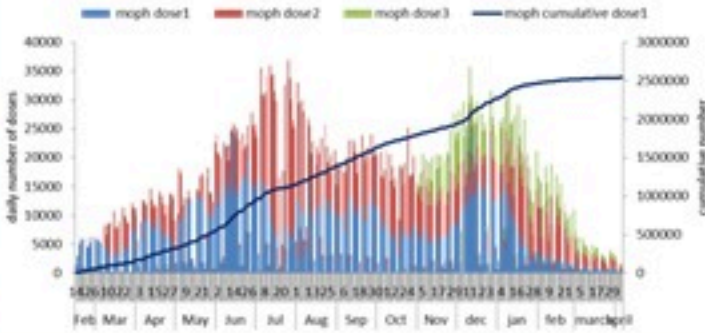




ترصد عدوى الكوفيد 19 في لبنان

07 نيسان 2022

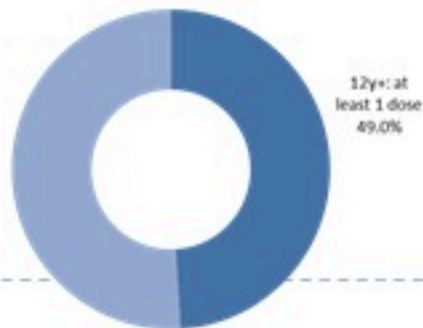
عدد الجرعات حسب اليوم



التلقيح	ليوم امس	التراكمي	التغطية (على عدد السكان من عمر 12 سنة)
المسجلين	1743	3776546	69.3%
الجرعة (1)	386	2672062	49%
الجرعة (2)	553	2343446	43%
الجرعة (3)	644	566559	24.2%*

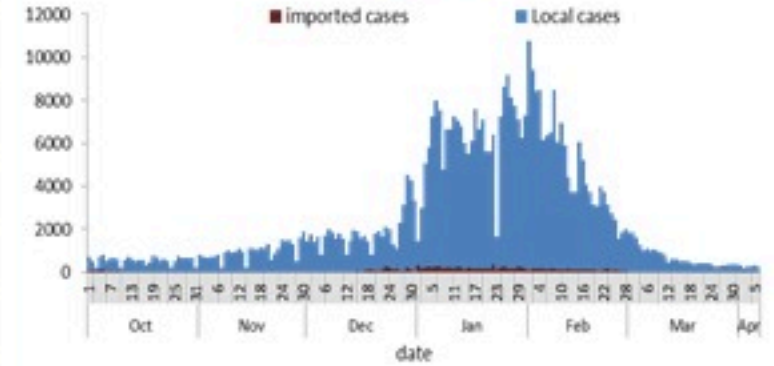
* نسبة من مجموع متلقي الجرعة الثانية

نسبة التغطية التلقيحية للجرعة الأولى



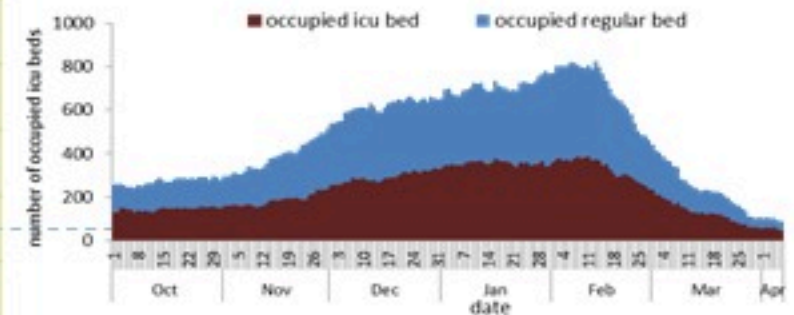
الحالات	ليوم امس	التراكمي	
عدد الحالات المصابة	246	1094096	
عدد الحالات المحلية	246	10722234	
عدد الحالات الوافدة	0	21862	
عدد حالات الوفاة	4	10330	
عدد حالات الشفاء	-	1070051	
الخط الساخن	ليوم امس	التراكمي	
اتصالات (1)	97	411452	
اتصالات	710	706891	
الفحوصات	ليوم امس		
عدد الفحوصات	6867		
إيجابية فحوصات PCR	238		
إيجابية فحوصات Antigen	8		
الاستشفاء	ليوم امس	% نسبة الاشغال	% غير الملحقين
حالات الاستشفاء	88	9%	66%
حالات العناية المركزة	47	11%	68%
حالات مع تنفس اصطناعي	11	-	68%
المؤشرات الوبائية	خلال 14 يوم الأخيرة		
عدد الحالات النشطة	4266		
نسبة الحدوث المحلية لكل 100000	80		
نسبة الوفيات لكل 100000	1.18		
نسبة الفحوصات لكل 100000	1650		
إيجابية فحص PCR لكل مئة فحص	4.6%		

العدد اليومي للحالات



سجل العداد اليومي 246 حالة جديدة عن يوم امس، مع استمرار في انخفاض نسبة إيجابية الفحوصات الى 4.6% (للايام 14 الأخيرة). ويصنف التفشي المجتمعي على مستوى 2. أما عداد الوفيات، فتم تسجيل 4 حالات وفاة مع 1.2 وفاة لكل مئة الف (للايام 14 الأخيرة). من جهة الاستشفاء، بلغت نسبة استعمال اسرة العناية الفائقة 11% (47 سرير من اصل 431).

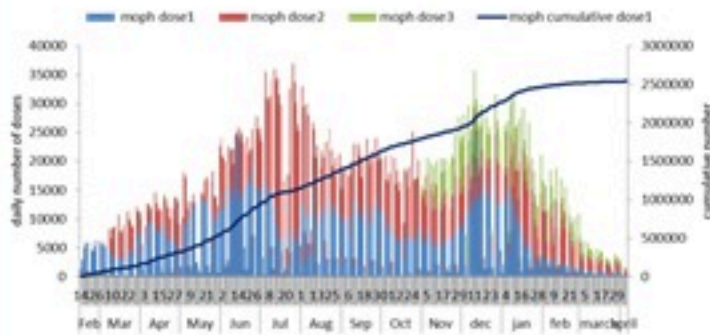
استعمال اسرة كوفيد في المستشفيات حسب اليوم





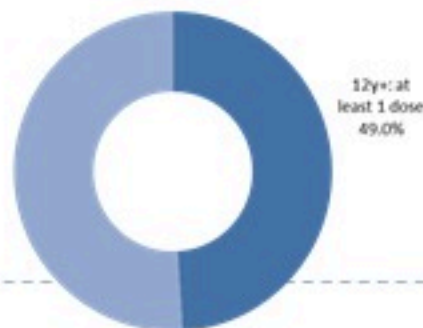
COVID-19 Vaccination (source: Impact database)

Number of doses: daily and cumulative



	Past day	Cumulative	Coverage (over population 12y+)
Registered	1743	3776546	69.3%
1 st dose	386	2672062	49%
2 nd dose	553	2343446	43%
3 rd dose	644	566559	24.2%*

* Percentage over recipients of 2nd dose
1st dose vaccination coverage



Cases	Past Day	Cumulative
Confirmed cases	246	1094096
Confirmed local cases	246	10722234
Confirmed imported	0	21862
Deaths	4	10330
Remission	-	1070051

Call centers	Past day	Cumulative
Answered 1787 (1)	97	411452
Answered 1214	710	706891

Testing	Past Day
All tests	6867
Positive by PCR	238
Positive by Antigen	8

Hospital admission	Past Day	% Occupancy	%Un vaccinated
Occupied beds	88	9%	66%
Occupied ICU beds	47	11%	68%
Mechanical ventilation	11	-	68%

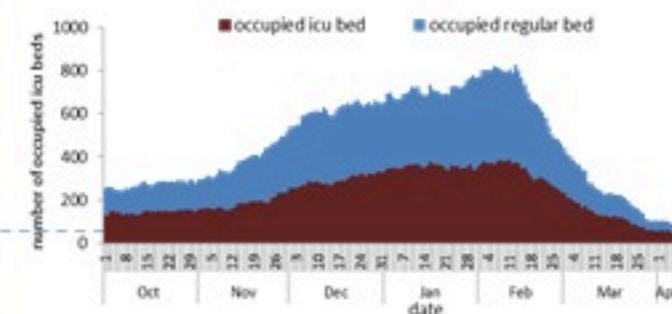
Indicators	Past 14 days
Active cases	4266
Local incidence rate	80 / 100000
Mortality rate	1.18 / 100000
Local testing rate	1650 / 100000
Local positivity PCR %	4.6%

Cases by day



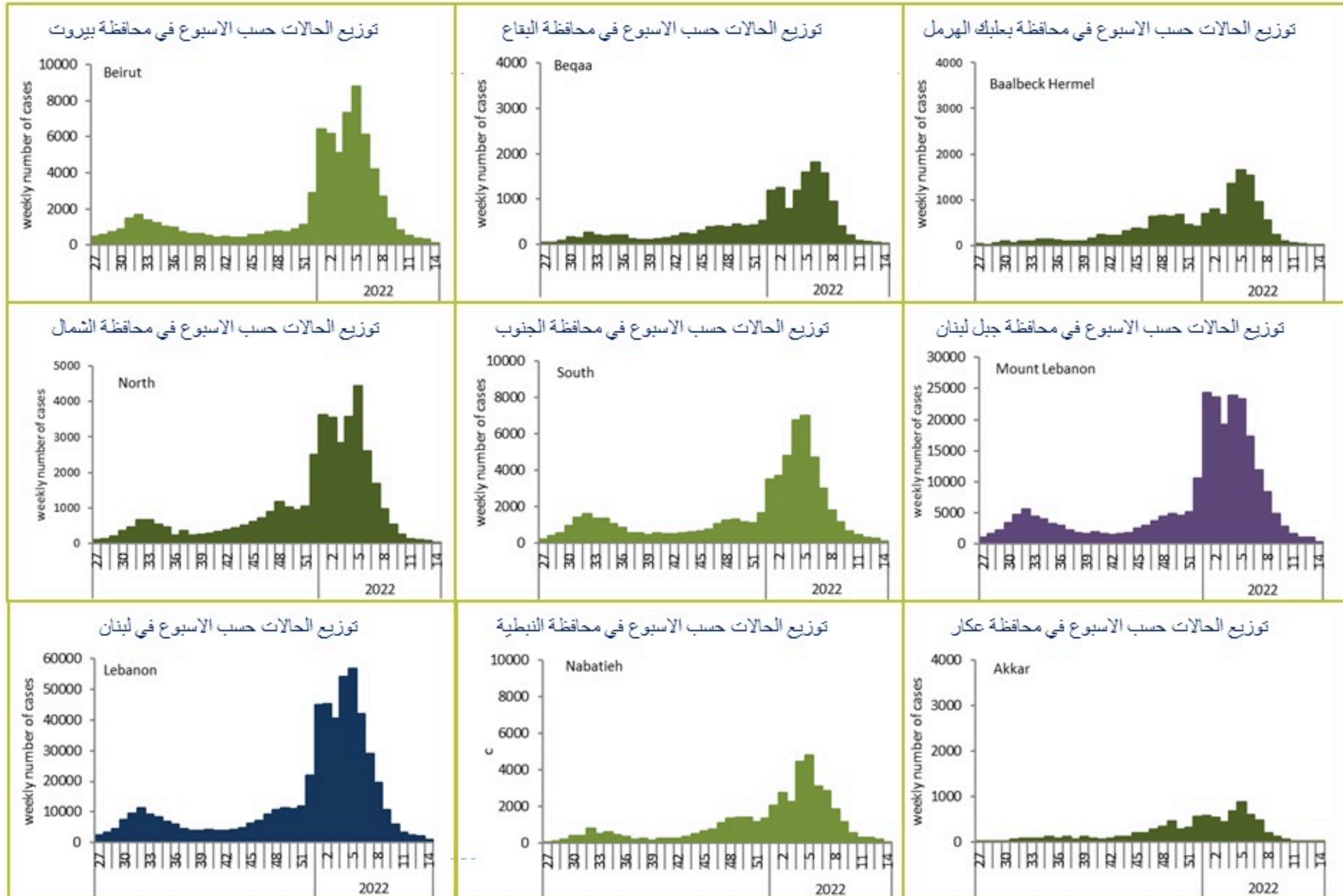
246 new cases were reported for the past day with local PCR positivity rate at 4.6% (for past 14 days). The community transmission is at level 2. 4 new deaths were reported with mortality rate at 1.2 per 100000 (for past 14 days). The ICU occupancy rate is 11% with 47 ICU beds occupied for COVID-19 (over 431 available).

COVID19 hospital bed occupancy per day

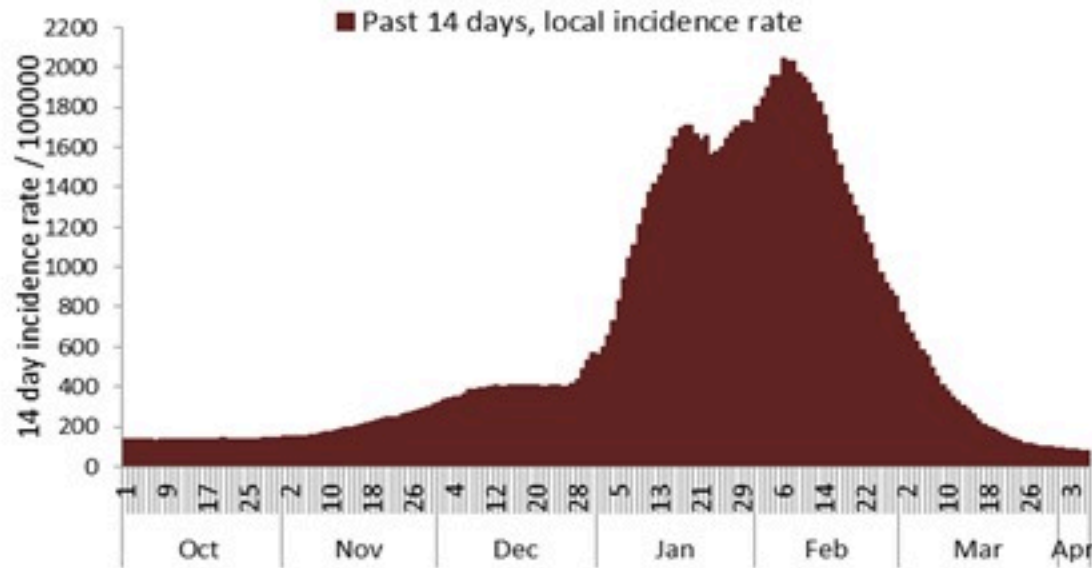




caza	Mortality / نسبة الوفيات / rate		نسبة الحدوث / Incidence rate		Past day / يوم امس				Cumulative / التراكمي					التقصاء
	14 لايام Past / الاخيره 14 days	التراكمي / Cumulative	14 لايام Past 14 الاخيره days	التراكمي / Cumulative	غير الوافده / Local	الوافده / Travel	الوفيات Deaths	الحالات / Cases	الشفاء / Remission	غير الوافده / Local	الوافده / Travel	الوفيات Deaths	الحالات / Cases	
Beirut	1.44	217	130	24813	31	0	0	31	117,524	119,515	1,107	1,054	120,622	بيروت
Baabda	1.98	188	70	24890	31	0	0	31	160,822	163,122	665	1,236	163,787	بعبدا
Metn	1.42	163	127	20101	44	0	1	44	124,291	127,229	534	1,038	127,763	المتن
Chouf	1.43	204	44	17826	0	0	0	0	36,589	37,213	165	427	37,378	الشوف
Aleyh	0.57	278	80	35152	8	0	0	8	60,796	61,463	346	489	61,809	عاليه
Kesrwan	1.86	239	142	27646	17	0	0	17	57,999	59,207	247	513	59,454	كسروان
Jbeil	2.74	189	114	23184	7	0	0	7	24,791	25,334	91	207	25,425	جبيل
Tripoli	0.88	255	8	11047	0	0	0	0	36,554	37,289	271	867	37,560	طرابلس
Koura	0.00	173	51	18967	4	0	0	4	13,910	14,093	88	129	14,181	الكوره
Zghorta	0.00	234	33	21040	1	0	0	1	15,830	16,008	86	179	16,094	زعرتا
Batroun	0.00	149	91	17417	2	0	0	2	9,373	9,557	27	82	9,584	البترون
Akkar	0.32	164	12	7692	1	0	0	1	23,491	24,029	84	514	24,113	عكار
Becharreh	0.00	127	8	8166	0	0	0	0	2,091	2,125	5	33	2,130	بشري
Minieh Danieh	0.47	103	3	4878	2	0	0	2	10,222	10,410	61	221	10,471	المنية الضنية
Zahleh	0.46	294	17	17755	2	0	0	2	38,144	38,812	173	645	38,985	زحلة
West Bekaa	1.99	197	28	13339	1	0	0	1	13,077	13,317	61	198	13,378	البقاع الغربي
Baalbeck	0.00	235	13	14782	0	0	0	0	41,301	42,013	129	671	42,142	بعلبك
Hermel	1.53	176	6	7549	0	0	0	0	4,797	4,902	19	115	4,921	الهرمل
Rashaya	0.00	176	10	10128	0	0	0	0	4,003	4,080	15	71	4,095	راشيا
Saida	0.92	177	60	16290	7	0	1	7	51,898	52,807	320	577	53,127	صيدا
Sour	0.87	128	114	18519	19	0	1	19	62,159	63,210	464	440	63,674	صور
Jezzine	3.13	135	47	14270	1	0	1	1	4,469	4,551	11	43	4,562	جزين
Nabatieh	2.83	196	159	31689	12	0	0	12	43,805	44,588	224	277	44,812	النبطية
Bint Jbeil	1.25	200	182	25004	8	0	0	8	19,532	19,953	129	161	20,082	بنت جبيل
Marjeoun	3.19	131	92	16439	5	0	0	5	10,046	10,272	39	82	10,311	مرجعيون
Hasbaya	0.00	205	34	11629	0	0	0	0	3,364	3,390	70	61	3,460	حاصبيا
Unspecified					43	0	0	43	79,173	63,745	16,431	0	80,176	قيد التحق
Lebanon	1.18	194	80	20576	246	0	4	246	1070051	1072234	21862	10330	1094096	لبنان



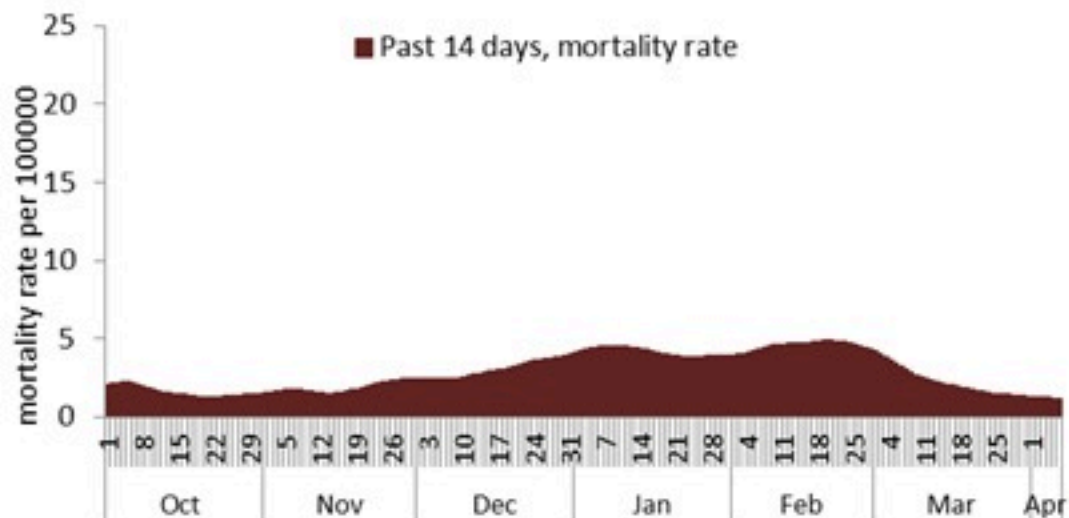
نسبة الحالات الجديدة لكل مئة الف نسمة خلال 14 يوم السابقة
Incidence rate for the 14 days (/100000)



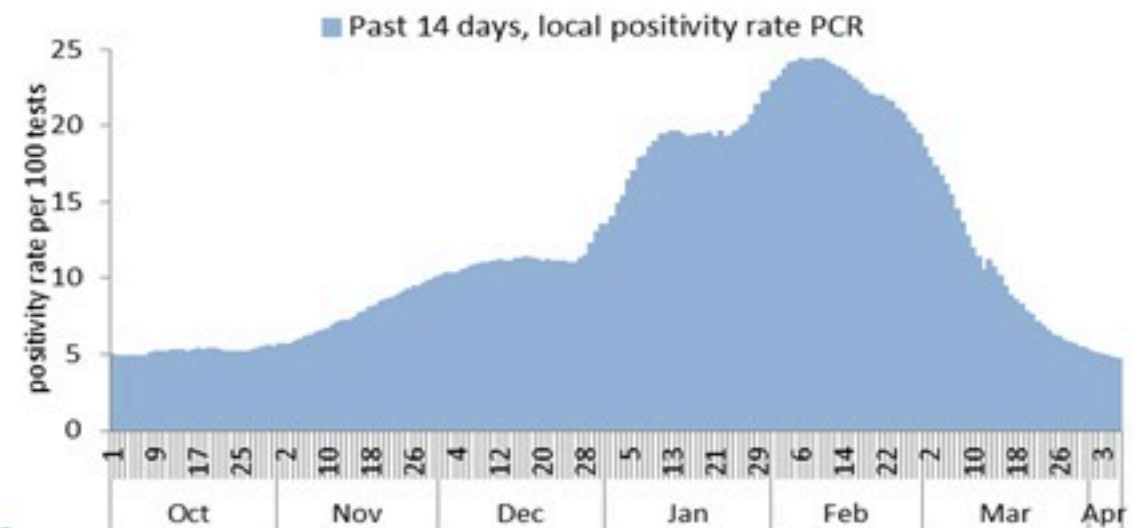
نسبة الفحوصات المحلية لكل مئة الف نسمة خلال 14 يوم السابقة
Testing rate for the past 14 days (/100000)



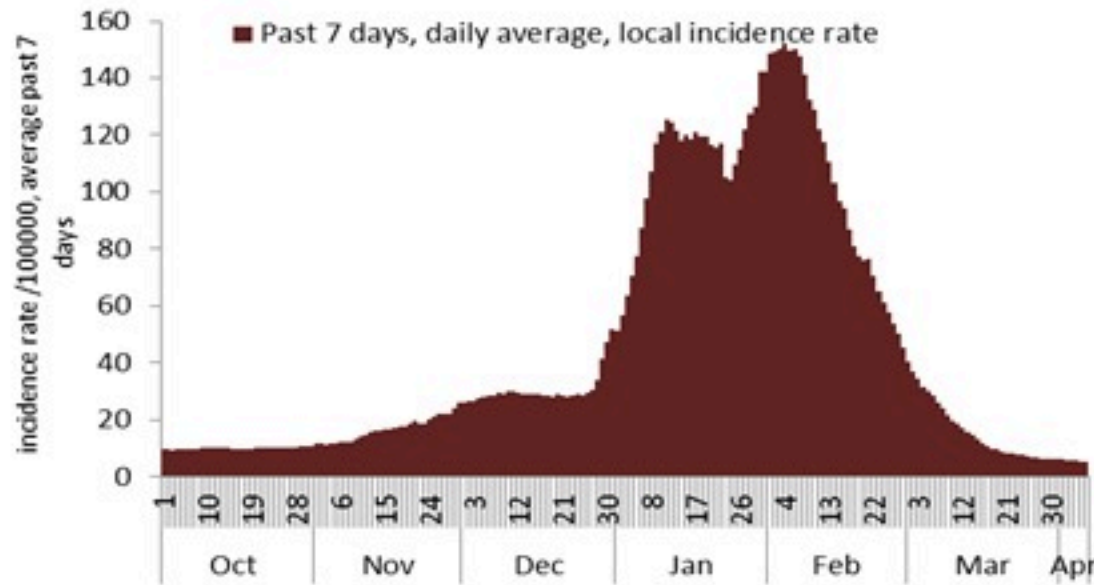
نسبة الوفيات لكل مئة الف نسمة خلال 14 يوم السابقة
Mortality rate for the past 14 days (/100000)



النسبة المئوية للفحوصات المحلية الإيجابية خلال 14 يوم السابقة
Positivity rate for the past 14 days (%)



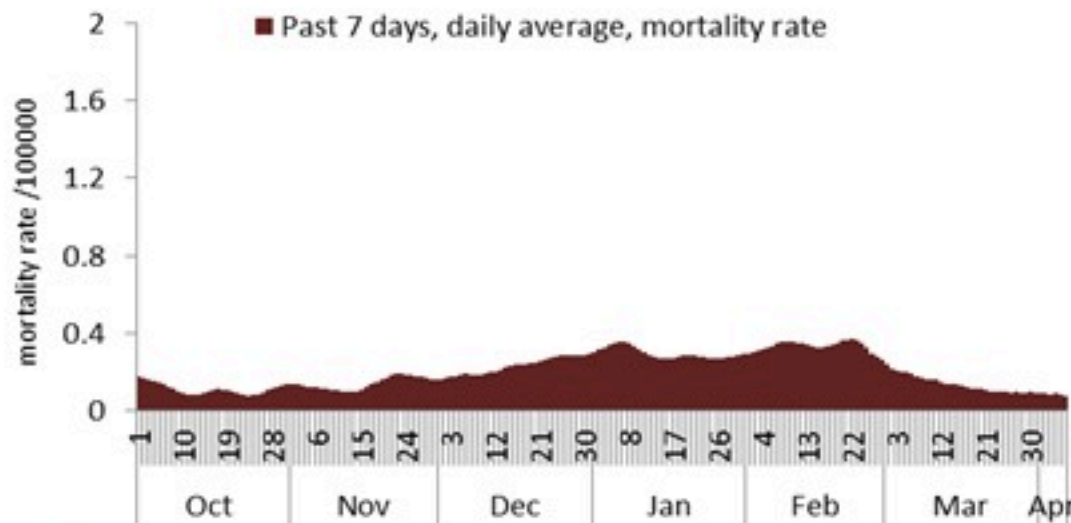
نسبة الحالات الجديدة لكل مئة ألف نسمة
Incidence rate s (/100000)



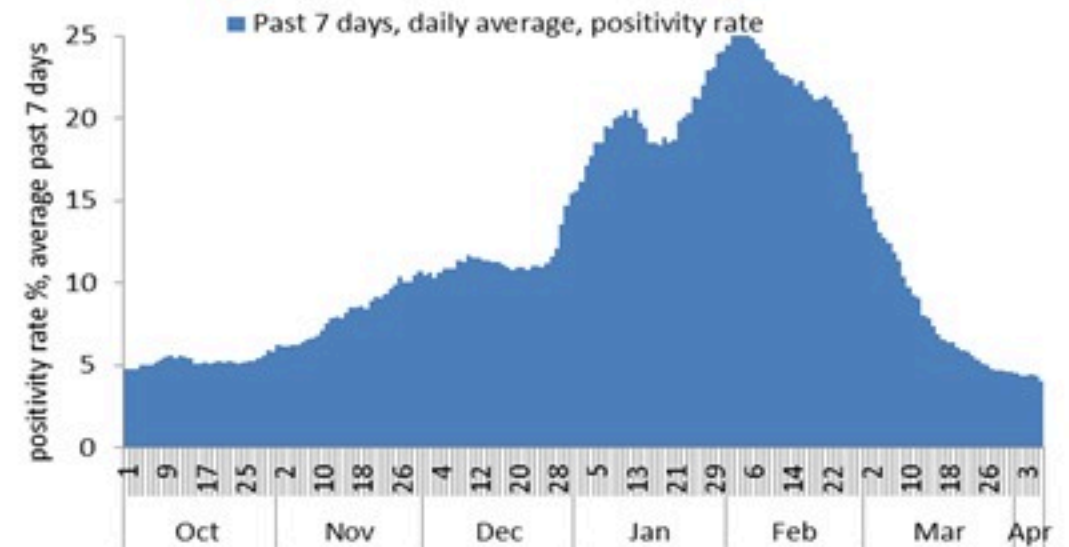
نسبة الفحوصات المحلية لكل مئة ألف نسمة
Testing rate (/100000)



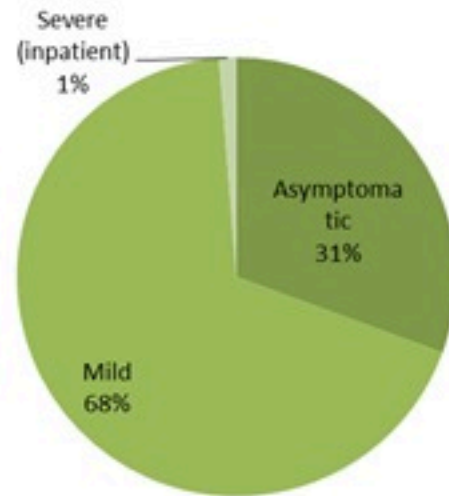
نسبة الوفيات لكل مئة ألف نسمة
Mortality rate (/100000)



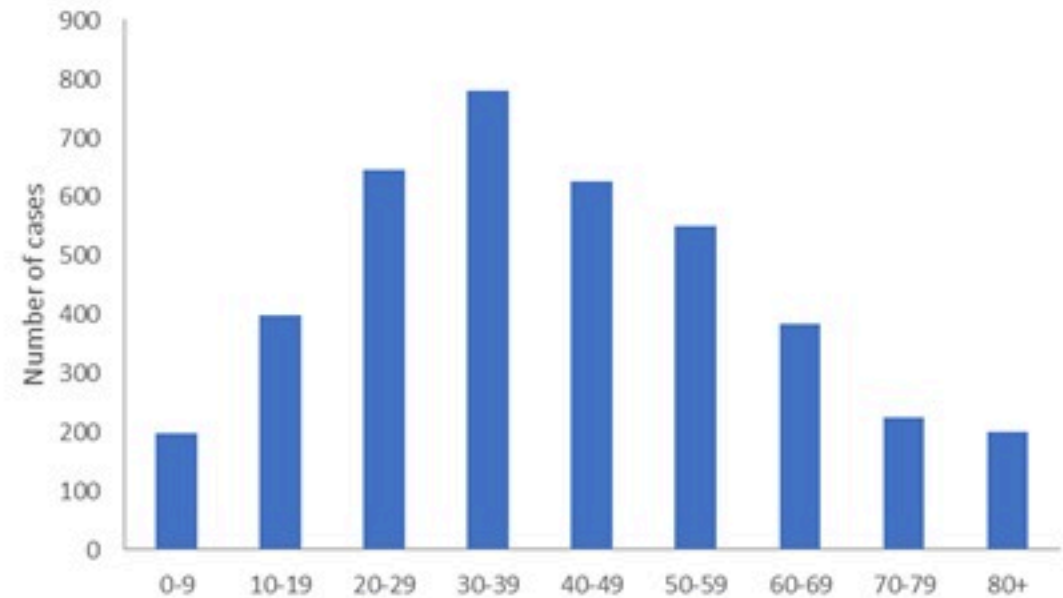
النسبة المئوية للفحوصات المحلية الإيجابية
Positivity rate (%)



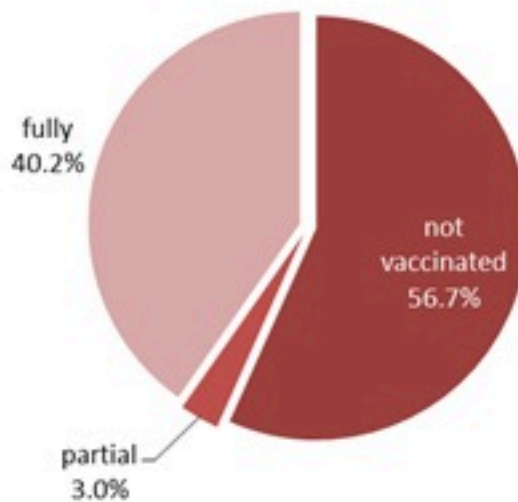
توزيع الحالات حسب المرض لـ 14 الأيّام الأخيرة (%)
Case distribution by severity for past 14 days (%)



توزيع الحالات حسب العمر لـ 14 الأيّام الأخيرة
Case distribution by age group for past 14 days

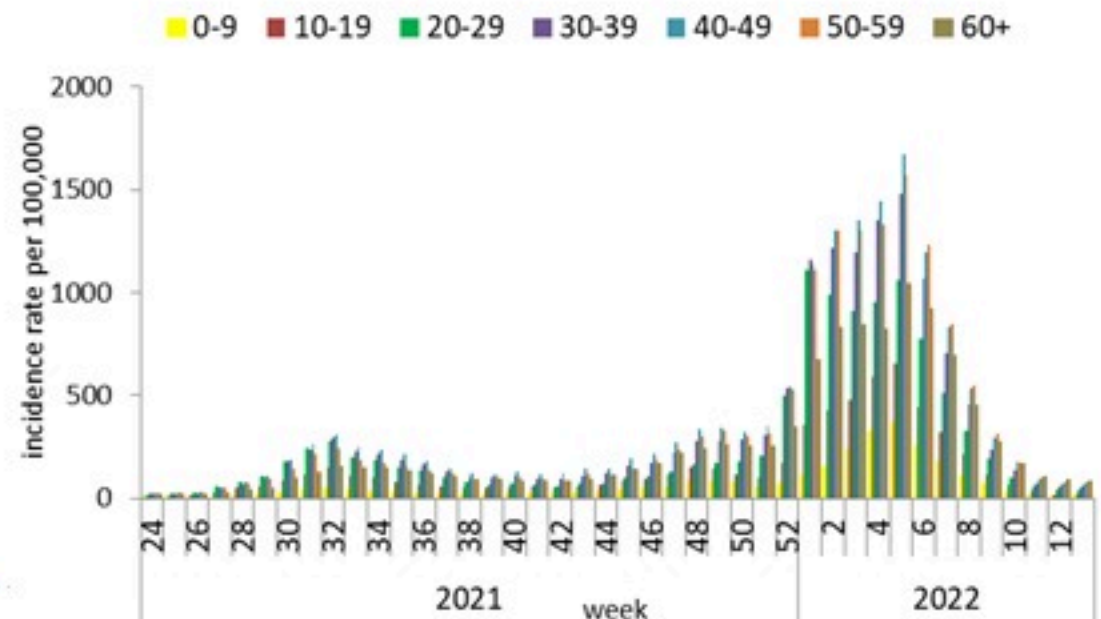


توزيع الحالات حسب الوضع التلقيحي لـ 14 الأيّام الأخيرة (%)
Case distribution by vaccination status for past 14 days (%)



Fully: more than 14 days after 2nd dose
Partial: between 14 days post 1st dose and 14 days post 2nd dose
Not vaccinated: 0 dose, or less than 14 days post 1st dose

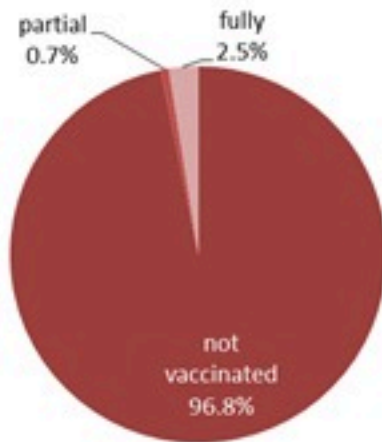
نسبة الحدوث حسب العمر والاسبوع (لكل مئة ألف نسمة)
Age specific incidence rate by age group and week (/100000)



عدد الوفيات حسب ونسبة الوفيات لكل مئة ألف حسب اليوم
Deaths and mortality rate (per 100000) per day



توزيع الوفيات حسب وجود الوضع التلقيحي، 2022 (%)
Deaths by vaccination status, 2022 (%)



Fully: more than 14 days after 2nd dose
Partial: between 14 days post 1st dose and 14 days post 2nd dose
Not vaccinated: 0 dose, or less than 14 days post 1st dose

جدول خصائص الوفيات
Distribution of deaths by age group

وجود امراض مزمنة او وضع صحي خاص Underlying conditions	نسبة الامائة % Case fatality %	عدد حالات الوفاة Number of deaths	الفئة العمرية Age group
	0.07	13	0-9
	0.03	20	10-19
	0.05	68	20-29
	0.14	181	30-39
	0.50	491	40-49
	1.33	1058	50-59
	4.19	2056	60-69
	10.19	2887	70-79
	20.82	3556	80+
8845	0.94	10330	ALL

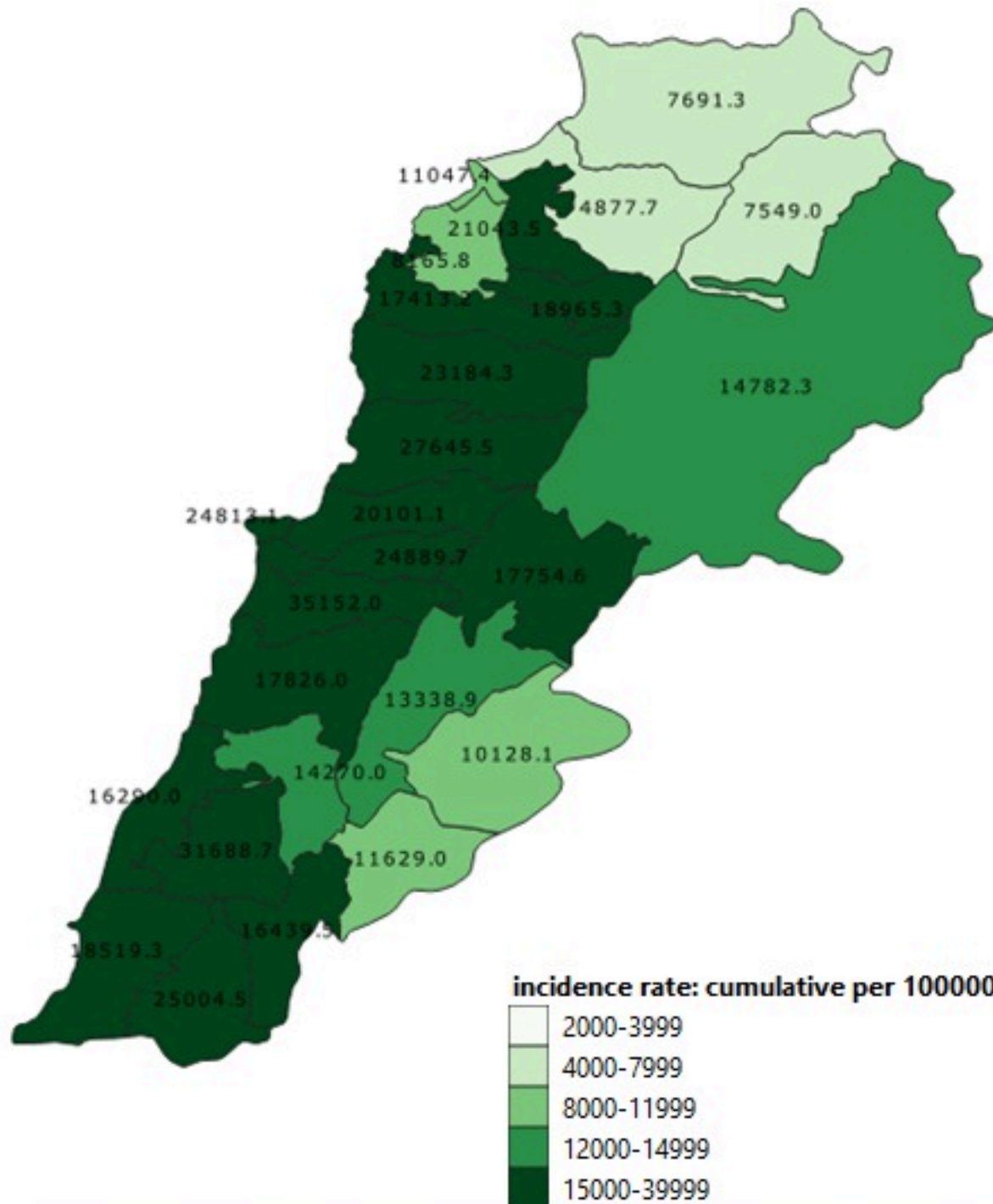
جدول حالات الوفاة المسجلة خلال 24 ساعة المنصرمة والمثبتة
Line list of confirmed covid-19 deaths for the past 24 hours

#	المستشفى	السكن (القضاء)	الجنس	العمر (سنة)	وجود امراض مزمنة
1	عين و زين	جزين	أنثى	75	نعم
2	حيرام	صور	أنثى	86	نعم
3	حمود	صيدا	أنثى	91	نعم
4	بحنس	المتن	ذكر	93	كلا

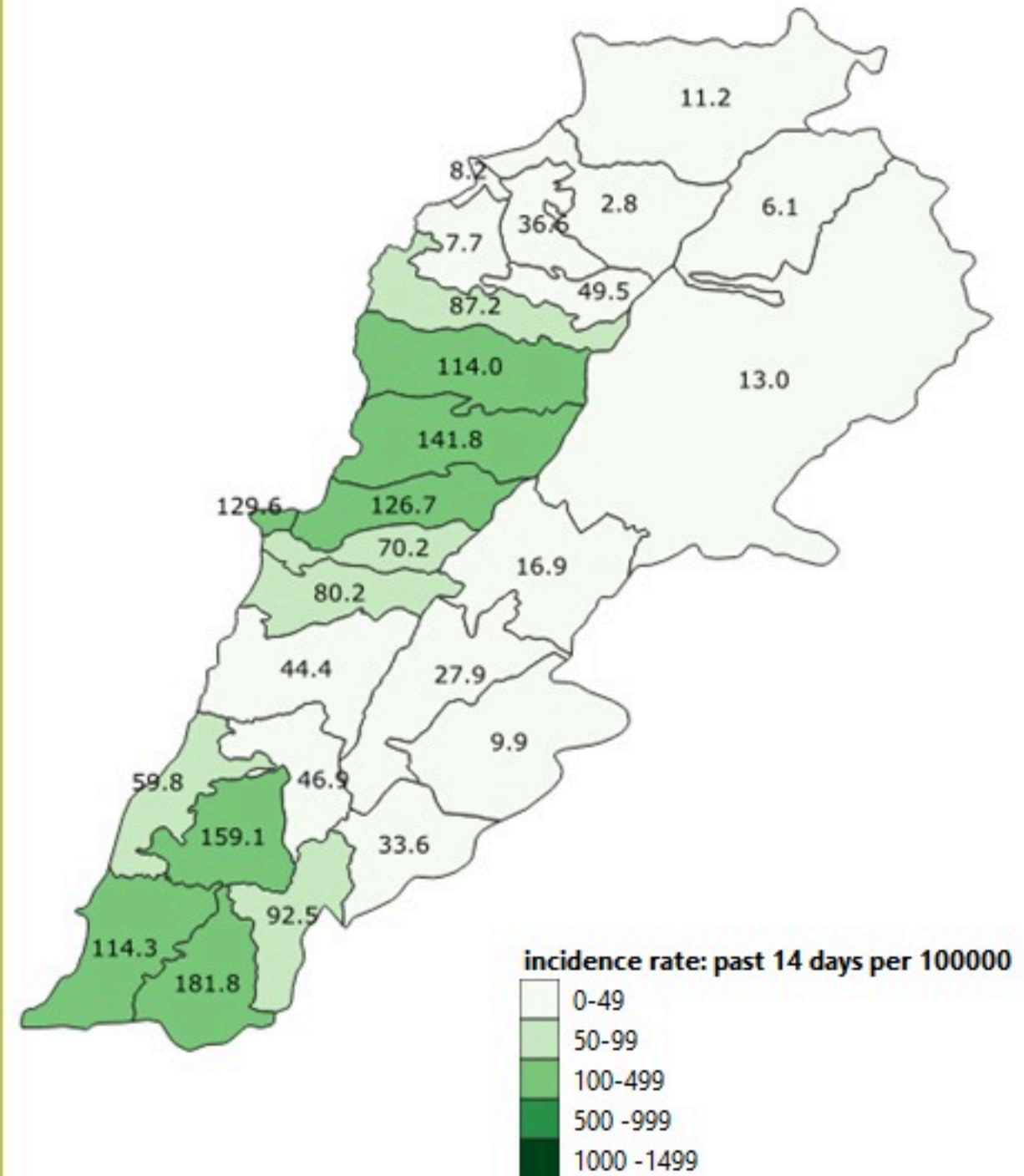
3	رميش	1	البترون	2	مزرعة يشوع		بيروت
2	كبنين	1	كفنان	5	بكفيا	3	الحمرا (بيروت)
2	قيد التحق		عكار	1	بيت شباب	1	المصيطبة
	مرجعيون	1	الكوشا	1	عين طلق	1	الصدائع
2	كفر كلا		المنيه الضنيه	1	العطشانة	2	مينا الحصن
2	حولا	1	المنيه	1	قرية الحمرا	1	المزرعة (بيروت)
1	ميس الجبل	1	بطرماز	1	بيت مري	3	البسطا الفوقا
			رحلة	1	ضهور الشوير	1	راس النبع (بيروت)
43	فضاء قيد التحق	1	بر الياس	1	زعرين (المتن)	6	الأشرفية (بيروت)
		1	قيد التحق		عاليه	13	قيد التحق
			البقاع الغربي	1	حي السلم		بعيدا
		1	فرعون	1	شويقات الامراء	1	الشيح
			صيدا	1	عرمون (عاليه)	1	الجناح
		1	هازية	1	حومال	1	الغبيري
		1	صرفند	1	الكحالة	3	عين الرمانة (الشيح)
		5	قيد التحق	1	الرمليه	1	فرن الشباك
			صور	2	قيد التحق	2	حاره حريك
		5	صور		كسروان	1	برج البراجنة
		1	صور معشوق	1	نوق مكابيل	4	بعيدا
		1	برج الشمالي	2	نوق مصبح	4	الحازمية (بعيدا)
		1	عينيت	2	أونيس (كسروان)	4	الحدث
		1	بر علية	1	جويه ساحل علما	1	الجمهور (اللوزة)
		1	طير نبه	3	أدما والدفه	8	قيد التحق
		2	شهابية (طير زينا)	2	البلونة		المتن
		1	عباسية (صور)	1	عزير	4	سن الفيل
		1	شحيبة	1	فيطرون	1	جسر الباشا
		1	قليلة (صور)	1	برمانا (كفر زيبان)	2	جديده المتن
		4	قيد التحق	1	فاريا	2	الدوره
			جزين	2	قيد التحق	4	أنطلياس
		1	كفر جره		جيبيل	1	جل النيب
			النبطية	6	جيبيل	1	الزلقا
		1	ببطية الفوقا	1	عمشيت	1	بياقوت
		1	مزرعة كفر جور		الكوره	1	مزرعة دير حوكر
		1	كفر رمان	1	بطرام	4	المنصورية (المتن)
		2	عرب صالحيم	2	كفر حاتا (الكوره)	1	النفار
		2	حومين التحتا	1	قيد التحق	3	عين سعاده
		5	قيد التحق		زعرتا	3	بصالييم
			بنت جيبيل	1	زعرتا	1	بيت الشعار
		1	عيناتا (بنت جيبيل)		البترون	1	ديك المحدي



نسب الحدوث التراكمية لكل مئة ألف نسمة
Cumulative incidence rate /100000

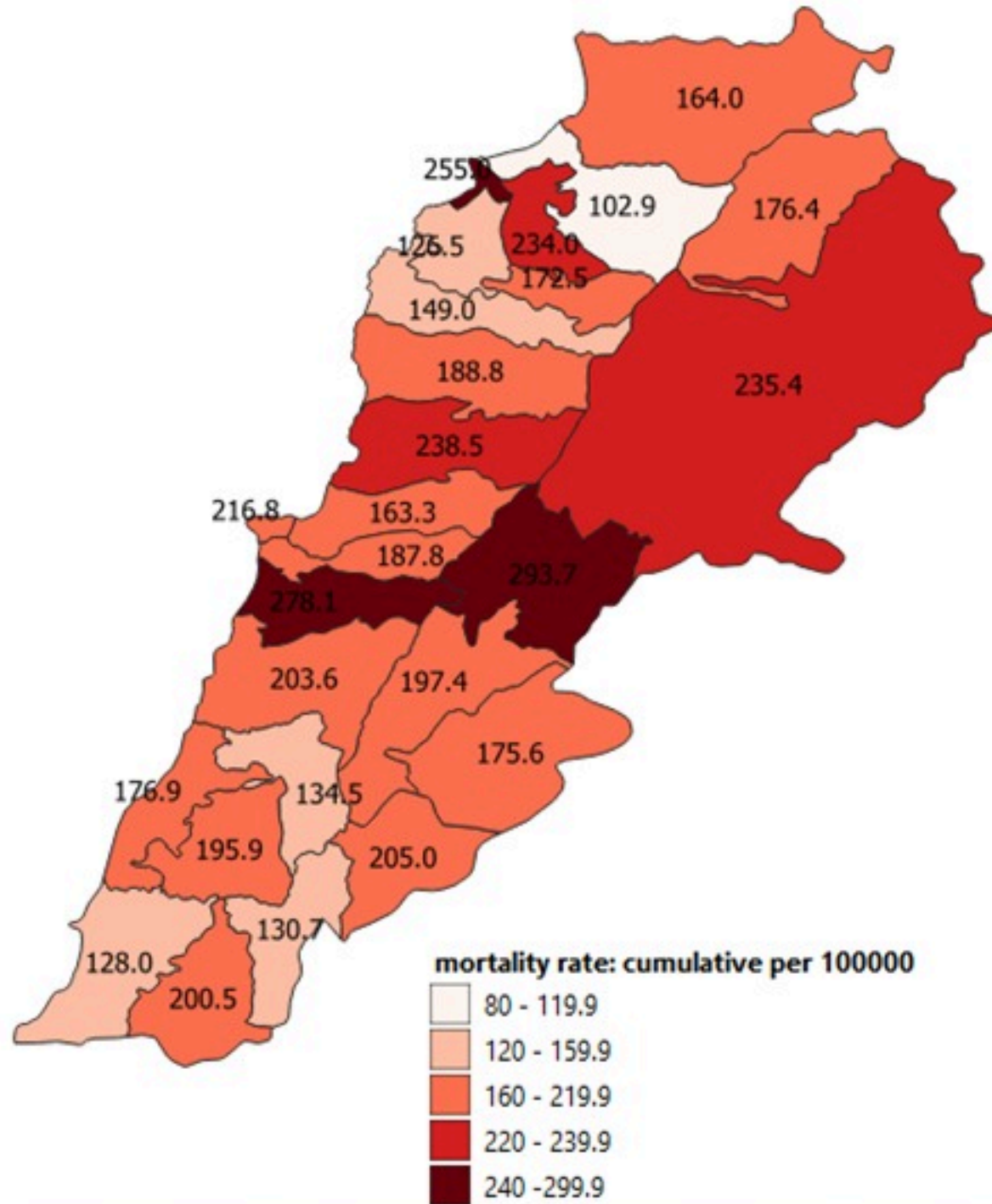


نسب الحدوث لـ14 ايام الماضية لكل مئة ألف نسمة
14-day incidence rate /100000

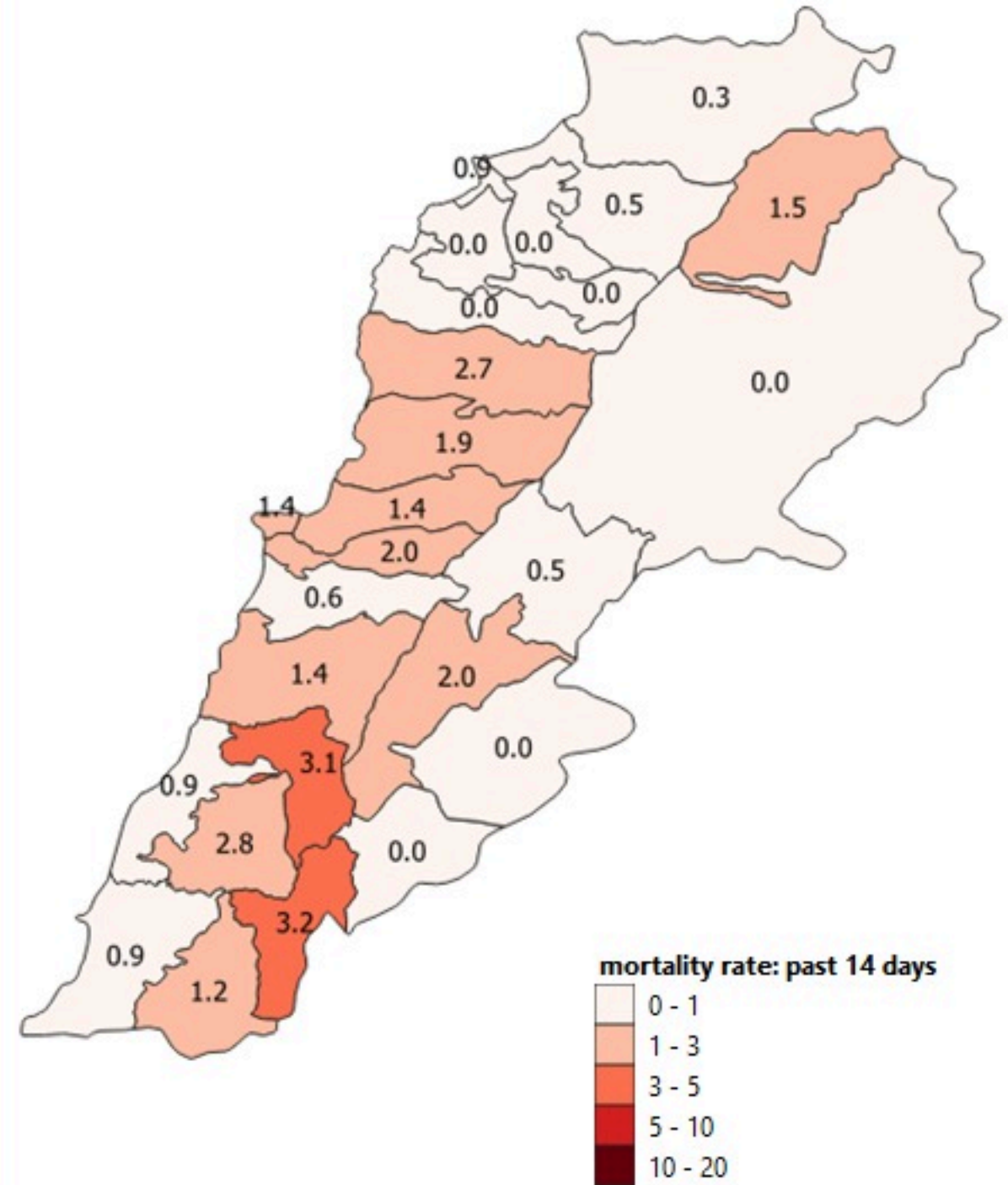


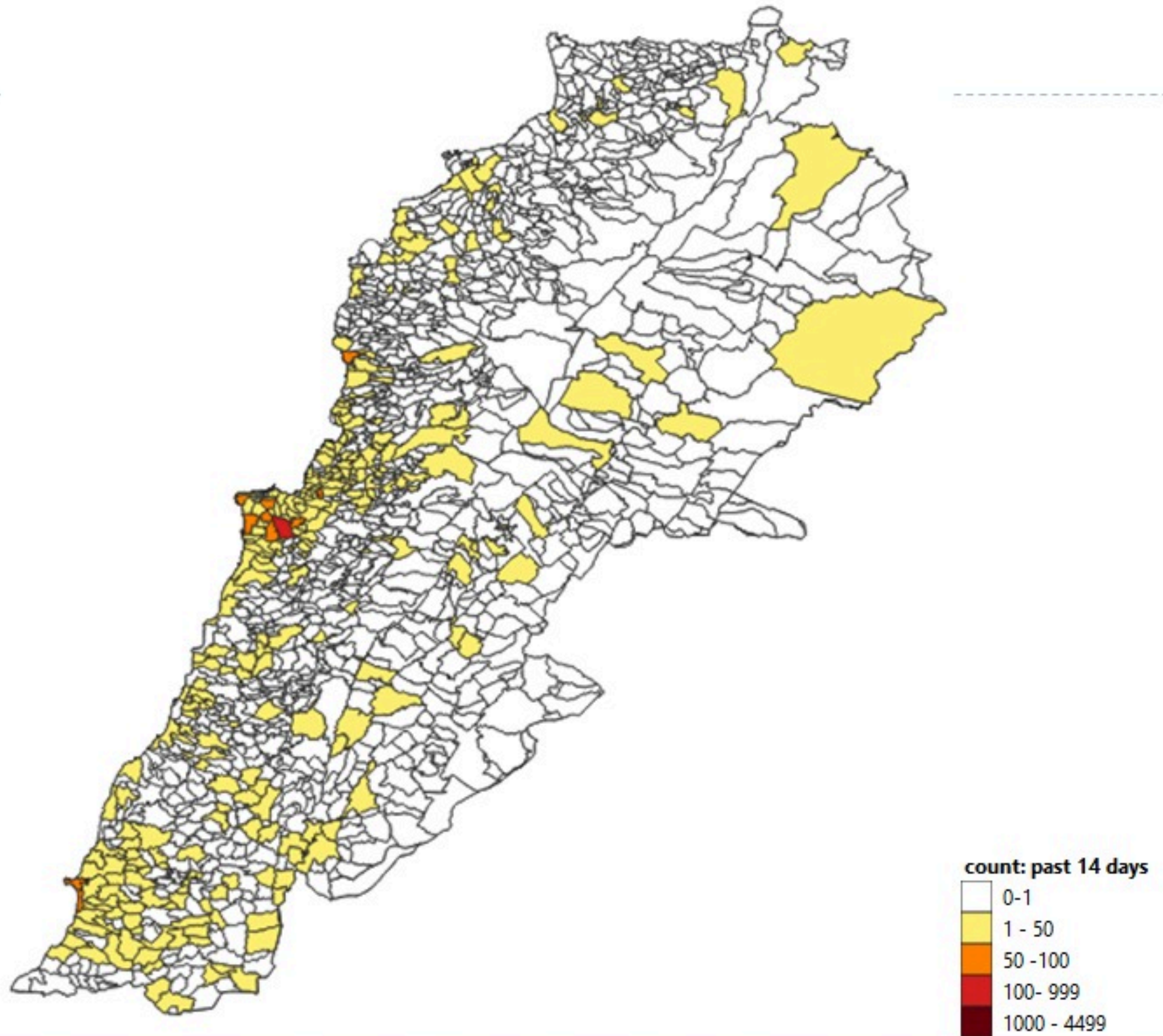


نسب الوفيات التراكمية لكل مئة الف نسمة
Cumulative mortality rate /100000



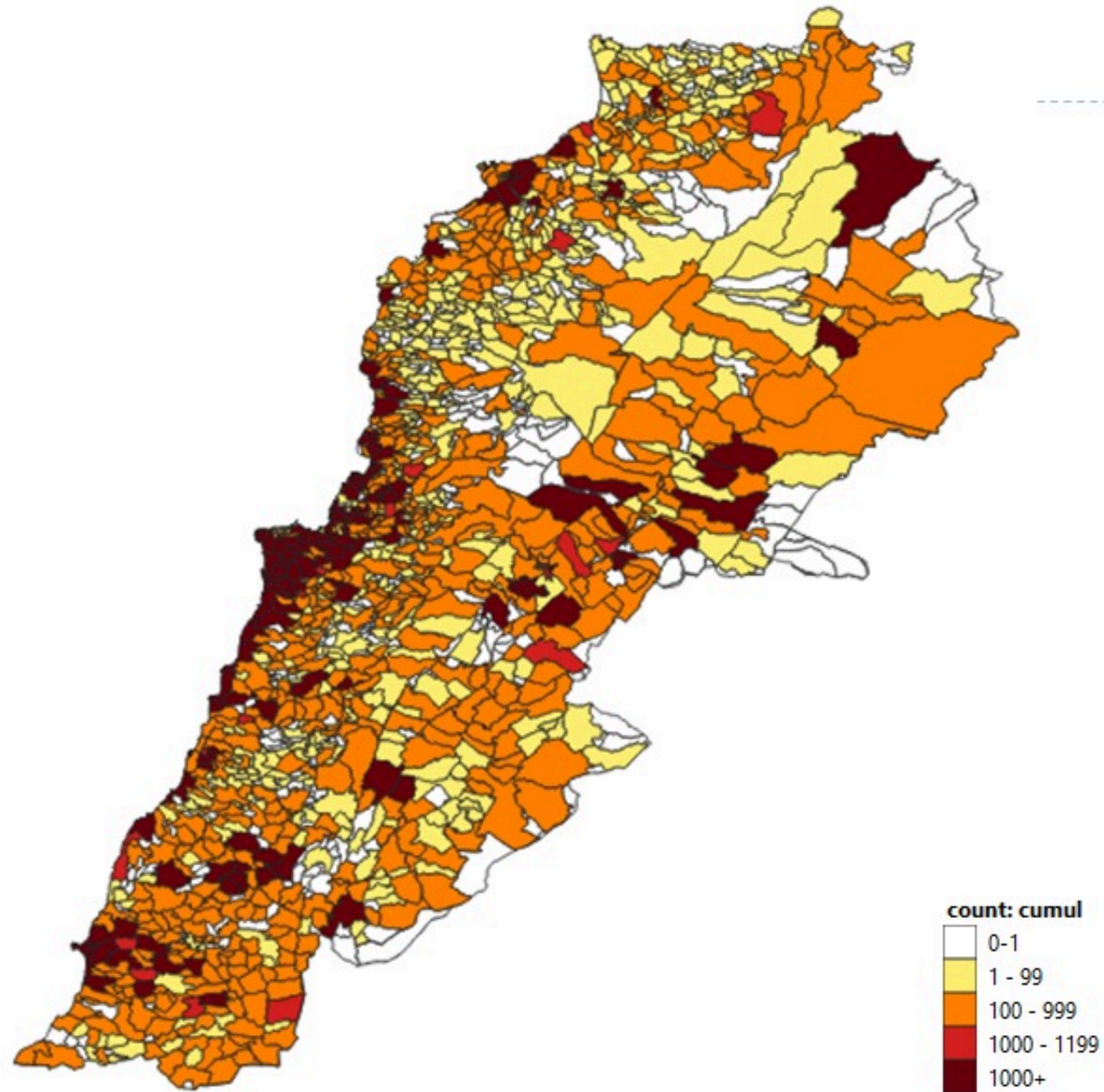
نسب الوفيات لـ 14 الايام الماضية لكل مئة الف نسمة
14-day mortality rate /100000







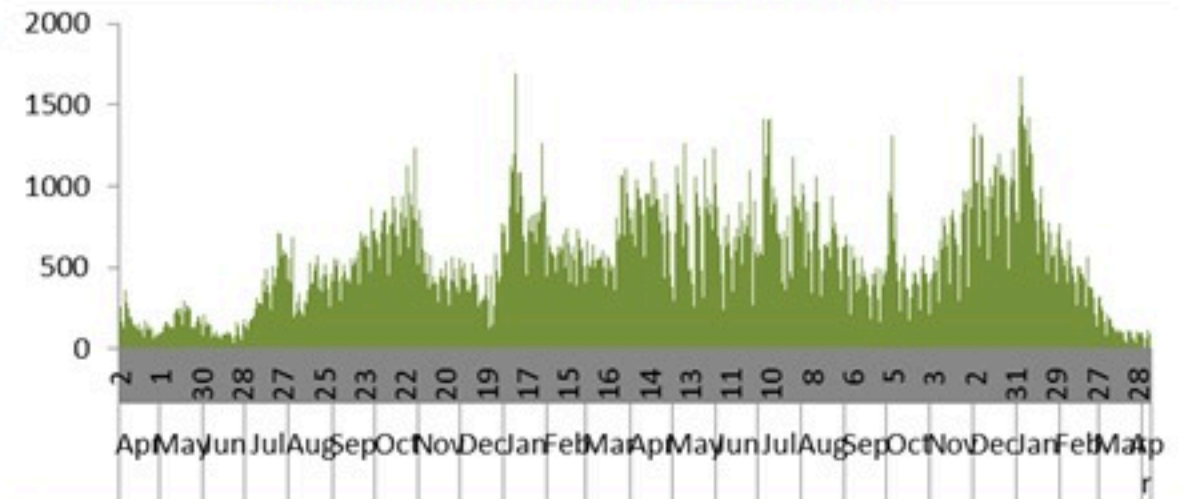
Map of distribution of cumulative number of cases by locality – 07 April 2022



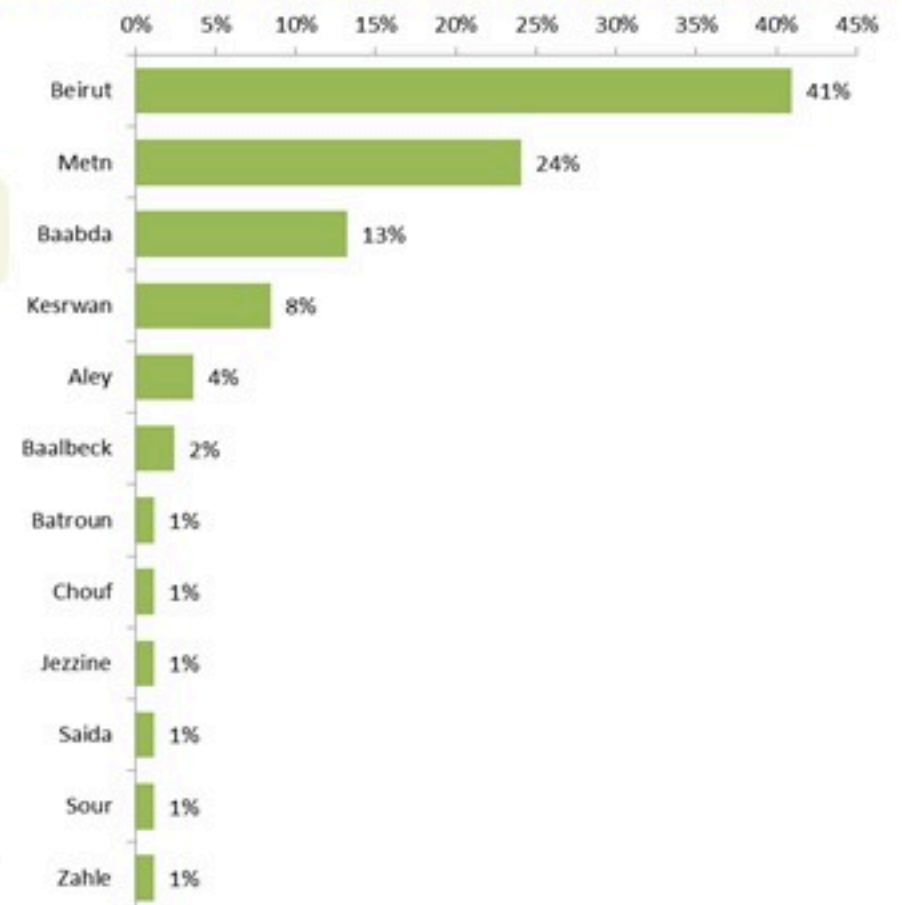
توزيع الاتصالات حسب سبب الاتصال ليوم امس %
Distribution of calls by reason of call for past day %



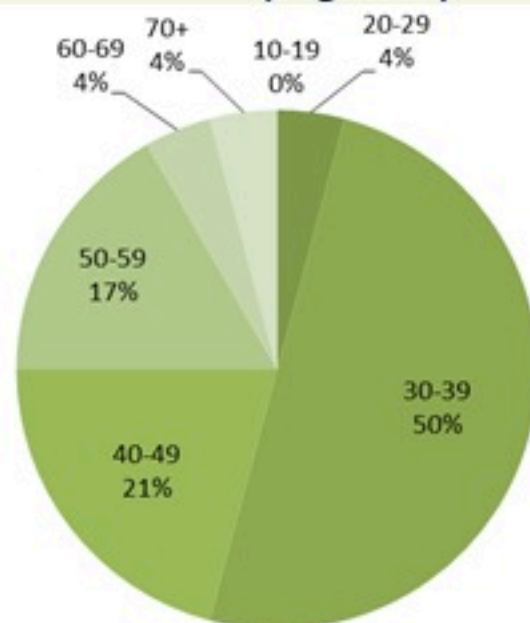
عدد الاتصالات المجاب عليها حسب اليوم
Number of answered calls by day



توزيع الاتصالات حسب قضاء السكن للمتصل ليوم امس %
Distribution of calls by caza of residence for past day %



توزيع الاتصالات حسب عمر المتصل ليوم امس %
Distribution of calls by age for past day %

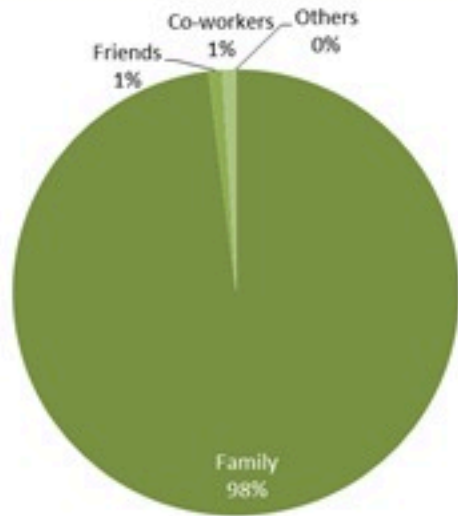




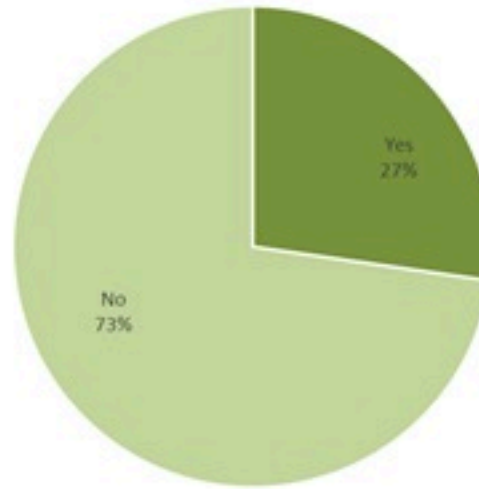
Newly reported and cumulative COVID-19 confirmed cases and deaths, by Mohafaza, as 07 April 2022

Mohafaza	Cases			Deaths		
	New cases in last 7 days	Change in new cases in last 7 days	Cumulative cases	New deaths in last 7 days	Change in new deaths in last 7 days	Cumulative deaths
Beirut	301	-9%	120622	3	-25%	1054
Mount Lebanon	860	-20%	475616	16	-6%	3910
North	68	-14%	90020	2	0%	1511
Akkar	9	-68%	24113	0	-100%	514
Beqaa	19	-62%	56458	1	-50%	914
Baalbeck Hermel	11	-63%	47063	1	0%	786
South	274	-17%	121363	3	-25%	1060
Nabatieh	196	-19%	78665	2	-60%	581
Lebanon	1939	-17%	1094096	28	-20%	10330

توزيع المخالطين حسب المحيط،
ليوم امس
Distribution of contacts by profile,
past day



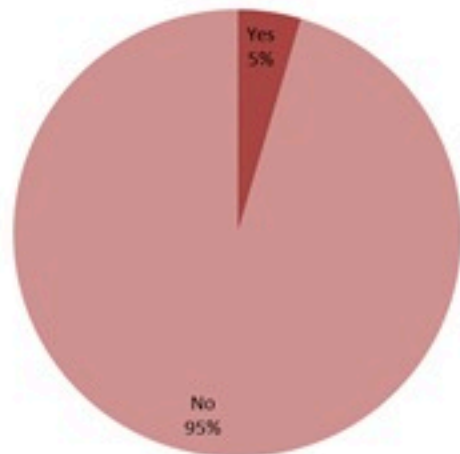
توزيع المخالطين حسب العوارض،
ليوم امس
Distribution of contacts by clinical
presentation, past day



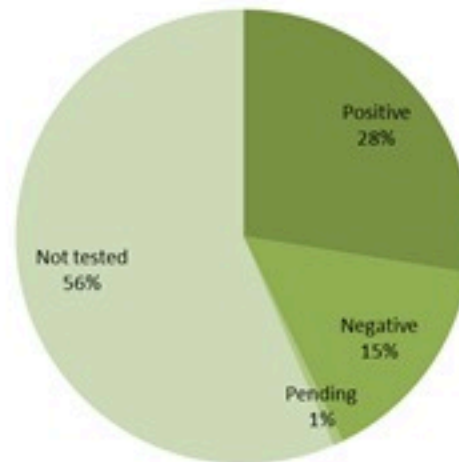
إحصاءات المخالطين الجدد ليوم امس
Number of COVID-19 contacts,
past day

1550	عدد الحالات والمخالطين التي تم الاتصال بها Number of cases & contacts called
1413	عدد الحالات والمخالطين التي تم الاتصال بها وتقصيها Number of cases & contacts called & investigated
719	عدد المخالطين الجدد Number of new contacts

توزيع المخالطين حسب الوضع وجود عدوى سابقة
ليوم امس
Contact distribution by prior infection
(past 3 months), past day



توزيع المخالطين حسب القحوصات المخبرية الحديثة
ليوم امس
Contacts distribution by recent testing
status, past day



توزيع المخالطين حسب الوضع التلقيحي
ليوم امس
Contacts distribution by vaccination
status, past day

