



ترصد عدوى الكوفيد 19 في لبنان

08 أيار 2021

1214
للقاح

1787
للكوفيد

نحو مناعة المجتمع
(herd immunity)

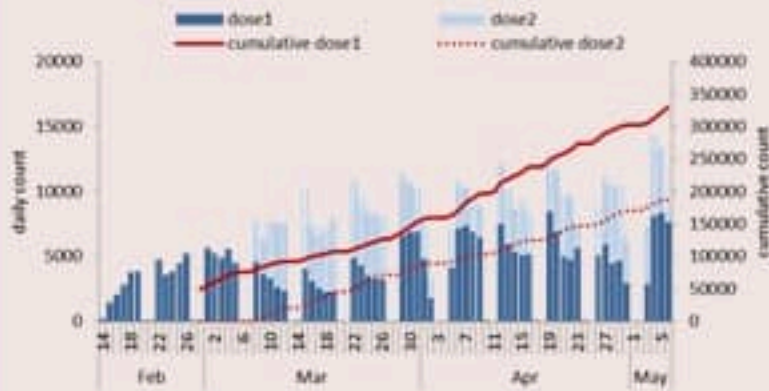
التلقيح ضد الكوفيد 19 (المصدر: قاعدة بيانات Impact)



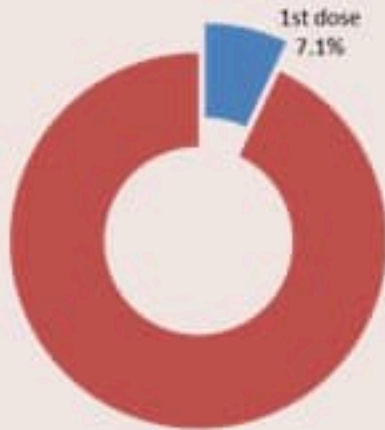
التسجيل	التركي
كافة	1313115
نسبة التسجيل (على السكان)	19.4%

التلقيح	جرعة اولى	جرعة ثانية
العدد ليوم امس	8561	1126
العدد التراكمي	338338	189183
التغطية التلقيحية من عمر 18 سنة	7.1%	4%

العدد اليومي والتراكمي للملقحين



نسبة التغطية
التلقيحية للجرعة
الاولى
من عمر 18 سنة
7.1% =



نسبة التلقيح حسب العمر
(عدد الملقحين على السكان)



نسبة التغطية
التلقيحية للجرعة
الثانية من عمر
18 سنة
4% =



مستوى (4) من النفسي المجتمعي

الحالات	ليوم امس	التراكمي
عدد الحالات الميئة	435	532269
عدد الحالات المحلية	432	526935
عدد الحالات الوالده	3	5334
عدد حالات الوفاة	24	7460
عدد حالات القطاع الصحي	1	2694
عدد الحالات المكرره	81	-
عدد حالات الشفاء	-	481968
الخطوط الساخنة		
اتصالات (1) 1787	895	201282
اتصالات 1214	2101	124249
الفحوصات والاستشفاء	ليوم امس	
عدد الفحوصات	14254	
حالة استشفاء	890	
حالة في العناية المركزه	453	
حالة مع تنفس اصطناعي	142	
المؤشرات الوبائية	خلال 14 يوم الاخيره	
عدد الحالات النشطة	12654	
نسبة الحدوث المحليه لكل 100000	238	
نسبة الحدوث المحليه لكل 10000	6	
نسبة الفحوصات المحليه لكل 100000	2581	
إيجابية فحص PCR لكل مئة فحص	8,7%	

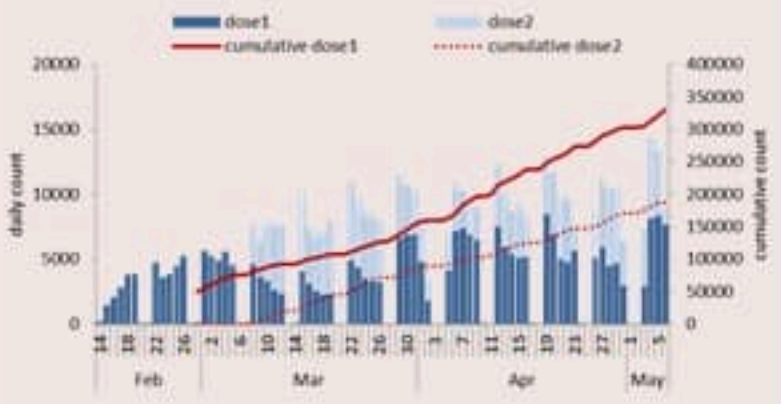


COVID-19 Vaccination

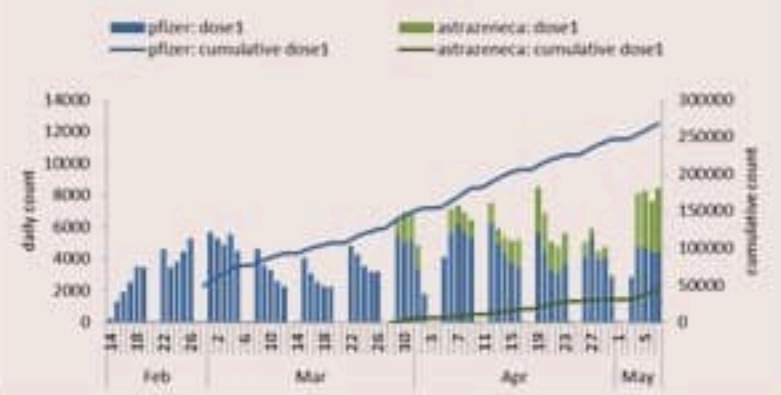
(source: Impact database)

Vaccination	1 st dose	2 nd dose
Past day	8561	1126
Cumulative	338338	189183
Vaccination Coverage among 18 y and plus	7.1%	4%

Daily vaccinated & cumulative



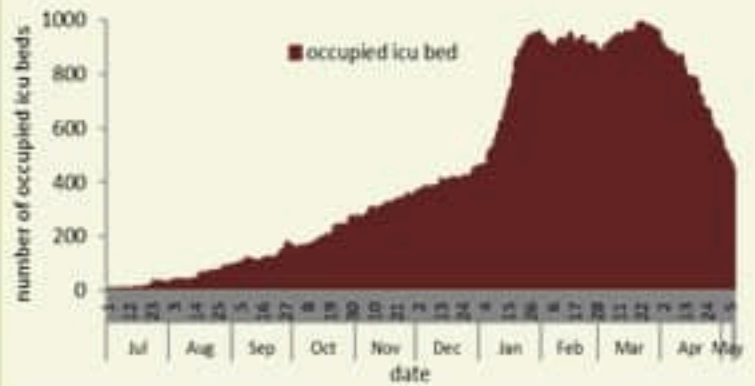
Daily & cumulative for 1st dose by brand



Testing	Past day
All tests	14254
Local PCR tests	8680
Airport PCR tests	4870
Border PCR tests	278
Antigen tests	426
Positive by PCR	408
Positive by Antigen test	27

Indicators	Past 14 days
Local testing rate / 100000	2581
Local positivity PCR test	8,7%

ICU bed occupancy per day



Hospital admission	Past day
Occupied hospital beds	890
Occupied ICU beds	453
Mechanical ventilation	142

Cases	Past Day	Cumulative
Confirmed cases	435	532269
Confirmed local cases	432	526935
Confirmed imported	3	5334
Deaths	24	7460
Cases in healthcare	1	2694
Duplicate cases	81	-
Remission	-	481968

Indicators	Past 14 days
Active cases	12654
Local incidence rate	238
Mortality rate /100000	6

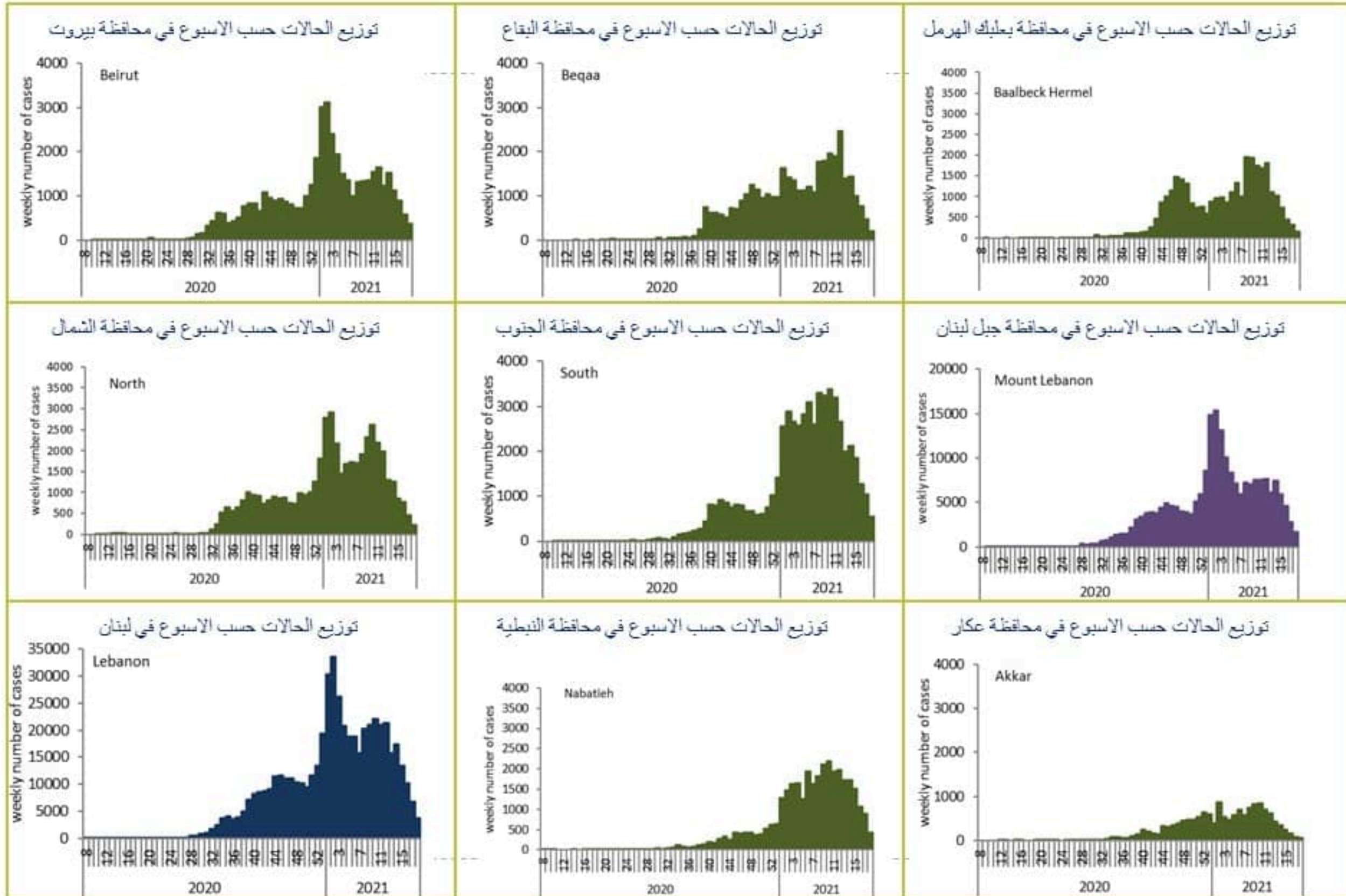
Deaths and mortality rate per day



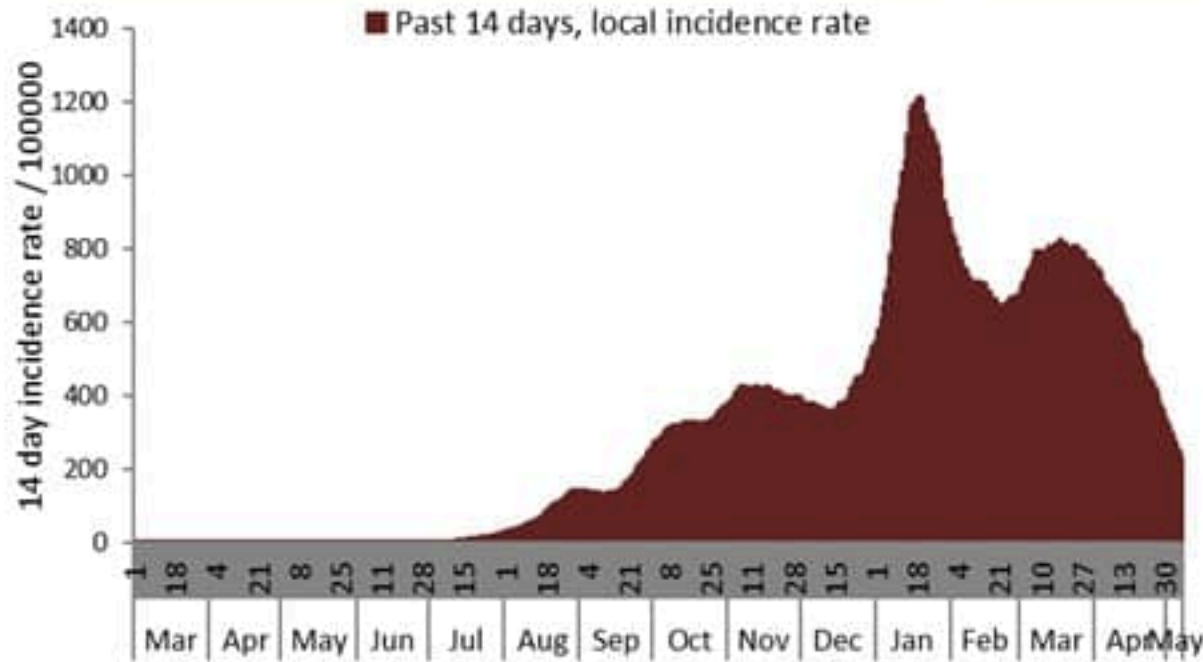
Call centers	Past day	Cumulative
Answered 1787 (I)	895	201282
Answered 1214	2101	124249



Caza	نسبة الوفيات / Mortality rate		نسبة الحدوث / Incidence rate		يوم امس / Past day				التراكمي / Cumulative							التضاء
	للتايام 14 الأخيره / Past 14 days	التراكمي / Cumulative	للتايام 14 الأخيره / Past 14 days	التراكمي / Cumulative	حير الواقده Local /	الواقده / Travel	الوفيات / Deaths	الحالات / Cases	الشفاء / Remission	الشفاء الزمني remission	الشفاء المخبري / Lab- remission	حير الواقده Local /	الواقده / Travel	الوفيات / Deaths	الحالات / Cases	
	/100000	/100000	/100000	/100000												
Beirut	7	145	242	9396	45	0	2	45	41,286	41,124	162	44,838	839	703	45,677	بيروت
Baabda	5	139	240	11427	41	0	2	41	68,305	68,226	79	74,725	468	916	75,193	بعبدا
Metn	9	128	212	9099	34	1	2	35	52,665	52,531	134	57,490	341	816	57,831	المتن
Chouf	7	137	288	10307	22	0	1	22	19,284	19,260	24	21,490	122	287	21,612	الشوف
Aleyh	10	193	502	17180	22	0	2	22	26,791	26,769	22	29,939	269	339	30,208	حاليه
Kesrwan	5	176	275	11138	25	0	0	25	21,544	21,473	71	23,812	141	379	23,953	كسروان
Jbel	8	129	289	10873	7	0	1	7	10,624	10,576	48	11,878	46	141	11,924	جبييل
Tripoli	6	159	84	6001	7	0	3	7	18,786	18,766	20	20,204	199	539	20,403	طرابلس
Koura	4	136	214	9313	15	0	0	15	6,288	6,277	11	6,909	54	102	6,963	الكوره
Zghorta	1	179	210	12013	4	0	0	4	8,458	8,404	54	9,138	51	137	9,189	زعرتا
Batroun	5	129	176	8121	5	0	0	5	4,109	4,095	14	4,454	15	71	4,469	البترون
Akkar	4	115	57	4908	10	1	1	11	14,308	14,255	53	15,321	66	361	15,387	عكار
Becharreh	4	111	165	5647	0	0	0	0	1,281	1,224	57	1,471	2	29	1,473	بشري
Minieh Danieh	4	81	50	3211	8	0	1	8	6,355	6,339	16	6,845	49	174	6,894	المدية الضبية
Zahleh	11	259	209	12480	18	0	2	18	25,025	24,997	28	27,255	148	569	27,403	زحلة
West Bekaa	12	164	309	8355	6	0	2	6	7,156	7,153	3	8,330	49	164	8,379	البقاع الغربي
Baalbeck	6	182	156	9917	20	0	0	20	25,880	25,868	12	28,160	111	518	28,271	بعلبك
Hermel	5	152	52	5179	0	0	0	0	3,104	3,104		3,360	16	99	3,376	الهرمل
Rashaya	5	141	594	8078	0	0	1	0	2,534	2,533	1	3,253	13	57	3,266	راشيا
Saida	7	109	301	8285	49	0	1	49	23,864	23,850	14	26,780	240	356	27,020	صيدا
Sour	4	90	191	8013	19	0	1	19	24,836	24,817	19	27,249	300	309	27,549	صور
Jezzine	0	103	607	9168	4	0	0	4	2,379	2,375	4	2,923	8	33	2,931	جزين
Nabatieh	6	115	636	14180	38	0	2	38	17,316	17,308	8	19,902	151	162	20,053	النبطية
Bint Jbeil	11	123	471	9601	9	0	0	9	6,487	6,483	4	7,633	78	99	7,711	بنت جبييل
Marjeoun	6	89	258	7136	9	0	0	9	3,875	3,872	3	4,443	33	56	4,476	مرجعيون
Hasbaya	3	148	279	8318	4	0	0	4	2,126	2,126		2,406	69	44	2,475	حاصبيا
Unspecified					11	1	0	12	37,302	37,300	2	36,727	1,456	0	38,183	فيد التحق
Lebanon	6	140	238	10010	432	3	24	435	481968	481105	863	526935	5334	7460	532269	لبنان



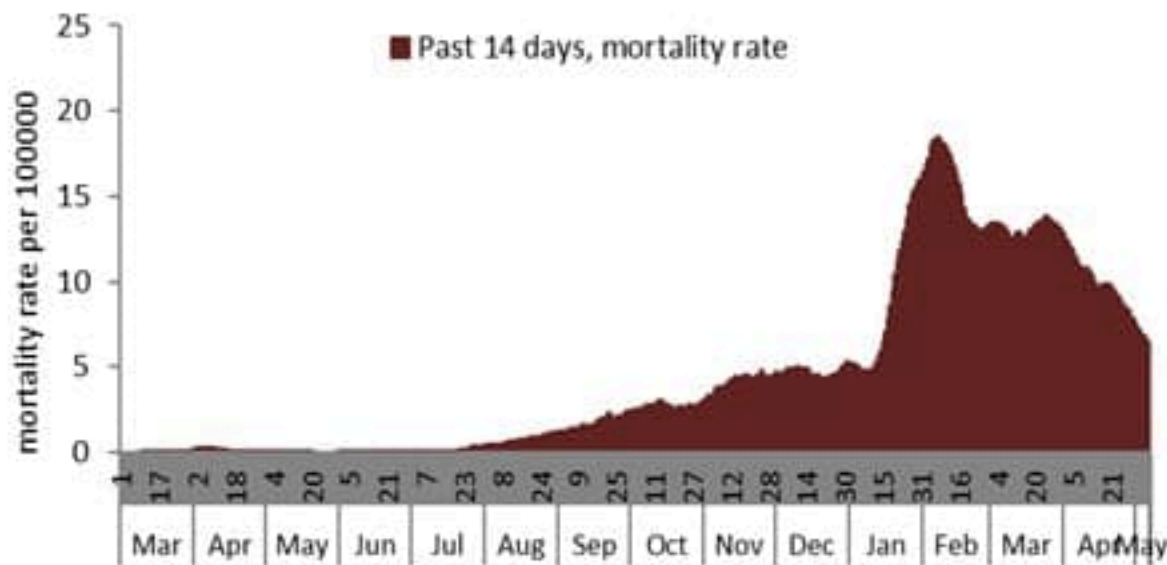
نسبة الحالات الجديدة لكل مئة الف نسمة خلال 14 يوم السابقة
Incidence rate for the 14 days (/100000)



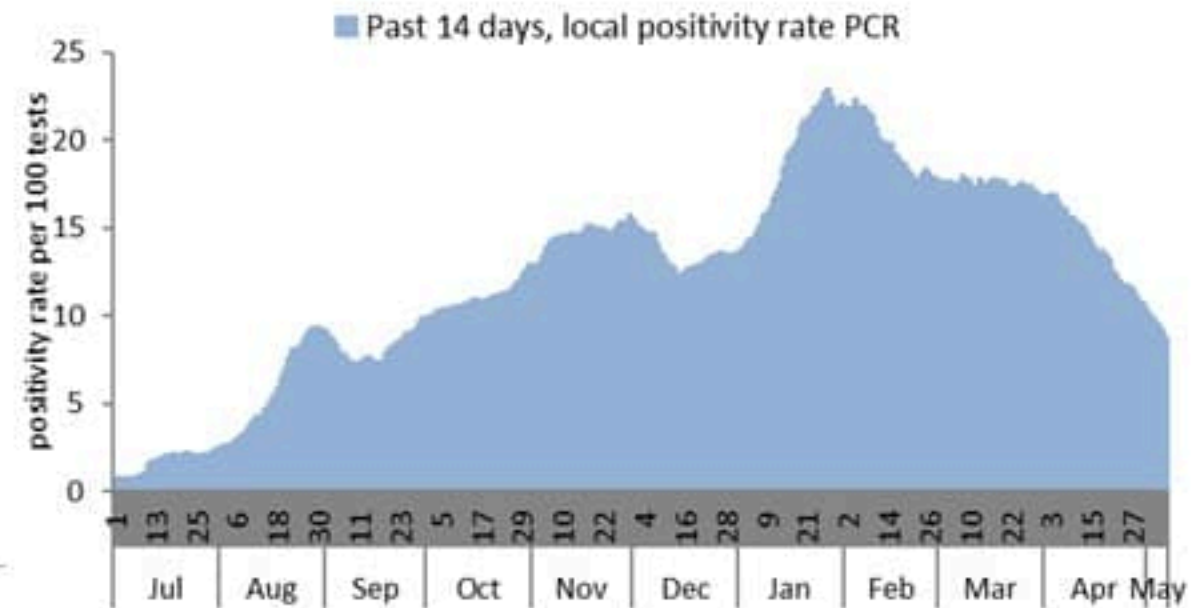
نسبة الفحوصات المحلية لكل مئة الف نسمة خلال 14 يوم السابقة
Testing rate for the past 14 days (/100000)



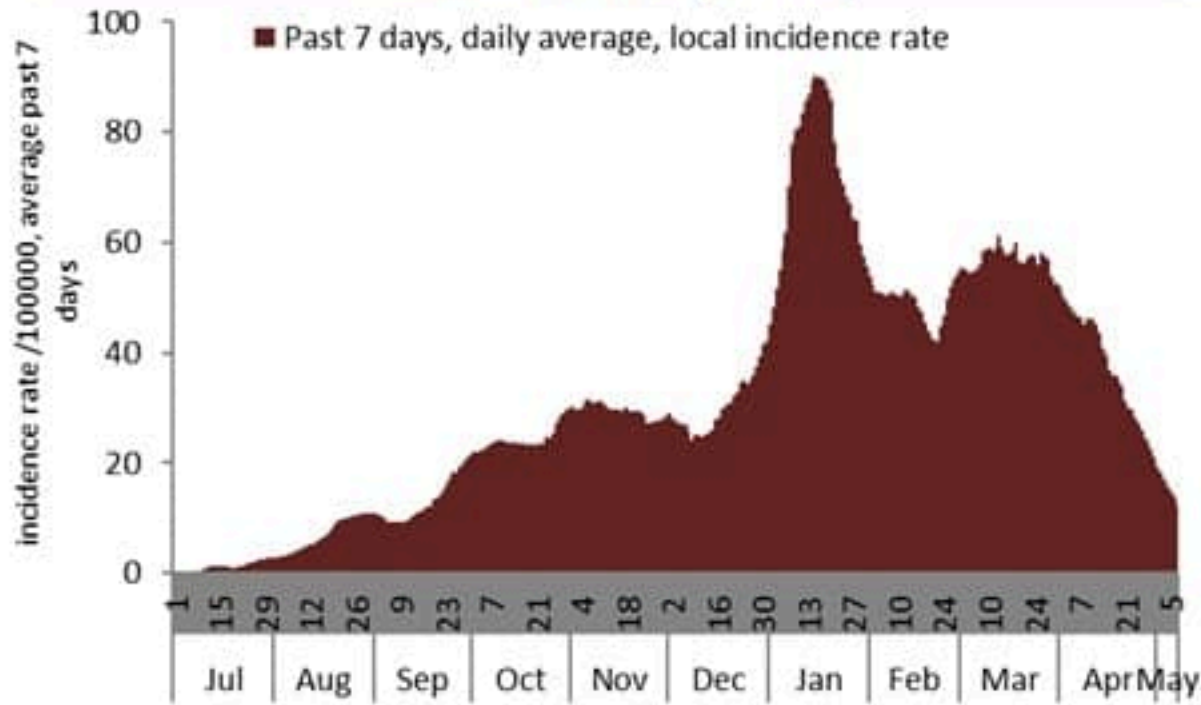
نسبة الوفيات لكل مئة الف نسمة خلال 14 يوم السابقة
Mortality rate for the past 14 days (/100000)



النسبة المئوية للفحوصات المحلية الإيجابية خلال 14 يوم السابقة
Positivity rate for the past 14 days (%)



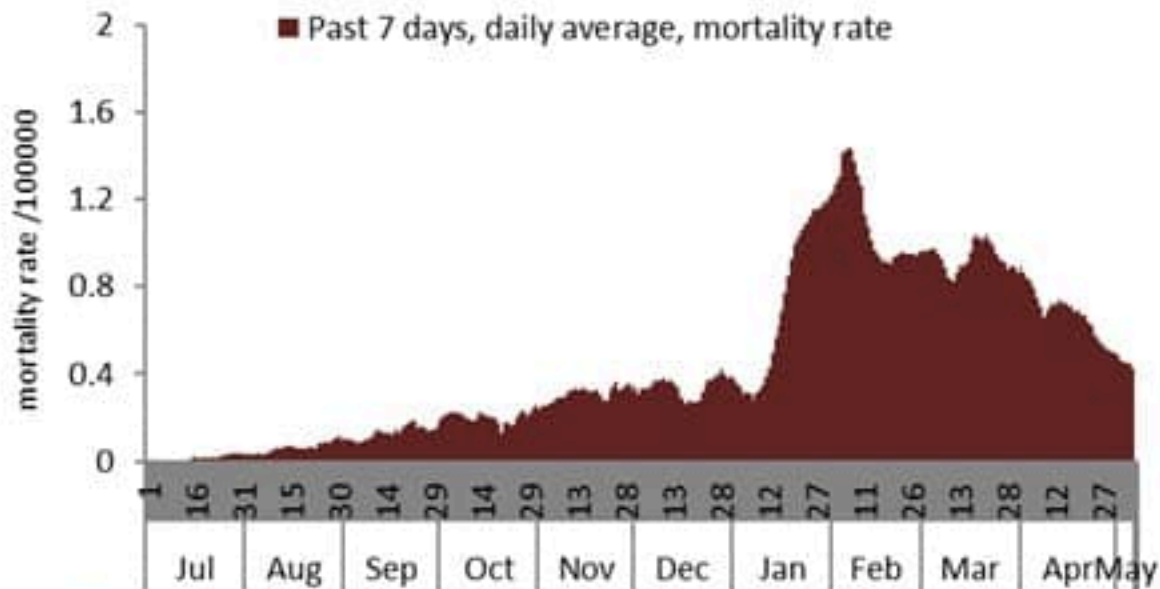
نسبة الحالات الجديدة لكل مئة الف نسمة
Incidence rate s (/100000)



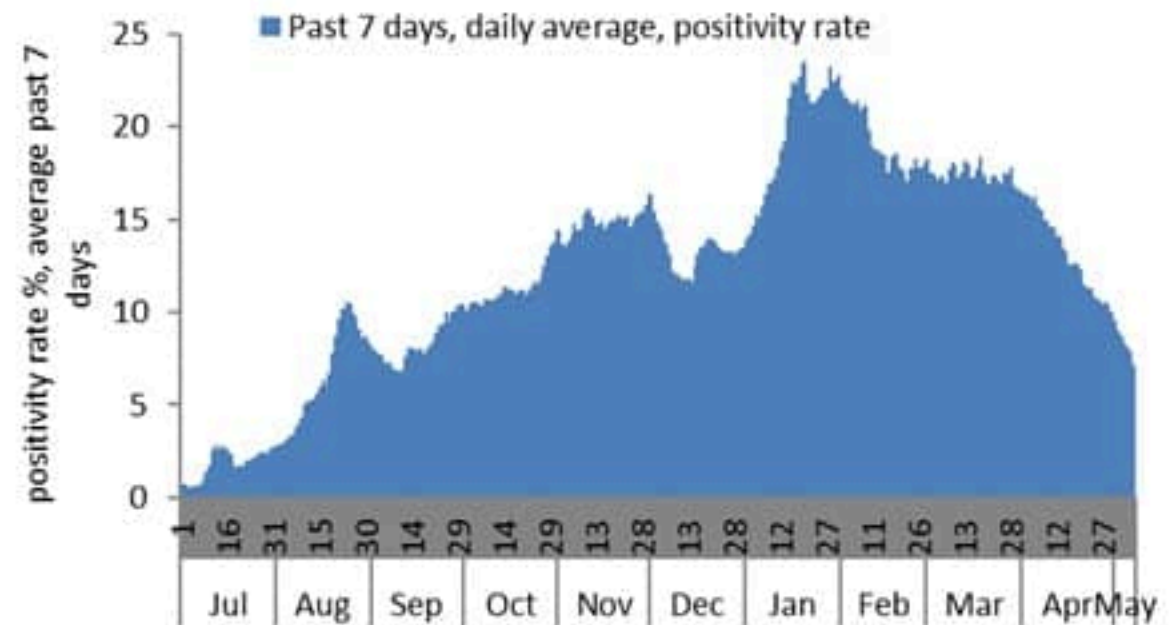
نسبة الفحوصات المحلية لكل مئة الف نسمة
Testing rate (/100000)



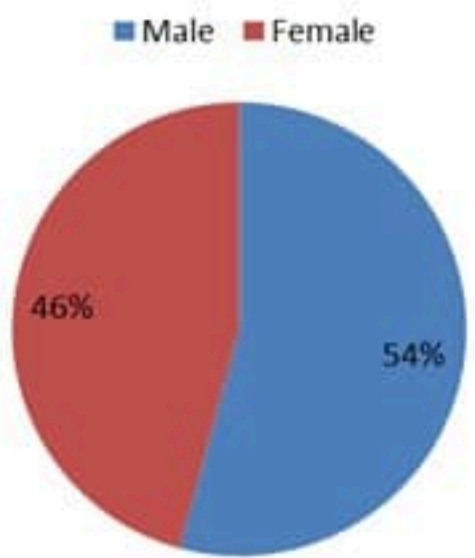
نسبة الوفيات لكل مئة الف نسمة
Mortality rate (/100000)



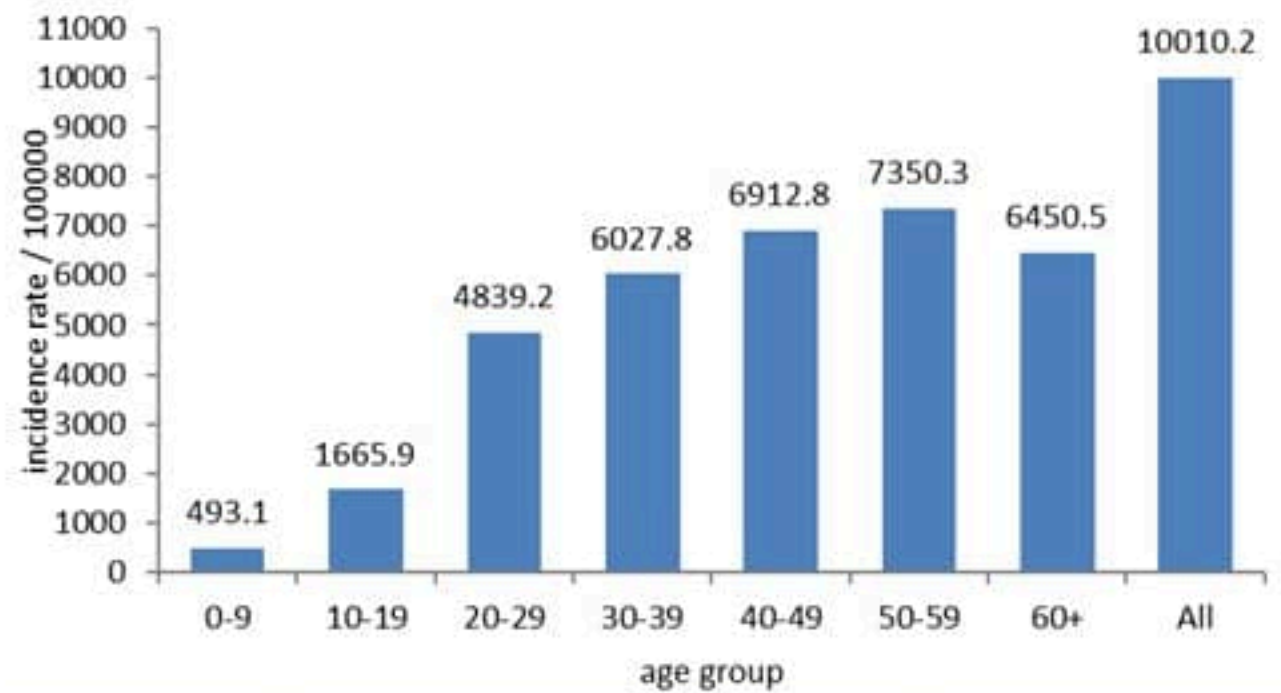
النسبة المئوية للفحوصات المحلية الإيجابية
Positivity rate (%)



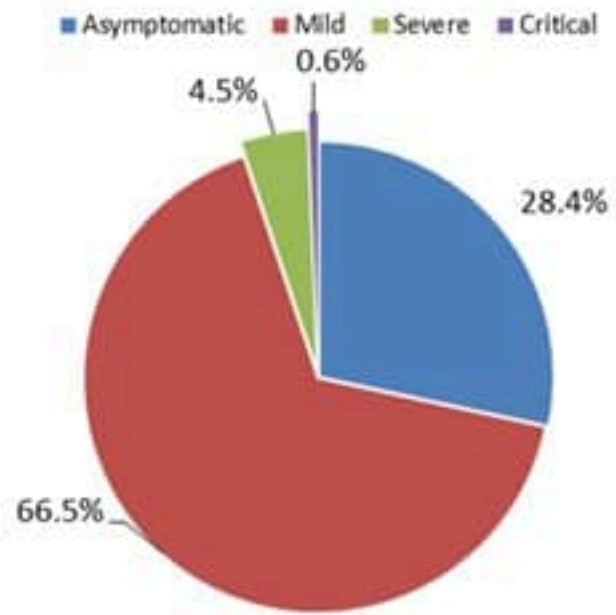
توزيع الحالات حسب الجنس
Case distribution by gender (%)



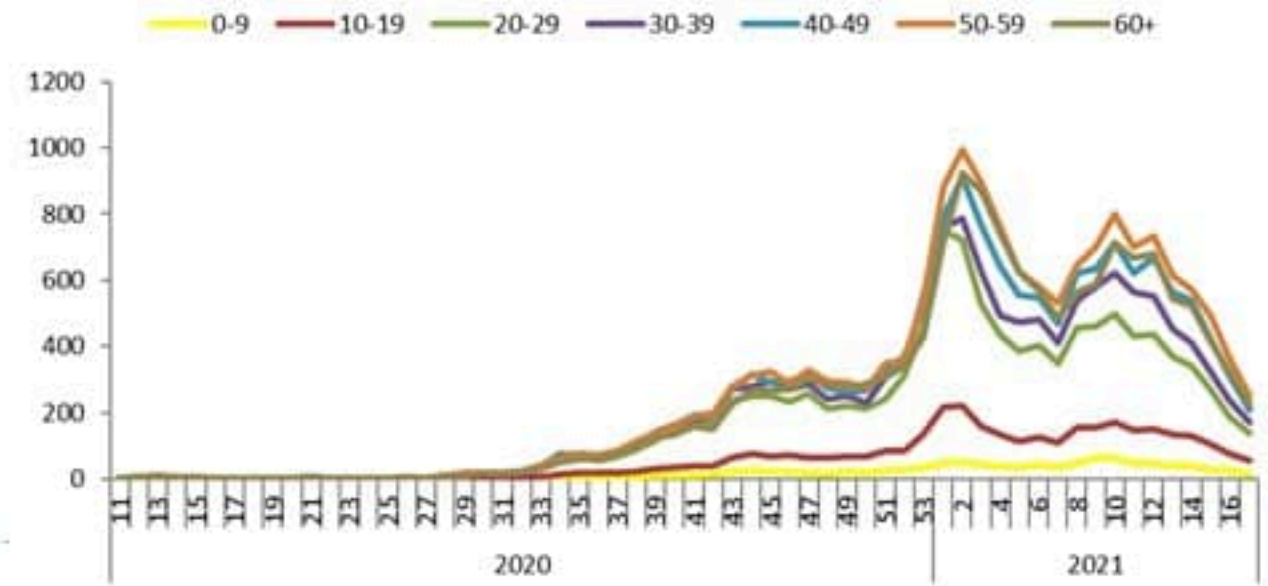
نسب الحدوث التراكمية حسب الفئة العمرية (لكل مئة ألف نسمة)
Age-specific cumulative incidence rate (/100000) 2



توزيع الحالات حسب المرض (%)
Case distribution by severity (%)



نسبة الحدوث حسب العمر والاسبوع (لكل مئة ألف نسمة)
Age specific incidence rate by age group and week (/100000)





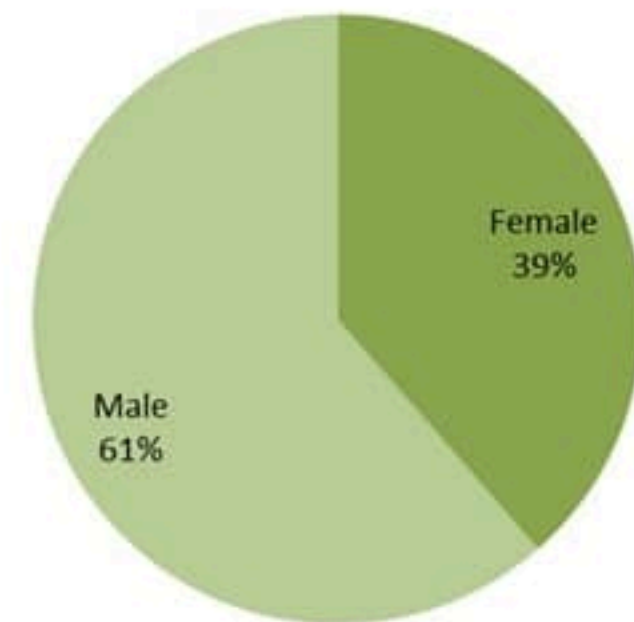
جدول حالات الوفاة المسجلة خلال 24 ساعة المنصرمة والمتبنة
Line list of confirmed covid-19 deaths for the past 24 hours

وجود امراض مزمنة	العمر (سنة)	الجنس	السكن (القضاء)	المستشفى	#
نعم	35	ذكر	بعبدا	الزهراء	1
نعم	39	أنثى	طرابلس	طرابلس الحكومي	2
كلا	46	ذكر	النبطية	راغب حرب	3
نعم	54	أنثى	طرابلس	هيكل	4
كلا	57	ذكر	زحلة	رياق	5
نعم	61	أنثى	النبطية	راغب حرب	6
نعم	61	أنثى	طرابلس	طرابلس الحكومي	7
نعم	65	ذكر	عكار	هيكل	8
نعم	67	أنثى	صيدا	علاء الدين	9
كلا	69	ذكر	بعبدا	الجامعة الأمريكية	10
كلا	70	ذكر	المتن	الأرز	11
نعم	72	ذكر	راشيا	راشيا الحكومي	12
كلا	73	أنثى	زحلة	الهراري الحكومي	13
نعم	73	ذكر	صور	جيل عامل	14
نعم	76	أنثى	البقاع الغربي	الميناس	15
نعم	78	أنثى	المنية الضنية	طرابلس الحكومي	16
نعم	79	أنثى	المتن	الأرز	17
نعم	79	أنثى	البقاع الغربي	البقاع	18
نعم	81	ذكر	عاليه	جيل لبنان	19
نعم	84	أنثى	الشوف	عين وزين	20
نعم	84	أنثى	جبيل	سيده المعونات	21
نعم	85	ذكر	بيروت	الجامعة الأمريكية	22
نعم	86	أنثى	بيروت	الجامعة الأمريكية	23
نعم	89	أنثى	عاليه	عين وزين	24

جدول خصائص الوفيات
Distribution of deaths by age group

وجود امراض مزمنة او وضع صحي خاص Underlying conditions	نسبة الاماتة % Case fatality %	عدد حالات الوفاة Number of deaths	الفئة العمرية Age group
8	0.08	9	0-9
14	0.04	15	10-19
30	0.04	41	20-29
86	0.13	127	30-39
214	0.43	322	40-49
605	1.20	770	50-59
1261	3.72	1504	60-69
1901	9.16	2158	70-79
2235	17.94	2514	80+
6354	1.40	7460	Total المجموع

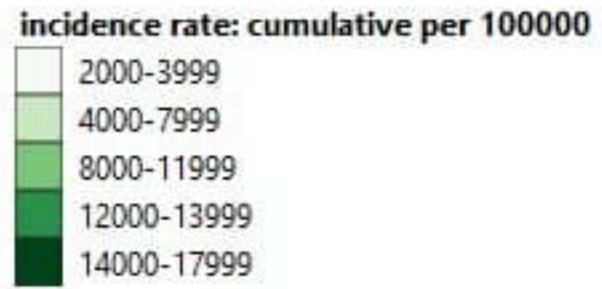
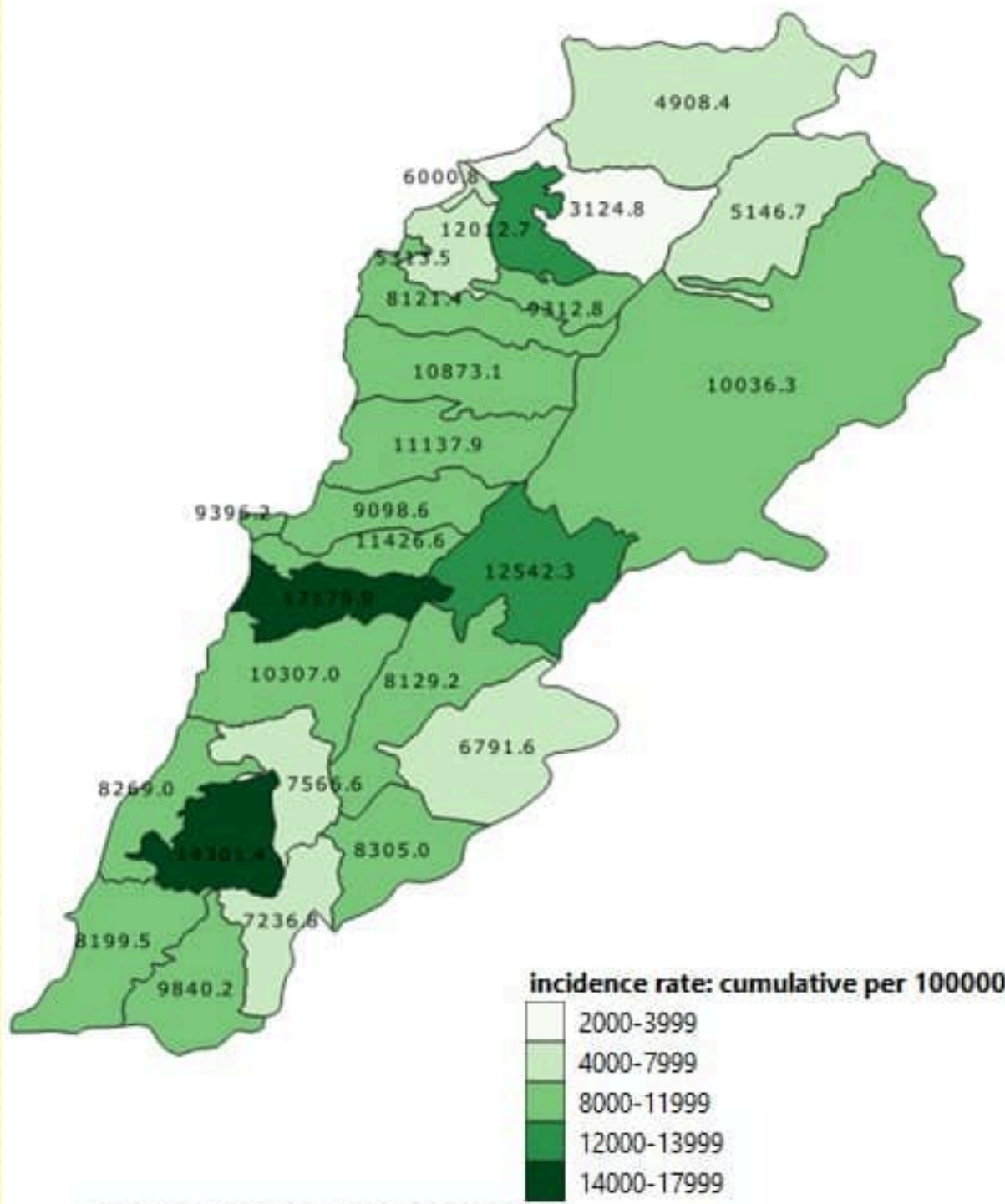
توزيع الوفيات حسب الجنس (%)
Deaths by sex (%)



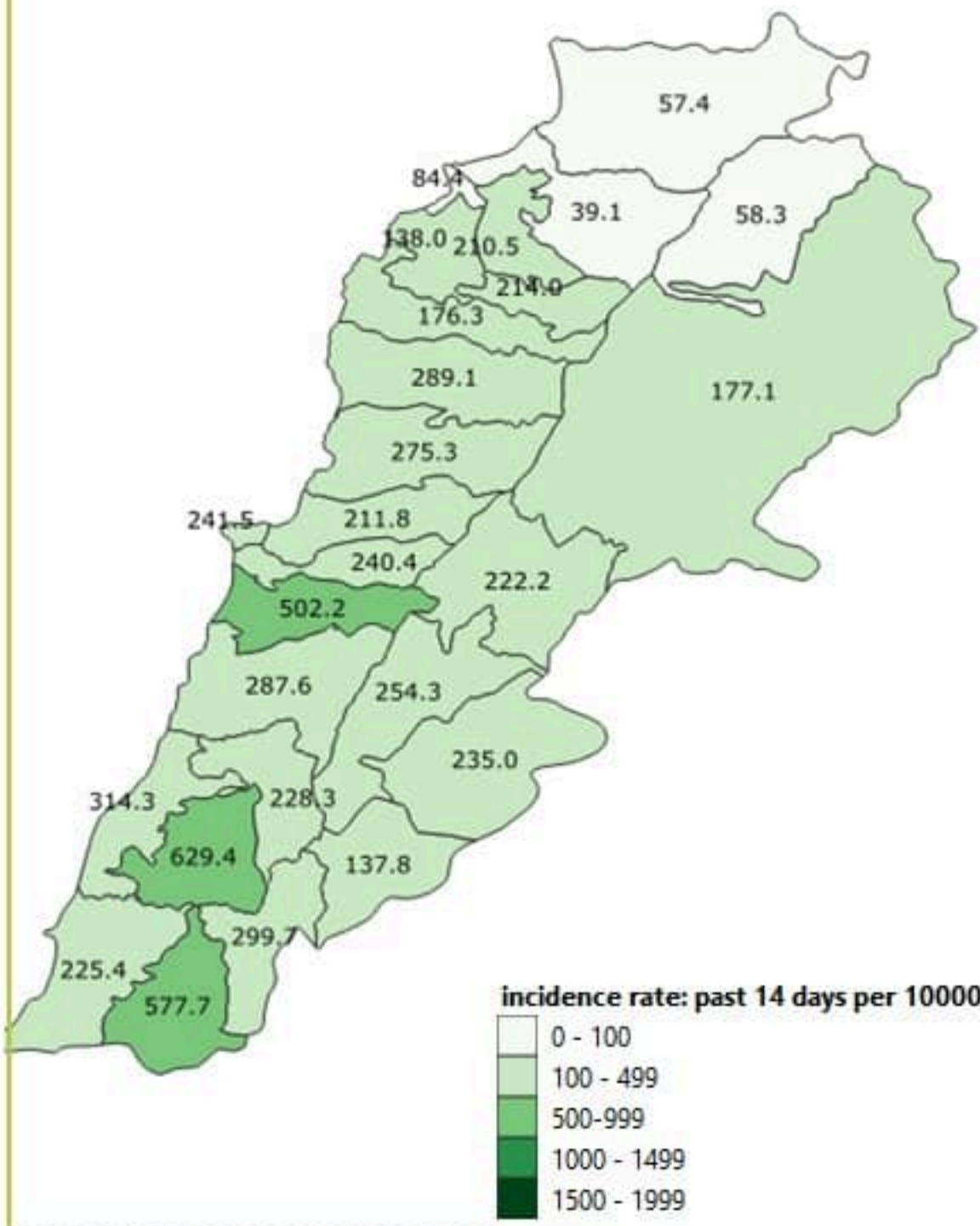
1	بيبا	3	عرمون (عاليه)	1	أطلباس		بيروت
1	كفر حاتا (الكوره)	7	بشامون	3	جل النيب	2	راس بيروت
1	أنفه	1	عين عنوب	2	النقاش	1	المداره (بيروت)
2	صهر العين	1	بنيه	2	الضبية	1	قريطم
1	برسا		كسروان	2	المنصورية (المتن)	3	الروشه
1	فيد التحق	2	جوتيه صربا	1	القدار	2	الحمرا (بيروت)
	زعرتا	3	نوق مكابل	1	المطيلب	2	مار الياس
1	زعرتا	3	جوتيه حدير	1	بيت الشعار	1	المزرعة (بيروت)
1	حاره الفوار	2	نوق مصبح	1	ديك المحني	4	برج أبو حيدر
1	كفر صغاب	3	جوتيه حاره صخر	3	برمانا (المتن)	5	الطريق الجديده
1	مزياره	2	جوتيه ساحل علما	1	جوره البلوط	1	راس النبع (بيروت)
	البيرون	1	طيرجا	1	المنفردى	1	البطركية
3	البيرون	1	أدما والنقه	1	بولونيا	3	الحميره
1	سلحاتا	1	الصفرا (كسروان)	1	المروج	2	الرميل
1	دوما	1	البوار	1	ضهور الشوير	2	الأشرفية (بيروت)
	عكار	1	البلوية	2	بتغرين	15	فيد التحق
1	شيخ طابا	1	معاملتين		الشوف		بعيدا
2	عكار الحقيقه	2	كفر حباب	1	السحبات	5	الشيخ
1	المسعوديه	1	نهر الذهب	1	مزبود	2	الجناح
1	نهر البار	1	كفر ديبان	1	دلهون	3	الخيرى
2	شبرا		جيبيل	1	كترمايا	1	فرن الشباك
2	الريحانية (عكار)	1	بلاط (جيبيل)	1	برجين	7	حاره حريك
2	فيد التحق	2	صمشيت	3	برجا	2	الليلكى
	المنيه الضبيه	1	فيذار	2	الحيه	7	برج البراجنة
3	المنيه	1	نهر ابراهيم	1	جنرا	2	المريجة (بعيدا)
1	حقل العزيمة	1	عنايا	1	وادي الزينة	1	تحويطه الغدير
1	عين القيه (المنيه-الضبيه)	1	حنيوب	3	الوردانيه	1	الحازمية (بعيدا)
1	قرصينا		طرابلس	1	بسابا (الشوف)	1	البرزه
1	حرف السباد	1	طرابلس الزيتون	1	فواره جعفر	5	الحدث
1	بخعون	2	طرابلس القبة	1	الجاهلية	1	اللويزه (بعيدا)
	رحلة	1	بساتين طرابلس	2	بتلون	2	الخلوات (فالوفا)
2	رحلة المطقة	1	القلمون	1	باتر	1	كفر سلوان
1	رحلة كرك نوح	2	فيد التحق	1	فيد التحق		المتن
1	رحلة حوش الامراء		الكوره		عاليه	2	برج حمود
1	رحلة اراضي	1	أميون	2	شوفات الحمروسيه	3	سن الفيل
1	حزرتا	1	كفر عقا	1	حي السلم	1	النوره
2	بيحا (رحله)	1	كفر حزير	1	شوفات القبة	1	سد البوشريه
1	كسارا	4	كوسيا	5	خلده	1	دير مار روكز
2	تعليايا	1	رشديين	1	شوفات الامراء	3	الدكوانه

3	فيد التحق	1	زرارية	1	تعدايل
	بنت جبيل	1	إصارية	2	مريجات (رحلة)
1	عينترون	1	صرفند	2	بر الياس
1	عين الشعب	3	بنعقول	1	رباق
5	صربين	1	كتر ملكي (صيدا)	1	علي النهري
2	فيد التحق	3	فيد التحق		البقاع الغربي
	مرجعيون		صور	1	عين القينة (ب-غ)
2	جنيدة (مرجعيون)	4	صور	1	منصوره (ب-غ)
1	قليعة	1	صور الرشيدية	1	كاملد اللوز
3	خيام (مرجعيون)	2	جوبا	1	سحمر
1	حولا	2	دبعال	1	روضة (إسطل)
1	ميس الجبل	1	مجالد	1	فيد التحق
1	تولين	1	بارورية		بعلبك
	حاصبيا	1	حناوي	4	بعلبك
2	حاصبيا	2	طورا	1	نورس
1	ميس	1	صريف	1	إيعات
1	شبع	1	حلوسية	1	نطه
		2	بدياس	1	توفيقية
12	كضاء فيد التحق	1	زيقين	3	دير الاحمر
			جزين	1	برقا
		3	كفر جره	2	طليا
		1	حرمتي	1	نبي شيت
			النبطية	5	فيد التحق
		3	ببطية التحتا		صيدا
		3	كفر رمان	1	صيدا الوسطاني
		3	حبوش	3	صيدا القديمة
		2	كفر تبيت	2	صيدا مكسر العبد
		1	حومين الفوقا	1	هلالية (صيدا)
		1	حومين التحتا	5	حارة صيدا
		1	رفنا	2	ميه وميه
		2	شرفية	7	عين الحلوه
		3	تول	1	أشرفية (الميه وميه)
		1	حاروف (النبطية)	3	مجدليون
		4	جيشيت	1	بقسا
		2	ميفنون	6	عازية
		5	عبا	1	مغدوشة
		1	إصار	4	فقاريت
		1	زوطر الغربية	1	أرزي
		2	كفر صير	1	خرايب (صيدا)

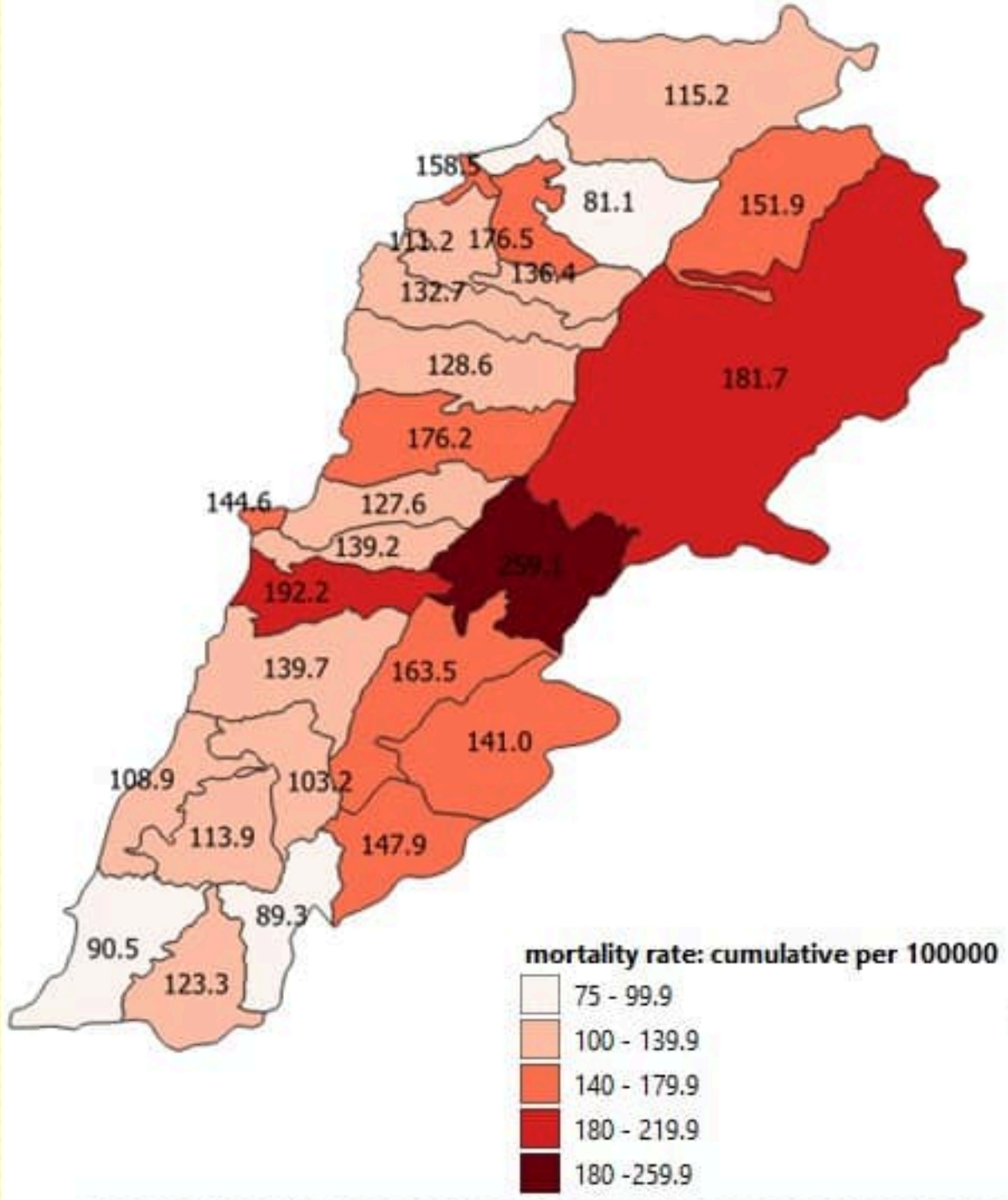
نسب الحدوث التراكمية لكل مئة ألف نسمة
Cumulative incidence rate / 100000



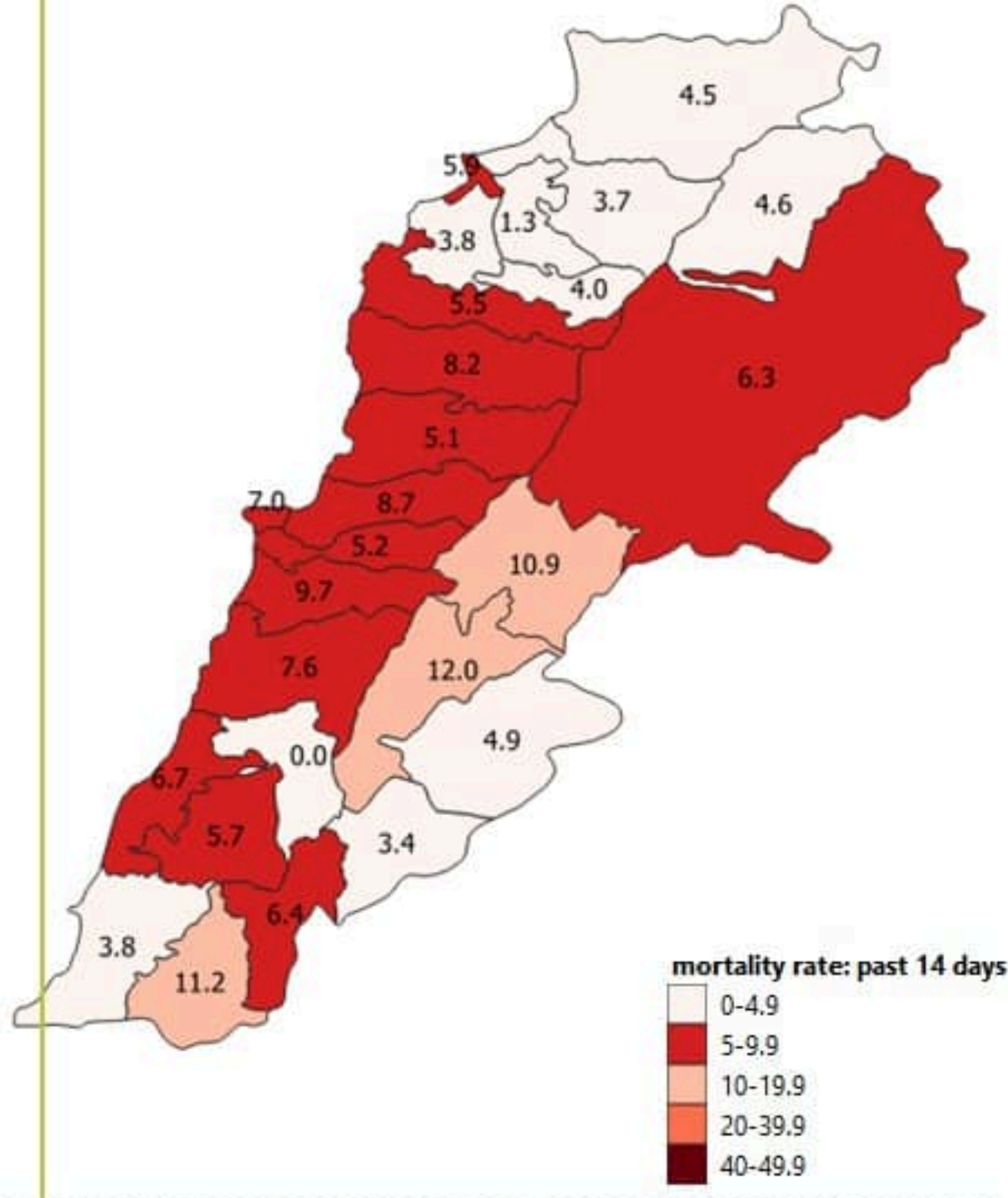
نسب الحدوث لـ 14 أيام الماضية لكل مئة ألف نسمة
14-day incidence rate / 100000

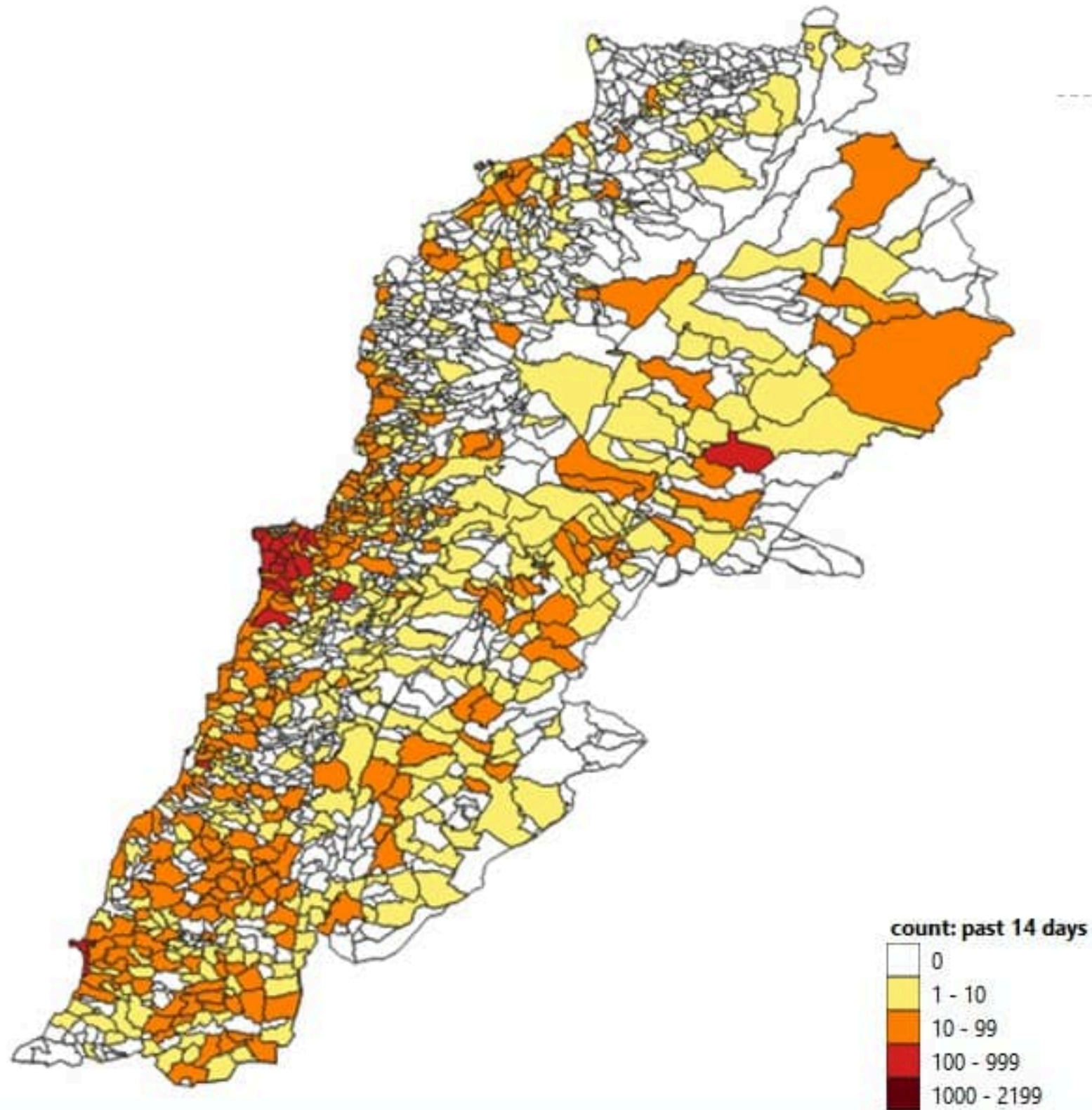


نسب الوفيات التراكمية لكل مئة ألف نسمة
Cumulative mortality rate /100000



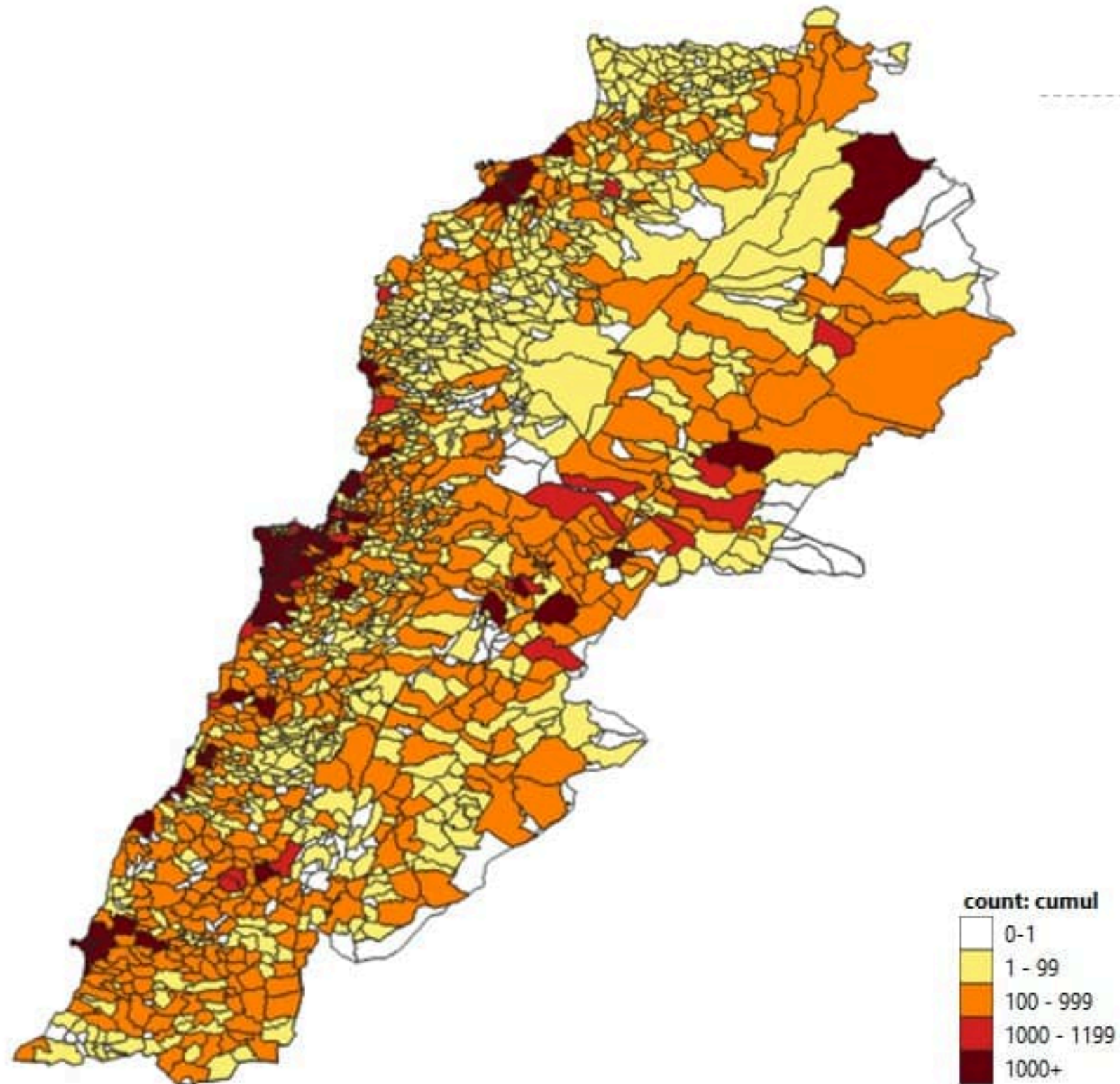
نسب الوفيات لـ 14 الأيام الماضية لكل مئة ألف نسمة
14-day mortality rate /100000



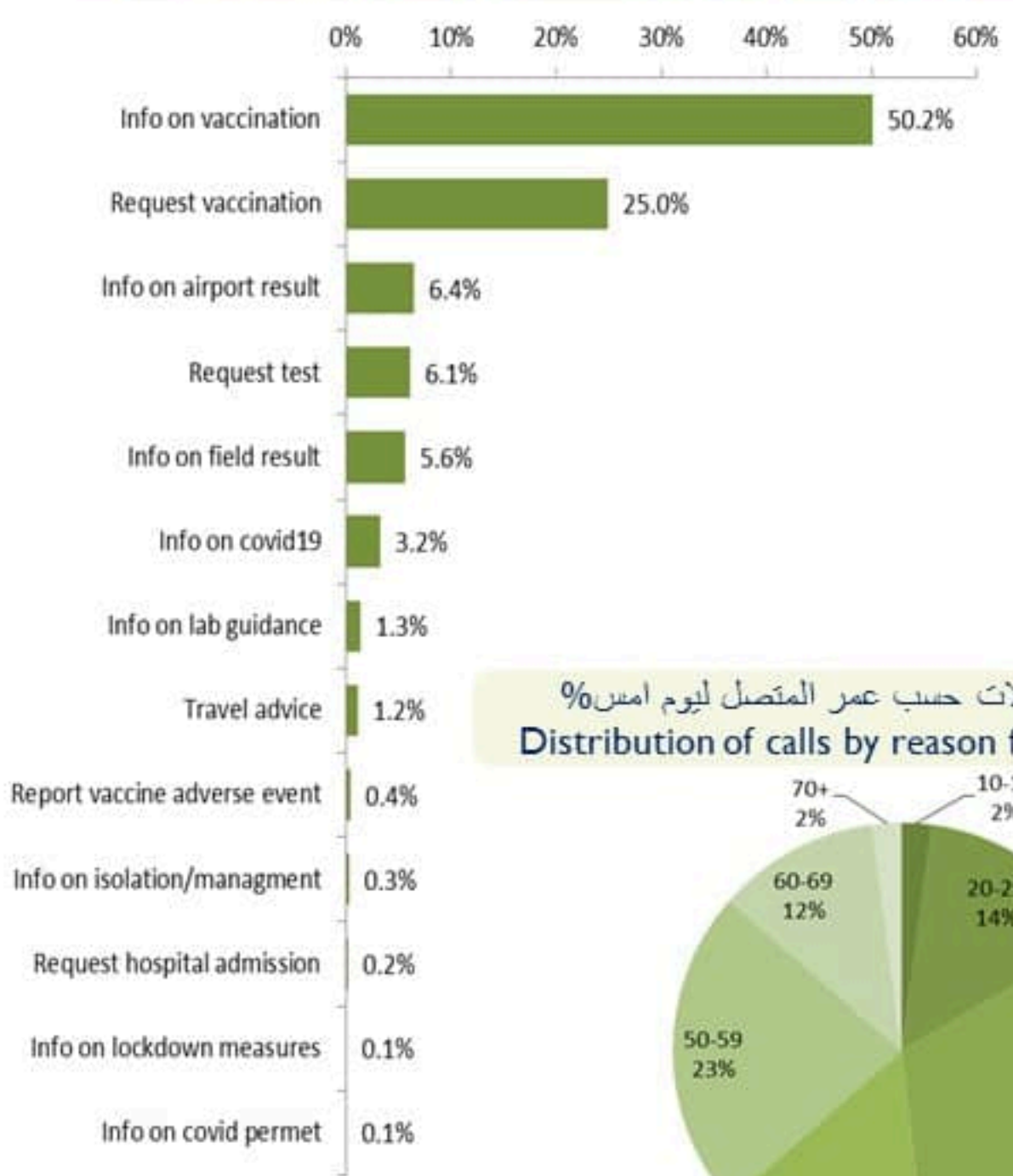




Map of distribution of cumulative number of cases by locality – 08 May 2021



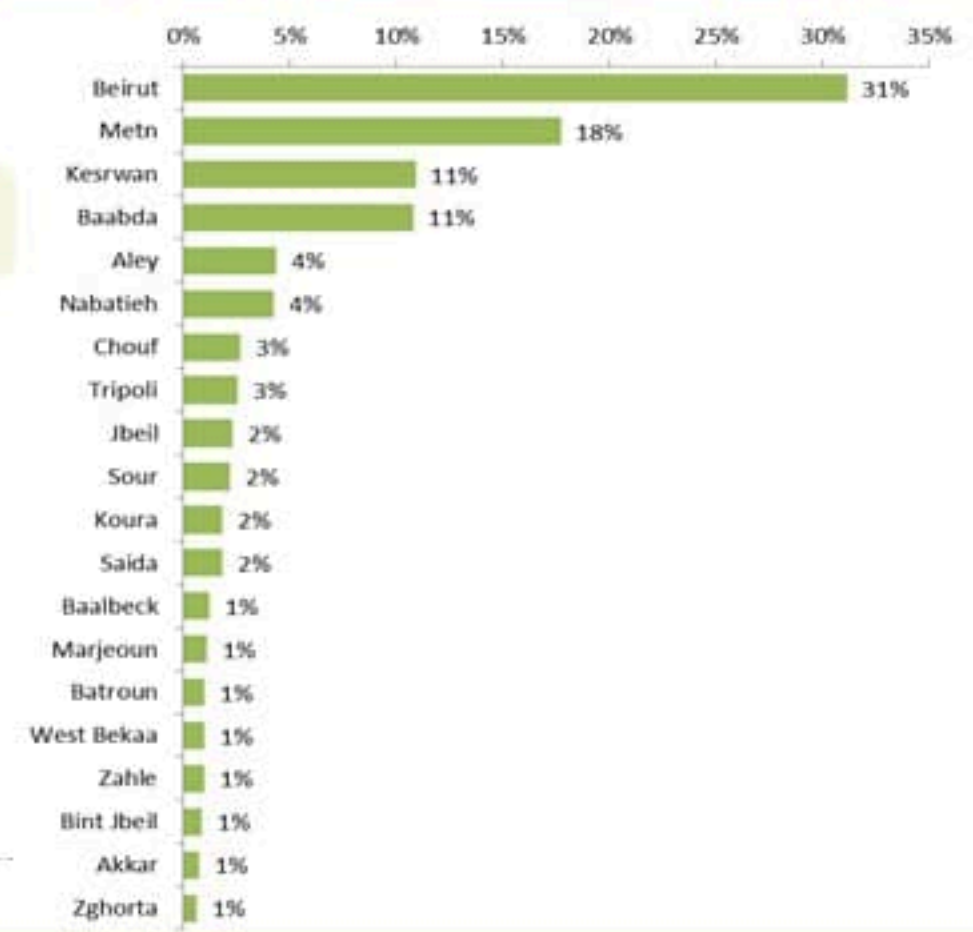
توزيع الاتصالات حسب سبب الاتصال ليوم امس %
Distribution of calls by reason of call for past day %



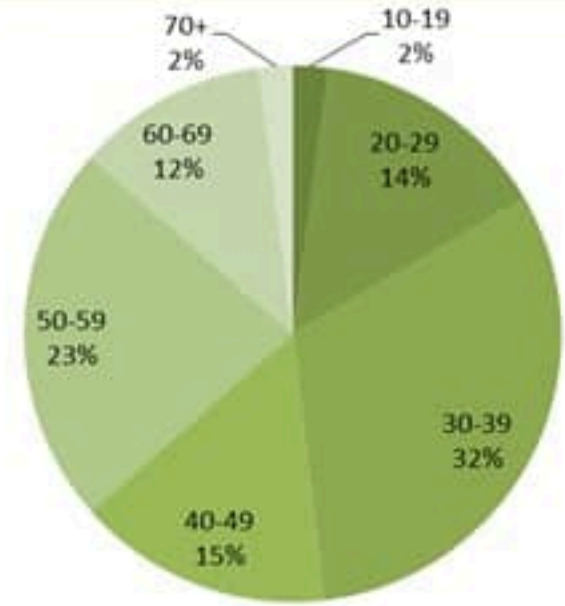
عدد الاتصالات المجاب عليها حسب اليوم
Number of answered calls by day



توزيع الاتصالات حسب قضاء السكن للمتصل ليوم امس %
Distribution of calls by caza of residence for past day %



توزيع الاتصالات حسب عمر المتصل ليوم امس %
Distribution of calls by reason for past day %





Newly reported and cumulative COVID-19 confirmed cases and deaths, by Mohafaza, as 08 May 2021

Mohafaza	Cases			Deaths		
	New cases in last 7 days	Change in new cases in last 7 days	Cumulative cases	New deaths in last 7 days	Change in new deaths in last 7 days	Cumulative deaths
Beirut	427	-43%	45677	11	-52%	703
Mount Lebanon	2039	-38%	220721	64	-18%	2878
North	295	-47%	49391	23	77%	1052
Akkar	78	-24%	15387	8	+33%	361
Beqaa	289	-60%	39048	18	-10%	790
Baalbeck Hermel	210	-22%	31647	8	-38%	617
South	701	-38%	57500	15	-25%	698
Nabatieh	602	-35%	34715	11	0%	361
Lebanon	4761	-40%	532269	158	-14%	7460