

الخط الساخن:

1214

01594459

ترصد عدوى الكوفيد 19 في لبنان

20 آب 2020

الجمهورية اللبنانية
وزارة الصحة العامة



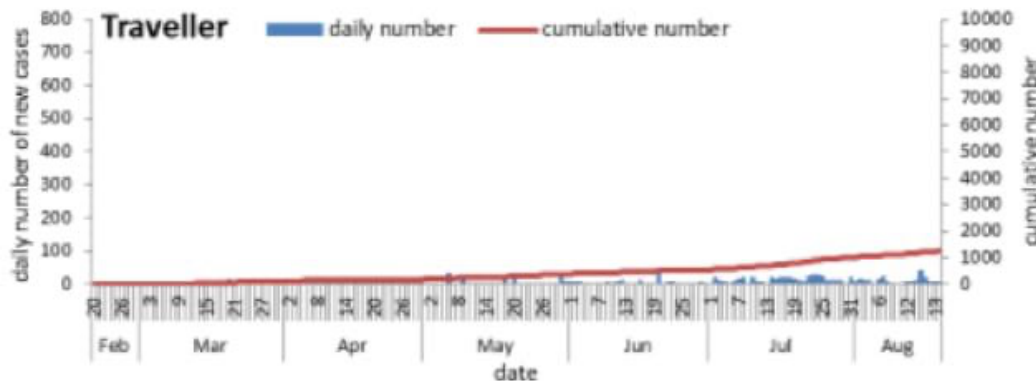
من توصيات وزارة الصحة العامة:

- خلال هذه الفترة الحساسة، الزامية ارتداء الكمامة خلال التجول او الحركة خارج المنزل
- العزل/الحجر المنزلي
- السلوك الفردي الوقائي: أهمية غسل اليدين، آداب السعال، تجنب لمس العينين والانف والفم، تجنب الاقتراب من أي شخص مريض، تجنب الاماكن المزدحمة والتجمعات
- تشكل الظاهرة الحالية بعدم الالتزام بالتدابير الوقائية خطرا في ازدياد احتمال انتشار العدوى بين الناس

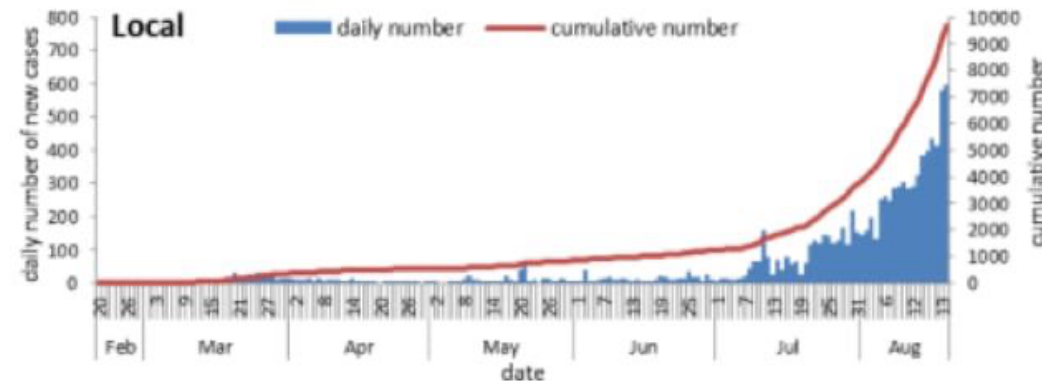
	التراكمي منذ 21 شباط	خلال 24 ساعة المنصرمة
عدد الحالات المثبتة في لبنان	10952	605
عدد الحالات المثبتة المحلية (مع تحديث البيانات)	9694	597
عدد الحالات المثبتة الوافدة (مع تحديث البيانات)	1258	8
عدد حالات الوفاة	113	4
عدد حالات القطاع الصحي	464	22

حالة استشفاء منها 72 في العناية المركزة خلال 24 ساعة المنصرمة	263
عدد الحالات مع شفاء مخبري (نتيجتين سلبيتين متتاليتين) او زمني (مرور اكثر من 30 يوما)	3050
عدد الفحوصات المخبرية خلال 24 ساعة المنصرمة	6340
عدد الفحوصات المخبرية خلال 24 ساعة المنصرمة المحلية	4989
عدد الفحوصات المخبرية خلال 24 ساعة الخاصة في المطار	1351

توزيع عدد الحالات الوافدة اليومي والتراكمي حسب اليوم

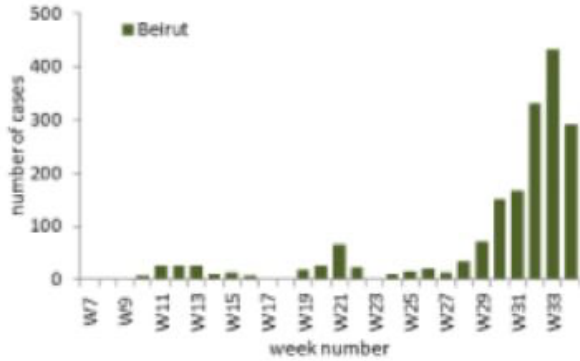


توزيع عدد الحالات المحلية اليومي والتراكمي حسب اليوم

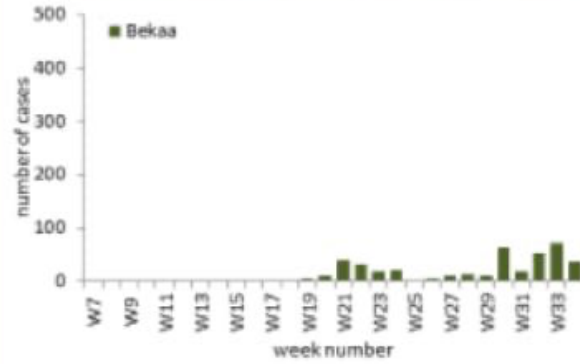


رقم	محافظة بيروت	رقم	قضاء المتن	رقم	قضاء عاليه	رقم	جبيل	رقم	زحلة
3	راس بيروت	1	عين سعادة	1	عاليه	2	عمشيت	1	بر الباس
1	فريطم	7	انطلياس	4	عرمون	1	افقا	2	شثورة
2	الروشة	1	بعبدات	1	عين داره	1	حالات	1	قبة الياس
11	الحمرا	1	برج حمود	2	بشامون	1	كفون	2	رياق
1	عين التينة	1	برمانا	1	بحمدون	2	قيد التحقق	1	سعدنايل
9	المصيطبة	1	بياقوت	2	بليل	1	طرابلس	1	زحلة البربارة
4	مار الياس	2	الدورة	1	بساتين (فسقين)	6	البدوي	2	قيد التحقق
2	ثلة الخياط	7	الدكوانة	3	الشويغات الأمراء	7	المينا		البقاع الغربي
1	ثلة الدروز	1	الدلب	2	الشويغات العمروسية	15	القبة	1	غزة
3	الظريف	1	الفنار	2	الشويغات القبة	1	النبانة	1	مشغرة
6	المزرعة	3	جل الديب	2	حي السلم	14	الزهرة	1	يحمر
6	برج ابي حيدر	1	جديدة المتن	3	حومال		قيد التحقق	1	قيد التحقق
8	البسطة الفوقا	1	مطيلب	1	اغمد	1	اميون		صيدا
23	طريق الجديدة	1	النقاش	1	الكخاله	1	برصا	1	عرب طبايا
8	راس النبع	1	قرنة شهوان	2	كيفون	2	ضهر العين	1	عين الحلوة
1	الباشورة	2	الروضة	6	خلدة	2	قيد التحقق	1	عرزال
1	البسطة التحتا	2	سن الفيل	2	صوفر	2	زغرنا	1	الغازية
18	الأشرفية	3	الزلقا	1	كسروان	1	مجدليا	2	الهلالية
11	قيد التحقق	3	قضاء الشوف		العقيبة	6	مزيارا	1	كفر ملكي
	قضاء بعيدا		عانوت	1	ادونيس	1	زغرنا	2	الصرfund
4	عين الرمانة	1	برجا	1	برج فتوح افقا	1	البهرون	7	قيد التحقق
5	بنر حسن	4	شحيم	1	جعينتا	6	شكا		صور
29	برج البراجنة	1	الدامور	2	جونية غدبر	1	حامات	1	برج رحال
1	بطشاي	1	داريا	1	جونية حارة صخر	1	قيد التحقق	2	قيد التحقق
2	بسبا	4	الجية	1	جونية الكسليك	1	المنية الضنية	1	النبطية
14	الشيح	2	كترمايا	1	جونية ساحل علما	4	عزفي	2	عين قانا
5	فرن الشباك	3	الناعمة	1	كفر حباب	1	بقاعصفرين	2	حاروف
7	الغبيري	1	قيد التحقق	2	المعملتين	2	ذير عمار	6	جباع
4	الحدث	1	سبلين	1	السهيلة	1	المنية	1	جبشيت
6	حارة حريك	3	بنت جبيل	1	طبرجا	1	قيد التحقق	1	النبطية البياض
1	الحازمية	1	تبنين	3	زيتون	3	عكار	1	تول
3	الجناح	1	مرجعيون	1	ذوق مكاييل	1	عادل	5	قيد التحقق
3	الليلكة	1	بليدا	5	ذوق مصبح	2	بينين		حاصبيا
1	اللوزرة	1		3		1	برج العرب	1	ميمس
1	المدينة الرياضية	5		1		1	قنديق	1	بعلبك
1	المريجة	1		3		1	حلبا	1	شمسطار
5	قيد التحقق	1		1		1	حيزوق	1	اللوبة
1	وادي شحرور	3		1		3	مشحا	1	
1	الأوزاعي	1		1		1	وادي الجاموس	1	
3	تحويلة الغدير	2		2		2	قرقف	1	

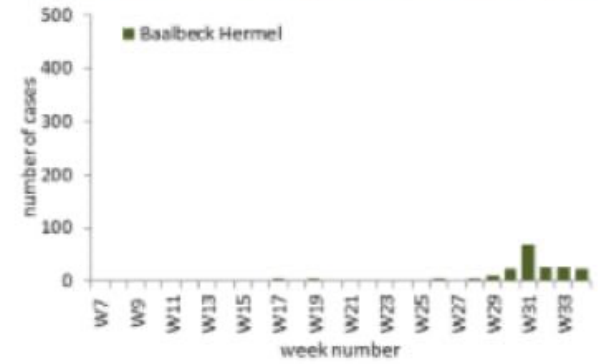
توزيع الحالات حسب الاسبوع في محافظة بيروت



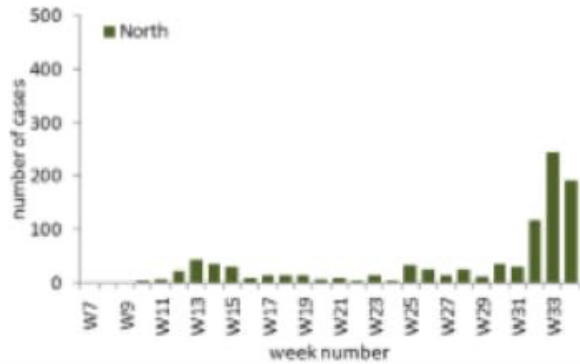
توزيع الحالات حسب الاسبوع في محافظة البقاع



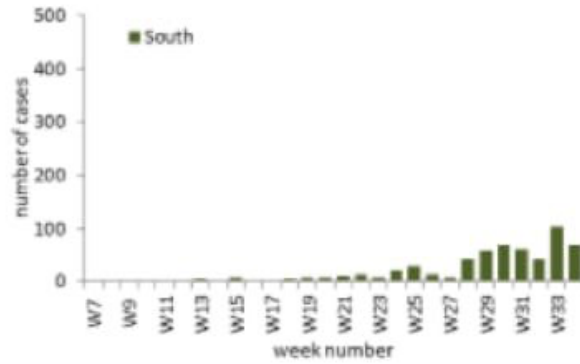
توزيع الحالات حسب الاسبوع في محافظة بعلبك الهرمل



توزيع الحالات حسب الاسبوع في محافظة الشمال



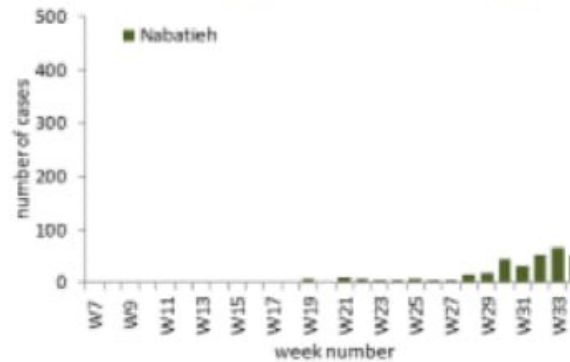
توزيع الحالات حسب الاسبوع في محافظة الجنوب



توزيع الحالات حسب الاسبوع في محافظة جبل لبنان



توزيع الحالات حسب الاسبوع في محافظة النبطية



توزيع الحالات حسب الاسبوع في محافظة عكار

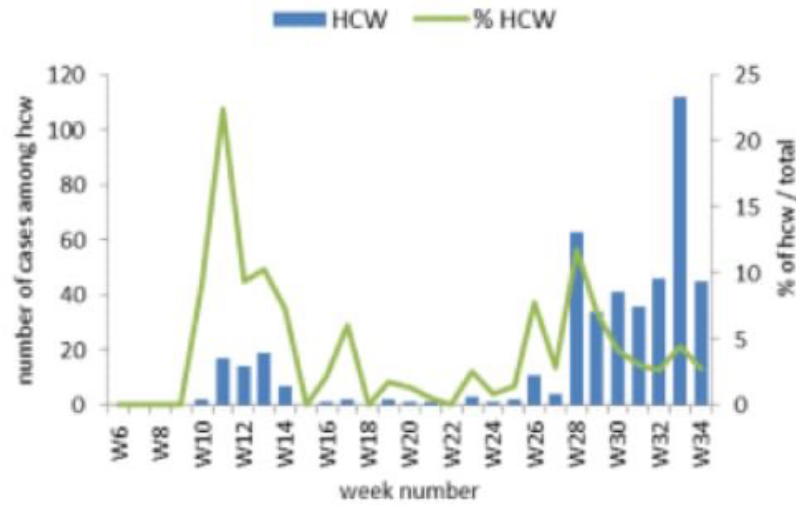


المختبرات: م. رفيق الحريري الجامعي الحكومي والمركز الوطني للانفلونزا، مختبر لكريم، م. طرابلس الحكومي، م. الروم، م. الجامعة الأميركية، م. سرحال، م. رزق، م. سيدة المعونات، م. العسكري، م. الرسول الأعظم، م. حمود، م. الياس الهراوي الحكومي، مختبر الهادي، مختبر المشوق، م. جبل لبنان، مختبر اينوفي، مختبر مركز الأطباء، م. فتوح كسرون، مختبر تراسمينيكال، م. اللباني الجعيتاوي، م. عبد الله الراسي الحكومي، م. زاغب حرب، م. نيلين الحكومي، م. هيكل، م. سان جورج الحدث، م. عين وزين، م. بلقو، م. المظلوم، مختبر برجاي، م. بعلبك الحكومي، م. دار الامل، مختبر عقيقي بوشس، م. المقاصد، م. العنلا، مختبر مركز العناية الطبية، م. خوري العام (زحلة)، مركز الاستشفائي الشمالي، مختبر الجامعة اللبنانية فرع طرابلس، مختبر الجامعة اللبنانية فرع الحدث

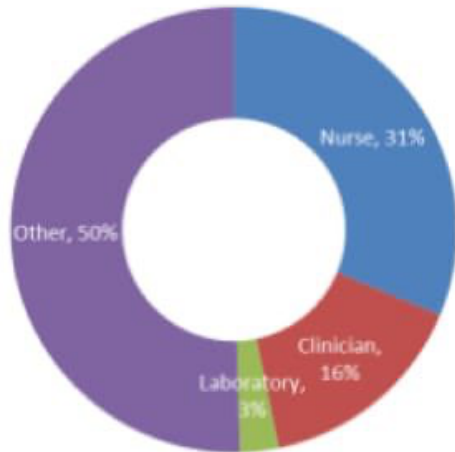


464 حالة في القطاع الصحي

حالات القطاع الصحي (العدد الاسبوعي والنسبة المئوية على كافة الحالات)



توزيع حالات القطاع الصحي حسب المهنة (النسب المئوية)

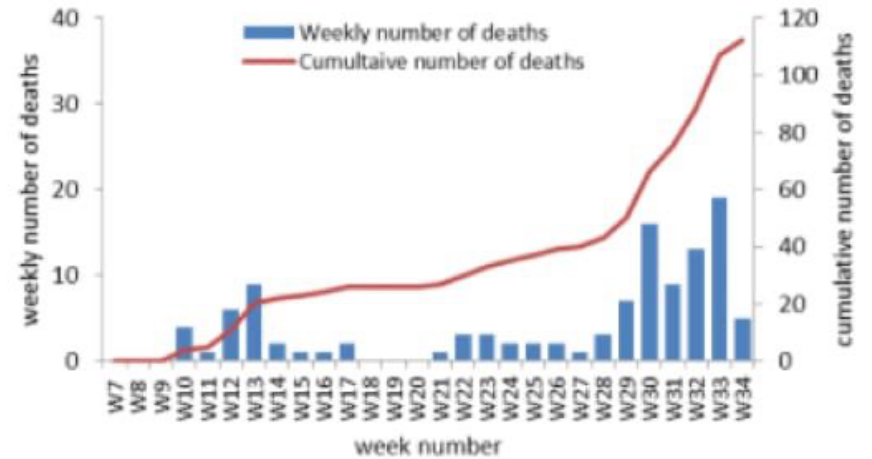


113 حالة وفاة

جدول خصائص الوفيات

نسبة الامائة %	عدد حالات الوفاة	
0.30	1	دون 10 سنوات
-	0	من 10 الى 19 سنة
0.12	2	من 20 الى 29 سنة
0.21	3	من 30 الى 39 سنة
0.50	5	من 40 الى 49 سنة
2.38	20	من 50 الى 59 سنة
3.60	18	من 60 الى 69 سنة
11.76	32	من 70 الى 79 سنة
22.22	32	من 80 سنة وما فوق
1.03	113	المجموع

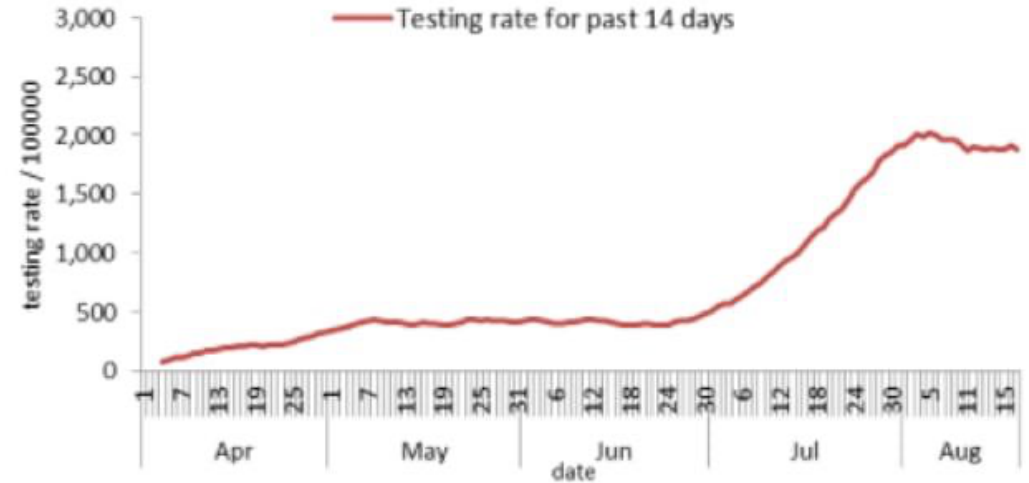
عدد حالات الوفاة (الاسبوعي والتراكمي) حسب الاسبوع



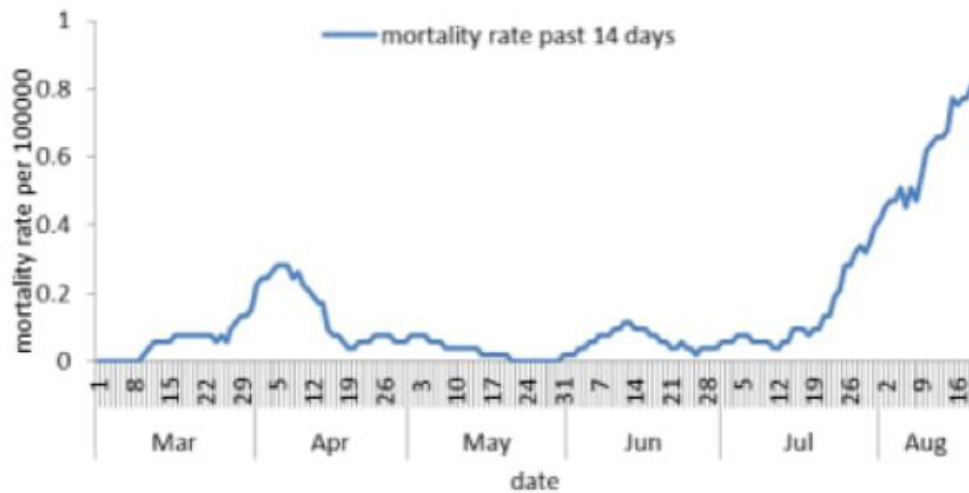
نسبة الحالات الجديدة لكل مئة الف نسمة خلال 14 يوم السابقة



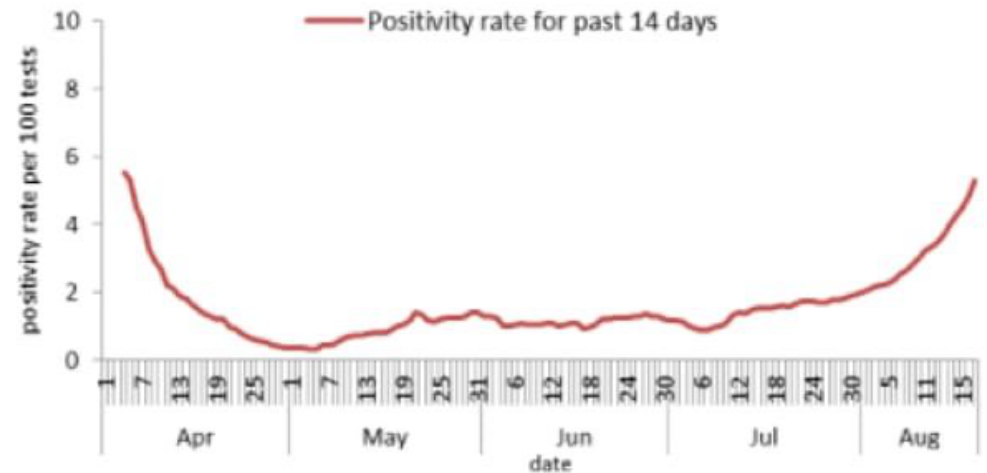
نسبة الفحوصات لكل مئة الف نسمة خلال 14 يوم السابقة



نسبة الوفيات لكل مئة الف نسمة خلال 14 يوم السابقة



النسبة المئوية للفحوصات الإيجابية خلال 14 يوم السابقة



القضاء	العدد التراكمي						يوم أمس						نسب الحدوث لكل مئة الف نسمة
	الحالات	الوفيات	الوافدة	غير الوافدة	الشفاء المخبري	الشفاء الزمني	الشفاء	الحالات	الوفيات	الوافدة	غير الوافدة	التراكمي	
بيروت	1786	20	241	1545	158	273	431	119	1	2	117	366.16	199.33
بعبدا	1523	17	146	1377	76	467	543	97	0	1	96	230.68	100.30
المتن	992	16	95	897	133	283	416	39	0	0	39	156.07	58.21
الشوف	470	4	32	438	24	144	168	19	0	1	18	223.67	110.17
عاليه	804	2	61	743	16	236	252	35	0	0	35	457.25	164.36
كسروان	272	12	46	226	70	27	97	29	0	0	29	125.55	52.08
جبيل	141	3	18	123	48	15	63	7	0	0	7	128.57	20.97
طرابلس	458	3	37	421	19	77	96	44	0	0	44	134.70	88.82
الكورة	71	3	15	56	11	9	20	6	1	0	6	94.96	40.12
زغرتا	175	2	23	152	54	29	83	9	0	0	9	228.78	100.66
البترون	58	2	4	54	14	11	25	8	0	0	8	105.40	41.80
عكار	203	0	21	182	52	44	96	15	0	0	15	64.44	23.29
بشري	85	1	1	84	57	16	73	0	0	0	0	325.86	34.50
المنية الضنية	98	3	15	83	14	16	30	9	1	0	9	45.65	30.28
زحلة	296	6	22	274	27	109	136	10	0	0	10	134.35	38.71
البقاع الغربي	88	1	17	71	3	23	26	4	0	0	4	87.74	46.86
بعلبك	195	3	21	174	12	28	40	2	0	0	2	68.40	21.75
الهرمل	11	0	3	8	0	4	4	0	0	0	0	16.87	4.60
راشيا	19	0	3	16	1	2	3	0	0	0	0	46.99	37.10
صيدا	244	3	76	168	14	67	81	15	0	1	14	74.82	33.73
صور	324	8	143	181	18	141	159	3	1	1	2	94.23	22.98
جزين	8	0	1	7	4	0	4	0	0	0	0	25.02	9.38
النبطية	168	0	44	124	7	37	44	20	0	0	20	118.80	61.52
بنت جبيل	91	3	37	54	4	35	39	1	0	0	1	113.31	37.35
مرجعيون	59	1	10	49	3	8	11	1	0	0	1	94.07	44.64
حاصبيا	22	0	3	19	0	4	4	1	0	0	1	73.94	40.33
قييد التحقق	2291	0	124	2167	0	106	106	112	0	2	110		
المجموع	10952	113	1258	9694	839	2211	3050	605	4	8	597	162.58	97.42