



ترصد عدوى الكوفيد 19 في لبنان

28 شباط 2021

1787
للكوفيد

1214
للقاح



دراسة وطنية حول نسبة انتشار الكوفيد 19

- تقوم وزارة الصحة العامة بالتعاون مع منظمة الصحة العالمية ومركز «Connecting Research to Development» بدراسة حول نسبة المناعة للكوفيد-19 في المجتمع اللبناني.
- تستهدف الدراسة لجمع عينات دم للفحص المصلي من 3695 شخصاً يتم اختيارهم عشوائياً عبر دليل الهاتف.
- يتم الاتصال بالأشخاص وشرح الدراسة، وطلب المشاركة في حال الموافقة، يطلب التوجه الى إحدى المراكز المعتمدة لجمع عينة دم لإجراء الفحص المصلي للكوفيد 19 (ELISA).
- في حال تم الاتصال بك، الرجاء المشاركة في الدراسة.

التراكمي
منذ 21 شباط

خلال 24 ساعة
المنصرمة

عدد الحالات المثبتة في لبنان

375033

2258

عدد الحالات المثبتة المحلية

370912

2252

عدد الحالات المثبتة الوافدة

4121

6

عدد حالات الوفاة

4692

40

عدد حالات القطاع الصحي

2550

1

اسرة الكوفيد 19 ليوم امس

حالة استشفاء 2178

حالة في العناية المركزة 912

حالة مع تنفس اصطناعي 277

مؤشرات خلال 14 يوم المنصرمة

نسبة الفحوصات المحلية لكل 100000 3575

إيجابية فحص PCR لكل مئة فحص 17.8%

عدد الحالات النشطة 35911

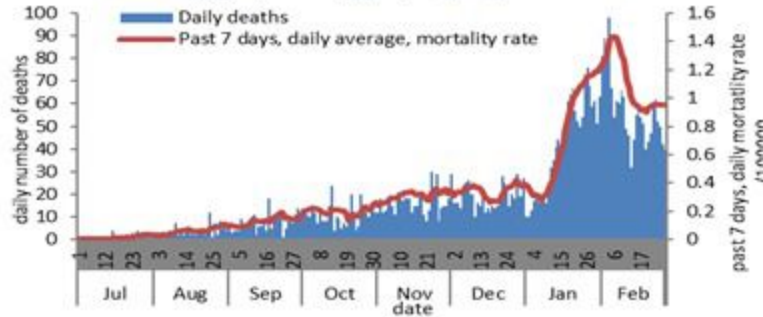
نسبة الحدوث المحلية لكل 100000 675

الخط الساخن 1787 تحويل 1

ليوم امس 515

التراكمي منذ 21 شباط 2020 151560

حالات الوفاة ونسب الوفيات حسب اليوم



حالات الاستشفاء في العناية الفائقة حسب اليوم



فحوصات التشخيصية ليوم امس

عبر PCR 2133

عبر Antigen rapid test 125

فحوصات ليوم امس

عدد الفحوصات 17052

عدد فحوصات PCR المحلية 13616

عدد فحوصات PCR في المطار 2829

عدد فحوصات PCR للحدود -

عدد فحوصات Antigen 607

مؤشرات اخرى

عدد الحالات المكررة ليوم امس 158

عدد حالات الشفاء 291590

Covid-19 surveillance in Lebanon

28 February 2021



1787
For
Covid

1214
For
Vaccine

National Sero-Prevalence Survey

- The MOPH in collaboration with WHO and Connecting Research for Development is conducting a study to measure COVID-19 immunity in the Lebanese community.
- The study is trying to reach 3695 persons randomly selected from phone lists.
- Selected persons are contacted, and asked to participate in the study. If agreed, the person is asked to go to a designate center for blood collection for the serology test (ELISA)
- If you are contacted, we encourage you to participate

Cumulative
number

Past
24 hours

375033

2258

Confirmed cases in Lebanon

370912

2252

Confirmed local cases

4121

6

Confirmed imported cases

4692

40

Deaths

2550

1

Cases among healthcare workers

Bed occupancy of past day

2178 Occupied hospital beds

912 Occupied ICU beds

277 Mechanical ventilation

Indicators for past 14 days

3575 Local testing rate /100000

17.8% Local positivity PCR test

35911 Active cases

675 Local incidence rate /100000

Covid-19 call center 1787 Option 1

515 Past day

151560 Cumulative since 21st Feb

Deaths and mortality rate per day



ICU bed occupancy per day



Confirmatory test in past day

2133 By PCR

125 By Antigen rapid test

COVID19 testing past day

17052 All tests

13616 Local PCR tests

2829 Airport PCR tests

- Border PCR tests

607 Antigen tests

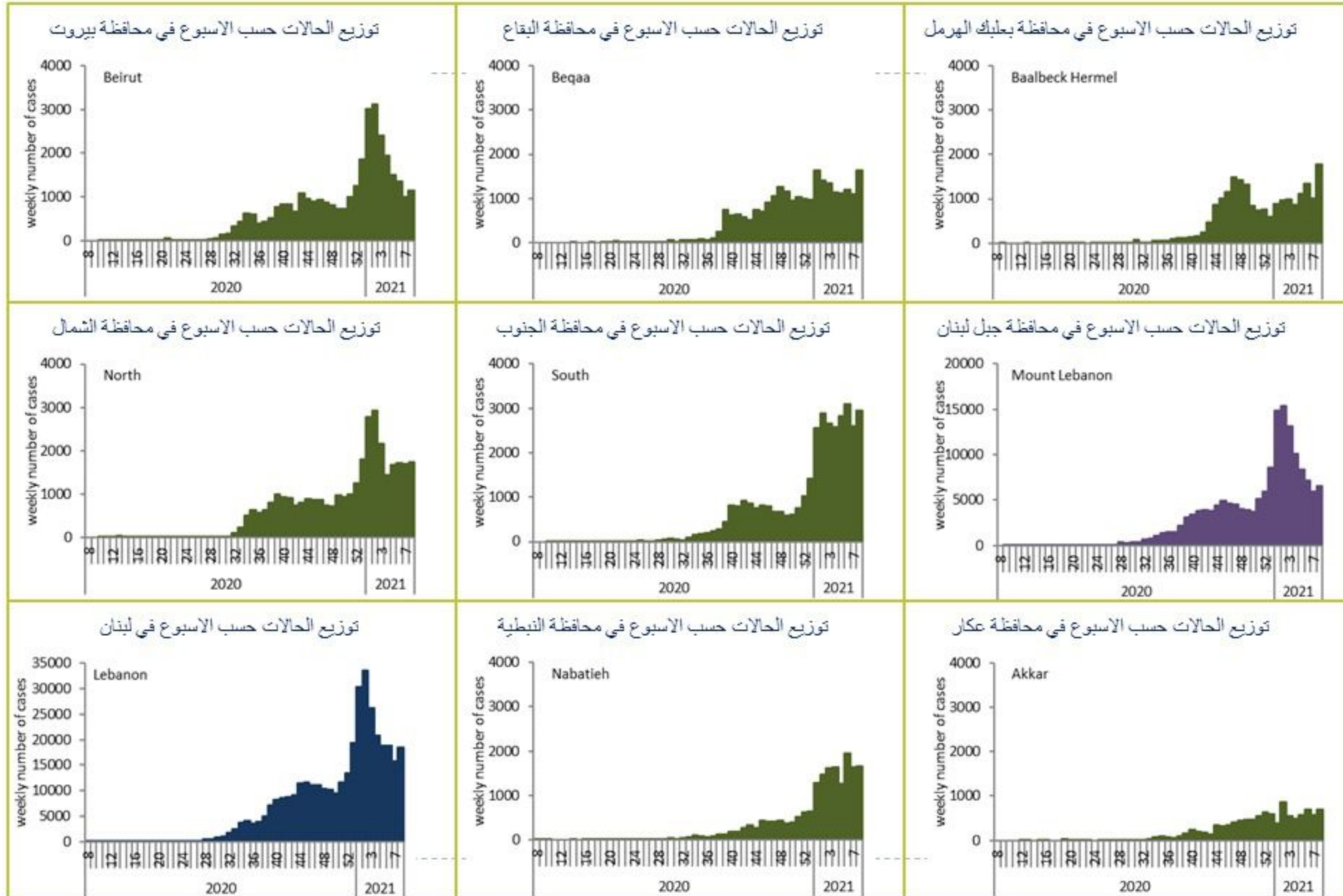
Other indicators

158 Duplicate cases in past day

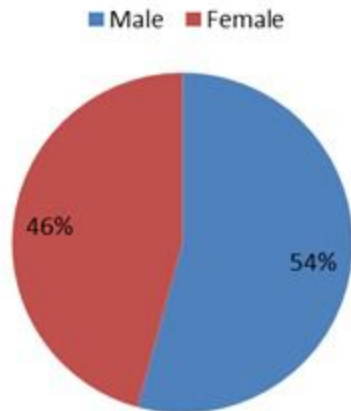
291590 Remission (cumulative)

Caza	نسبة الوفيات / Mortality rate		نسبة الحدوث / Incidence rate		يوم امس / Past day				التراكمي / Cumulative						القضاء	
	14 لتيام / الأخيره / Past 14 days	التراكمي / Cumulative	14 لتيام / الأخيره / Past 14 days	التراكمي / Cumulative	غير الوافده / Local	الوافده / Travel	الوفيات / Deaths	الحالات / Cases	الشفاء / Remission	الزمني / Time remission	الشفاء / المخبري / Lab- remission	غير الوافده / Local	الوافده / Travel	الوفيات / Deaths		الحالات / Cases
	/100000	/100000	/100000	/100000												
Beirut	14	101	471	6931	100	0	2	100	27,608	27,446	162	32,950	744	493	33,694	بيروت
Baabda	15	90	937	8068	294	1	0	295	39,427	39,348	79	52,717	373	594	53,090	بعيدا
Metn	13	88	315	7139	97	0	4	97	39,047	38,913	134	45,121	257	561	45,378	المتن
Chouf	11	83	697	6744	80	1	5	81	10,636	10,612	24	14,044	96	174	14,140	الشوف
Aleyh	23	126	1195	11582	133	0	3	133	15,551	15,529	22	20,148	217	221	20,365	عاليه
Kesrwan	22	134	469	8644	33	0	1	33	15,076	15,005	71	18,479	111	288	18,590	كسروان
Jbeil	11	88	457	8140	34	0	0	34	7,513	7,465	48	8,892	35	96	8,927	جبيل
Tripoli	13	86	420	4068	105	0	5	105	10,653	10,633	20	13,669	163	292	13,832	طرابلس
Koura	11	87	551	6346	31	0	0	31	3,780	3,769	11	4,702	43	65	4,745	الكوره
Zghorta	14	139	779	9235	38	0	0	38	5,437	5,383	54	7,018	46	106	7,064	زعرنا
Batroun	11	98	402	6126	15	0	0	15	2,817	2,803	14	3,358	13	54	3,371	البترون
Akkar	7	70	415	3481	98	0	0	98	7,988	7,935	53	10,854	57	219	10,911	مكار
Becharreh	12	69	502	3983	10	0	2	10	770	713	57	1,037	2	18	1,039	بشري
Minieh Danieh	6	50	380	2194	33	0	1	33	3,204	3,188	16	4,671	39	108	4,710	المنية الضبية
Zahleh	19	152	953	8340	164	0	4	164	14,258	14,230	28	18,200	112	334	18,312	زحلة
West Bekaa	17	95	642	4626	36	0	0	36	3,163	3,160	3	4,604	36	95	4,640	البقاع الغربي
Baalbeck	13	110	838	6418	194	0	2	194	13,229	13,217	12	18,217	79	314	18,296	بعلبك
Hermel	12	75	577	3508	28	0	2	28	1,575	1,575		2,278	9	49	2,287	الهرمل
Rashaya	15	92	816	4197	11	0	0	11	1,182	1,181	1	1,688	9	37	1,697	راشيا
Saida	7	61	757	5218	137	2	0	139	11,685	11,671	14	16,822	195	198	17,017	صيدا
Sour	13	51	898	4927	249	0	5	249	10,022	10,003	19	16,674	267	175	16,941	صور
Jezine	6	78	607	4877	13	0	0	13	1,116	1,112	4	1,556	3	25	1,559	جزين
Nabatieh	17	52	1512	7769	187	0	2	187	6,705	6,697	8	10,868	119	73	10,987	النبطية
Bint Jbeil	10	62	892	5121	73	0	1	73	2,395	2,391	4	4,046	67	50	4,113	بنت جبيل
Marjeoun	5	51	603	3935	20	0	1	20	1,573	1,570	3	2,442	26	32	2,468	مرجعيون
Hasbaya	10	71	719	5031	11	0	0	11	1,080	1,080		1,483	14	21	1,497	حاصبيا
Unspecified					28	2	0	30	34,100	34,098	2	34,374	989	0	35,363	قيد التحقق
Lebanon	13	88	675	7053	2252	6	40	2258	291590	290727	863	370912	4121	4692	375033	لبنان

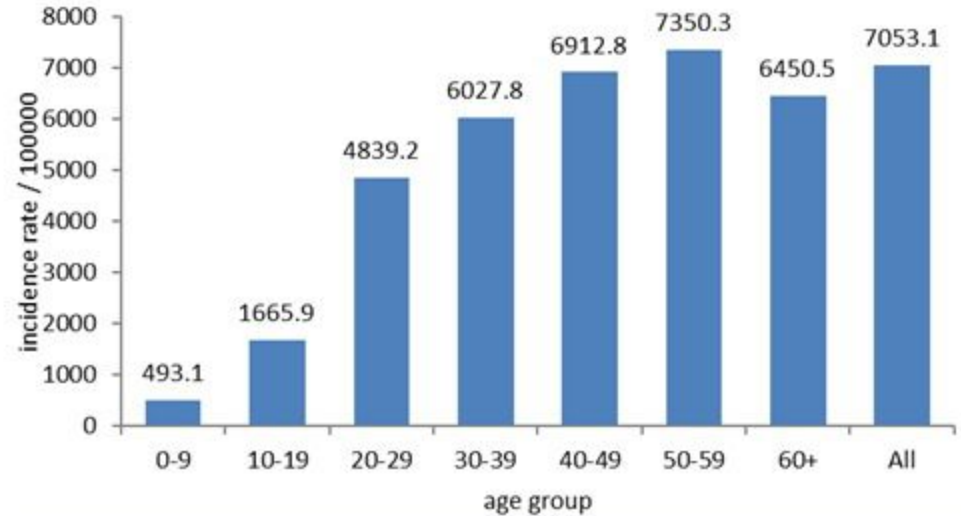
رسومات بيانية لتوزيع الحالات حسب الاسبوع والمحافظة (حسب الترتيب الابجدي) لتاريخ 28 شباط 2021
 Graphs with cases distribution by mohafaza of residence and by week – 28 February 2021



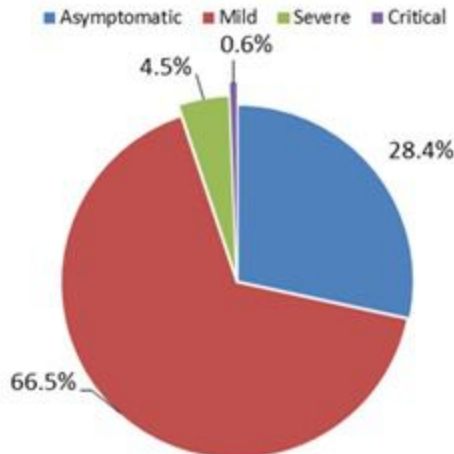
توزيع الحالات حسب الجنس
Case distribution by gender (%)



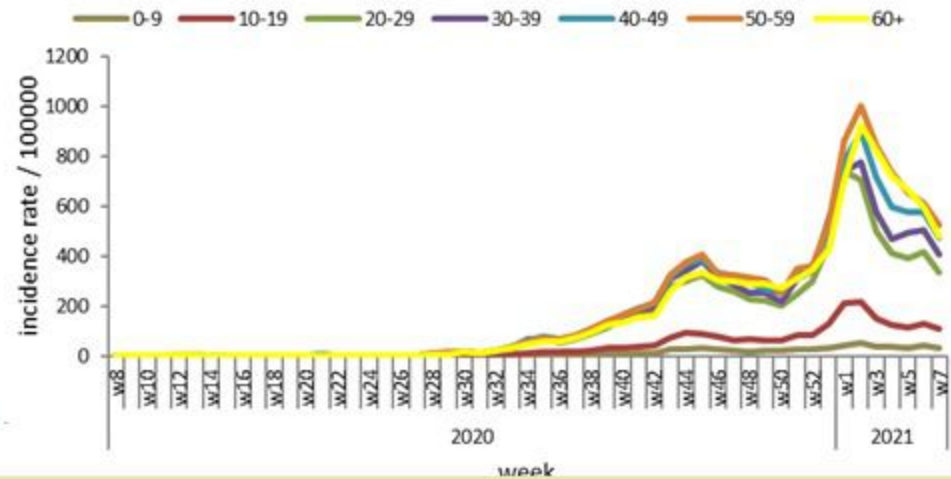
نسب الحدوث التراكمية حسب الفئة العمرية (لكل مئة ألف نسمة)
Age-specific cumulative incidence rate (/100000) 2



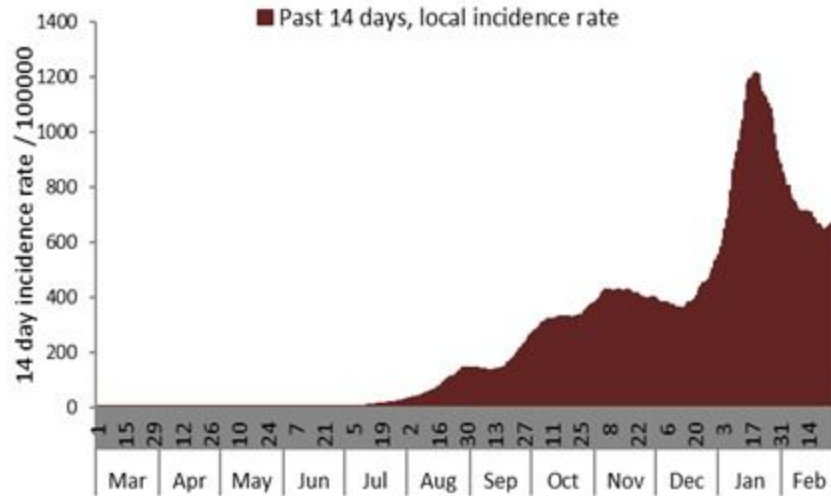
توزيع الحالات حسب المرض (%)
Case distribution by severity (%)



نسبة الحدوث حسب العمر والاسبوع (لكل مئة ألف نسمة)
Age specific incidence rate by age group and week (/100000)



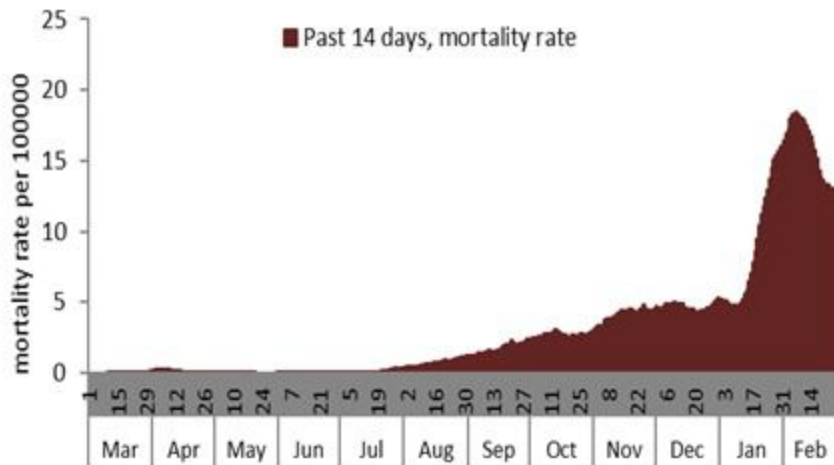
نسبة الحالات الجديدة لكل مئة الف نسمة خلال 14 يوم السابقة
Incidence rate for the 14 days (/100000)



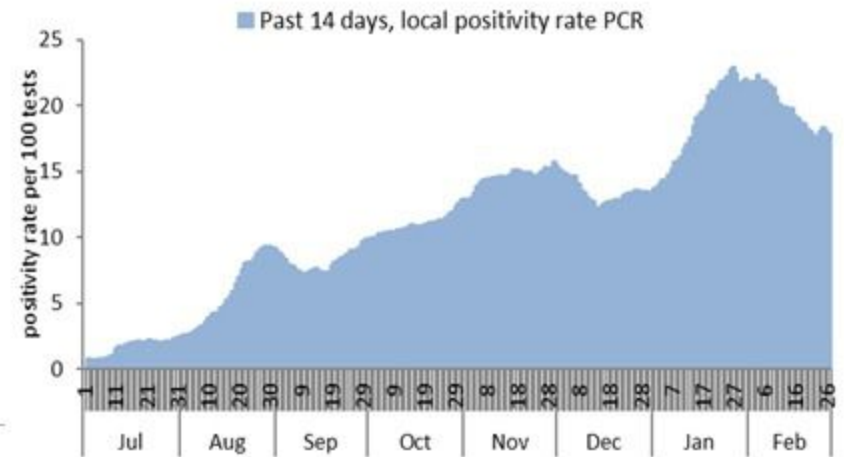
نسبة الفحوصات المحلية لكل مئة الف نسمة خلال 14 يوم السابقة
Testing rate for the past 14 days (/100000)



نسبة الوفيات لكل مئة الف نسمة خلال 14 يوم السابقة
Mortality rate for the past 14 days (/100000)

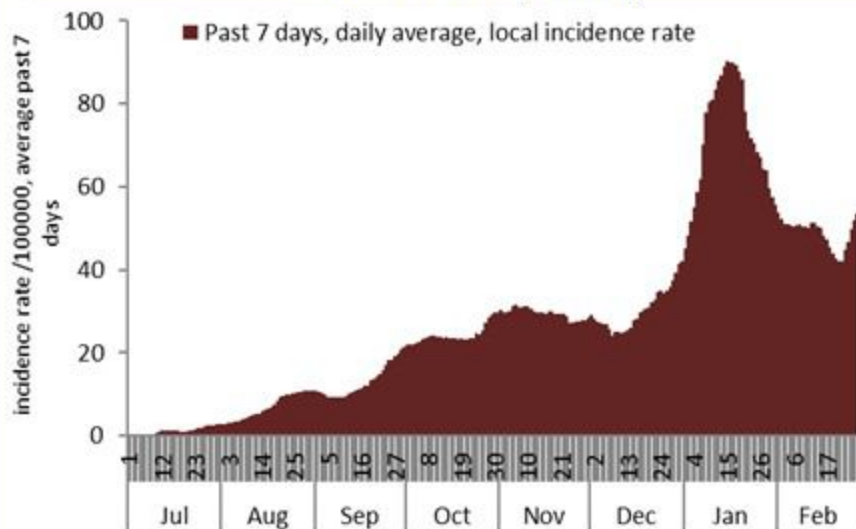


النسبة المئوية للفحوصات المحلية الإيجابية خلال 14 يوم السابقة
Positivity rate for the past 14 days (%)



نسبة الحالات الجديدة لكل مئة ألف نسمة

Incidence rate s (/100000)



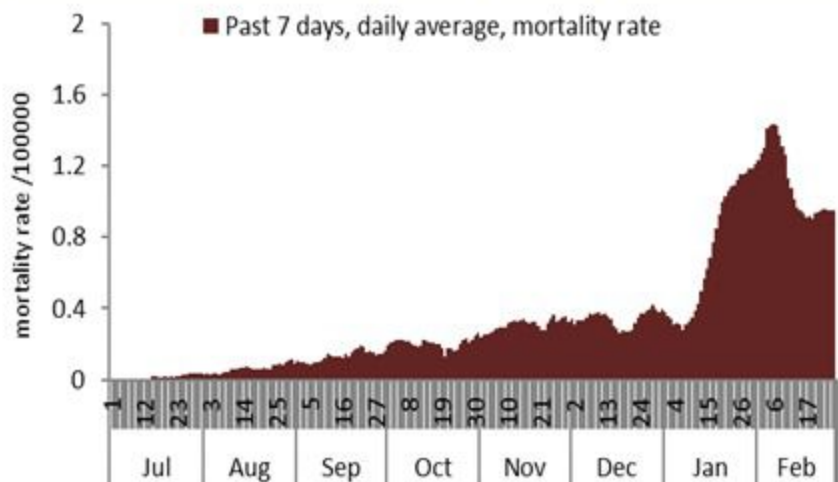
نسبة الفحوصات المحلية لكل مئة ألف نسمة

Testing rate (/100000)



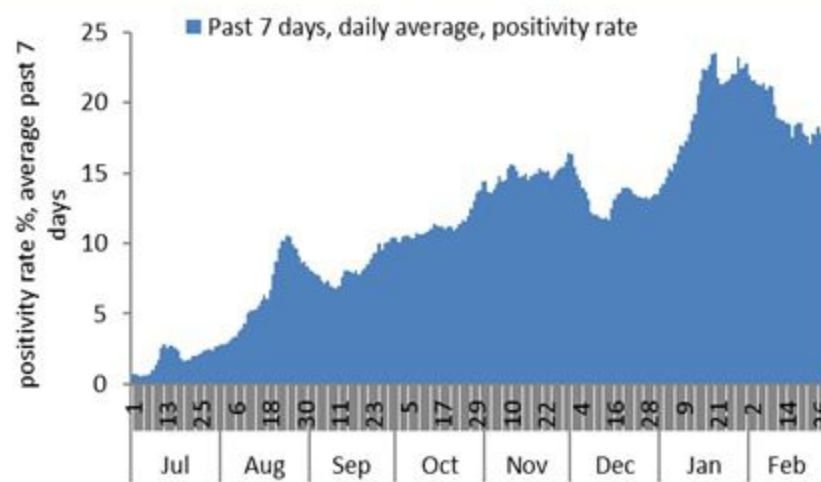
نسبة الوفيات لكل مئة ألف نسمة

Mortality rate (/100000)



النسبة المئوية للفحوصات المحلية الإيجابية

Positivity rate (%)





وجود امراض مزمنة	العمر (سنة)	الجنس	السكن (القضاء)	المستشفى	#
نعم	66	ذكر	زحلة	المياس	11
نعم	70	أنثى	عاليه	الحريري الحكومي	12
نعم	71	ذكر	طرابلس	طرابلس الحكومي	13
نعم	72	أنثى	بيروت	الحريري الحكومي	14
نعم	72	ذكر	مرجعيون	راغب حرب	15
نعم	74	ذكر	الشوف	سبلين الحكومي	16
نعم	74	ذكر	طرابلس	طرابلس الحكومي	17
نعم	75	أنثى	كسروان	مركز كسروان الطبي	18
نعم	75	ذكر	الشوف	عين وزين (الطوارئ)	19
نعم	77	أنثى	طرابلس	النبي	20
نعم	78	ذكر	زحلة	رياق	21
نعم	78	ذكر	صور	راغب حرب	22
نعم	79	أنثى	الشوف	سبلين الحكومي	23
نعم	80	ذكر	النبطية	راغب حرب	24
نعم	80	ذكر	طرابلس	طرابلس الحكومي	25
نعم	81	أنثى	النبطية	راغب حرب	26
نعم	81	أنثى	صور	جبل عامل	27
نعم	82	ذكر	المتن	سيده الماريتيم	28
نعم	82	ذكر	المتن	مار يوسف	29
نعم	83	أنثى	المنية الضبية	طرابلس الحكومي	30
نعم	83	أنثى	صور	راغب حرب	31
نعم	84	أنثى	بشري	بشري الحكومي	32
نعم	84	ذكر	المتن	بحنس (الطوارئ)	33
كلا	85	ذكر	الشوف	عين وزين	34
نعم	86	أنثى	بعلبك	رياق	35
كلا	86	ذكر	بيروت	رياق	36
نعم	87	أنثى	زحلة	تل شيحا	37
نعم	90	ذكر	بنت جبيل	راغب حرب	38
نعم	93	ذكر	بشري	بشري الحكومي	39
نعم	98	أنثى	المتن	سرحال	40

جدول خصائص الوفيات
Distribution of deaths by age group

وجود امراض مزمنة او وضع صحي خاص	نسبة الاماثة % Case fatality %	عدد حالات الوفاة Number of deaths	الفئة العمرية Age group
Underlying conditions			
6	0.10	7	0-9
8	0.03	8	10-19
17	0.04	26	20-29
46	0.11	73	30-39
133	0.41	204	40-49
347	1.06	452	50-59
751	3.49	920	60-69
1140	8.66	1344	70-79
1441	16.79	1658	80+
3889	1.26	4692	Total المجموع

جدول حالات الوفاة المسجلة خلال 24 ساعة المنصرمة والمتبنة
Line list of confirmed covid-19 deaths for the past 24 hours

وجود امراض مزمنة	العمر (سنة)	الجنس	السكن (القضاء)	المستشفى	#
كلا	33	ذكر	عاليه	عين وزين	1
نعم	42	أنثى	الهرمل	بعلبك الحكومي	2
نعم	51	ذكر	الهرمل	رياق	3
نعم	52	أنثى	بعلبك	بعلبك الحكومي	4
نعم	59	ذكر	طرابلس	المظلوم	5
نعم	61	أنثى	صور	راغب حرب	6
كلا	62	أنثى	صور	جبل عامل	7
نعم	62	ذكر	الشوف	سبلين الحكومي	8
نعم	62	ذكر	زحلة	تل شيحا	9
نعم	65	أنثى	عاليه	عين وزين	10

جدول الحالات لتاريخ 28 شباط 2021 - حسب البلدات والأحياء ليوم أمس (1)
Cases distribution by locality for past day (1)

14

1	الكفور (كسروان)	2	الباروك	1	قرية الحمرا	1	اللويزة (بعدا)	بيروت
2	النموره (كسروان)	3	قيد التحقق	1	برمانا (المتن)	1	وادي شحور العليا	عين المريسة
1	الغبية		عاليه	1	بعيدات	1	بسابا (بعدا)	الجامعة الاميركية
1	يحشوش	7	شويات العمروسية	1	الزاهرية (المتن)	2	بعلميه	الروشه
2	عشقت	33	حي السلم	3	بسكتا	2	العباية	الحمرا (بيروت)
1	بعفاعة عشقت	1	عدير الشويات	4	قيد التحقق	1	صليما (بعدا)	عين الثنية (بيروت)
	جيبيل	4	خلده		الشوف	1	رويسات صليما	المصيطبة
3	جيبيل	26	شويات الامراء	3	الدامور	3	كفر سلوان	مار الياس
2	مستيتا	15	عرمون (عاليه)	3	الناصمه	1	ترشيش	الاونيسكو
3	بلاط (جيبيل)	22	بشامون	4	حاره الناصمه	2	قيد التحقق	تلّة الخياط
6	عمشيت	2	عين جنوب	3	شحيب		المتن	المزرعة (بيروت)
5	حالات	1	بلييل	1	مزبود	7	برج حמוד	برج أبو حيدر
1	فيدار	2	حومال	5	داريا (الشوف)	4	الصبه	الطريق الجديد
1	حصرايل	2	بدانون	10	كتر مايا	6	سن الفيل	الحرش (بيروت)
2	نهر ابراهيم	2	عاليه	7	برجا	7	جنيد المتن	راس الصبغ (بيروت)
1	علمت	1	الكحالة	1	بعاصير	4	البوشرية	البسطا التحتا
1	إهمج	3	القماطية	1	الجبة	4	الدوره	مار مخايل النهر
3	تليينا	1	سوق الغرب	5	وادي الزينة	2	الروضة (بوشرية)	الزميل
2	شامات	1	بيصور (عاليه)	1	علمان (الشوف)	1	سد البوشرية	الأشرفية (بيروت)
2	حبوب	1	بساكين (فساكين) (عاليه)	2	الرميلة (الشوف)	9	الدكوانة	العنلية
1	قرطبا	1	كفر متي	2	مجدلونا	2	أطلياس	قيد التحقق
1	قيد التحقق	2	بحمدون الضيعة	2	الوردانيه	1	النقاش	بعدا
	طرابلس	1	صوفر	1	خلوات جردايا	2	الزلقا	الشيح
18	طرابلس الزيتون	1	شارون	1	السمقاوية	1	مزرعة الحضيره	الجناح
1	طرابلس الحدادين	1	المشرفه	1	دميت	1	الضيبة	الاوزاعي
3	طرابلس باب الرمل	2	عين داره	2	بريح	6	المتنصورية (المتن)	ببر حسن
2	طرابلس النل	1	قيد التحقق	2	بعقلين	6	الفنار	المدينة الرياضية
21	طرابلس القبة		كسروان	1	عينبال	1	عين سعاده	الخيري
1	طرابلس الزاهرية	1	جويه صربا	1	الغريفه	5	بصاليم	عين الرمانة (الشيح)
7	طرابلس الصباة	1	جويه كسليك	2	الجاهلية	4	الزايه	فرن الشباك
6	بساكين طرابلس	5	نوق مكاييل	3	المختاره	3	الزبوه	حاره حريك
8	مينا طرابلس 1	5	جويه عدير	4	بعفاعة (الشوف)	1	بيت الشعار	الليلكي
2	القلمون	1	أونيس (كسروان)	1	عين وزين	1	ديك المحدي	برج البراجنة
9	البدوي	2	جويه حاره صخر	1	الخريبة (الشوف)	3	مزرعة يشوع	المريجة (بعدا)
1	مدينة الجديدة	2	أما والنقه	1	عماطور	1	بيت شباب	رمل العالي
26	قيد التحقق	3	البوار	1	المزرعة (الشوف)	1	المياسة	تحويطة الغدير
	الكوره	2	البلوثة	1	كفر بربخ	1	حماليا	بعدا
1	أميون	2	جعبتا	2	بتلون	1	الفريكه	الحازمية (بعدا)
1	كفر حقا	1	كفر حباب	1	بائر	1	دير شمرا	الحدث

جدول الحالات لتاريخ 28 شباط 2021 - حسب البلدات والأحياء ليوم امس (2)
Cases distribution by locality for past day (2)

31	بعطيك	1	كسارا	1	الناصرية (عكار)	2	عكار	2	بزيزا
4	نورس	1	وادي العرايش	1	وادي خالد	6	حلبا	1	كفر حزير
5	إيعات	1	شثورا	1	أكروم	1	حنبل	1	بحيوش
1	نحلة	5	جلالا	19	فيد التحق	1	النورة (عكار)	1	عين عكرين
1	مقنة	20	تعليبا		بشري	1	القطرة (عكار)	3	كوسبا
1	سجدي	4	جديتا	6	بشري	1	مشحا	2	بنبا
1	كفر دان	2	سعدبايل	1	بان	1	عرقا	1	كفر حاتا (الكوره)
2	حدث (بعطيك)	5	قب الياس	1	حصرون	1	إيلات	1	بندبايل (الكوره)
3	راس بعطيك السهل	1	مريجات (رحلة)	2	حدشيت	1	البلده	1	بتوراتج
4	فاكهة	9	بر الياس		المنيه الضنيه	7	تكرت	3	ندده
1	جديده الفاكهة	2	عنجر (حوش موس)	1	دير عمار	1	عيون (عكار)	2	أنفه
7	عين (بعطيك)	4	شمسين	10	المنيه	1	برج (عكار)	1	راس مسقا
2	نبي عثمان	7	مجدل عنجر	1	بحنين (المنيه الضنيه)	3	صيات	2	ضهر العين
4	لُبوه	8	رياق	2	سير الضنيه	3	عكار العقيقه	8	فيد التحق
1	توفيقه	16	علي النهري	1	حقل العزيمة	2	الكوشا		زعرتا
7	قاع بعطيك	1	دير الغزال	1	بيت القفس	2	تل معين	8	زعرتا
1	نبعا القدام	1	قوسايا	1	السفيره	2	القليعات (عكار)	1	كفر دلاقوس
2	شعت	1	حاره الفيكاني	1	بيت رضوان	1	الجبوبية	2	كفر حاتا (زعرتا)
2	يولين	3	تربل (رحلة)	1	بطرماز	2	قبة شمرا	2	أرده
14	دير الاحمر	7	عين كفر زيد	1	كرم المهر	6	بيبين	6	مجدلًا (زعرتا)
2	بتدعي	3	كفر زيد	1	عزفي	1	المحمرة (عكار)	1	حلما
1	بمونة	1	فاعور	3	كفر شان	3	نهر البارد	3	كفر زينا
2	بندبايل (بعطيك)	11	فيد التحق	1	كفر حبو	2	العبده	1	مرح كفر صغاب
3	فصربا		البقاع الغربي	1	مركبتا	2	برقايل	1	كفر فو
4	تمنين الفوقا	4	مشغره	4	بخعون	3	دنيو	2	كرم سده
1	بيت شاما	5	عين الكينة (ب-غ)	3	فيد التحق	2	قبجيت	1	إهدن
6	تمنين التحتا	1	صغيين		رحلة	1	حبشيت	1	مزرعة التفاح
13	شمسطار	1	خرية قنقار	2	رحلة الميدان	1	القريات	1	مزياره
8	طاريا	1	مينون	1	رحلة الراسية	1	ضهر الحسين	3	سرعل
2	سرعين التحتا	8	قرحون	2	رحلة البرباره	4	مشمش (عكار)	2	مرياطا
6	سرعين الفوقا	1	دكوه	2	رحلة المعلقة	2	فنيق	3	فيد التحق
2	طلبا	2	صويري	9	رحلة كرك نوح	2	مجدلا		البيترون
5	حزيرن	7	سحمر	3	رحلة حوش الامراء	2	رحبه	4	البيترون
2	خضر (بعطيك)	1	مرج (ب-غ)	14	رحلة أراضى	1	سديانة المجدل	1	كفر حيدا
12	نبي شيت	2	يحمز (ب-غ)	4	فرزل	2	البيره (عكار)	1	النورة (كفر حيدا)
7	بريتال	1	زلايا	1	تويتي (رحلة)	1	خرية داوود (عكار)	3	شكا
2	خرية (بعطيك)	1	قلايا	9	حزرتا	1	الكواشره	2	بجنرفل
12	بوداي	1	فيد التحق	2	أبلح	1	تليل	2	راس نحاش
1	فلاوي		بعطيك	1	نبعا (رحلة)	1	القييات (عكار)	2	فيد التحق

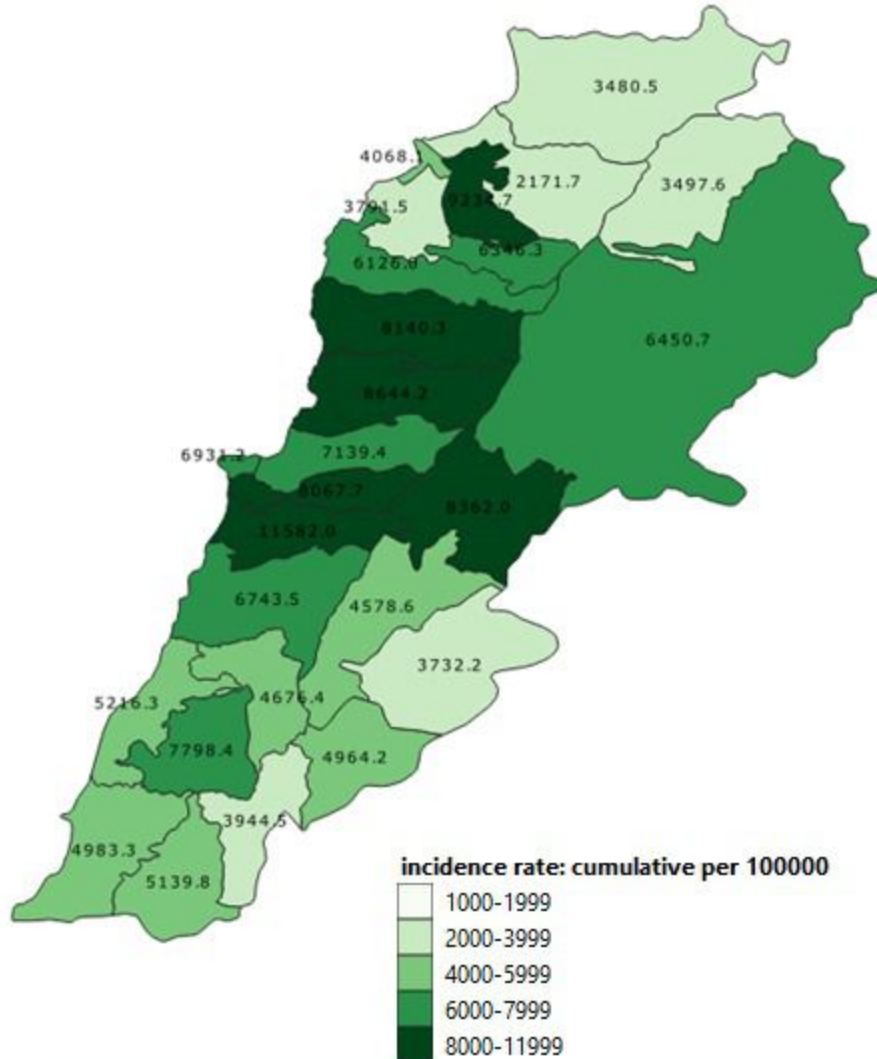
جدول الحالات لتاريخ 28 شباط 2021 - حسب البلدات والأحياء ليوم امس (3)
Cases distribution by locality for past day (3)

1	دبرنطار	1	مزرعة كفرا (جباع)	3	دير قانون النهر	1	كعجبة الصنوبر	1	شليفا
10	كوتين	1	كفر فيلا	7	صريفقا	1	بيسارية	8	قيد التحقق
1	برج قلوبه	2	عين قانا	4	كيسة (صور)	1	كوثرية السيد		الهرمل
1	عندورية (بنت جبيل)	4	حومين الفوقا	1	حلوسية	5	تقاحتا	15	هرمل
1	فرون	6	عرب صالحيم	1	طير قلسيه	10	سكسكية	10	قصر (الهرمل)
2	ياطر	1	حومين التحتا	18	عباسية (صور)	6	مروانية	1	حميره (الهرمل)
2	بيت ليف	6	رفقا	7	شبريحا	1	حطوسية	2	قيد التحقق
	مرجعون	8	دير الزهراني	2	مالكية الساحل	1	معمارية		راشيتا
1	بلاط (مرجعون)	8	تول	4	جبال البطم	1	عققتيت	1	عقبة راشيتا
4	خيام (مرجعون)	8	حاروف (النبطية)	2	برج رخال	6	حنقون	1	كفر ديس
3	كفر كلا	7	دوير (النبطية)	4	زيتين	1	كفر حتا (صيدا)	1	كوكبا بوحرب
1	دير سريان	7	جبشيت	3	قليلة (صور)	12	قيد التحقق	3	رفيد (راشيتا)
2	طبية (مرجعون)	9	ميفنون	1	حنية		صور	1	بيره (راشيتا)
1	مركبا	3	عديت الشقيف	4	منصوري	57	صور	3	عين عطا
1	ميس الجبل	6	عنا	1	بياضة (صور)	18	صور الرشيدية	1	قيد التحقق
1	قبريخا	10	إبصار	8	داقوره	1	صور مشوق		صيدا
3	مجدل سلم	1	زوطر الغربية	8	قيد التحقق	21	برج الشمالي	3	صيدا الوسطاني
1	تولين	4	زوطر الشرقية		جزين	4	سماعية	18	صيدا القديمة
2	قيد التحقق	4	قصيبة (النبطية)	1	جزين	7	جوبا	1	صيدا البلاطة
	حاصيبا	2	أرون	1	لبعا	1	محرونة	1	صيدا النكرمان
2	حاصيبا	4	كعجبة الجسر	1	ريمات	3	عيتيت	1	برامية
4	شعبا	6	بريقع	2	كفر جره	2	يانوح (صور)	4	هلالية (صيدا)
1	مرج الزهور (الديبية)	2	كفر صير	4	صينون	1	باقلية	7	حاره صيدا
2	ماري	6	يحمير (النبطية)	1	سريره	1	دير عامص	2	ميه وميه
1	كفر شوبا	9	صير الغربية	1	عرمتي	2	باريش	5	عين الحلوه
1	قيد التحقق	15	قيد التحقق	1	ريحان (جزين)	1	سلعا	1	مجدليون
			بنت جبيل	1	قيد التحقق	11	قانا	2	عبرا
30	قضاء قيد التحقق	7	بنت جبيل		النبطية	6	معركة	1	عين النلب
		5	عيناتا (بنت جبيل)	4	نبطية التحتا	4	معروب	7	هازية
		3	عيترون	3	نبطية البيضاء	5	صديقين	1	مغدوشة
		3	ريمش	2	نبطية الفوقا	3	عين بعال	1	درب السيم
		9	عين الشعب	1	مزرعة كفر جوز	2	جوار النخل	1	طنبوريت
		4	صفد البطيخ	4	زبدن (النبطية)	1	برطية	1	مزرعة العيتانية (اليهودية)
		2	جميجمة	3	كفر رمان	6	بازورية	2	خرايب (صيدا)
		1	برعشيت	7	شوكين	3	حداوي	6	زرارية
		9	شقرا	6	حبوش	2	طير بيه	4	عدلون
		2	حدانا	8	كفر تيبيت	3	شهابية (طير زبنا)	9	إبصارية
		7	بيت باحون	5	كفور (النبطية)	2	رمادية	3	عسابية
		3	حاريص	4	جباع (النبطية)	4	طورا	12	صرفند

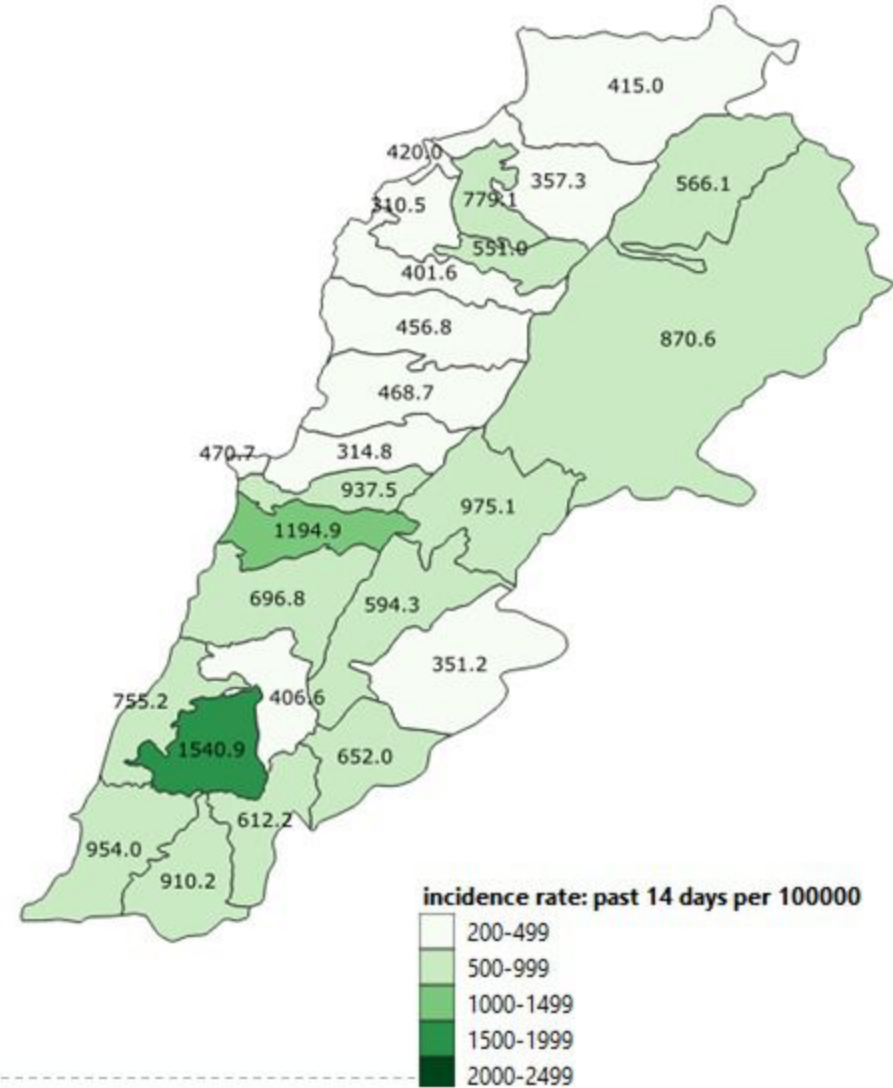


Maps for incidence and mortality rates per district (caza) – 28 February 2021

نسب الحدوث التراكمية لكل مئة الف نسمة
Cumulative incidence rate /100000

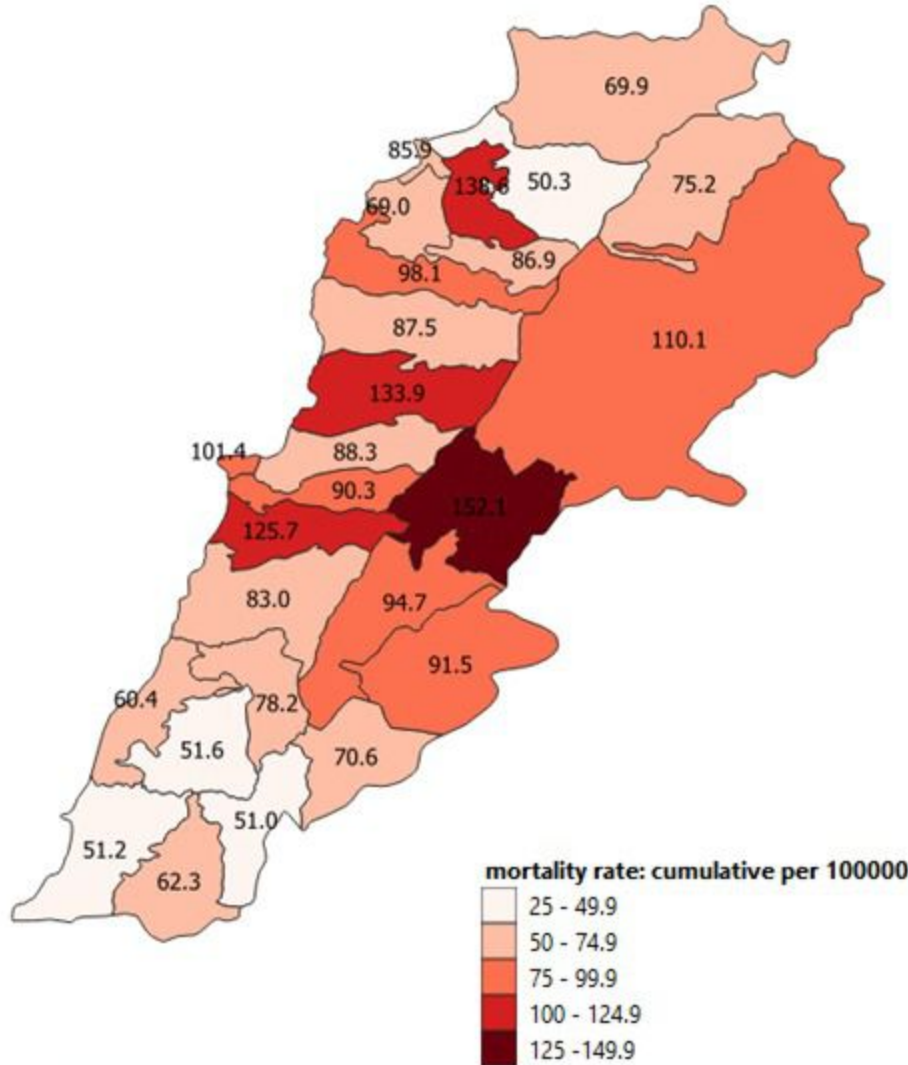


نسب الحدوث ل14 ايام الماضية لكل مئة الف نسمة
14-day incidence rate /100000

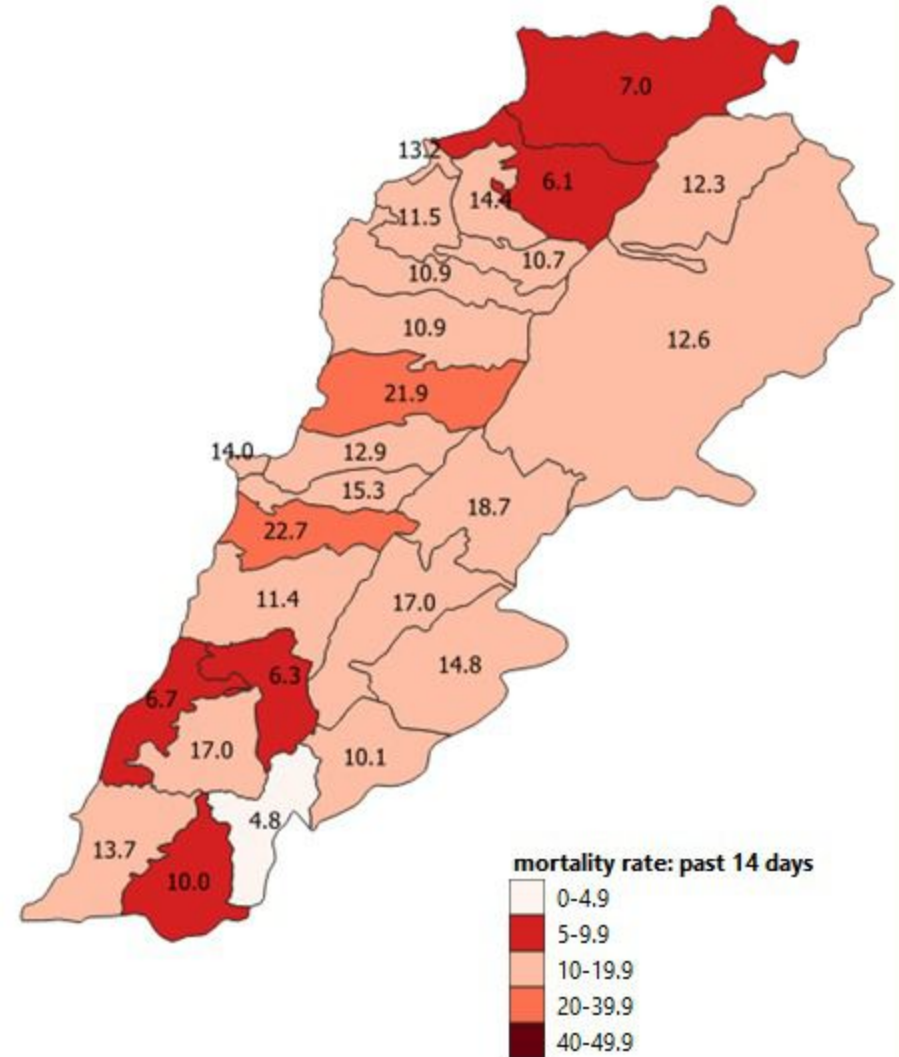


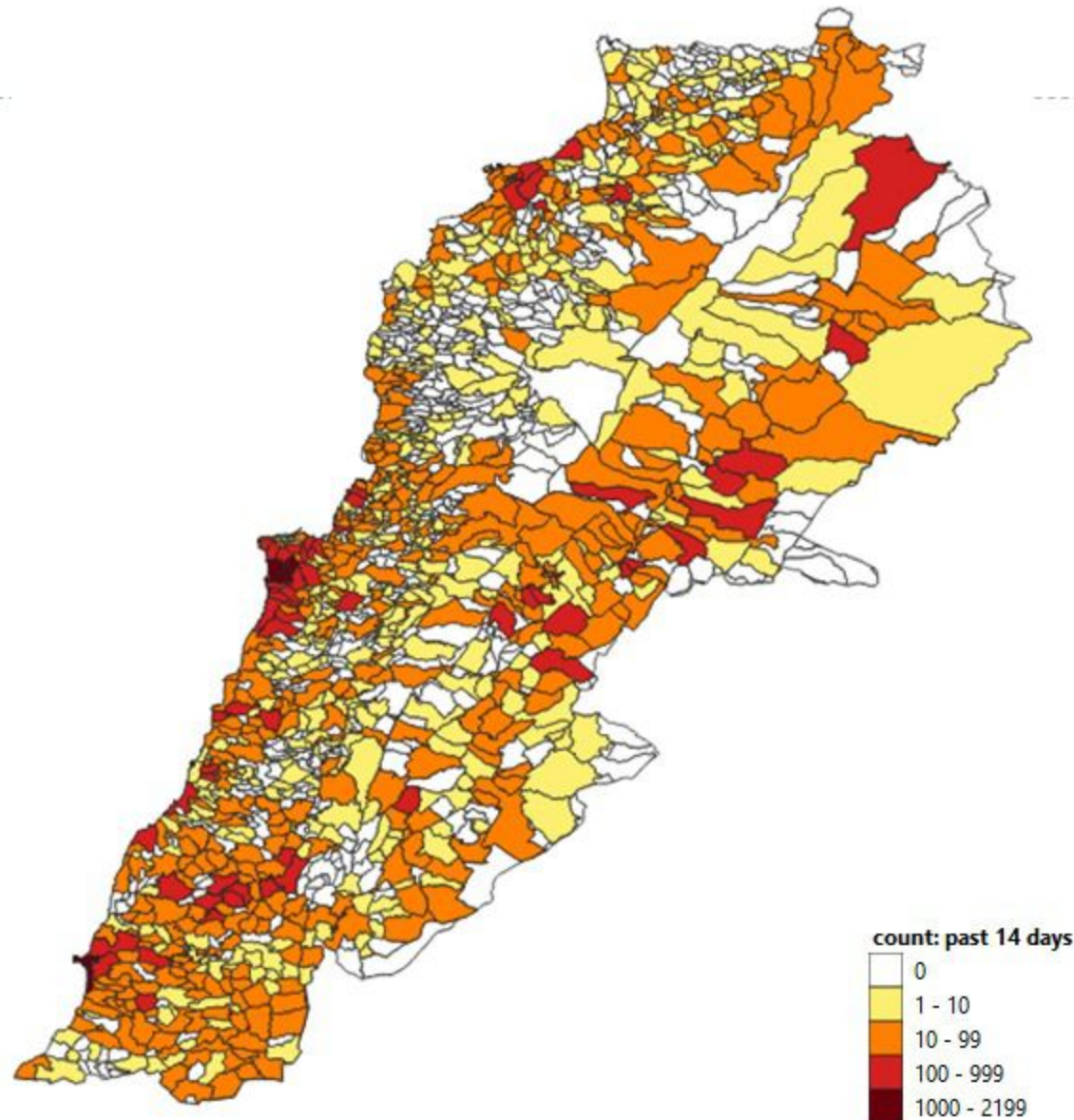


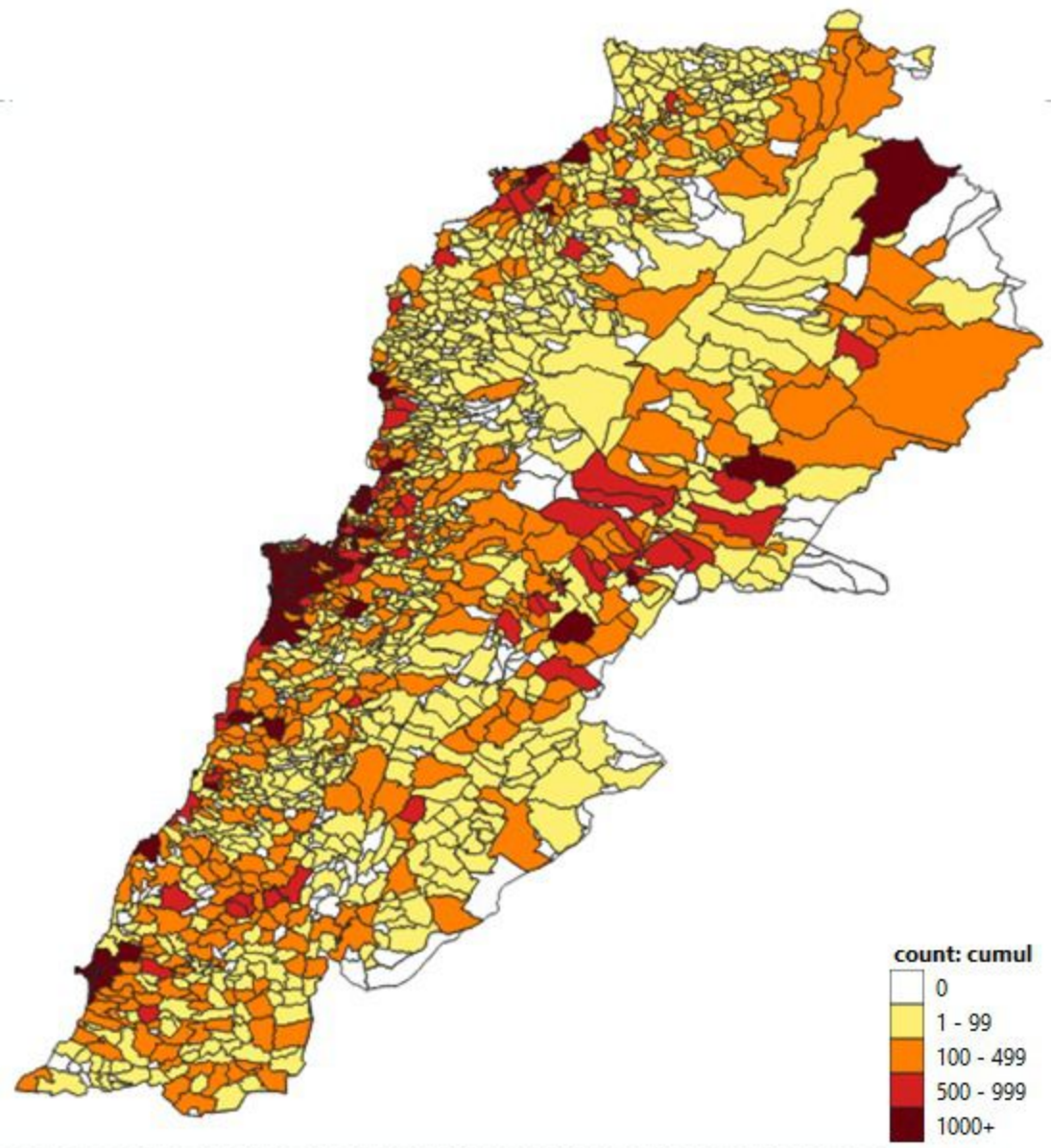
نسب الوفيات التراكمية لكل مئة الف نسمة
Cumulative mortality rate /100000



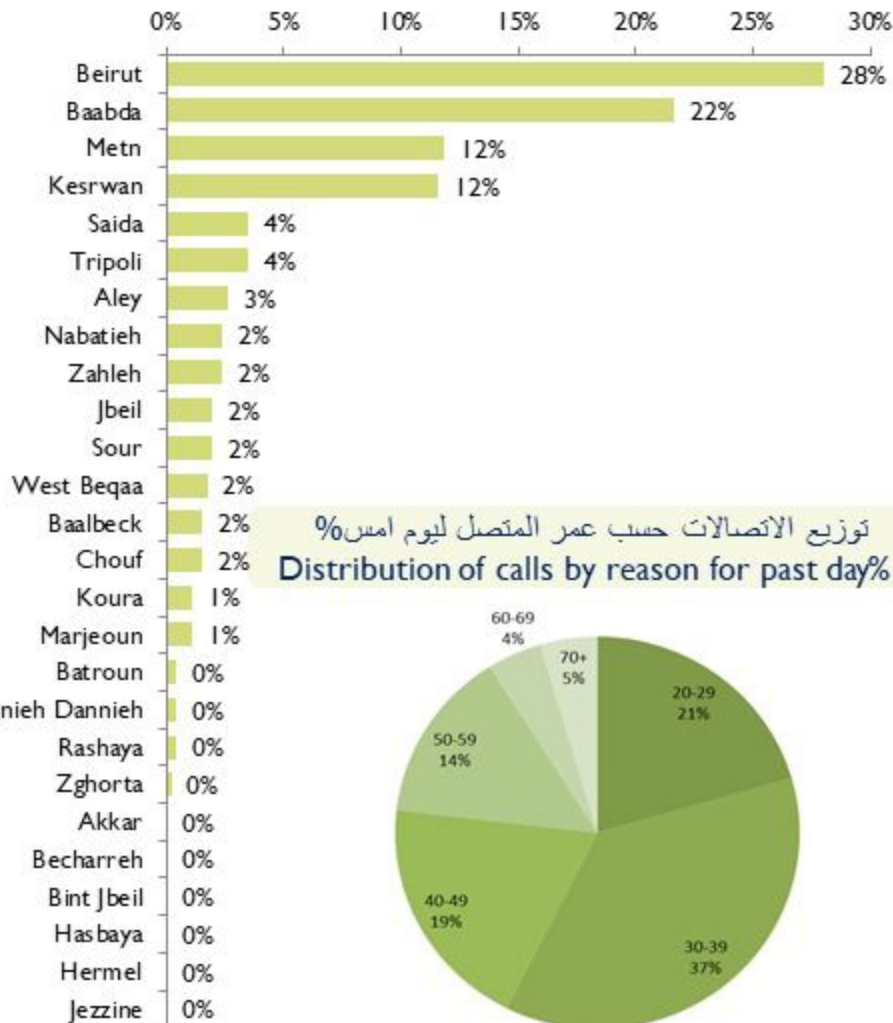
نسب الوفيات ل14 ايام الماضية لكل مئة الف نسمة
14-day mortality rate /100000



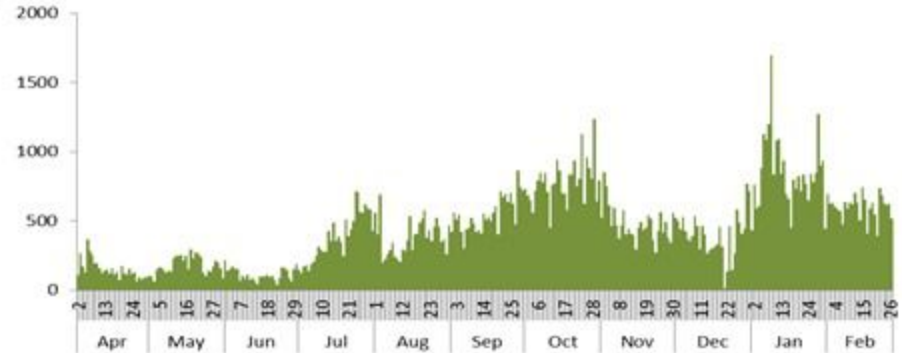




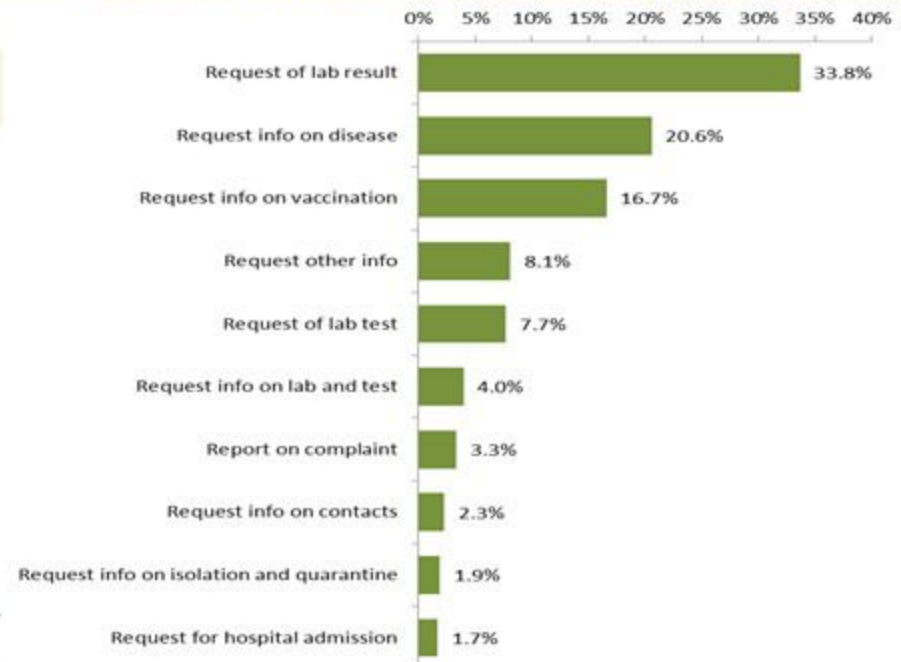
توزيع الاتصالات حسب قضاء السكن للمتصل ليوم امس %
Distribution of calls by caza of residence for past day%



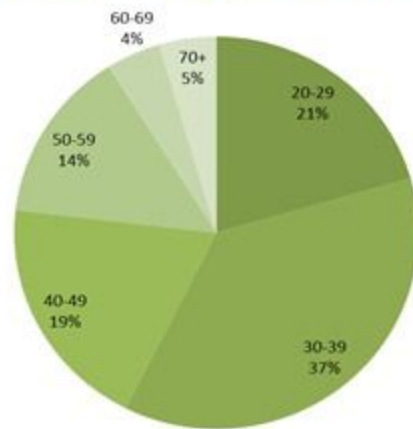
عدد الاتصالات المجاب عليها حسب اليوم
Number of answered calls by day



توزيع الاتصالات حسب سبب الاتصال ليوم امس %
Distribution of calls by reason of call for past day%



توزيع الاتصالات حسب عمر المتصل ليوم امس %
Distribution of calls by reason for past day%





Newly reported and cumulative COVID-19 confirmed cases and deaths, by Mohafaza, as of 28 February 2021

Mohafaza	Cases			Deaths		
	New cases in last 7 days	Change in new cases in last 7 days	Cumulative cases	New deaths in last 7 days	Change in new deaths in last 7 days	Cumulative deaths
Beirut	1286	+28%	33694	28	-30%	493
Mount Lebanon	7240	+21%	160490	158	+7%	1934
North	1864	+7%	34761	48	+26%	643
Akkar	715	+22%	10911	7	-53%	219
Beqaa	1729	+29%	24649	32	0%	466
Baalbeck Hermel	1857	+105%	20583	20	-17%	363
South	3272	+32%	35517	38	+15%	398
Nabatieh	1768	+5%	19065	21	+24%	176
Lebanon	19977	+25%	375033	352	+1%	4692