

الخط الساخن:  
1214  
01594459

# ترصد عدوى الكوفيد 19 في لبنان

## 10 تشرين الأول 2020

الجمهورية اللبنانية  
وزارة الصحة العامة



من توصيات وزارة الصحة العامة:

تذكّر دائما إتباع السلوك الوقائي



غسل اليدين



ارتداء الكمامة



التباعد الاجتماعي

خلال 24 ساعة المنصرمة

التراكمي منذ 21 شباط

عدد الحالات المثبتة في لبنان

52558

1388

عدد الحالات المثبتة المحلية (مع تحديث البيانات)

50797

1382

عدد الحالات المثبتة الوافدة (مع تحديث البيانات)

1761

6

عدد حالات الوفاة

455

5

عدد حالات القطاع الصحي

1187

18

خلال 14 يوم المنصرمة (محليا دون المطار)

نسبة الفحوصات لكل مئة الف نسمة 3097

إيجابية الفحوصات لكل مئة فحص 10.4%

نسبة الحدوث لكل مئة الف نسمة 326

عدد الفحوصات المخبرية

15013

عدد الفحوصات المخبرية المحلية

13967

نسبة الفحوصات المحلية الايجابية

9.9%

عدد الفحوصات المخبرية في المطار

1046

خلال 24 ساعة المنصرمة

حالة استشفاء

624

حالة من بينها في العناية المركزة

176

عدد الحالات مع شفاء مخبري او زمني

22719

توزيع عدد حالات الوفاة اليومي والتراكمي حسب اليوم

Distribution of deaths by day

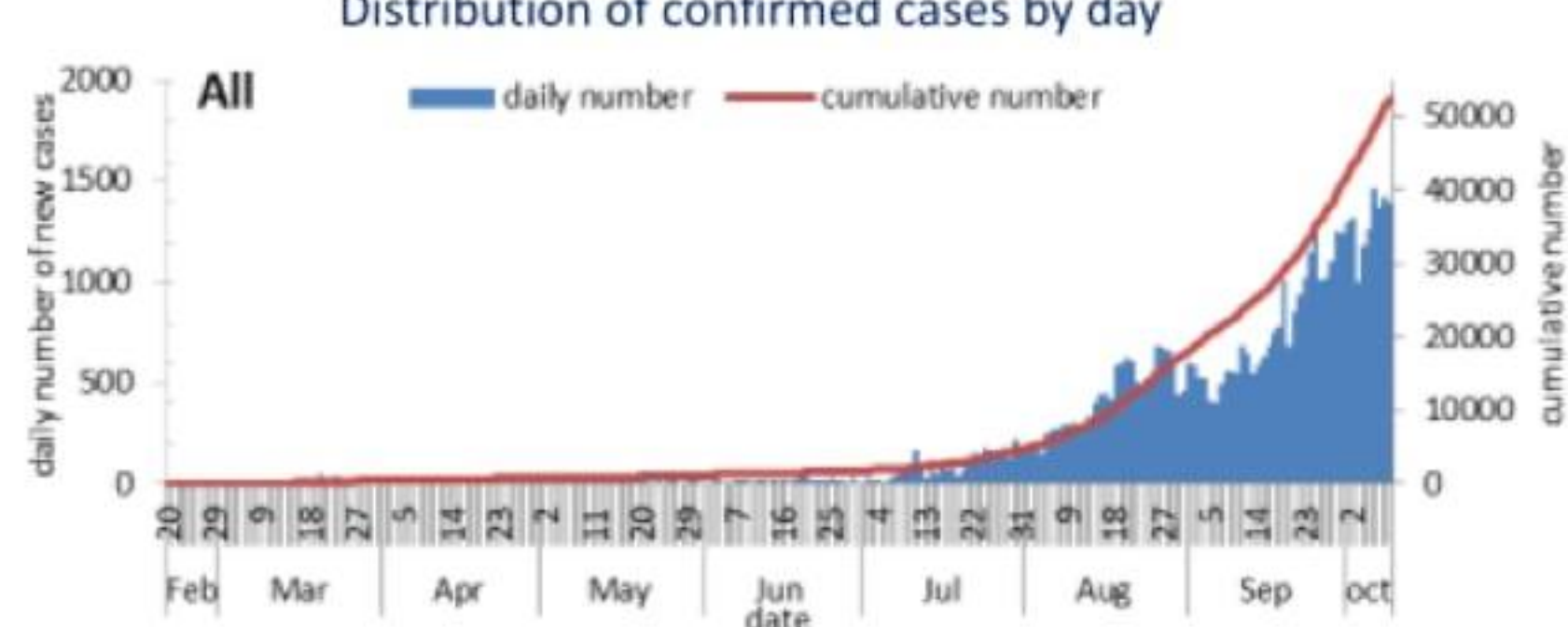
daily number cumulative number



توزيع عدد الحالات الجديدة اليومي والتراكمي حسب اليوم

Distribution of confirmed cases by day

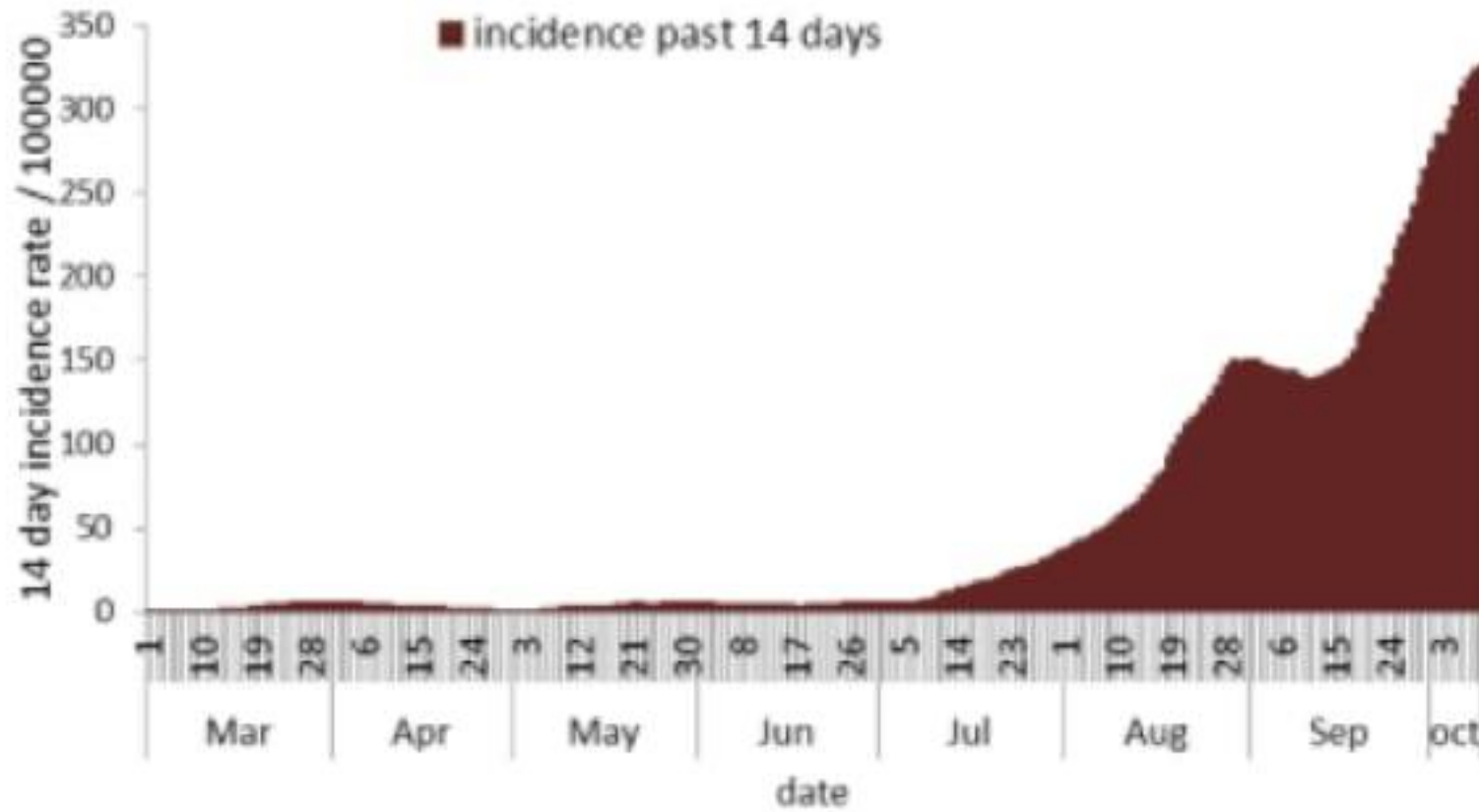
daily number cumulative number



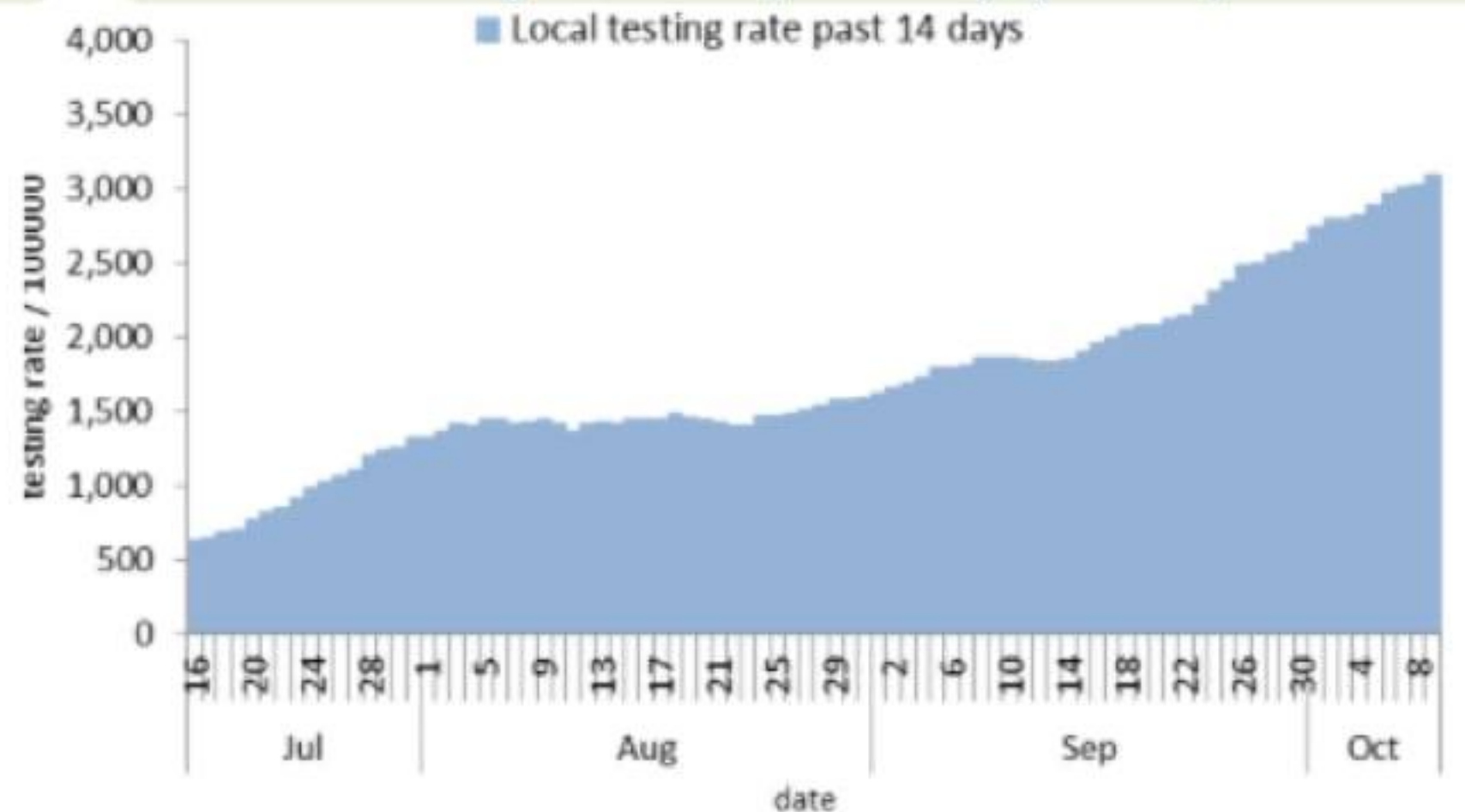
Caza	نسبة الوفيات / Mortality rate		نسبة الحدوث / Incidence rate		Past day / يوم امس				Cumulative / التراكمي						القضاء	
	التراكمي / Cumulative	للايام 14 الأخيرة / Past 14 days	التراكمي / Cumulative	للايام 14 الأخيرة / Past 14 days	غير الوافدة Local /	الوافدة / Travel	الوفيات / Deaths	الحالات / Cases	الشفاء / Remission	الشفاء الزمني / Time remission	الشفاء المخبري / Lab- remission	غير الوافدة Local /	الوافدة / Travel	الوفيات / Deaths		الحالات / Cases
Beirut	15.63	362.05	1302.76	148	4	0	152	3319	3161	158	5946	387	76	6,333	بيروت	
Baabda	7.90	348.00	1073.32	156	0	0	156	3177	3101	76	6877	186	52	7,063	بعبدا	
Metn	6.29	324.73	937.07	195	0	0	195	2130	1997	133	5822	134	40	5,956	المتن	
Chouf	7.63	258.49	878.00	29	0	0	29	826	802	24	1795	46	16	1,841	الشوف	
Aleyh	8.53	482.84	1682.84	62	0	0	62	1439	1422	17	2855	104	15	2,959	عاليه	
Kesrwan	9.30	355.72	876.04	84	0	0	84	661	591	70	1820	64	20	1,884	كسروان	
Jbeil	3.65	360.19	823.42	34	0	0	34	272	224	48	878	25	4	903	جبيل	
Tripoli	20.00	325.29	1201.44	112	0	2	112	1686	1667	19	4031	54	68	4,085	طرابلس	
Koura	13.37	256.79	724.91	20	0	0	20	163	152	11	525	17	10	542	الكورة	
Zghorta	14.38	364.74	1095.51	25	0	1	25	351	297	54	809	29	11	838	زغرتا	
Batroun	10.90	274.41	594.25	21	0	0	21	115	101	14	323	4	6	327	البترون	
Akkar	5.74	146.74	358.55	24	0	0	24	442	389	53	1100	24	18	1,124	عكار	
Becharreh	7.67	53.67	429.37	2	0	0	2	88	31	57	111	1	2	112	بشري	
Minieh Danieh	7.92	100.15	320.49	16	0	0	16	270	256	14	670	18	17	688	المنية الضنية	
Zahleh	15.48	515.99	1052.03	47	1	0	48	447	420	27	2274	36	34	2,310	زحلة	
West Bekaa	10.97	169.50	455.67	7	0	1	7	141	138	3	434	23	11	457	البقاع الغربي	
Baalbeck	3.86	97.87	304.82	18	0	0	18	367	355	12	841	28	11	869	بعلبك	
Hermel	3.07	26.08	131.93	1	0	0	1	41	41	0	80	6	2	86	الهرمل	
Rashaya	2.47	74.20	183.02	1	0	0	1	27	26	1	69	5	1	74	راشيا	
Saida	5.21	337.90	701.25	73	0	1	73	630	616	14	2187	100	17	2,287	صيدا	
Sour	3.20	99.76	283.28	12	0	0	12	495	477	18	805	169	11	974	صور	
Jezzine	0.00	172.04	372.23	0	0	0	0	42	38	4	118	1	0	119	جزين	
Nabatieh	3.54	163.35	467.42	17	0	0	17	301	294	7	608	53	5	661	النبطية	
Bint Jbeil	4.98	103.34	402.17	2	0	0	2	175	171	4	282	41	4	323	بنت جبيل	
Marjeoun	4.78	65.37	326.84	4	1	0	5	108	105	3	191	14	3	205	مرجعيون	
Hasbaya	3.36	70.58	231.91	4	0	0	4	40	40	0	66	3	1	69	حاصبيا	
Unspecified				268	0	0	268	4966	4966	0	9280	189	0	9,469	قيد التحقق	
<b>Lebanon</b>	<b>8.56</b>	<b>325.92</b>	<b>988.44</b>	<b>1382</b>	<b>6</b>	<b>5</b>	<b>1388</b>	<b>22719</b>	<b>21878</b>	<b>841</b>	<b>50797</b>	<b>1761</b>	<b>455</b>	<b>52558</b>	<b>لبنان</b>	



نسبة الحالات الجديدة لكل مئة الف نسمة خلال 14 يوم السابقة  
Incidence rate for the 14 days (/100000)



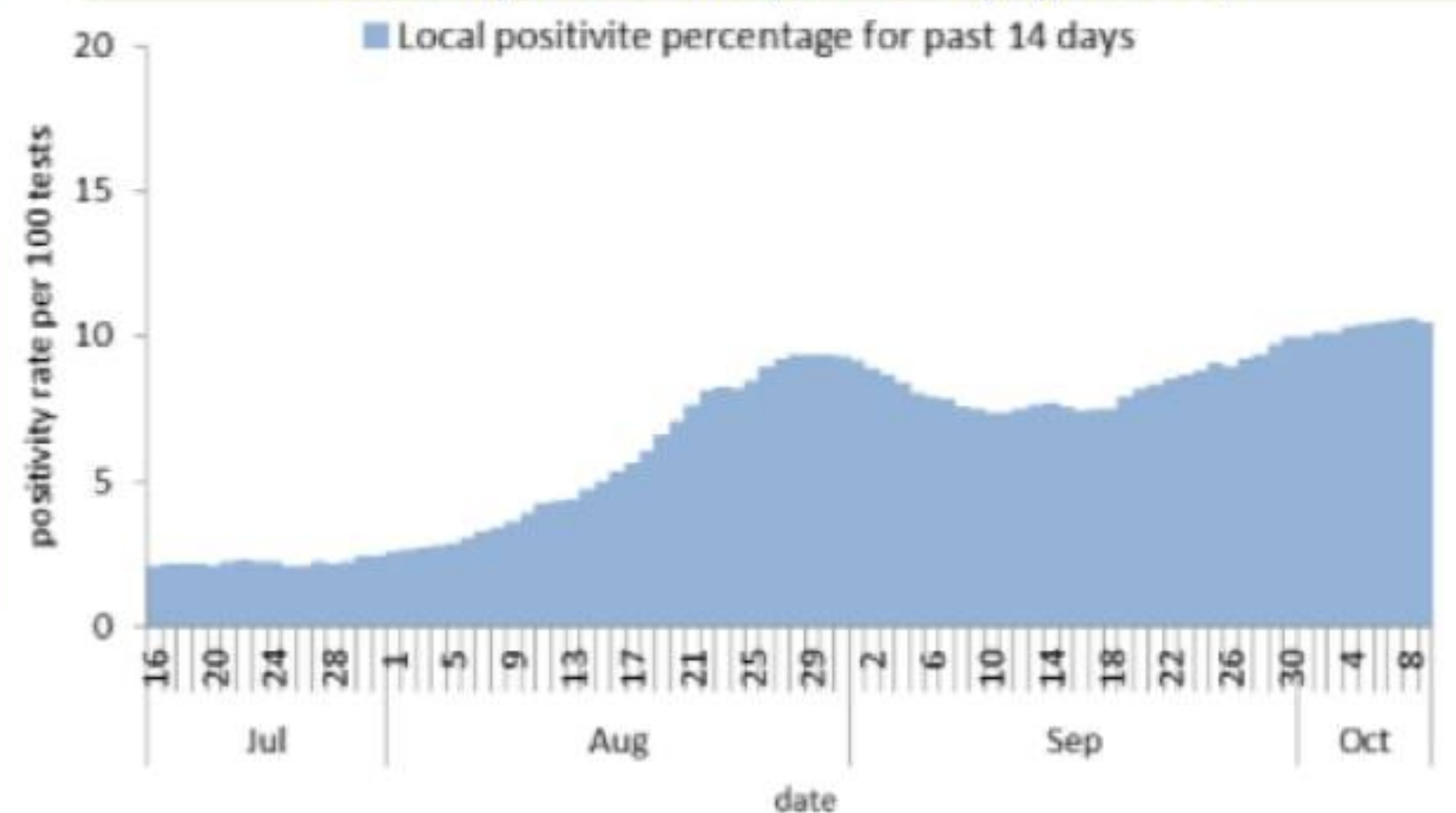
نسبة الفحوصات المحلية لكل مئة الف نسمة خلال 14 يوم السابقة  
Testing rate for the past 14 days (/100000)



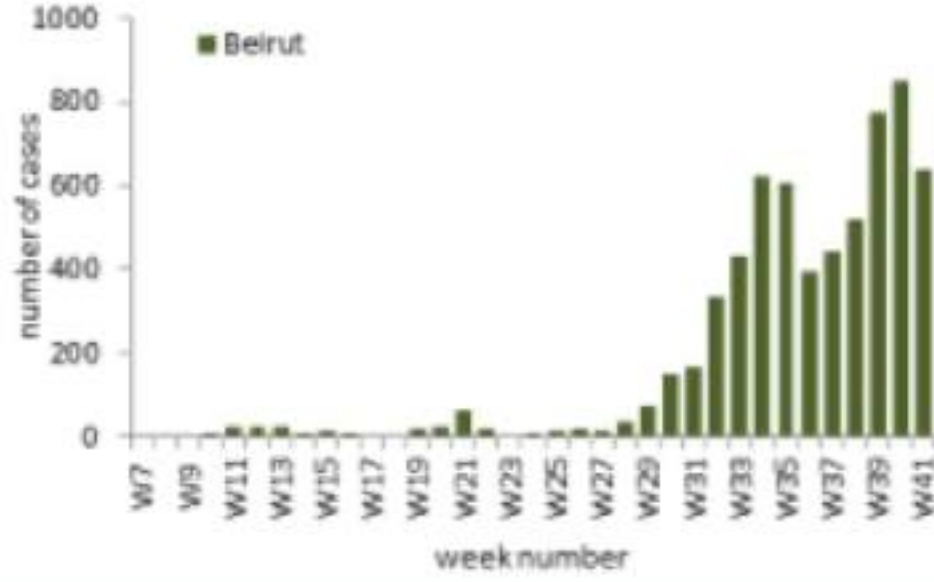
نسبة الوفيات لكل مئة الف نسمة خلال 14 يوم السابقة  
Mortality rate for the past 14 days (/100000)



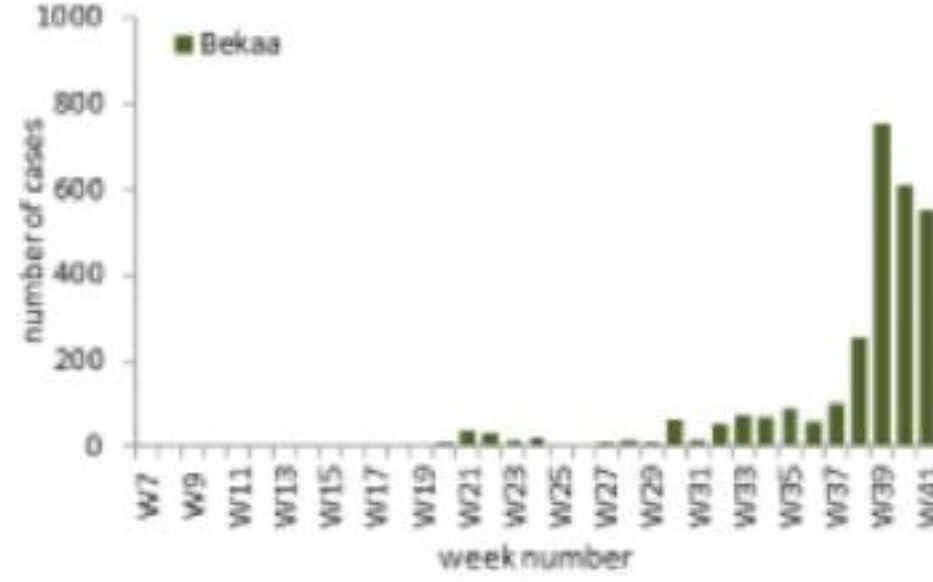
النسبة المئوية للمنوية للفحوصات المحلية الإيجابية خلال 14 يوم السابقة  
Positivity rate for the past 14 days (/100000)



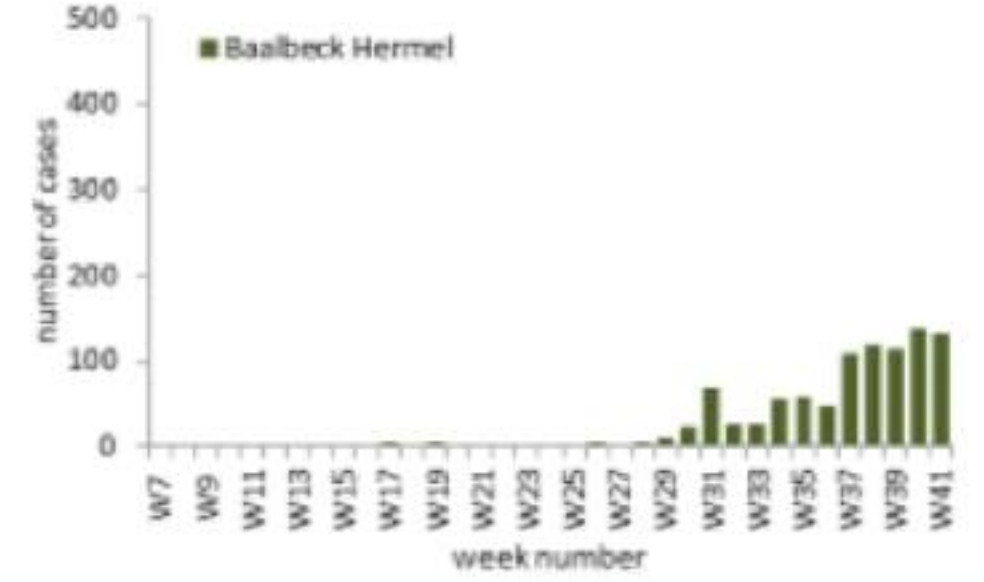
توزيع الحالات حسب الاسبوع في محافظة بيروت



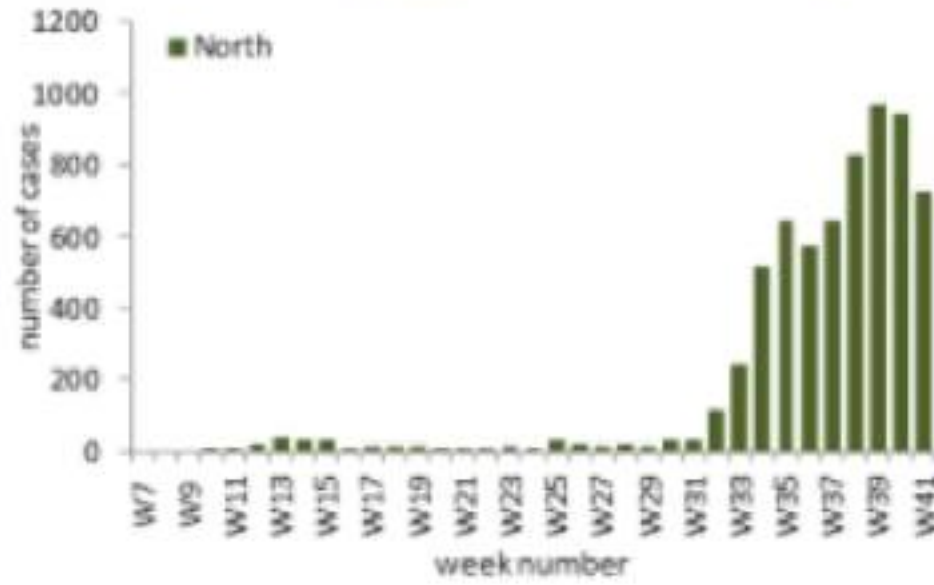
توزيع الحالات حسب الاسبوع في محافظة البقاع



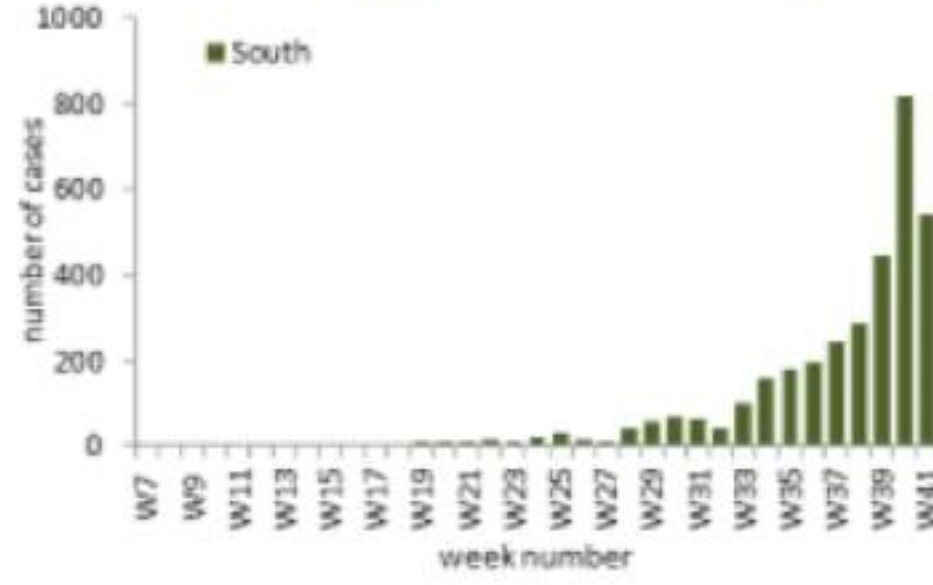
توزيع الحالات حسب الاسبوع في محافظة بعلبك الهرمل



توزيع الحالات حسب الاسبوع في محافظة الشمال



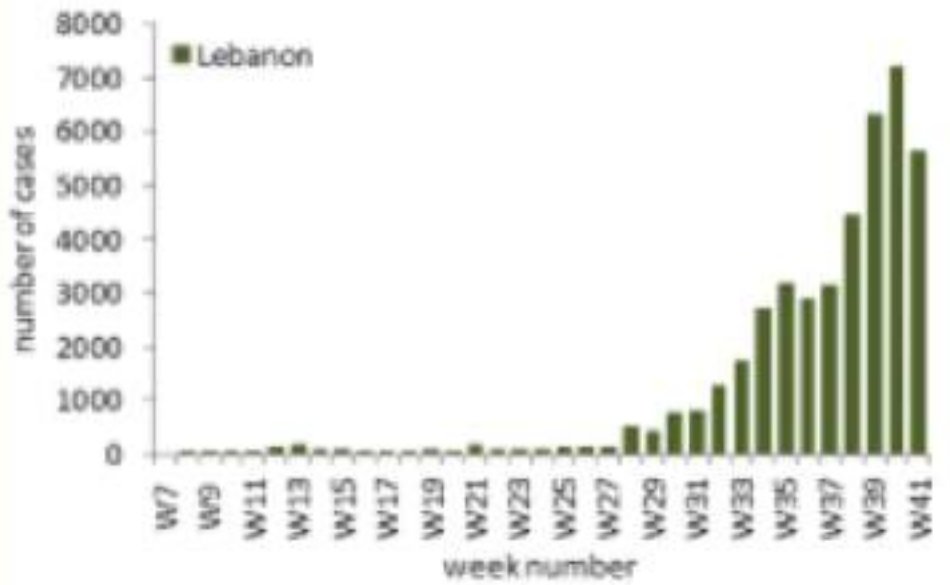
توزيع الحالات حسب الاسبوع في محافظة الجنوب



توزيع الحالات حسب الاسبوع في محافظة جبل لبنان



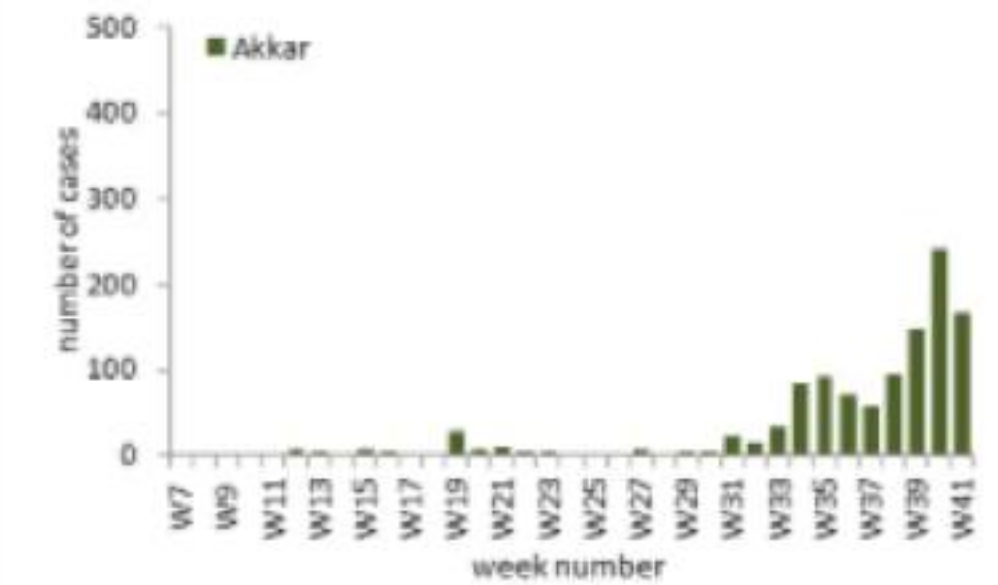
توزيع الحالات حسب الاسبوع في لبنان



توزيع الحالات حسب الاسبوع في محافظة النبطية



توزيع الحالات حسب الاسبوع في محافظة عكار

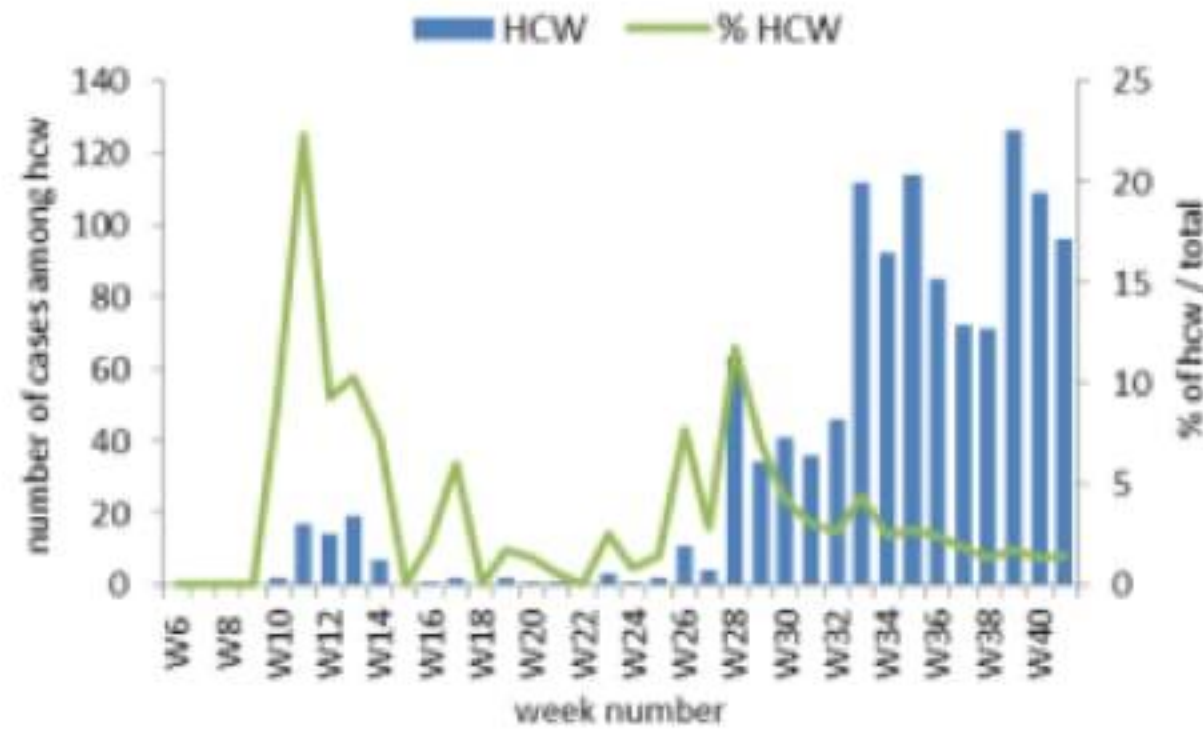


المختبرات: م. رفيق الحريري الجامعي الحكومي والمركز الوطني للأبولوجيا، مختبر الكريم، م. طرابلس الحكومي، م. الزوم، م. الجامعة الأميركية، م. سرحال، م. رزق، مختبر ميروبو، م. سيدة المعونات، م. العسكري، م. الرسول الأعظم، م. حمود، م. الياس الهراوي الحكومي، مختبر الهادي، مختبر المشرق، م. جبل لبنان، مختبر اينوفي، مختبر مركز الأطباء، م. فتوح كسروان، مختبر ترانسيميديكال، م. اللبناني الجينيومي، م. عبد الله الراسي الحكومي، م. راعب حزب، م. تبين الحكومي، م. هيكل، م. سان جورج الحدث، م. عين وزين، م. بلقو، م. المظلوم، مختبر برجاني، م. بعلبك الحكومي، م. دار الامل، مختبر عفيفي بولس، م. المقاصد، م. المنلا، مختبر مركز العناية الطبية، م. خوري العام (زحلة)، مركز الاستشفائي الشمالي، مختبر الجامعة اللبنانية فرع طرابلس، مختبر الجامعة اللبنانية فرع الحدث

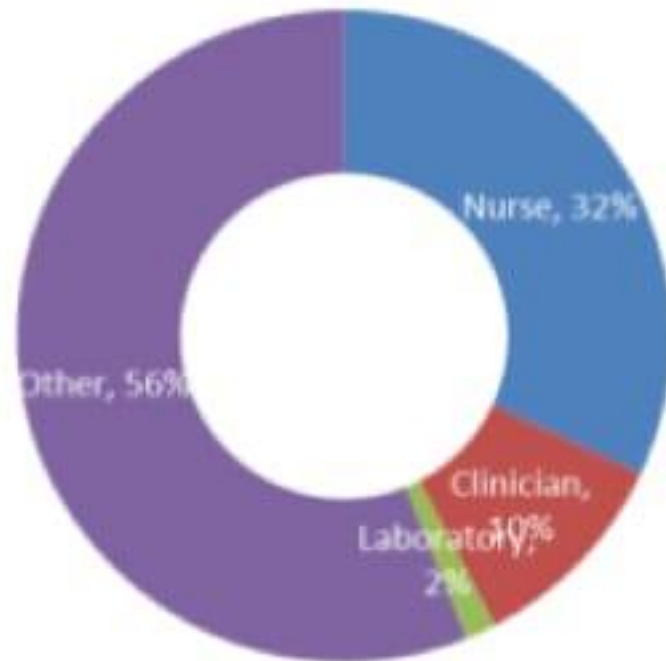


## Healthcare professionals / حالة في القطاع الصحي 1187

حالات القطاع الصحي (العدد الاسبوعي والنسبة المئوية على كافة الحالات)  
Distribution of healthcare professional cases by week



توزيع حالات القطاع الصحي حسب المهنة (النسب المئوية)  
Distribution of health care professionals cases by profession



## Deaths / حالة وفاة 455

جدول خصائص الوفيات  
Distribution of deaths by age group

نسبة الامائة %	عدد حالات الوفاة	دون 10 سنوات
0.11	1	من 10 الى 19 سنة
0.04	1	من 20 الى 29 سنة
0.06	5	من 30 الى 39 سنة
0.13	10	من 40 الى 49 سنة
0.52	28	من 50 الى 59 سنة
1.35	57	من 60 الى 69 سنة
3.52	89	من 70 الى 79 سنة
8.60	124	من 80 سنة وما فوق
19.07	140	المجموع
<b>0.87</b>	<b>455</b>	

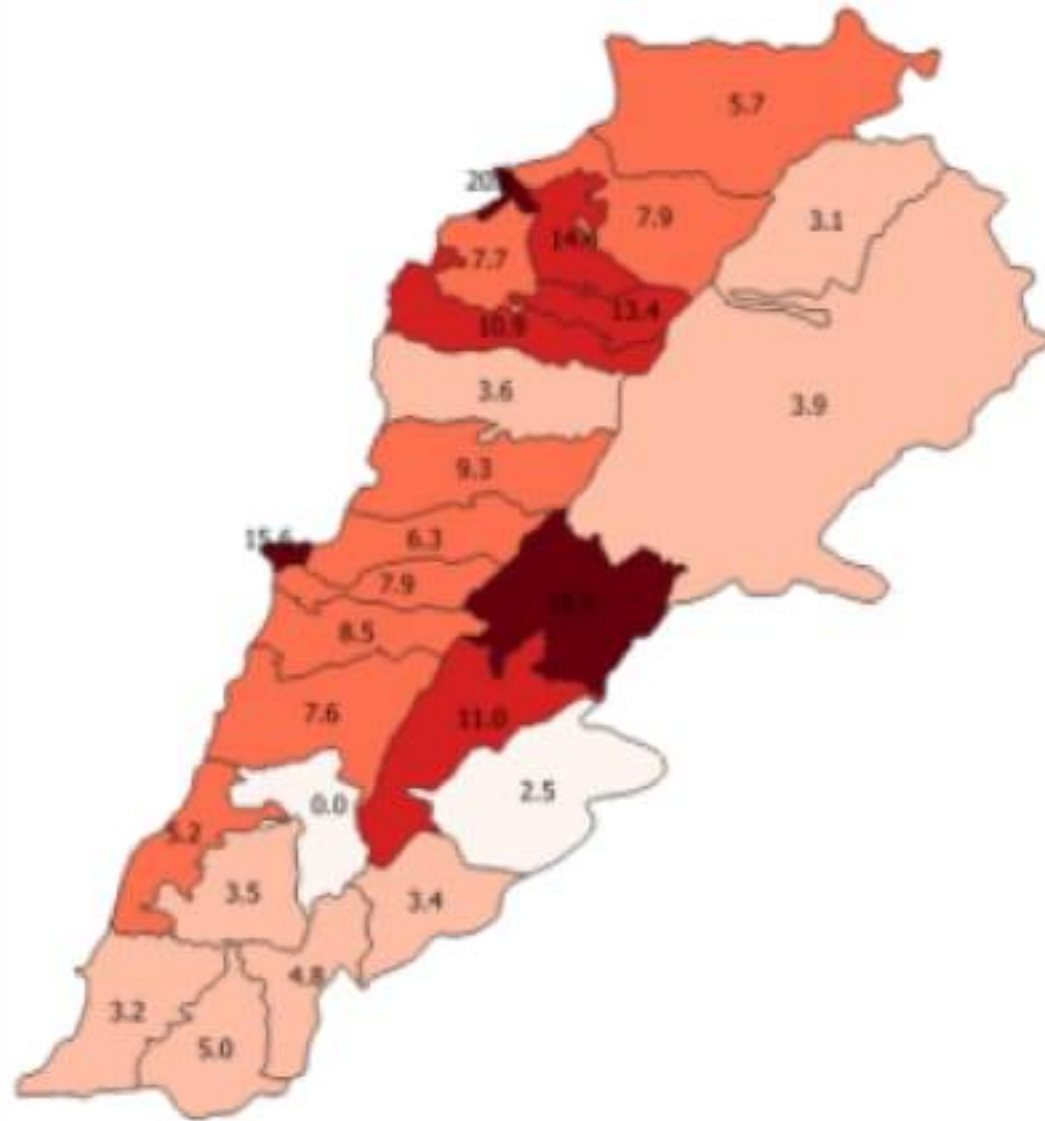
جدول حالات الوفاة المسجلة خلال 24 ساعة المنصرمة  
Line list of deaths for the past 24 hours

#	المستشفى	السكن (القضاء)	الجنس	العمر (سنة)	وجود امراض مزمنة
1	الحريري الحكومي	البقاع الغربي	انثى	74	نعم
2	سيده زغرنا	زغرنا	انثى	92	نعم
3	بري الحكومي	صيدا	انثى	66	نعم
4	طرابلس الحكومي	طرابلس	ذكر	61	نعم
5	هيكل	طرابلس	ذكر	55	نعم

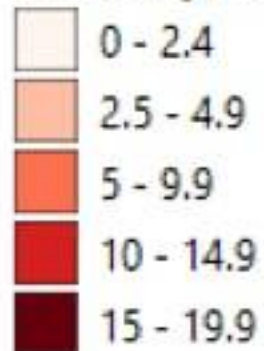




نسب الوفيات التراكمية لكل مئة الف نسمة




mortality rate: cumulative per 100000



نسب الحدوث التراكمية لكل مئة الف نسمة



incidence rate: cumulative per 100000



نسب الحدوث للايام 14 الماضية لكل مئة الف نسمة



incidence rate: past 14 days per 100000

