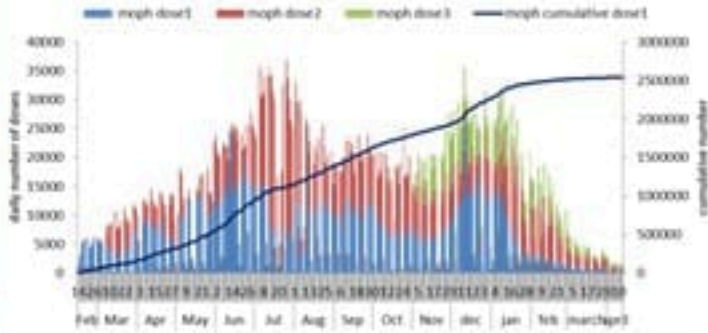




ترصد عدوى الكوفيد 19 في لبنان

14 نيسان 2022

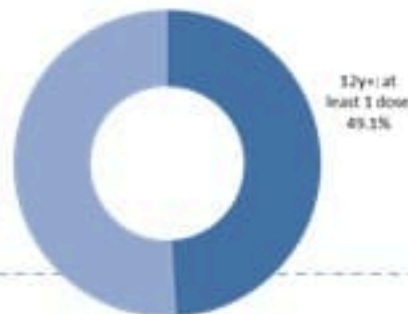
عدد الجرعات حسب اليوم



التلقيح	ليوم امس	التراكمي	التغطية (على عدد السكان من عمر 12 سنة)
المسجلين	1607	3784443	69.4%
الجرعة (1)	486	2674479	49.1%
الجرعة (2)	651	2346954	43.1%
الجرعة (3)	674	569980	24.3%*

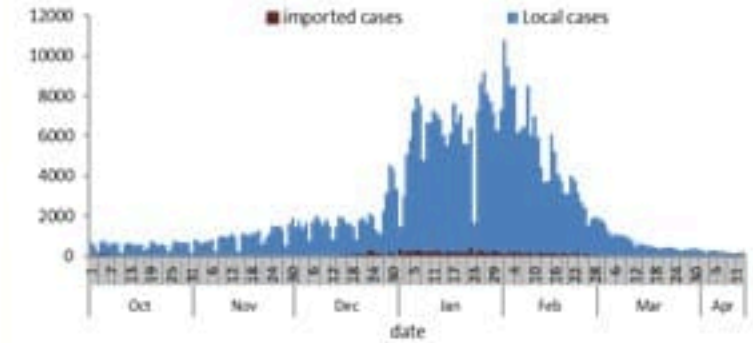
* نسبة من مجموع متلقي الجرعة الثانية

نسبة التغطية التلقيحية للجرعة الأولى



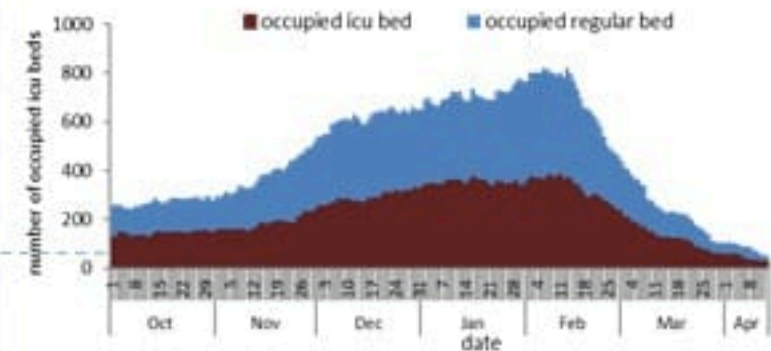
الحالات	ليوم امس	التراكمي	
عدد الحالات المصابة	161	1095260	
عدد الحالات المحلية	161	1073397	
عدد الحالات الوالده	0	21863	
عدد حالات الوفاة	2	10354	
عدد حالات الشفاء	-	1075492	
الخط الساخن	ليوم امس	التراكمي	
اتصالات (1)	81 (+145 outbound)	411904	
اتصالات	609	710008	
الفحوصات	ليوم امس	التراكمي	
عدد الفحوصات	4427		
إيجابية فحوصات PCR	158		
الاستشفاء	ليوم امس	% نسبة الاستشفاء	% غير المنقذين
حالات الاستشفاء	53	6%	61%
حالات العناية المركزه	30	8%	83%
حالات مع تنفس اصطناعي	10	-	72%
المؤشرات الوبائية	خلال 14 يوم الأخيرة	التراكمي	
عدد الحالات النشطة	3103		
نسبة الحدوث المحلي لكل 100000	58		
نسبة الوفيات لكل 100000	0.98		
نسبة الفحوصات لكل 100000	1440		
إيجابية فحص PCR لكل مئة فحص	3.9%		

العدد اليومي للحالات



سجل العداد اليومي 161 حالة جديدة عن يوم امس، مع استمرار في انخفاض نسبة إيجابية الفحوصات الى 3.9% (للايام 14 الأخيرة). ويصنف التفشي المجتمعي على مستوى 2. أما عداد الوفيات، فتم تسجيل حالتين فاة مع حالة وفاة لكل مئة ألف (للايام 14 الأخيرة). من جهة الاستشفاء، بلغت نسبة استعمال اسرة العناية الفائقة 8% (30 سرير من اصل 395).

استعمال اسرة كوفيد في المستشفيات حسب اليوم

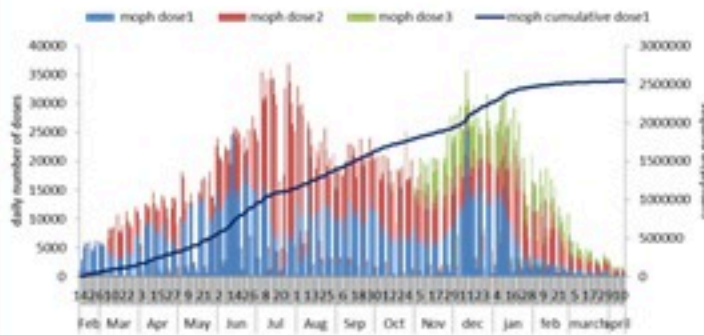


14 April 2022



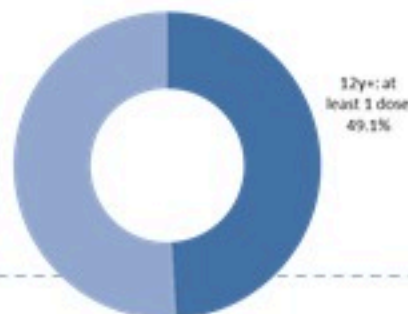
COVID-19 Vaccination (source: Impact database)

Number of doses: daily and cumulative



	Past day	Cumulative	Coverage (over population 12y+)
Registered	1607	3784443	69.4%
1 st dose	486	2674479	49.1%
2 nd dose	651	2346954	43.1%
3 rd dose	674	569980	24.3%*

* Percentage over recipients of 2nd dose
1st dose vaccination coverage



Cases	Past Day	Cumulative
Confirmed cases	161	1095260
Confirmed local cases	161	1073397
Confirmed imported	0	21863
Deaths	2	10354
Remission	-	1075492

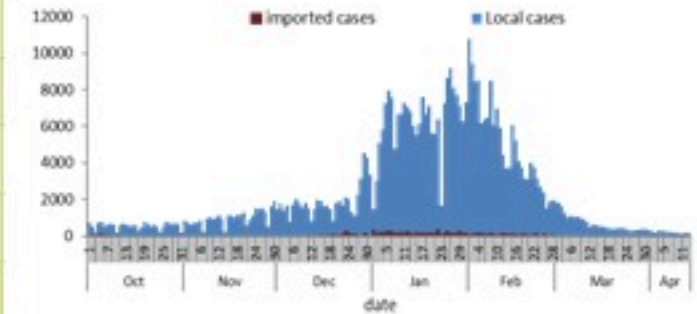
Call centers	Past day	Cumulative
Answered 1787 (1)	81 (+ 145 outbound)	411904
Answered 1214	609	710008

Testing	Past Day
All tests	4427
Positive by PCR	158

Hospital admission	Past Day	% Occupancy	% Unvaccinated
Occupied beds	53	6%	61%
Occupied ICU beds	30	8%	83%
Mechanical ventilation	10	-	72%

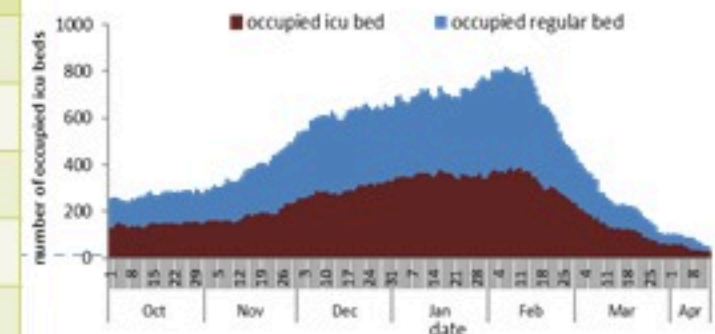
Indicators	Past 14 days
Active cases	3103
Local incidence rate	58 / 100000
Mortality rate	0.98 / 100000
Local testing rate	1440 / 100000
Local positivity PCR %	3.9%

Cases by day



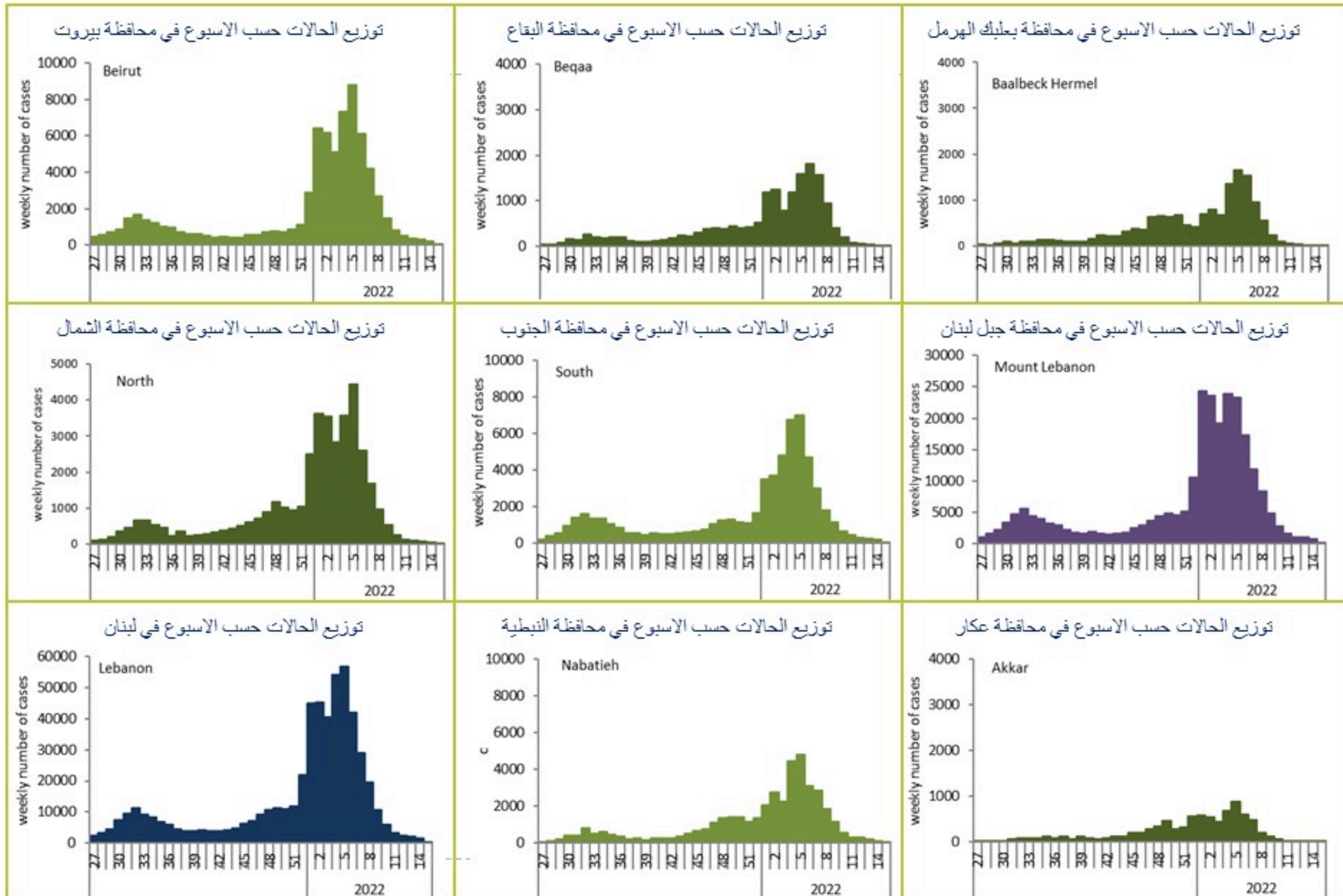
161 new cases were reported for the past day with local PCR positivity rate at 3.9% (for past 14 days). The community transmission is at level 2.
2 new deaths were reported with mortality rate at one death per 100000 (for past 14 days).
The ICU occupancy rate is 8% with 30 ICU beds occupied for COVID-19 (over 395 available).

COVID 19 hospital bed occupancy per day

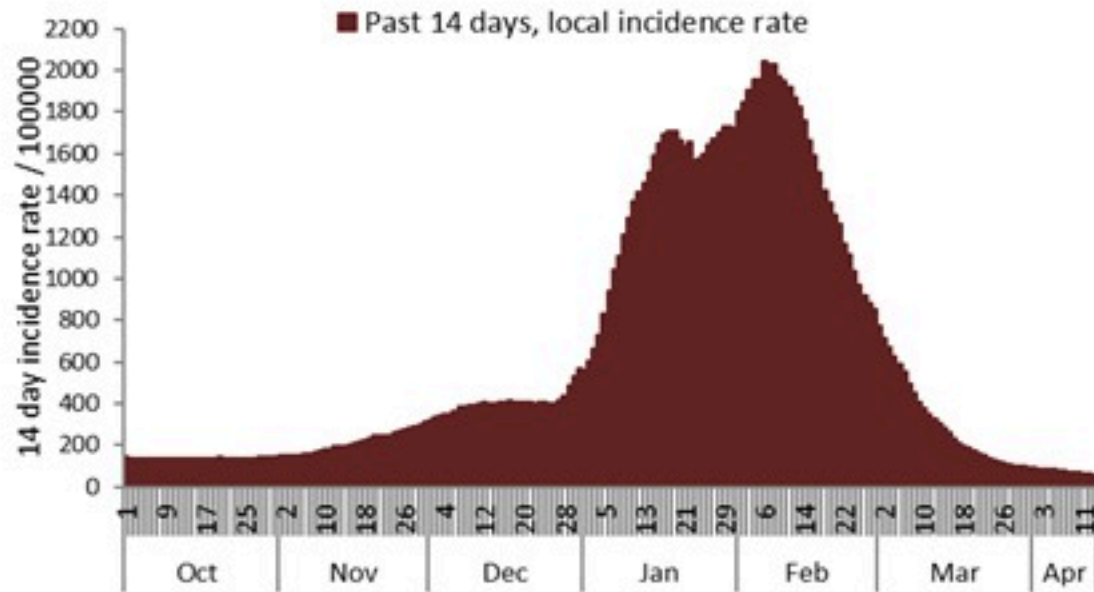




caza	Mortality / نسبة الوفيات / rate		Incidence / نسبة الحدوث / rate		Past day / يوم امس				Cumulative / التراكمي					القضاء
	للتايام 14 / الأخيره / Past 14 days	التراكمي / Cumulative	للتايام 14 / الأخيره / Past 14 days	التراكمي / Cumulative	غير الوافده / Local /	/ الوافده / Travel	/ الوفيات / Deaths	/ الحالات / Cases	الشفاء / Remission	غير الوافده / Local	/ الوافده / Travel	/ الوفيات / Deaths	/ الحالات / Cases	
	/100000	/100000	/100000	/100000										
Beirut	1.65	218	99	24850	15	0	0	15	118,306	119,696	1,107	1,059	120,803	بيروت
Baabda	1.67	188	54	24913	24	0	1	24	161,505	163,278	665	1,239	163,943	بعبدا
Metn	1.10	164	96	20138	51	0	0	51	125,275	127,463	534	1,041	127,997	المتن
Chouf	1.43	204	25	17832	2	0	0	2	36,771	37,225	165	428	37,390	الشوف
Aleyh	0.57	278	49	35167	2	0	0	2	61,041	61,490	346	489	61,836	عاليه
Kesrwan	0.93	239	107	27693	11	0	0	11	58,365	59,309	247	514	59,556	كسروان
Jbeil	0.00	189	77	23211	5	0	0	5	24,962	25,363	91	207	25,454	جبيل
Tripoli	1.18	256	4	11048	2	0	0	2	36,617	37,294	271	869	37,565	طرابلس
Koura	0.00	173	32	18975	1	0	0	1	13,977	14,099	88	129	14,187	الكوره
Zghorta	2.61	237	30	21054	2	0	0	2	15,862	16,019	86	181	16,105	زهرتا
Batroun	0.00	149	71	17440	0	0	0	0	9,414	9,570	27	82	9,597	البترون
Akkar	0.32	164	4	7693	0	0	1	0	23,541	24,033	84	515	24,117	حكار
Becharreh	0.00	127	0	8166	0	0	0	0	2,093	2,125	5	33	2,130	بشري
Minieh Danieh	0.47	103	6	4881	1	0	0	1	10,231	10,418	61	222	10,479	المنية الضبية
Zahleh	0.46	294	9	17760	5	0	0	5	38,252	38,823	173	645	38,996	زحلة
West Bekaa	0.00	197	16	13345	0	0	0	0	13,124	13,323	61	198	13,384	البقاع الغربي
Baalbeck	0.35	236	5	14784	0	0	0	0	41,378	42,017	129	672	42,146	بعلبك
Hermel	1.53	176	5	7551	0	0	0	0	4,801	4,903	19	115	4,922	الهرمل
Rashaya	0.00	176	12	10138	4	0	0	4	4,015	4,084	15	71	4,099	راشيا
Saida	0.31	177	50	16307	3	0	0	3	52,128	52,864	320	577	53,184	صيدا
Sour	0.29	128	72	18543	12	0	0	12	62,532	63,293	464	440	63,757	صور
Jezzine	6.26	138	16	14276	0	0	0	0	4,495	4,553	11	44	4,564	جزين
Nabatieh	2.83	197	113	31733	8	0	0	8	44,074	44,650	225	279	44,875	النبطية
Bint Jbeil	0.00	200	120	25039	11	0	0	11	19,659	19,981	129	161	20,110	بنت جبيل
Marjeoun	1.59	132	65	16463	1	0	0	1	10,114	10,287	39	83	10,326	مرجعيون
Hasbaya	0.00	205	20	11632	0	0	0	0	3,382	3,391	70	61	3,461	حاصبيا
Unspecified					1	0	0	1	79,578	63,846	16,431	0	80,277	غير التحق
Lebanon	0.98	195	58	20598	161	0	2	161	1075492	1073397	21863	10354	1095260	لبنان



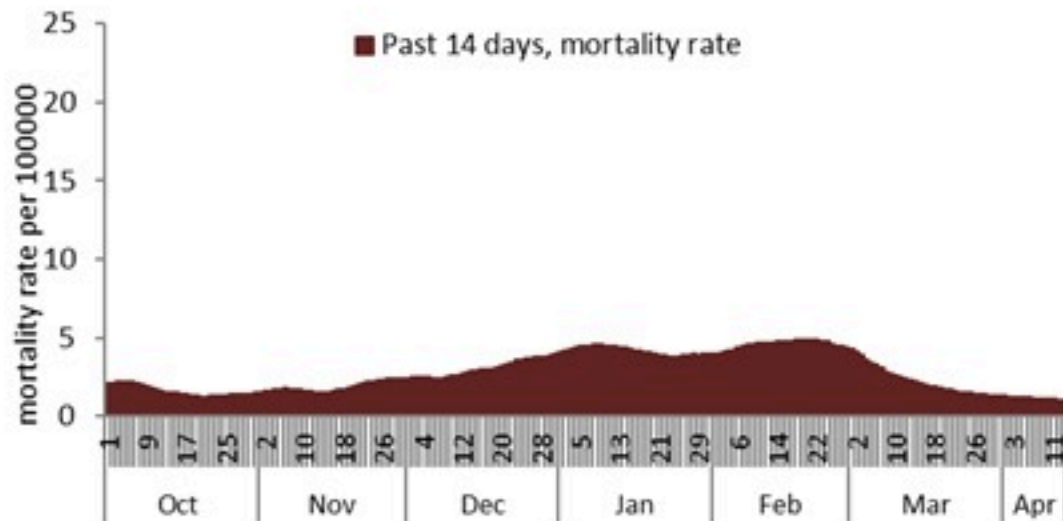
نسبة الحالات الجديدة لكل مئة الف نسمة خلال 14 يوم السابقة
Incidence rate for the 14 days (/100000)



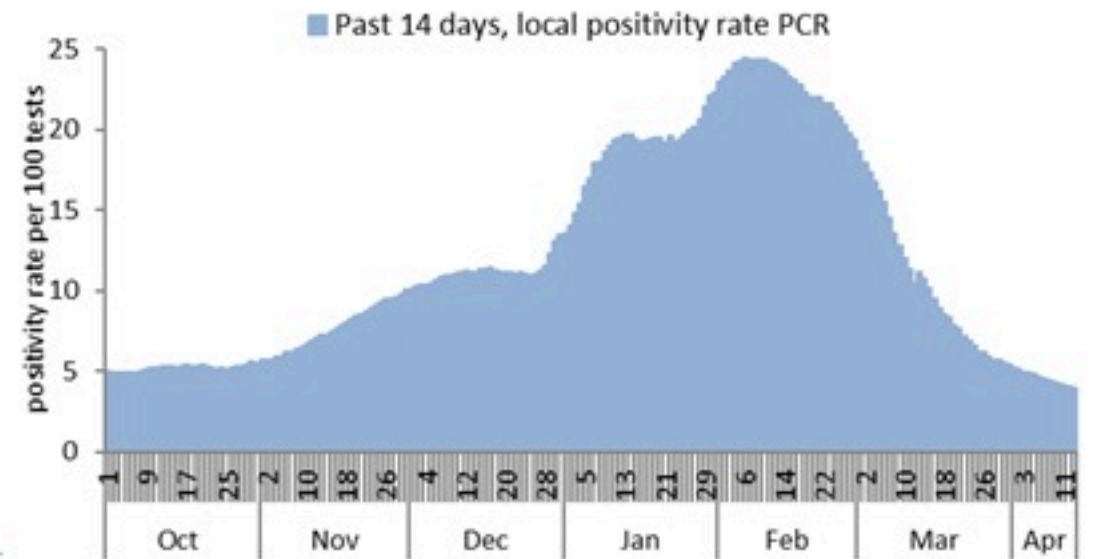
نسبة الفحوصات المحلية لكل مئة الف نسمة خلال 14 يوم السابقة
Testing rate for the past 14 days (/100000)



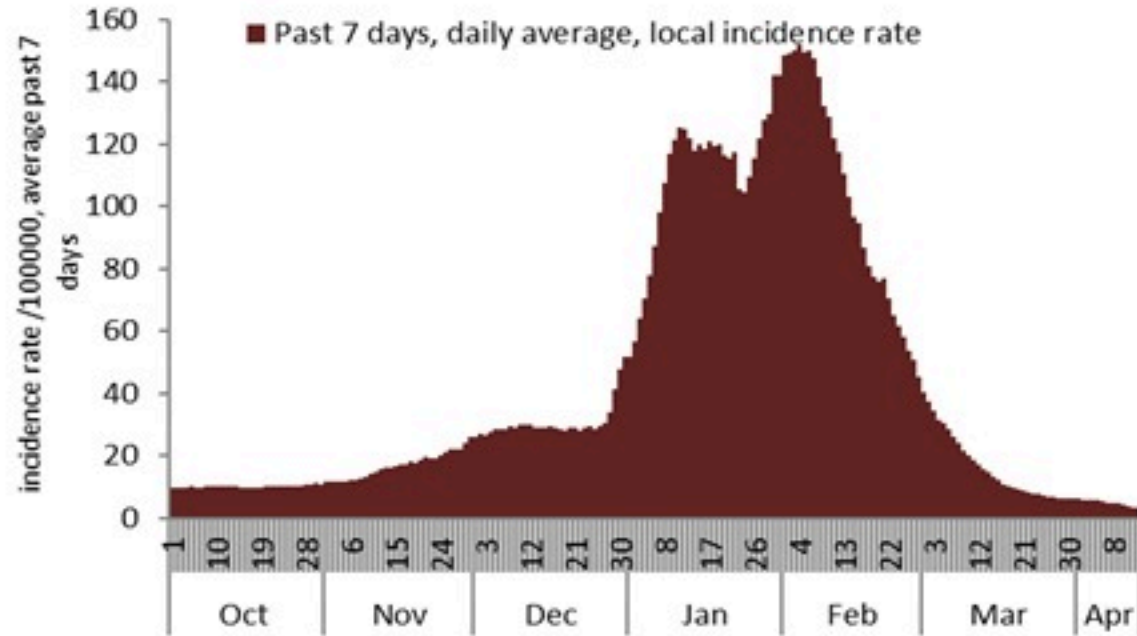
نسبة الوفيات لكل مئة الف نسمة خلال 14 يوم السابقة
Mortality rate for the past 14 days (/100000)



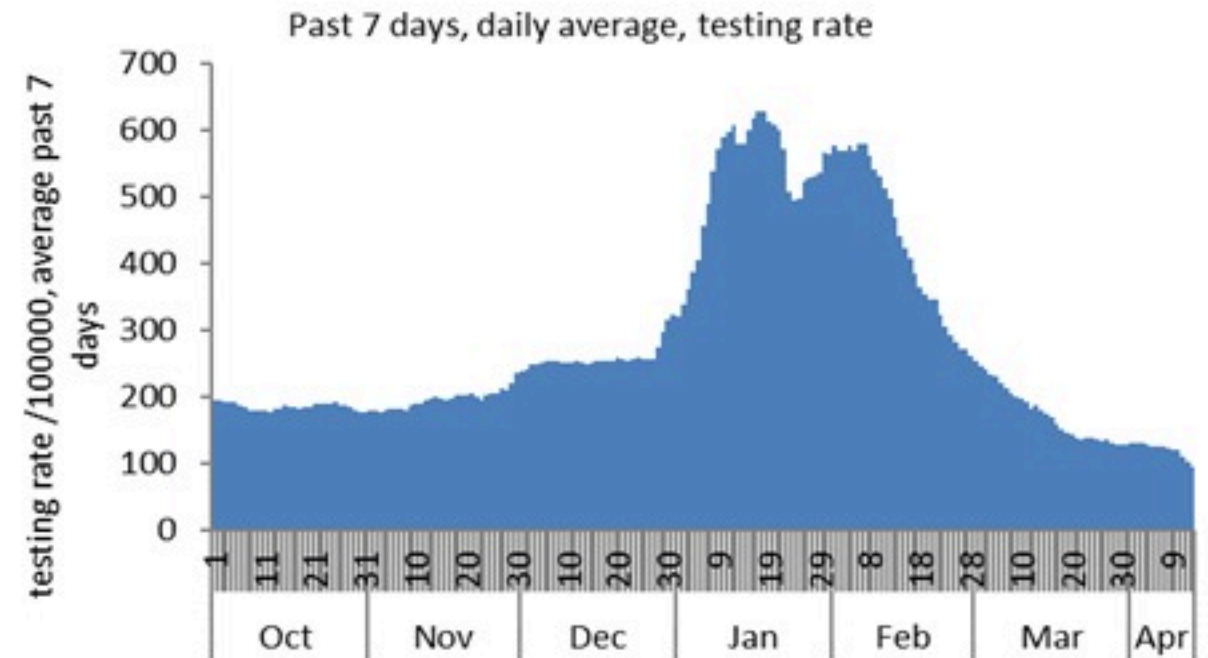
النسبة المئوية للفحوصات المحلية الإيجابية خلال 14 يوم السابقة
Positivity rate for the past 14 days (%)



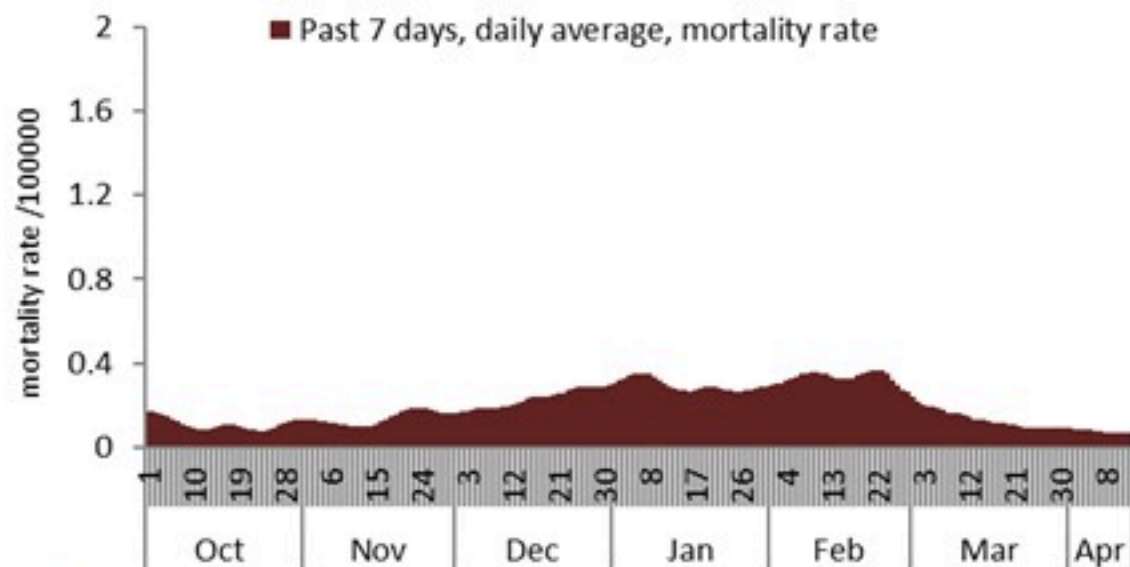
نسبة الحالات الجديدة لكل مئة ألف نسمة
Incidence rate s (/100000)



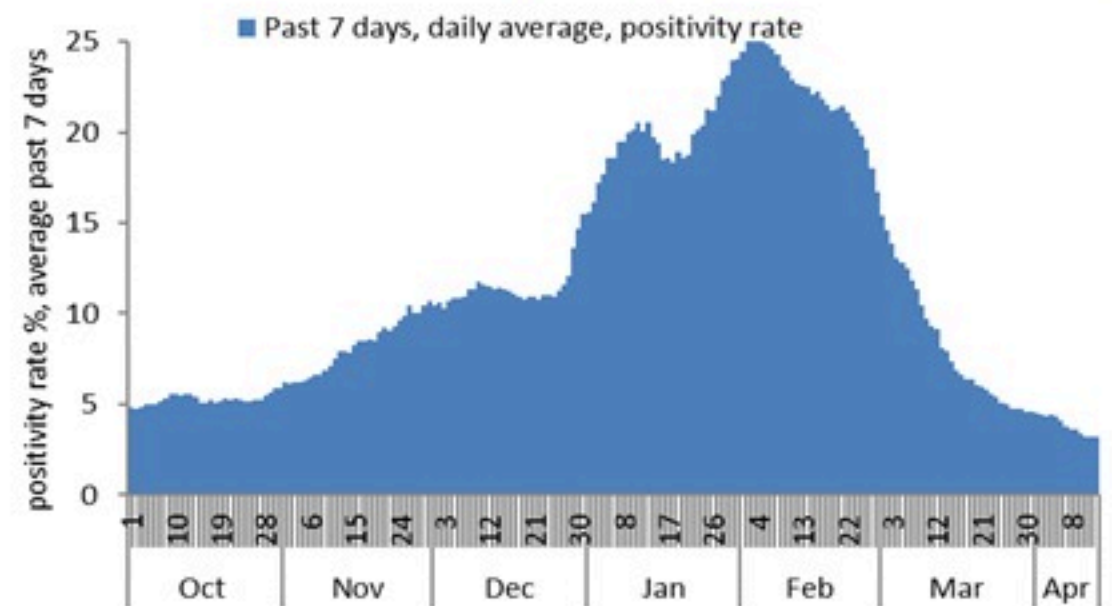
نسبة الفحوصات المحلية لكل مئة ألف نسمة
Testing rate (/100000)



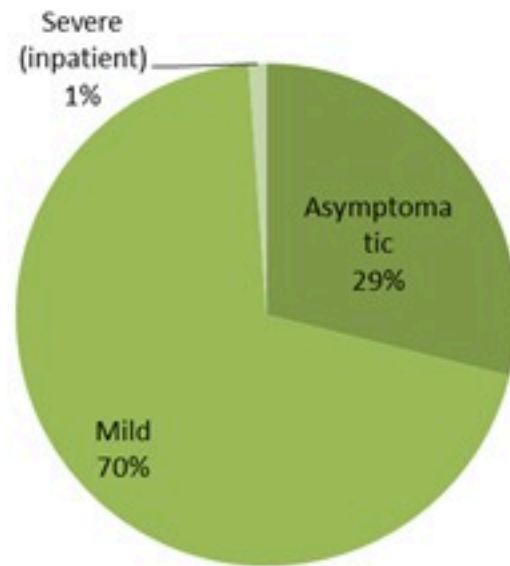
نسبة الوفيات لكل مئة ألف نسمة
Mortality rate (/100000)



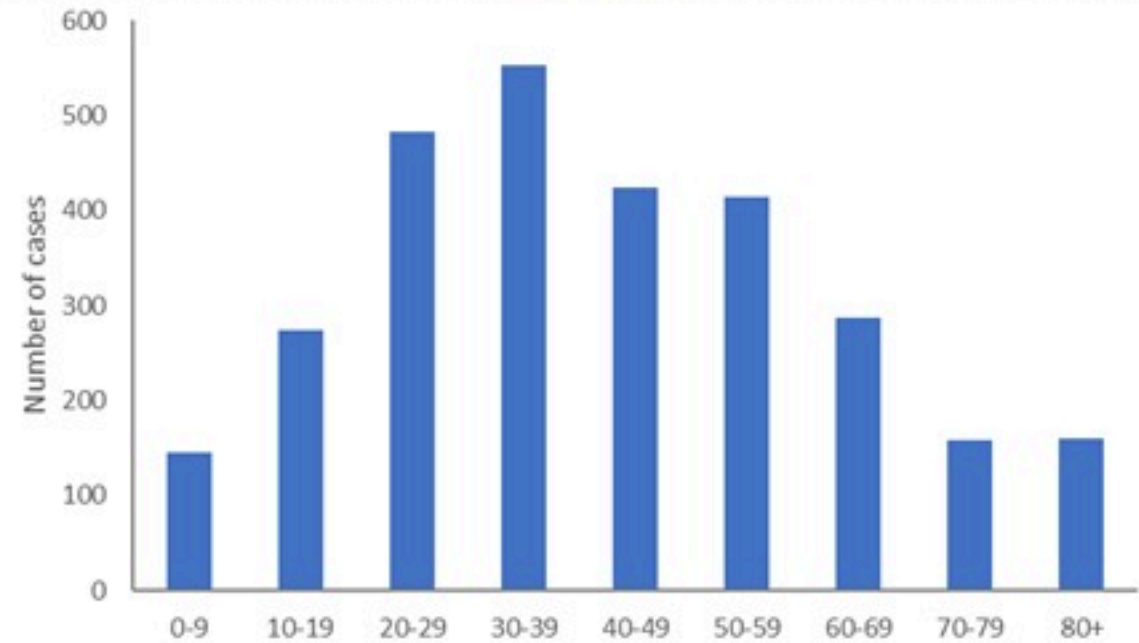
النسبة المئوية للفحوصات المحلية الإيجابية
Positivity rate (%)



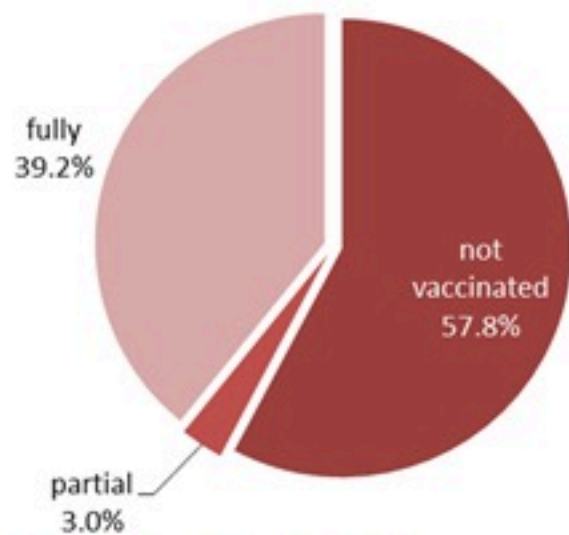
توزيع الحالات حسب المرض لـ 14 الأيّام الأخيرة (%)
Case distribution by severity for past 14 days (%)



توزيع الحالات حسب العمر لـ 14 الأيّام الأخيرة
Case distribution by age group for past 14 days

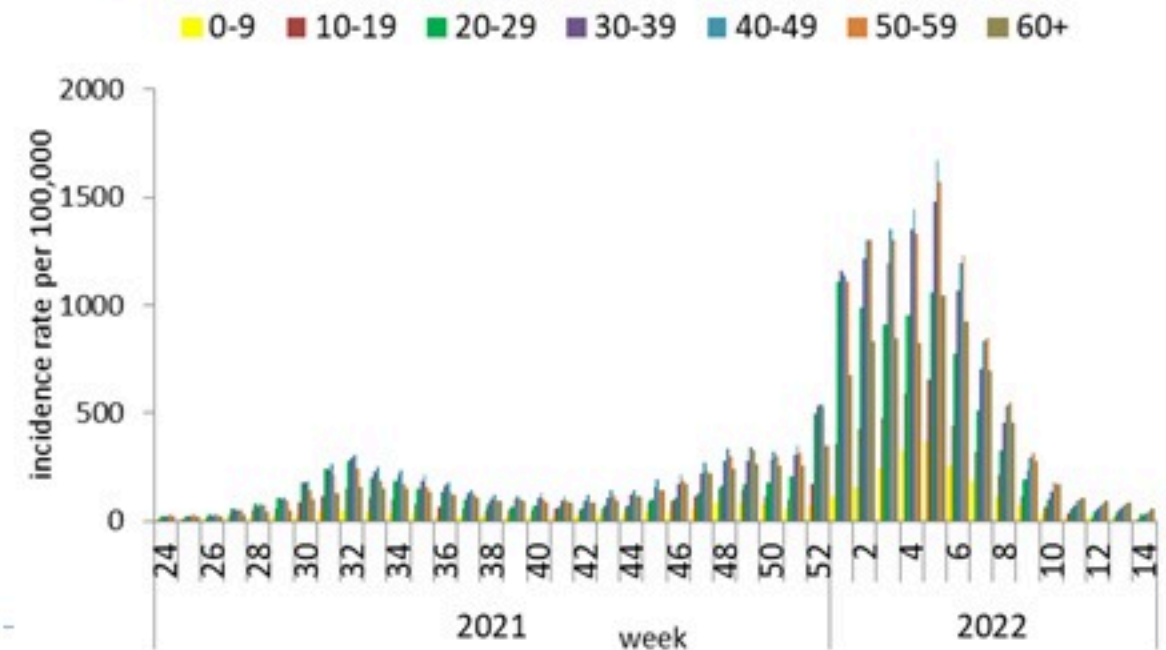


توزيع الحالات حسب الوضع التلقيحي لـ 14 الأيّام الأخيرة (%)
Case distribution by vaccination status for past 14 days (%)



Fully: more than 14 days after 2nd dose
Partial: between 14 days post 1st dose and 14 days post 2nd dose
Not vaccinated: 0 dose, or less than 14 days post 1st dose

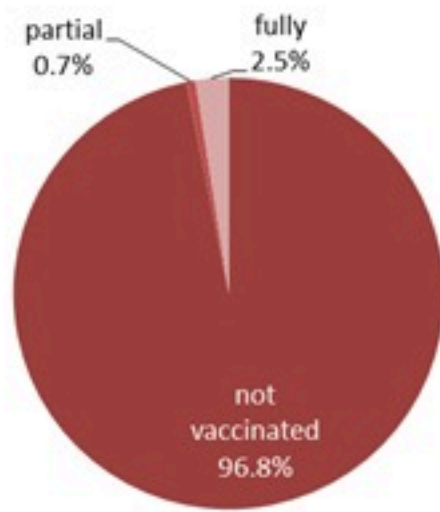
نسبة الحدوث حسب العمر والاسبوع (لكل مئة ألف نسمة)
Age specific incidence rate by age group and week (/100000)



عدد الوفيات حسب ونسبة الوفيات لكل مئة ألف حسب اليوم
Deaths and mortality rate (per 100000) per day



توزيع الوفيات حسب وجود الوضع التلقيحي، 2022 (%)
Deaths by vaccination status, 2022 (%)



Fully: more than 14 days after 2nd dose
Partial: between 14 days post 1st dose and 14 days post 2nd dose
Not vaccinated: 0 dose, or less than 14 days post 1st dose

جدول خصائص الوفيات
Distribution of deaths by age group

وجود امراض مزمنة او وضع صحي خاص Underlying conditions	نسبة الاماتة % Case fatality %	عدد حالات الوفاة Number of deaths	الفئة العمرية Age group
	0.07	13	0-9
	0.03	20	10-19
	0.05	68	20-29
	0.14	182	30-39
	0.50	491	40-49
	1.33	1059	50-59
	4.21	2063	60-69
	10.21	2893	70-79
	20.87	3565	80+
	0.95	10354	ALL

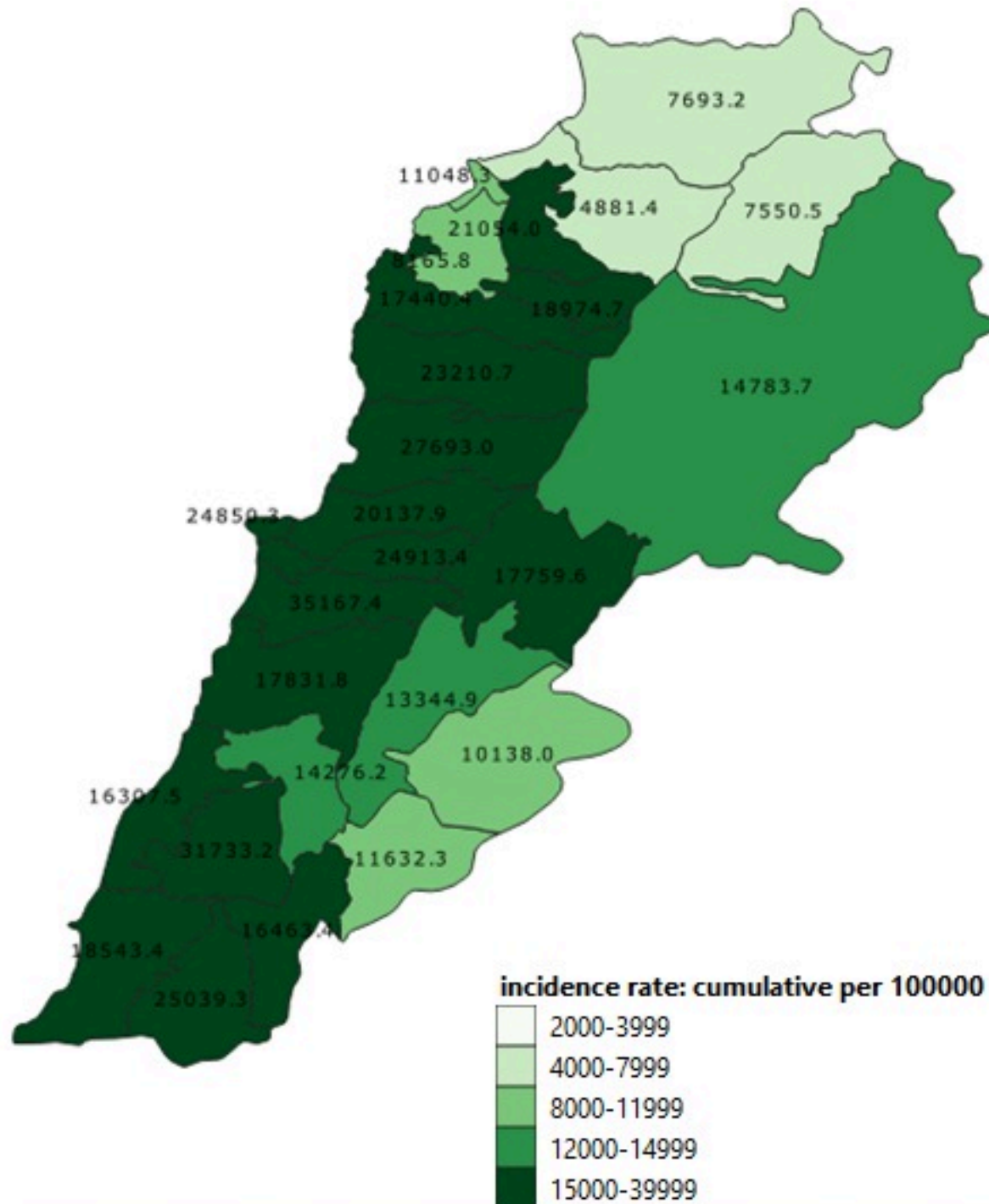
جدول حالات الوفاة المسجلة خلال 24 ساعة المنصرمة والمثبتة
Line list of confirmed covid-19 deaths for the past 24 hours

وجود امراض مزمنة	العمر (سنة)	الجنس	السكن (القضاء)	المستشفى	#
نعم	62	ذكر	عكار	الراسي الحكومي	1
نعم	64	أنثى	بعيدا	بهمن	2

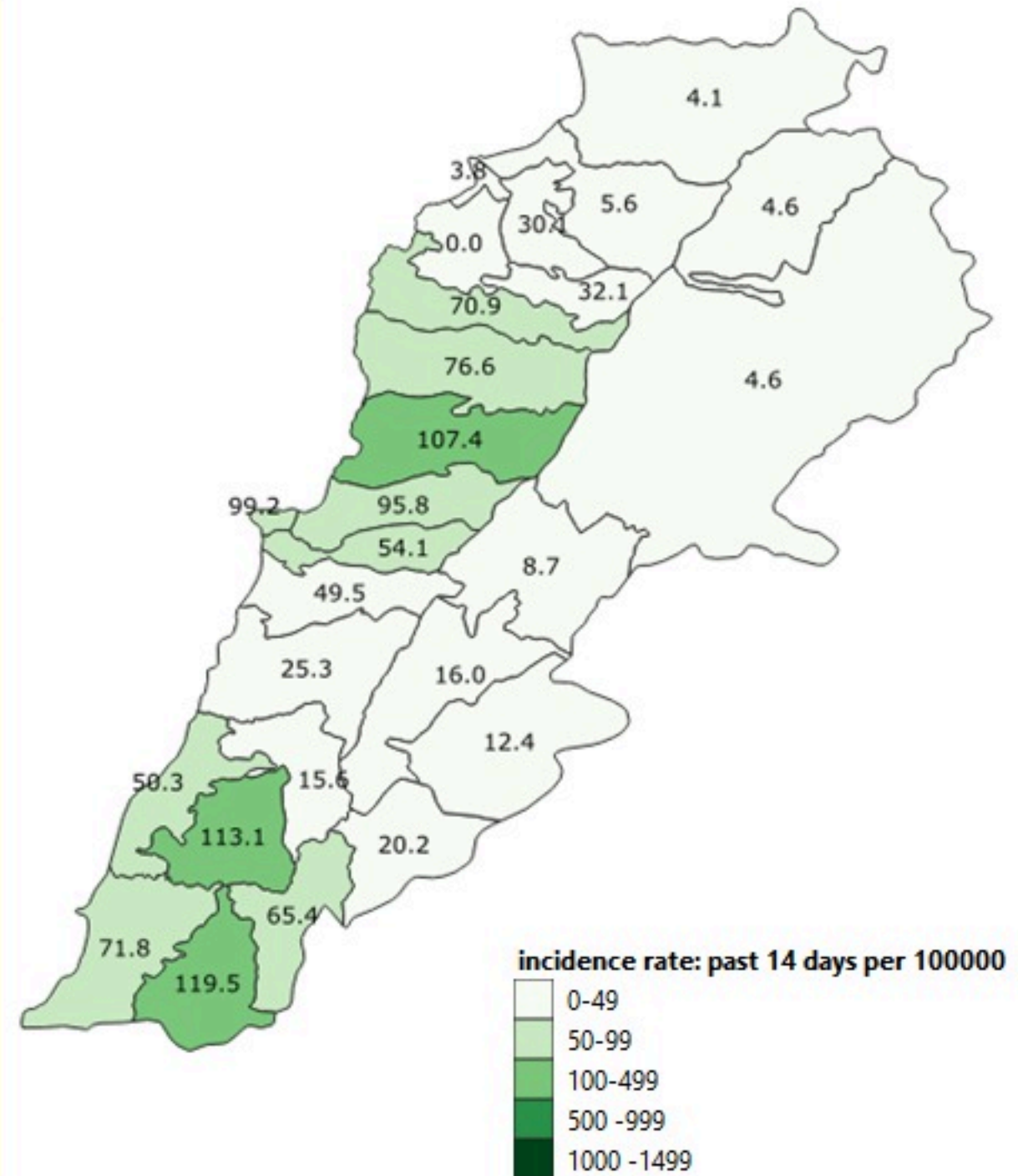
1	رومين	2	جونيه كسليك	بيروت
1	إنصار	1	نوق مصبح	راس بيروت
6	قيد التحق	4	أنونيس (كسروان)	الحمرا (بيروت)
	بنت جبيل	1	جونيه حاره صخر	المزرعة (بيروت)
1	بنت جبيل	1	جعبتا	الأشرفية (بيروت)
1	حيثا الشعب	1	بيادر برج الفتوح (فتقا)	قيد التحق
9	قيد التحق	1	بزمار	بعبدا
	مرجعيون		جبيل	الشيح
1	قلبيجة	1	بلاط (جبيل)	الغبيري
		3	عمشيت	حاره حريك
1	قضاء قيد التحق	1	قيد التحق	الحازمية (بعبدا)
			طرابلس	الحدث
		1	قيد التحق	الجمهور (اللويزة)
		1	مخيم البداوي	قيد التحق
			الكوره	المتن
		1	بطرام	برج حمود
			زعرنا	سن القيل
		2	زعرنا	جديده المتن
			المنيه الضنيه	سد البوشريه
		1	خرنوب (المنيه الضنيه)	النكوانه
			رحلة	أنطلياس
		1	رحلة الميدان	جل الديب
		1	سعدايل	مزرعة دير حوكر
		1	عين كفر زبد	المنصوريه (المتن)
		1	كفر زبد	القدار
		1	قيد التحق	بصاليم
			راشيا	الرايه
		4	راشيا الكواسبه	بكفيا
			صيدا	برمانا (المتن)
		2	عبرا	ضهر الصوان (المتن)
		1	قيد التحق	شويا (المتن)
			صور	قيد التحق
		4	صور	الشوف
		1	جويا	الدامور
		1	معركة	الباروك
		1	عباسية (صور)	عاليه
		3	بياضة (صور)	عاليه
		2	قيد التحق	قيد التحق
			البطية	كسروان



نسب الحدوث التراكمية لكل مئة ألف نسمة
Cumulative incidence rate /100000

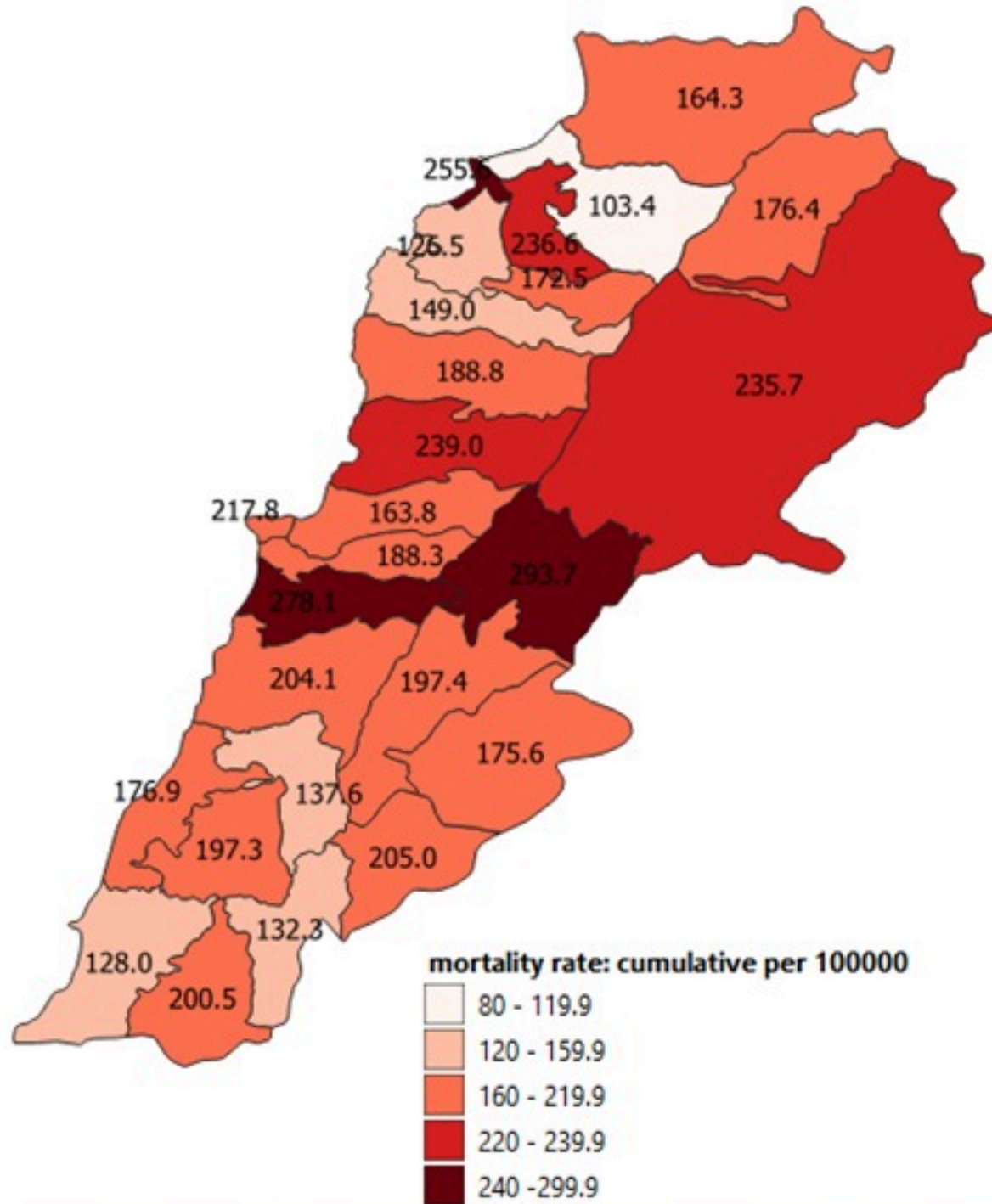


نسب الحدوث لـ 14 الايام الماضية لكل مئة ألف نسمة
14-day incidence rate /100000

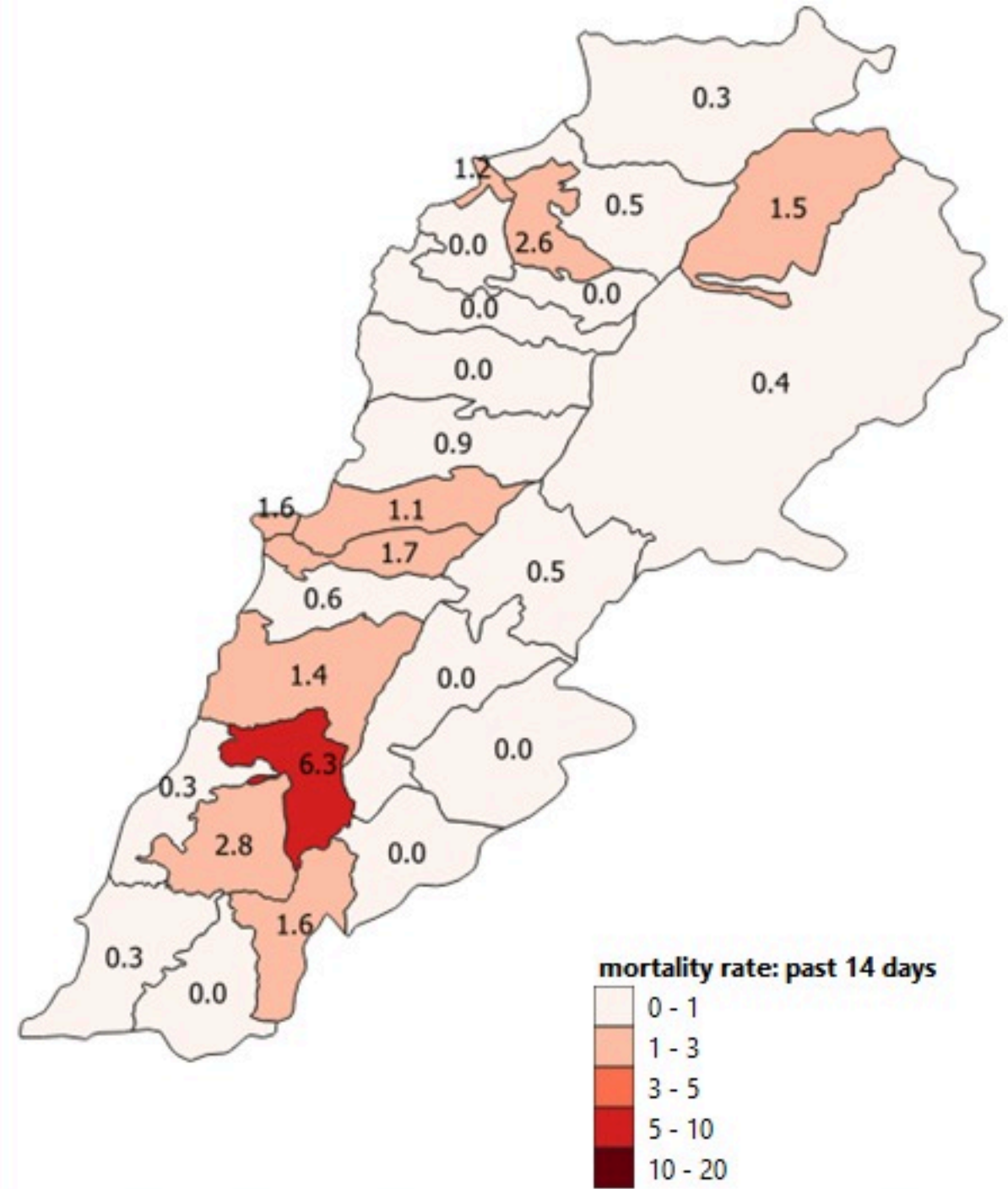


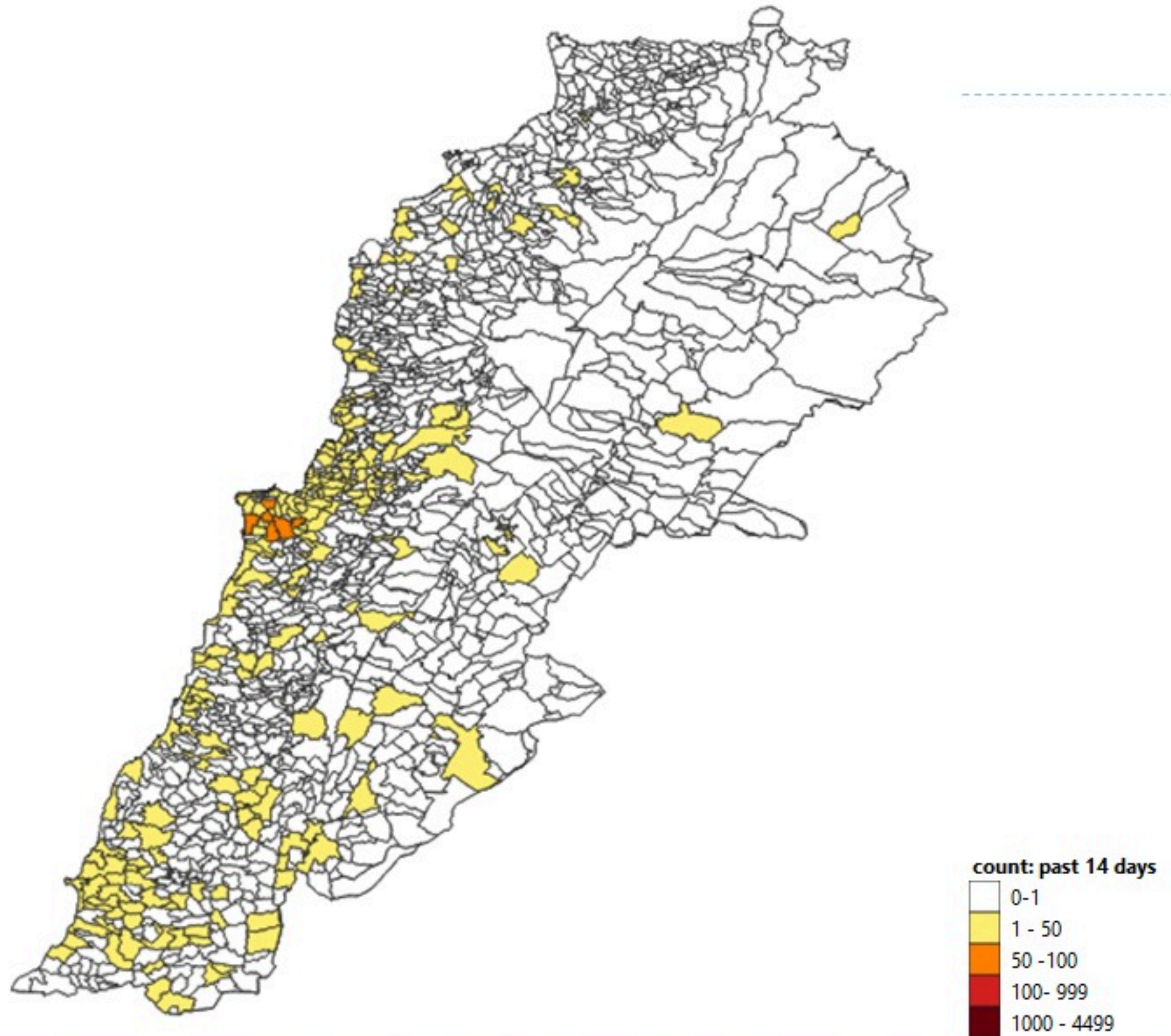


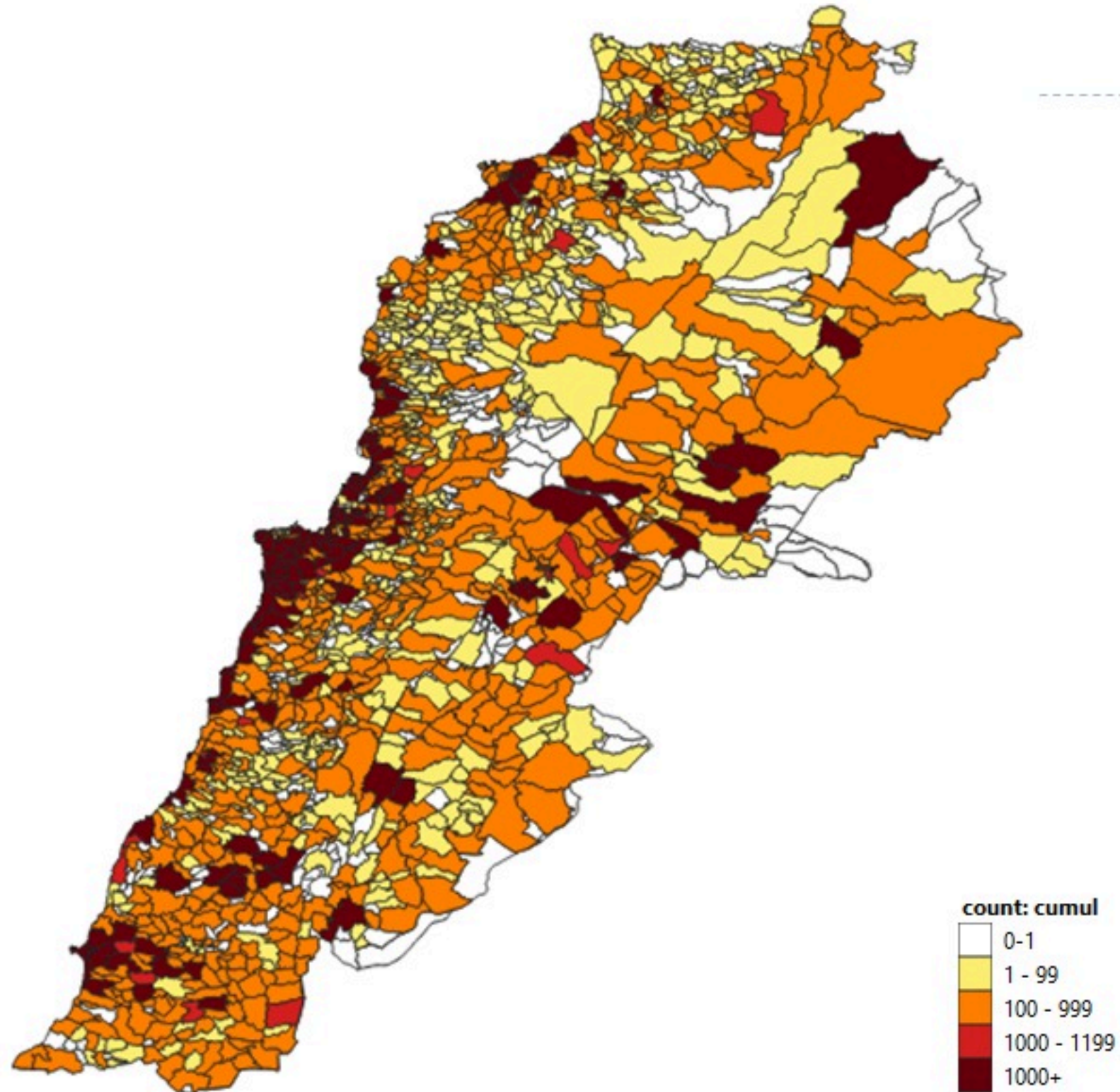
نسب الوفيات التراكمية لكل مئة الف نسمة
Cumulative mortality rate /100000



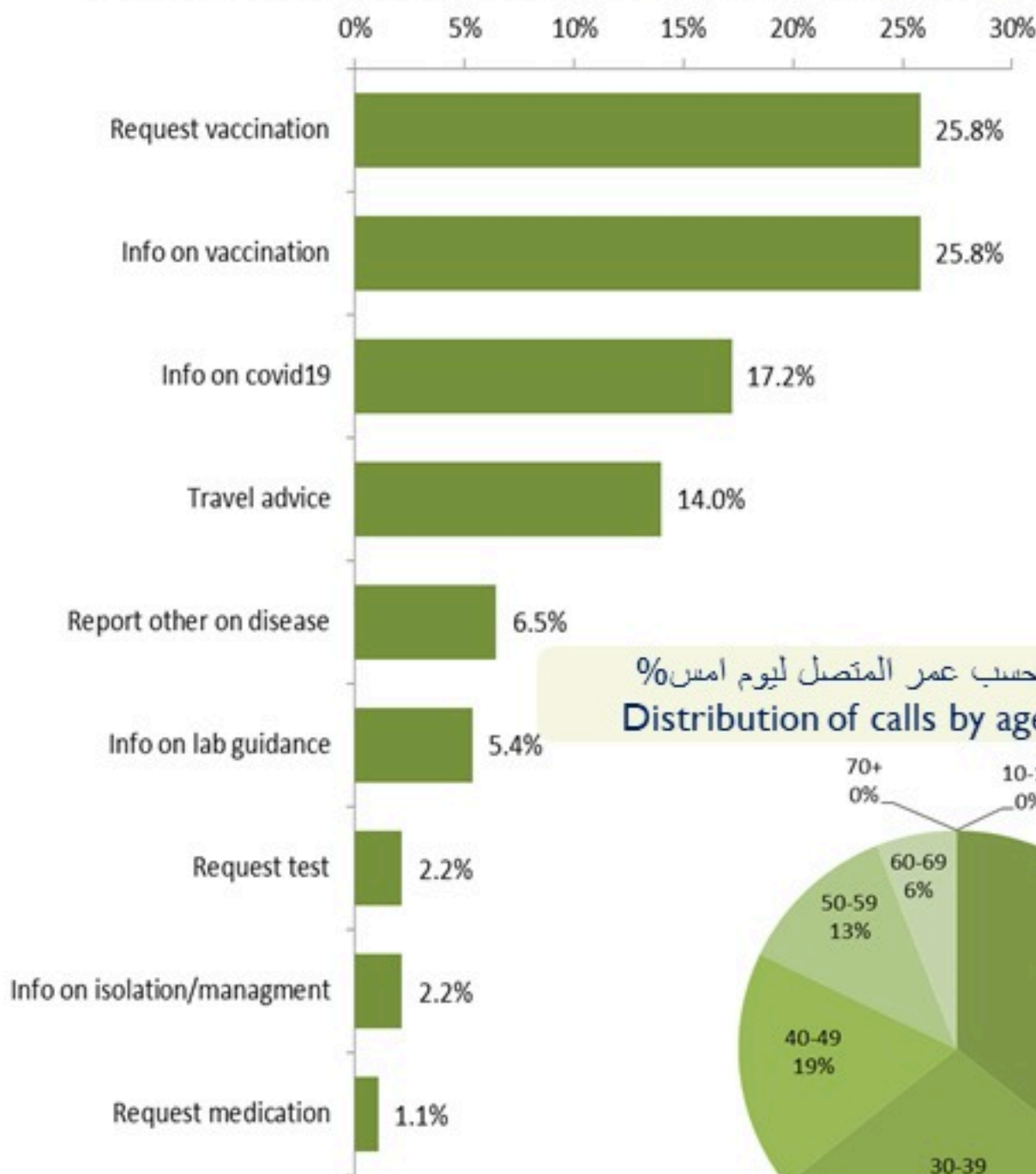
نسب الوفيات لايام 14 الماضية لكل مئة الف نسمة
14-day mortality rate /100000



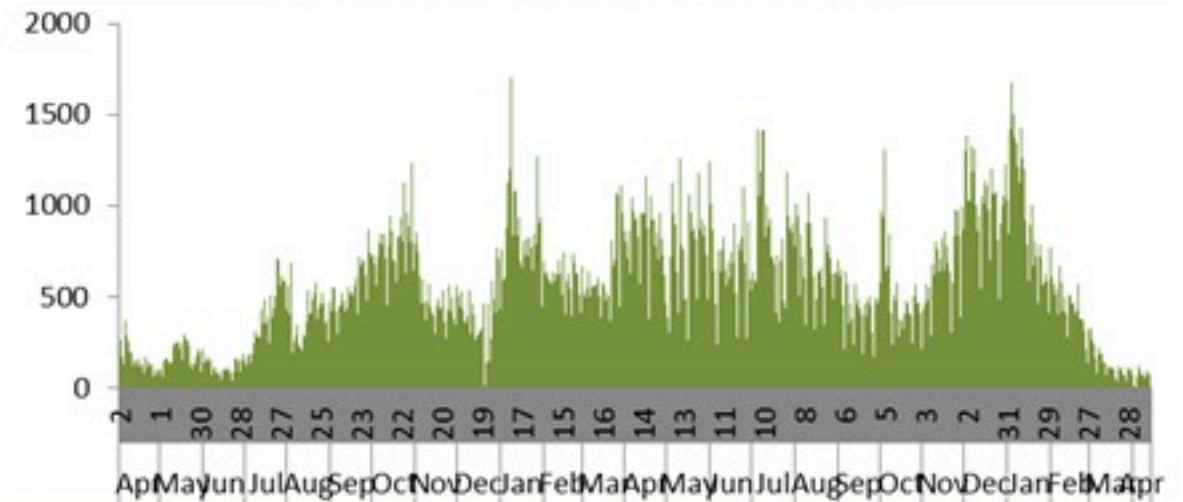




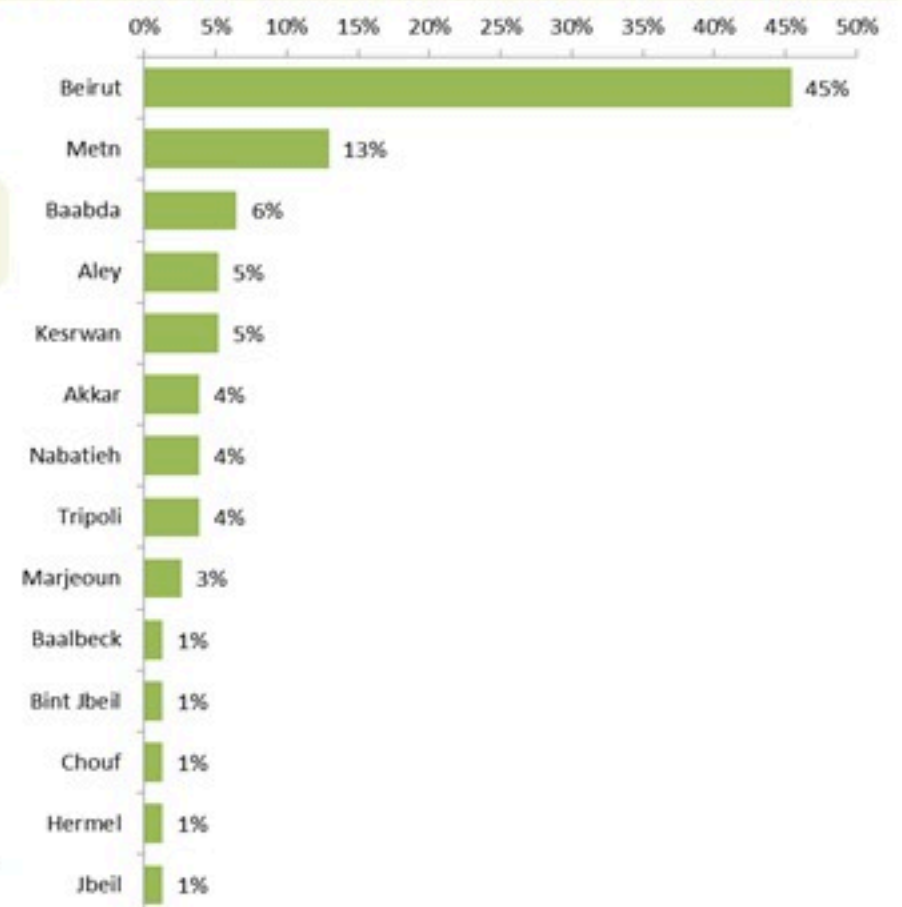
توزيع الاتصالات حسب سبب الاتصال ليوم امس %
Distribution of calls by reason of call for past day %



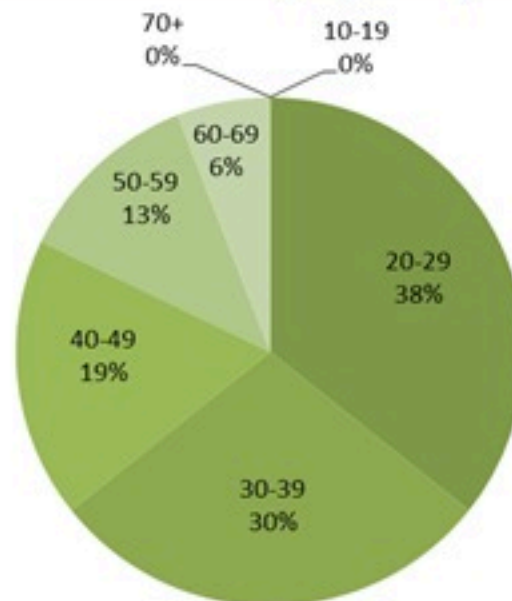
عدد الاتصالات المجاب عليها حسب اليوم
Number of answered calls by day



توزيع الاتصالات حسب قضاء السكن للمتصل ليوم امس %
Distribution of calls by caza of residence for past day %



توزيع الاتصالات حسب عمر المتصل ليوم امس %
Distribution of calls by age for past day %

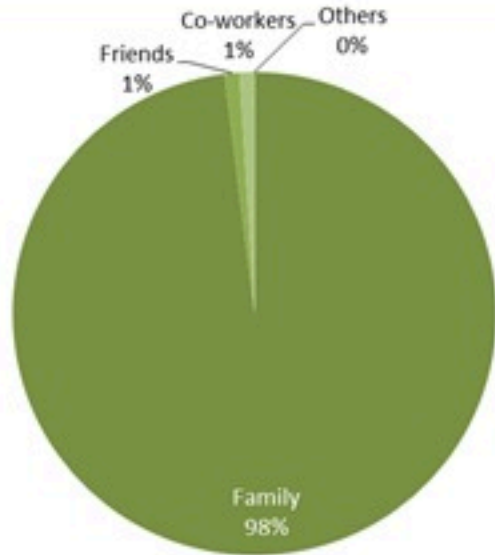




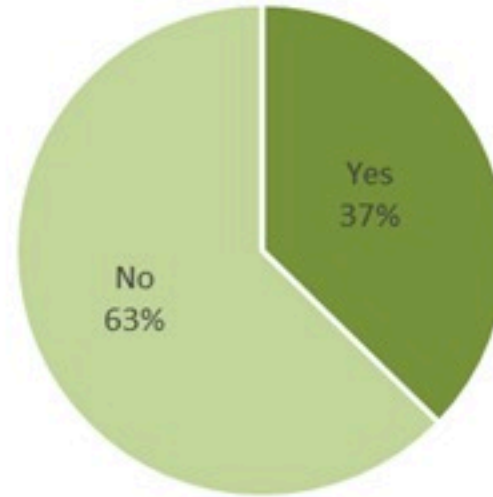
Newly reported and cumulative COVID-19 confirmed cases and deaths, by Mohafaza, as 14 April 2022

Mohafaza	Cases			Deaths		
	New cases in last 7 days	Change in new cases in last 7 days	Cumulative cases	New deaths in last 7 days	Change in new deaths in last 7 days	Cumulative deaths
Beirut	181	-40%	120803	5	+67%	1059
Mount Lebanon	560	-35%	476176	8	-50%	3918
North	43	-37%	90063	5	+150%	1516
Akkar	4	-56%	24117	1	0%	515
Beqaa	21	+11%	56479	0	-100%	914
Baalbeck Hermel	5	-55%	47068	1	0%	787
South	142	-48%	121505	1	-67%	1061
Nabatieh	107	-45%	78772	3	+50%	584
Lebanon	1164	-40%	1095260	24	-14%	10354

توزيع المخالطين حسب المحيط،
ليوم امس
Distribution of contacts by profile,
past day



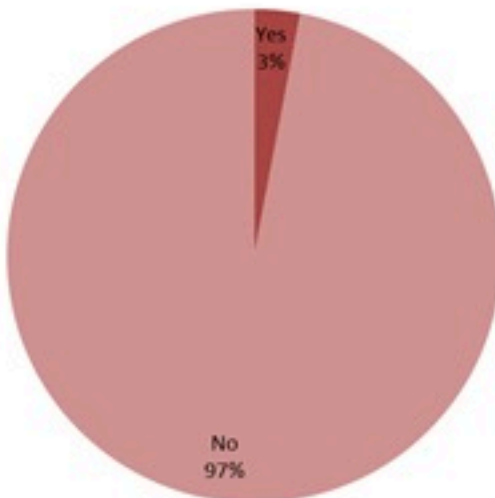
توزيع المخالطين حسب العوارض،
ليوم امس
Distribution of contacts by clinical
presentation, past day



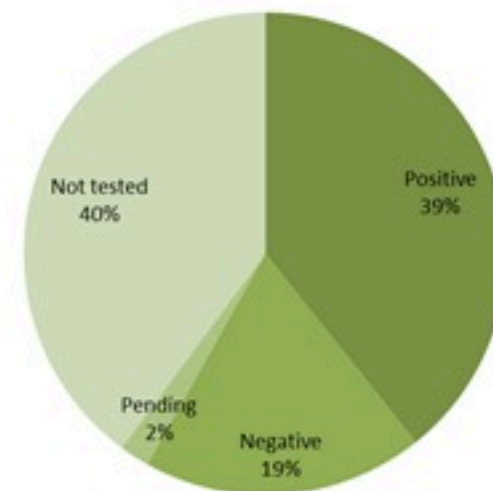
إحصاءات المخالطين الجدد ليوم امس
Number of COVID-19 contacts,
past day

1690	عدد الحالات والمخالطين التي تم الاتصال بها Number of cases & contacts called
1532	عدد الحالات والمخالطين التي تم الاتصال بها وتقصيها Number of cases & contacts called & investigated
499	عدد المخالطين الجدد Number of new contacts

توزيع المخالطين حسب الوضع وجود عدوى سابقة
ليوم امس
Contact distribution by prior infection
(past 3 months), past day



توزيع المخالطين حسب القحوصات المخبرية الحديثة
ليوم امس
Contacts distribution by recent testing
status, past day



توزيع المخالطين حسب الوضع التلقيحي
ليوم امس
Contacts distribution by vaccination
status, past day

