



# ترصد عدوى الكوفيد 19 في لبنان

## 17 آب 2022

### ترصد كوفيد 19

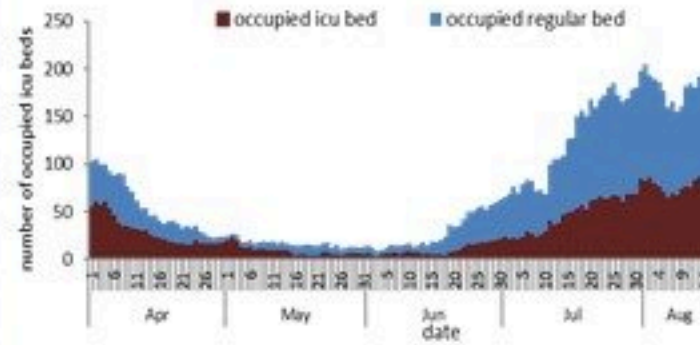
سيتم التركيز على المؤشرات الخاصة بالحالات الشديدة.

في الأيام 7 الأخيرة، تم استشفاء 66 مريض (1.2 لكل مئة الف)، وتسجيل 32 وفيات (0.6 لكل مئة الف). وبلغت نسبة استعمال أسرة العناية الفائقة 34% (77 أسرة من أصل 229).

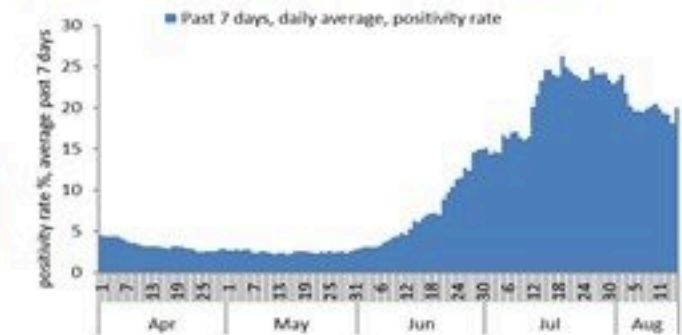
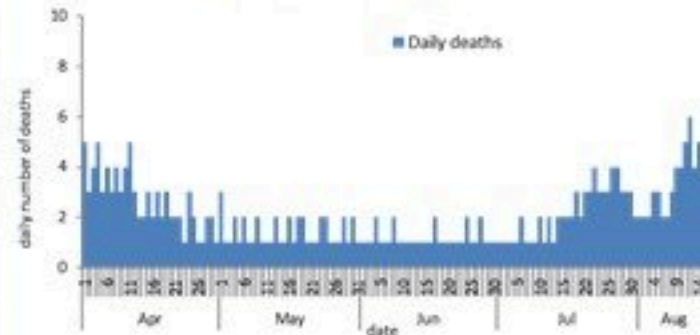
أما نسبة إيجابية الفحوصات المحلية فقد بلغت 19.7%. ويصنف التفشي المجتمعي على مستوى 4.

نسبة إيجابية الفحوصات (معدل 7 أيام الأخيرة)

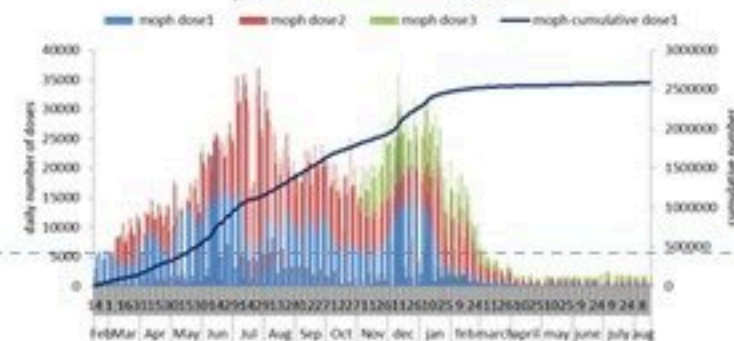
### عدد الاسرة المستعملة



### عدد الوفيات حسب اليوم



### عدد الجرعات حسب اليوم



التلقيح ضد الكوفيد  
19 نحو مناعة  
المجتمع  
(المصدر: قاعدة  
بيانات Impact)

| المؤشرات الوبائية                             | خلال 7 أيام الأخيرة | خلال 14 يوم الأخيرة |
|---|---------------------|---------------------|
| عدد دخول المستشفى                             | 66                  | 155                 |
| نسبة دخول المستشفى لمل 100000                 | 1.24                | 2.9                 |
| عدد الوفيات                                   | 32                  | 51                  |
| نسبة الوفيات لكل 100000                       | 0.60                | 0.96                |
| نسبة إيجابية فحص PCR لكل مئة فحص              | 19.7%               | 21.4%               |
| نسبة الحدوث المحلية لكل 100000                | 167                 | 388                 |
| نسبة الفحوصات لكل 100000                      | 813                 | 1726                |
| الاستشفاء (حالات جديدة و قديمة)               | ليوم امس            | % نسبة الاستعمال    |
| الاسره المستعملة                              | 168                 | 31%                 |
| اسره العناية المركزه المستعملة (تنفس اصطناعي) | 77 (12)             | 34%                 |
| الحالات الجديدة                               | ليوم امس            | التراكمي            |
| وفيات جديده                                   | 4                   | 10589               |
| حالات جديده (المعدل اليومي للأيام 7 الاخيره)  | 1272                | 1200111             |
| الخط الساخن                                   | ليوم امس            | التراكمي            |
| اتصالات (1) 1787                              | 213                 | 435769              |
|   | 599                 | 749999              |
|   |                     | 1214                |

\* نسبة من مجموع متلقي الجرعة الثانية

| التلقيح    | ليوم امس | التراكمي | التغطية (12y+) |
|------------|----------|----------|----------------|
| المسجلين   | 644      | 3854255  | 70.7%          |
| الجرعة (1) | 661      | 2715991  | 49.8%          |
| الجرعة (2) | 595      | 2391050  | 43.9%          |
| الجرعة (3) | 992      | 633553   | 26.5%*         |



## 17 August 2022

### COVID-19 surveillance

The report will focus in severe cases.

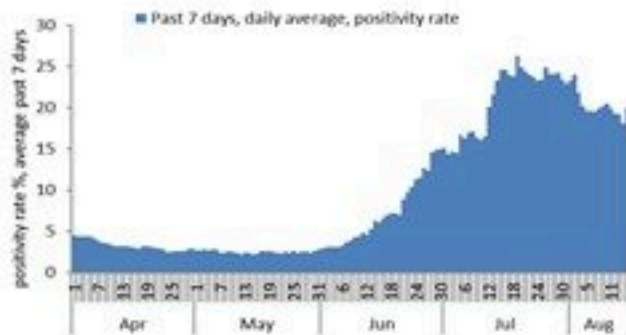
In past 7 days, 66 new admissions were reported (1.2/100000), and 32 deaths (0.6/100000). The ICU COVID-19 occupancy was 34% (77 beds over 229).

The PCR local positivity rate was 19.7%. The community transmission is at level 4.


COVID-19 hospital daily bed occupancy



COVID-19 PCR positivity rate



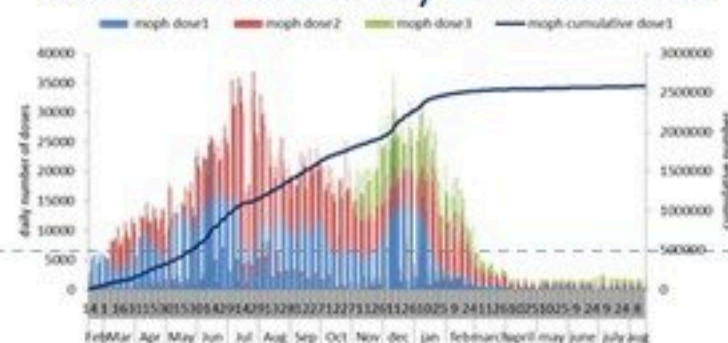
COVID-19 daily deaths



|                                 | Past 7 days     | Past 14 days       |
|---------------------------------|-----------------|--------------------|
| New hospital admission          | 66              | 155                |
| Admission rate /100000          | 1.24            | 2.9                |
| New deaths                      | 32              | 51                 |
| Mortality rate /100000          | 0.60            | 0.96               |
| PCR positivity rate %           | 19.7%           | 21.4%              |
| Local Incidence rate /100000    | 167             | 388                |
| Testing rate /100000            | 813             | 1726               |
| <b>All admissions</b>           | <b>Past day</b> | <b>% Occupancy</b> |
| Occupied beds                   | 168             | 31%                |
| Occupied ICU beds               | 77 (12)         | 34%                |
| <b>New</b>                      | <b>Past day</b> | <b>Cumulative</b>  |
| New deaths                      | 4               | 10589              |
| New cases (average past 7 days) | 1272            | 1200111            |
| <b>Hot line</b>                 | <b>Past day</b> | <b>Cumulative</b>  |
| 1787 (1)                        | 213             | 435769             |
| 1214                            | 599             | 749999             |

### COVID-19 Vaccination (source: Impact database)

Number of doses: daily and cumulative



|                      | Past day   | Cumulative     | Coverage (12y+) |
|----------------------|------------|----------------|-----------------|
| Registered           | <b>644</b> | <b>3854255</b> | <b>70.7%</b>    |
| 1 <sup>st</sup> dose | <b>661</b> | <b>2715991</b> | <b>49.8%</b>    |
| 2 <sup>nd</sup> dose | <b>595</b> | <b>2391050</b> | <b>43.9%</b>    |
| 3 <sup>rd</sup> dose | <b>992</b> | <b>633553</b>  | <b>26.5%*</b>   |

\* Percentage over recipients of 2<sup>nd</sup> dose