

1214
للقاح

1787
للكوفيد

ترصد عدوى الكوفيد 19 في لبنان

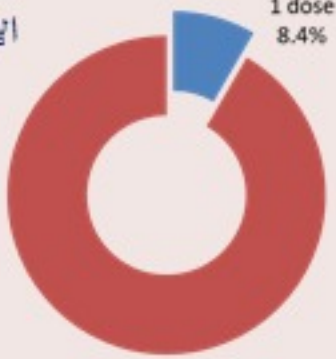
19 أيار 2021

نحو مناعة المجتمع

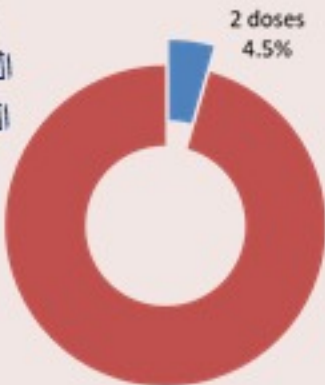
نسبة تغطية
التسجيل (كافة
الاعمار)



نسبة التغطية
التلقيحية للجرعة
الاولى (من عمر
18 سنة)



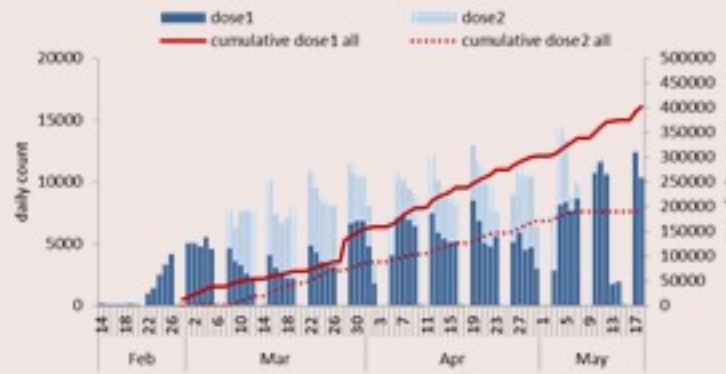
نسبة التغطية
التلقيحية للجرعة
الثانية (من عمر
18 سنة)



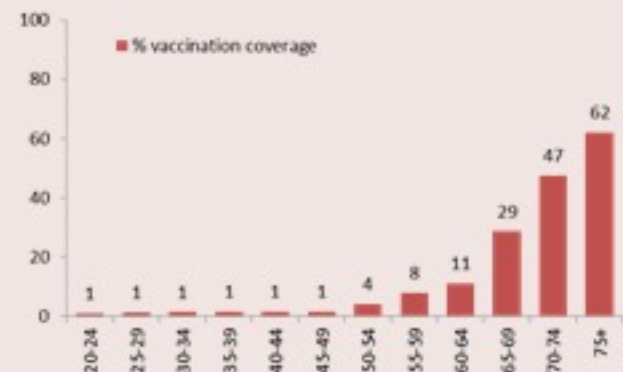
التلقيح ضد الكوفيد 19 (المصدر: قاعدة بيانات Impact)

التلقيح	ليوم امس	التراكمي	التغطية (على عدد السكان)
المسجلين	12334	1391094	20.4%
الجرعة الاولى	10357	401841*	8.4%
الجرعة الثانية	168	211070*	4.5%

* مع تصحيح بيانات يوم امس واطراف الجرعة الثانية للقاحات Sinopharm و Sputnik V



العدد اليومي
والتراكمي
للملقحين



نسبة التلقيح
حسب العمر
(عدد الملقحين
على السكان)

مستوى (3) من التفشي المجتمعي

الحالات	الجمعة	التراكمي
عدد الحالات المصابة	489	537043
عدد الحالات المحلية	480	531591
عدد الحالات الوافدة	9	5452
عدد حالات الوفاة	10	7651
عدد حالات القطاع الصحي	0	2698
عدد الحالات المكرره	50	-
عدد حالات الشفاء	-	503747
الخطوط الساخنة		
اتصالات (1)	612	208441
اتصالات	2630	146001
الفحوصات والاستشفاء		
عدد الفحوصات	17274	ليوم امس
حالة استشفاء	525	
حالة في العناية المركزه	292	
حالة مع تنفس اصطناعي	101	
المؤشرات الوبائية		
عدد الحالات النشطة	6826	خلال 14 يوم الأخيره
نسبة الحدوث المحليه لكل 100000	128	
نسبة الوفيات لكل 10000	5	
نسبة الفحوصات المحليه لكل 100000	2334	
إيجابية فحص PCR لكل مئة فحص	5.2%	

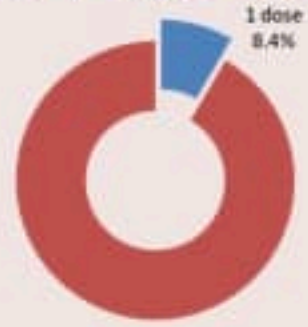


COVID-19 Vaccination (source: Impact database)

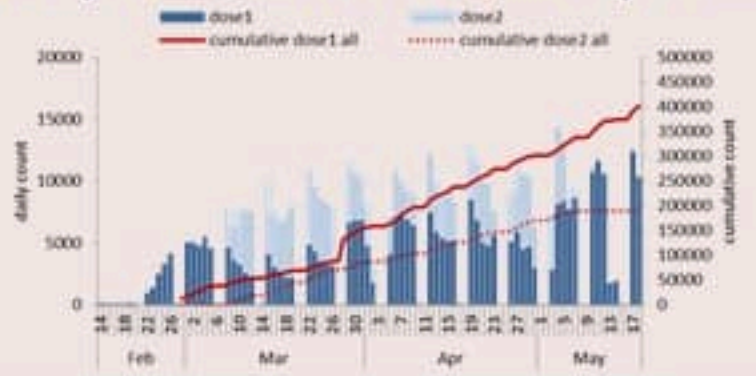
	Past day	Cumulative	Coverage (over population)
Registration	12334	1391094	20.4%
1 st dose	10357	401841*	8.4%
2 nd dose	168	211070*	4.5%

*Correcting yesterday figures and adding dose2 for Sputnik V & Sinopharm

Vaccination coverage among 18+ years for 1st dose = 8.4%



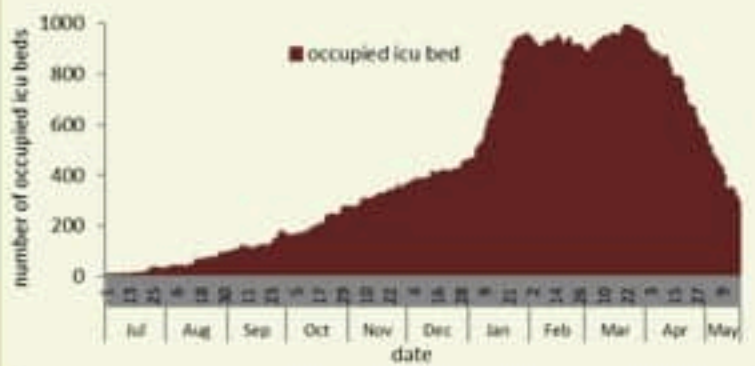
Daily & cumulative for 1st dose by brand



Testing	Past day
All tests	17274
Local PCR tests	13960
Airport PCR tests	2795
Border PCR tests	-
Antigen tests	519
Positive by PCR	461
Positive by Antigen test	28

Indicators	Past 14 days
Local testing rate / 100000	2334
Local positivity PCR test	5.2%

ICU bed occupancy per day



Hospital admission	Past day
Occupied hospital beds	525
Occupied ICU beds	292
Mechanical ventilation	101

Cases	Past Day	Cumulative
Confirmed cases	489	537043
Confirmed local cases	480	531591
Confirmed imported	9	5452
Deaths	10	7651
Cases in healthcare	0	2698
Duplicate cases	50	-
Remission	-	503747

Indicators	Past 14 days
Active cases	6826
Local incidence rate (.....)	128
Mortality rate /100000	5

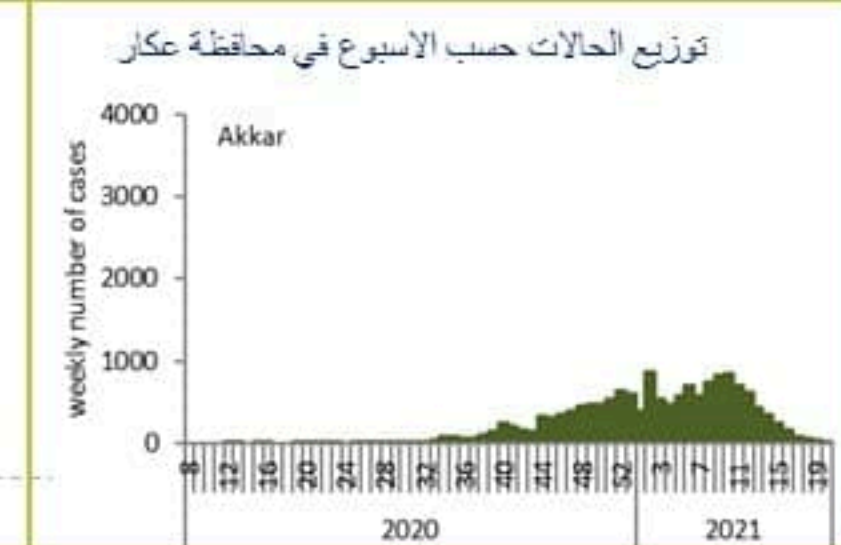
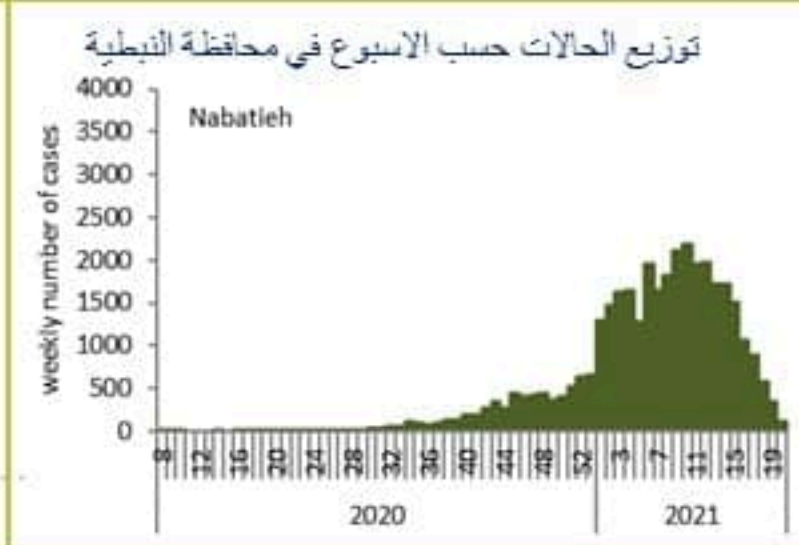
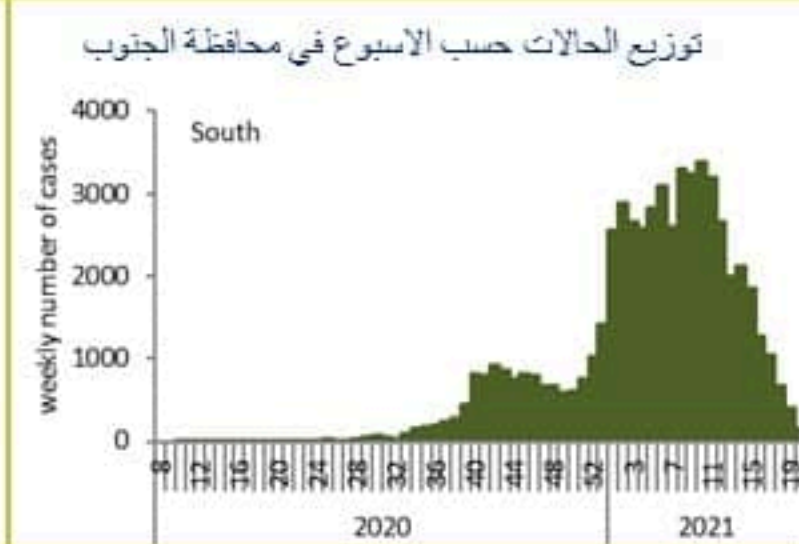
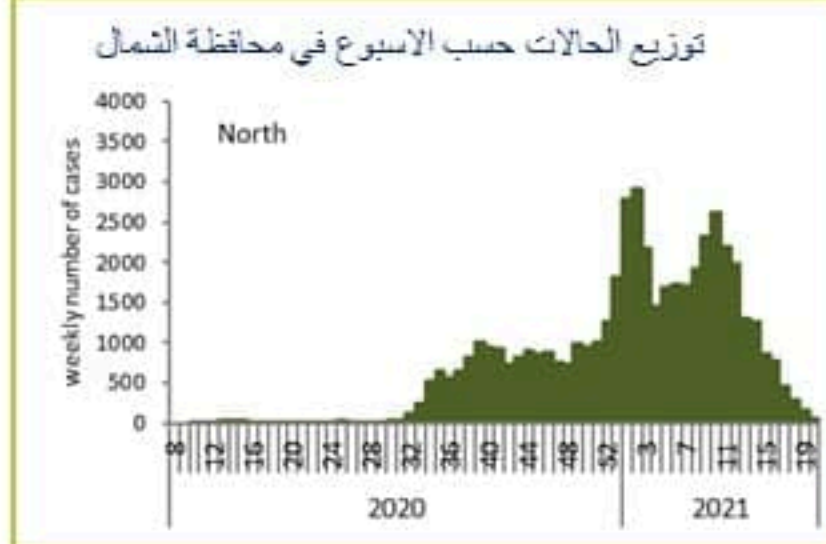
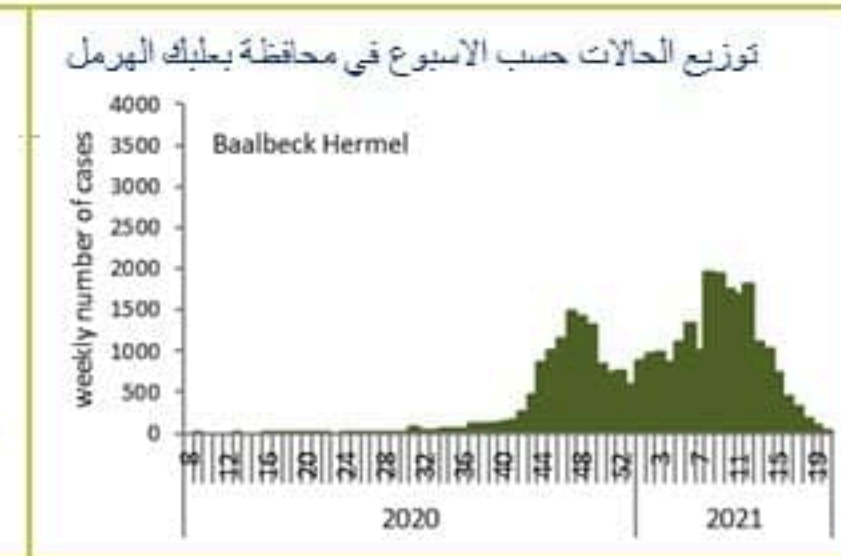
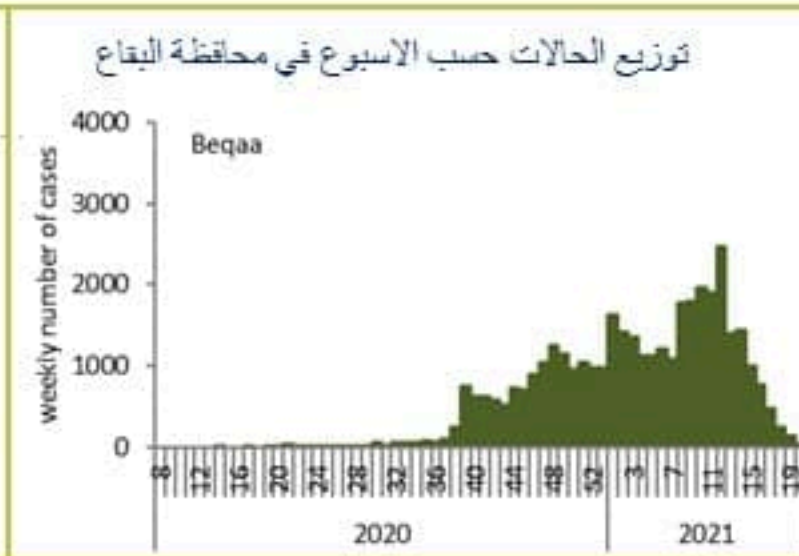
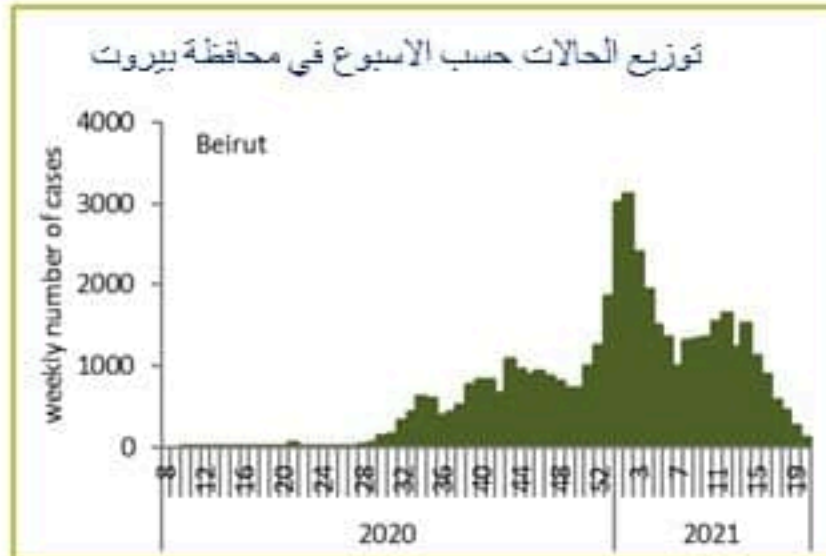
Deaths and mortality rate per day



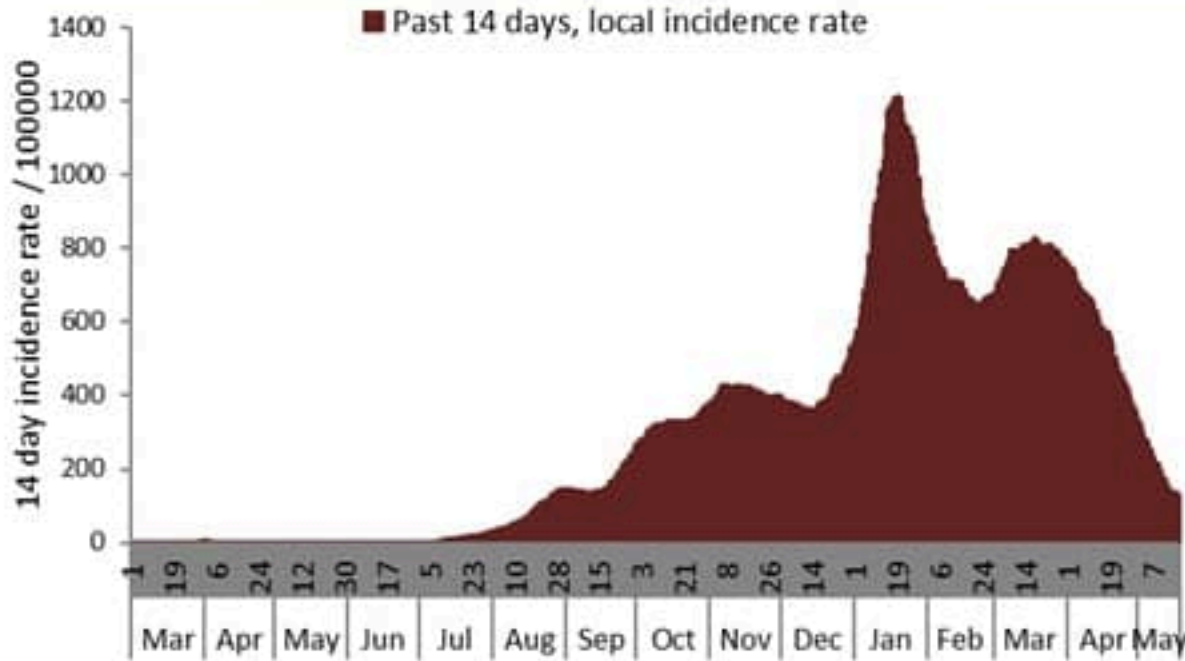
Call centers	Past day	Cumulative
Answered 1787 (I)	612	208441
Answered 1214	2630	146001



Caza	نسبة الوفيات / Mortality rate		نسبة الحوادث / Incidence rate		Past day / يوم امس				Cumulative / التراكمي							القضاء
	للتاريخ الأخيرة / Past 14 days	التراكمي / Cumulative	للتاريخ الأخيرة / Past 14 days	التراكمي / Cumulative	غير الوافدة / Local	الوافدة / Travel	الوفيات / Deaths	الحالات / Cases	الشفاء / الزماني Remission Time remission	الشفاء المخبري / Lab- remission	غير الوافدة Local /	الوافدة Travel	الوفيات Deaths	الحالات Cases		
	/100000	/100000	/100000	/100000												
Beirut	5	149	144	9499	56	0	1	56	43,085	42,923	162	45,327	848	724	46,175	بيروت
Baabda	5	143	135	11524	63	0	2	63	71,417	71,338	79	75,360	474	942	75,834	بعبدا
Metn	4	131	117	9185	40	0	0	40	54,776	54,642	134	58,033	345	834	58,378	المتن
Chouf	7	141	144	10411	26	0	0	26	20,337	20,313	24	21,707	122	296	21,829	الشوف
Aleyh	4	195	288	17372	33	0	0	33	28,382	28,360	22	30,276	269	342	30,545	حاليه
Kesrwan	7	181	164	11260	21	0	1	21	22,498	22,427	71	24,074	141	390	24,215	كسروان
Jbeil	4	130	136	10957	8	0	0	8	11,250	11,202	48	11,968	48	143	12,016	جبيل
Tripoli	7	163	41	6028	8	0	0	8	19,322	19,302	20	20,296	201	553	20,497	طرابلس
Koura	7	142	143	9405	4	0	0	4	6,573	6,562	11	6,977	55	106	7,032	الكوره
Zghorta	3	182	75	12057	0	0	0	0	8,768	8,714	54	9,171	52	139	9,223	زهرتا
Batroun	2	131	134	8218	7	0	0	7	4,235	4,221	14	4,507	15	72	4,522	البترون
Akkar	3	117	31	4928	8	0	0	8	14,705	14,652	53	15,383	67	367	15,450	حكار
Becharreh	8	119	31	5678	0	0	0	0	1,377	1,320	57	1,479	2	31	1,481	بشري
Minieh Danieh	0	81	21	3224	8	0	0	8	6,556	6,540	16	6,873	49	174	6,922	المنية الضبية
Zahleh	6	264	95	12540	17	0	1	17	26,002	25,974	28	27,385	150	579	27,535	زحلة
West Bekaa	7	169	112	8425	3	0	2	3	7,709	7,706	3	8,401	49	169	8,450	البقاع الغربي
Baalbeck	6	186	83	9968	10	0	1	10	26,937	26,925	12	28,307	111	531	28,418	بعلبك
Hermel	3	153	18	5193	1	0	0	1	3,208	3,208		3,369	16	100	3,385	الهرمل
Rashaya	12	151	119	8145	0	0	0	0	2,900	2,899	1	3,280	13	61	3,293	راشيا
Saida	6	114	160	8385	35	0	0	35	25,222	25,208	14	27,105	242	373	27,347	صيدا
Sour	3	92	127	8116	43	2	1	45	26,087	26,068	19	27,597	309	317	27,906	صور
Jezzine	0	103	75	9184	0	0	0	0	2,659	2,655	4	2,928	8	33	2,936	جزين
Nabatieh	6	119	348	14427	35	0	1	35	18,486	18,478	8	20,250	151	168	20,401	النبطية
Bint Jbeil	6	127	279	9818	24	2	0	26	7,085	7,081	4	7,805	80	102	7,885	بنت جبيل
Marjeoun	6	94	183	7258	15	0	0	15	4,144	4,141	3	4,519	33	59	4,552	مرجعيون
Hasbaya	7	155	47	8339	0	0	0	0	2,284	2,284		2,411	70	46	2,481	حاصبيا
Unspecified					15	5	0	20	37,743	37,741	2	36,803	1,532	0	38,335	غير التحق
Lebanon	5	144	128	10100	480	9	10	489	503747	502884	863	531591	5452	7651	537043	لبنان



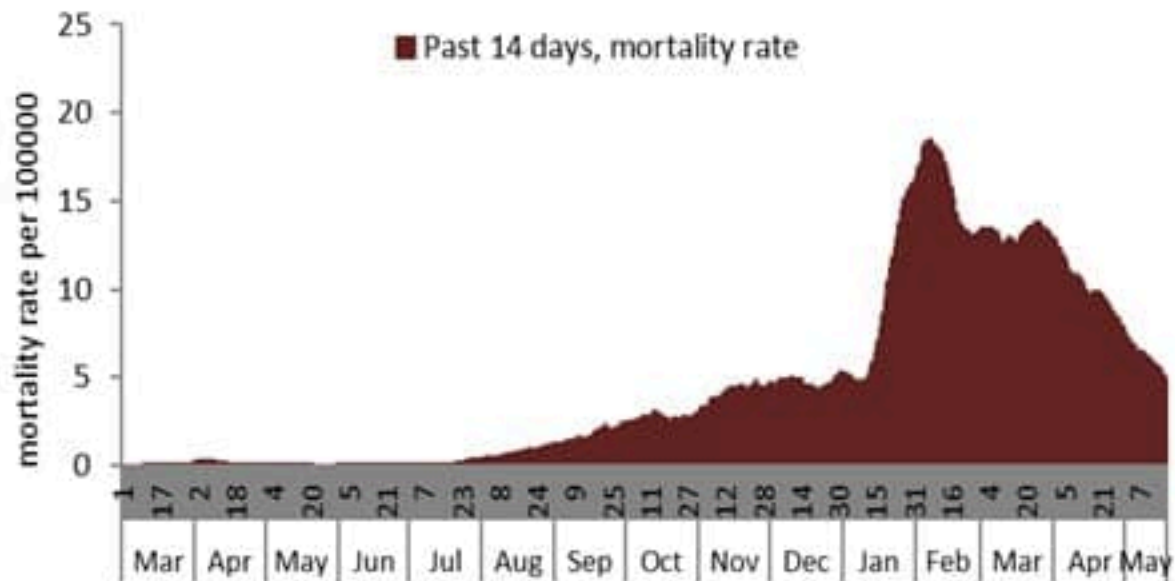
نسبة الحالات الجديدة لكل مئة الف نسمة خلال 14 يوم السابقة
Incidence rate for the 14 days (/100000)



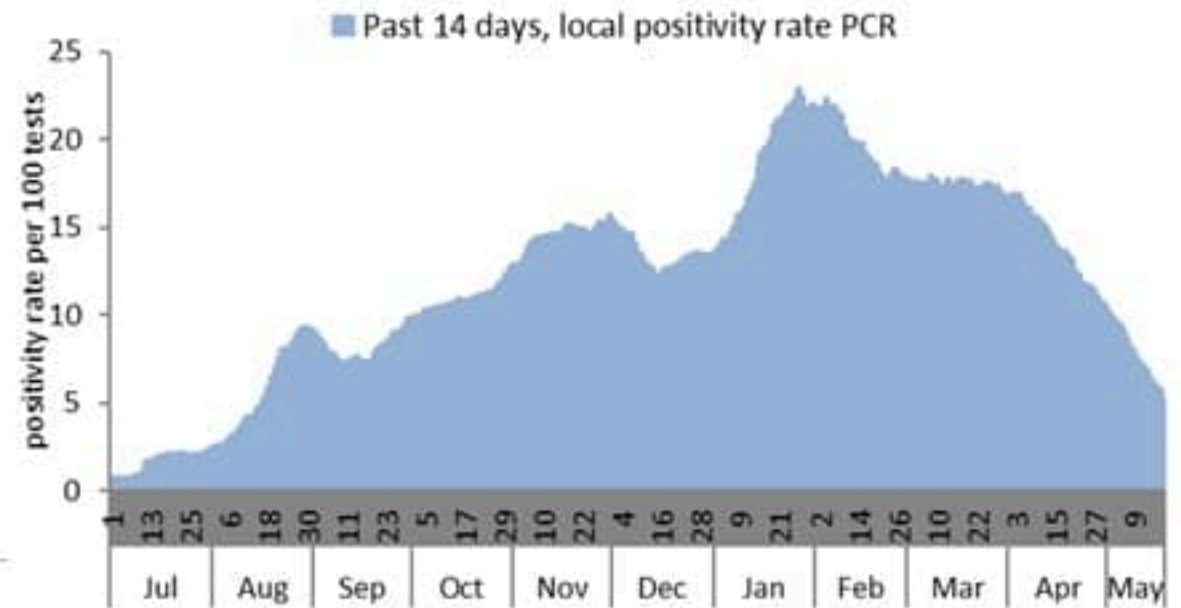
نسبة الفحوصات المحلية لكل مئة الف نسمة خلال 14 يوم السابقة
Testing rate for the past 14 days (/100000)



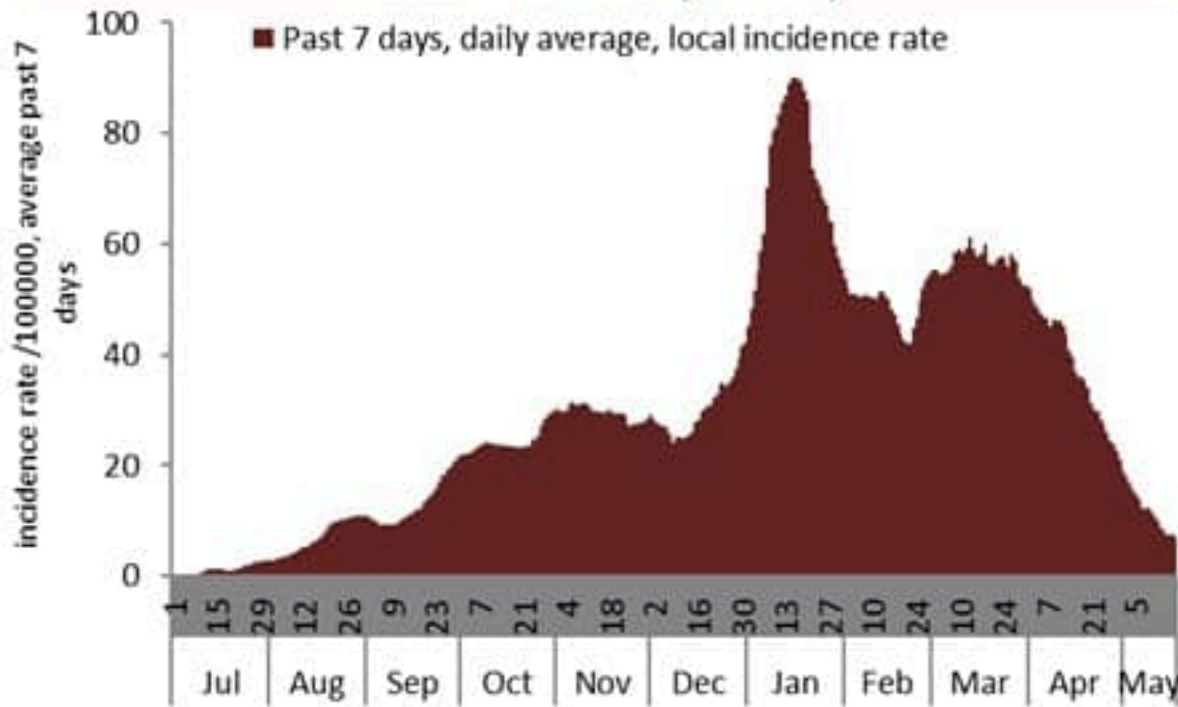
نسبة الوفيات لكل مئة الف نسمة خلال 14 يوم السابقة
Mortality rate for the past 14 days (/100000)



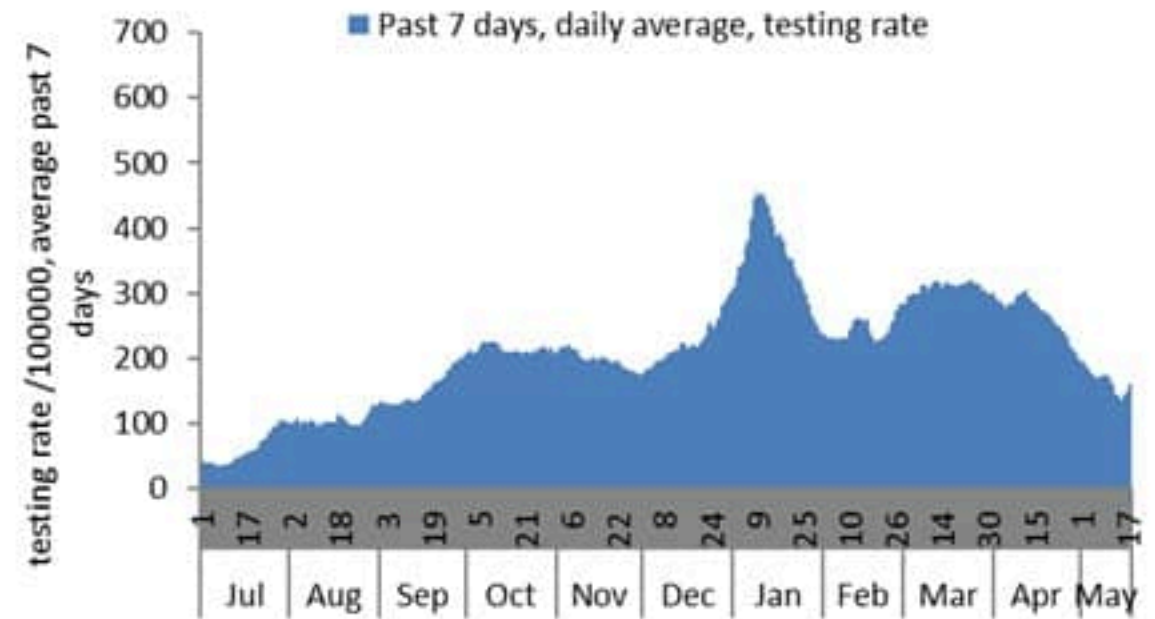
النسبة المئوية للفحوصات المحلية الإيجابية خلال 14 يوم السابقة
Positivity rate for the past 14 days (%)



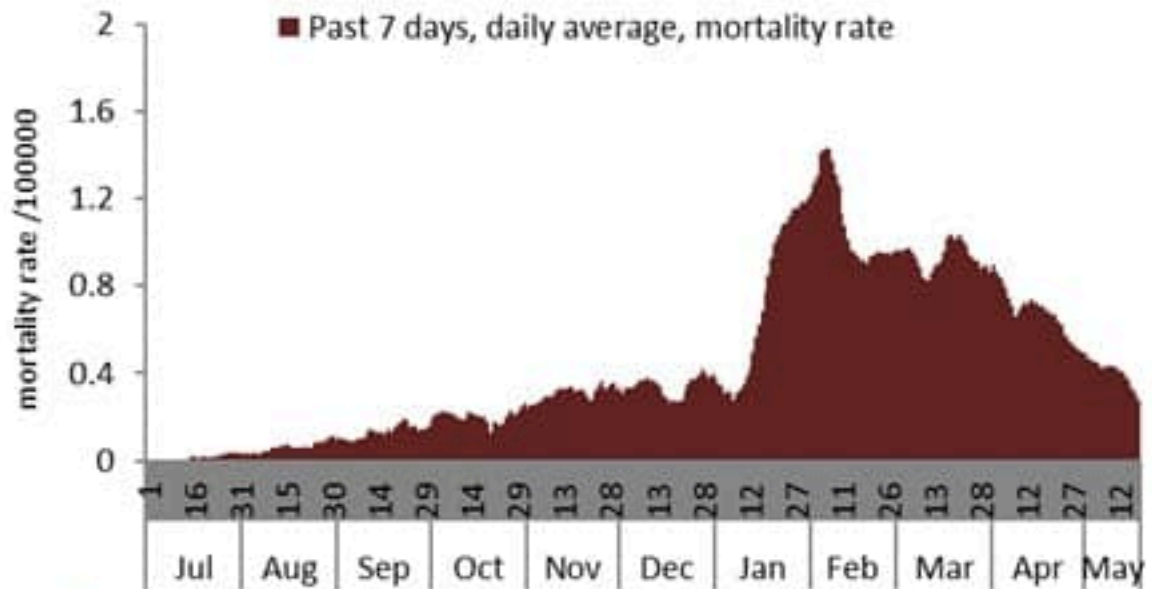
نسبة الحالات الجديدة لكل مئة ألف نسمة
Incidence rate s (/100000)



نسبة الفحوصات المحلية لكل مئة ألف نسمة
Testing rate (/100000)



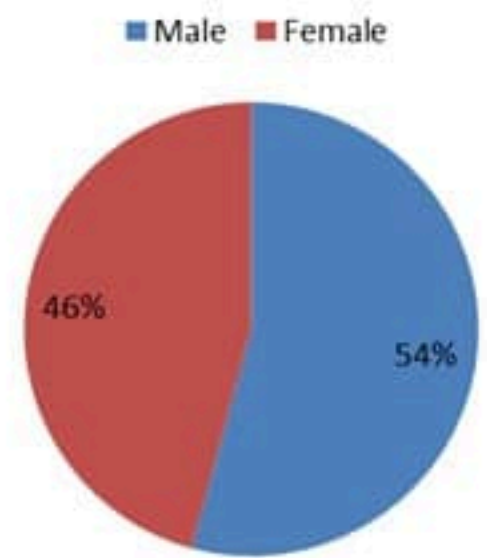
نسبة الوفيات لكل مئة ألف نسمة
Mortality rate (/100000)



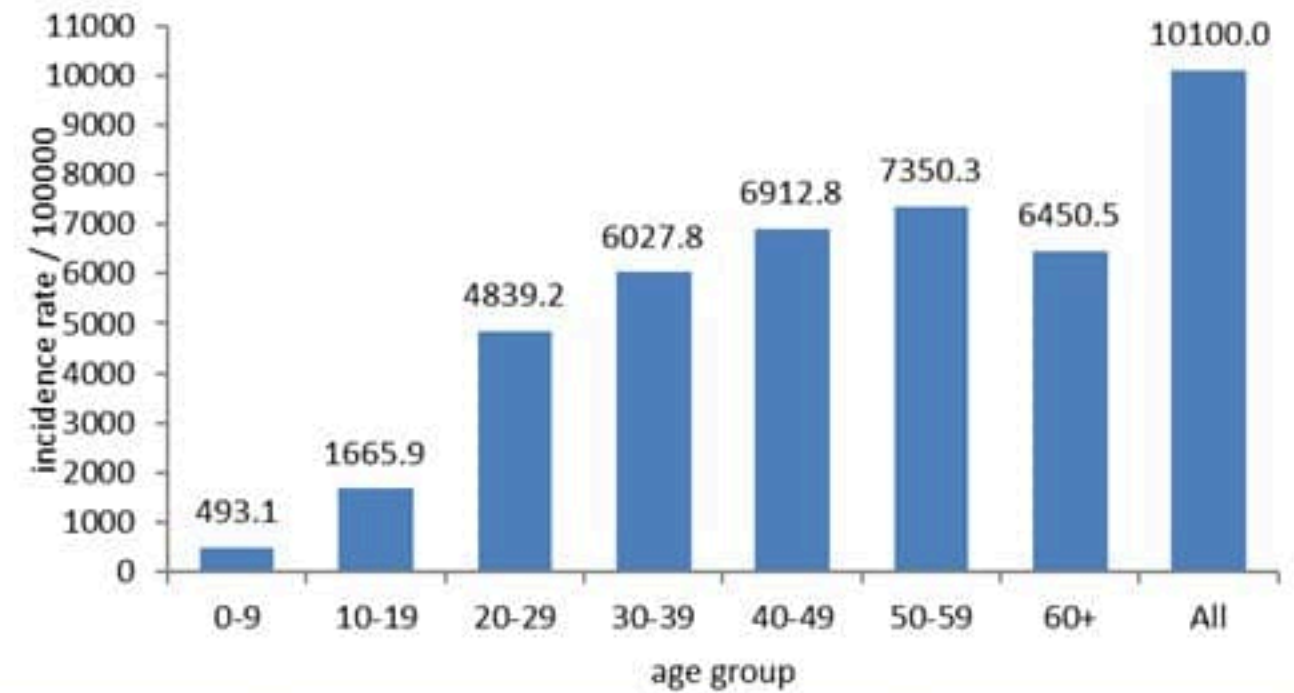
النسبة المئوية للفحوصات المحلية الإيجابية
Positivity rate (%)



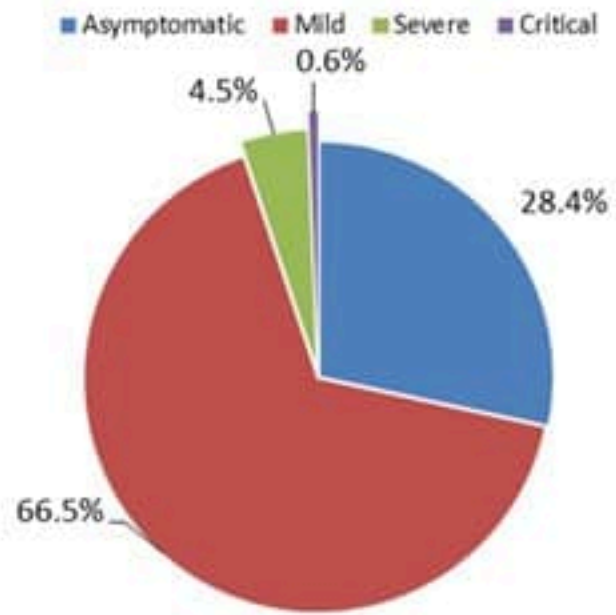
توزيع الحالات حسب الجنس
Case distribution by gender (%)



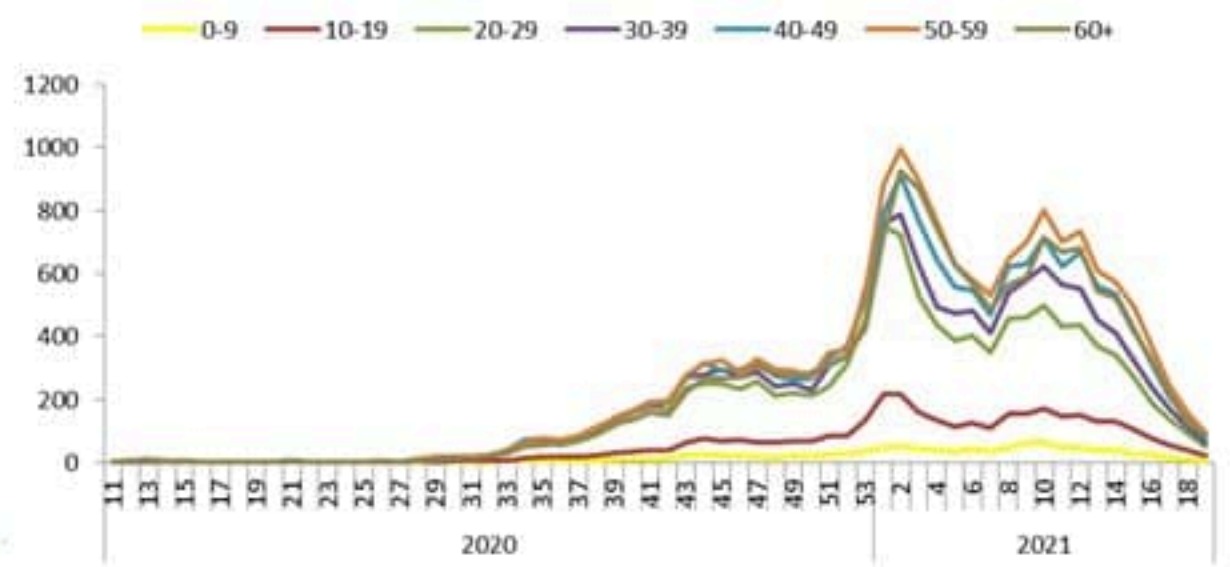
نسب الحدوث التراكمية حسب الفئة العمرية (لكل مئة ألف نسمة)
Age-specific cumulative incidence rate (/100000) 2



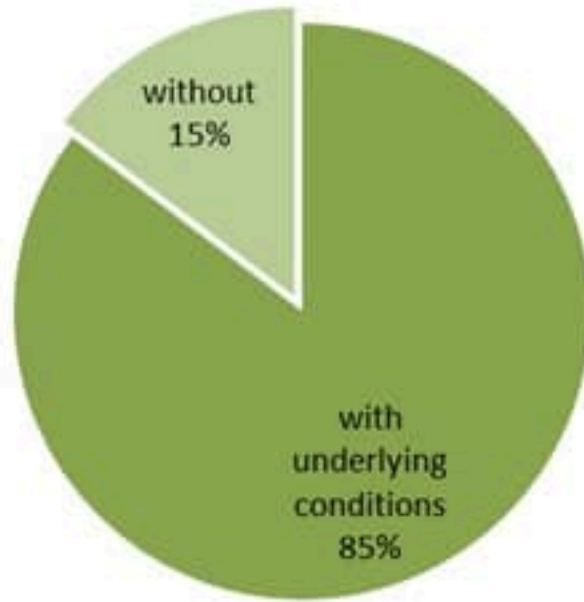
توزيع الحالات حسب المرض (%)
Case distribution by severity (%)



نسبة الحدوث حسب العمر والاسبوع (لكل مئة ألف نسمة)
Age specific incidence rate by age group and week (/100000)



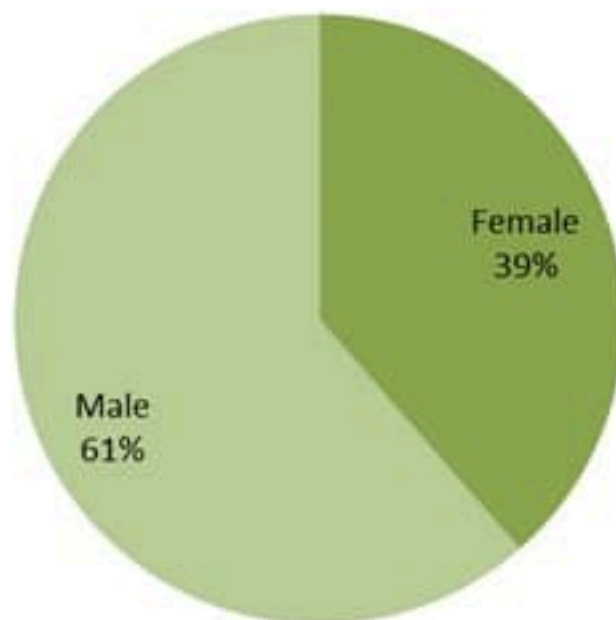
توزيع الوفيات حسب وجود امراض مزمنة او ظروف صحية (%)
Deaths by presence of underlying conditions (%)



جدول خصائص الوفيات
Distribution of deaths by age group

وجود امراض مزمنة او وضع صحي خاص Underlying conditions	نسبة الاماتة % Case fatality %	عدد حالات الوفاة Number of deaths	الفئة العمرية Age group
8	0.08	9	0-9
15	0.04	16	10-19
30	0.04	41	20-29
88	0.13	129	30-39
224	0.44	336	40-49
624	1.22	792	50-59
1316	3.82	1563	60-69
1954	9.32	2216	70-79
2267	18.05	2549	80+
6526	1.42	7651	Total المجموع

توزيع الوفيات حسب الجنس (%)
Deaths by sex (%)

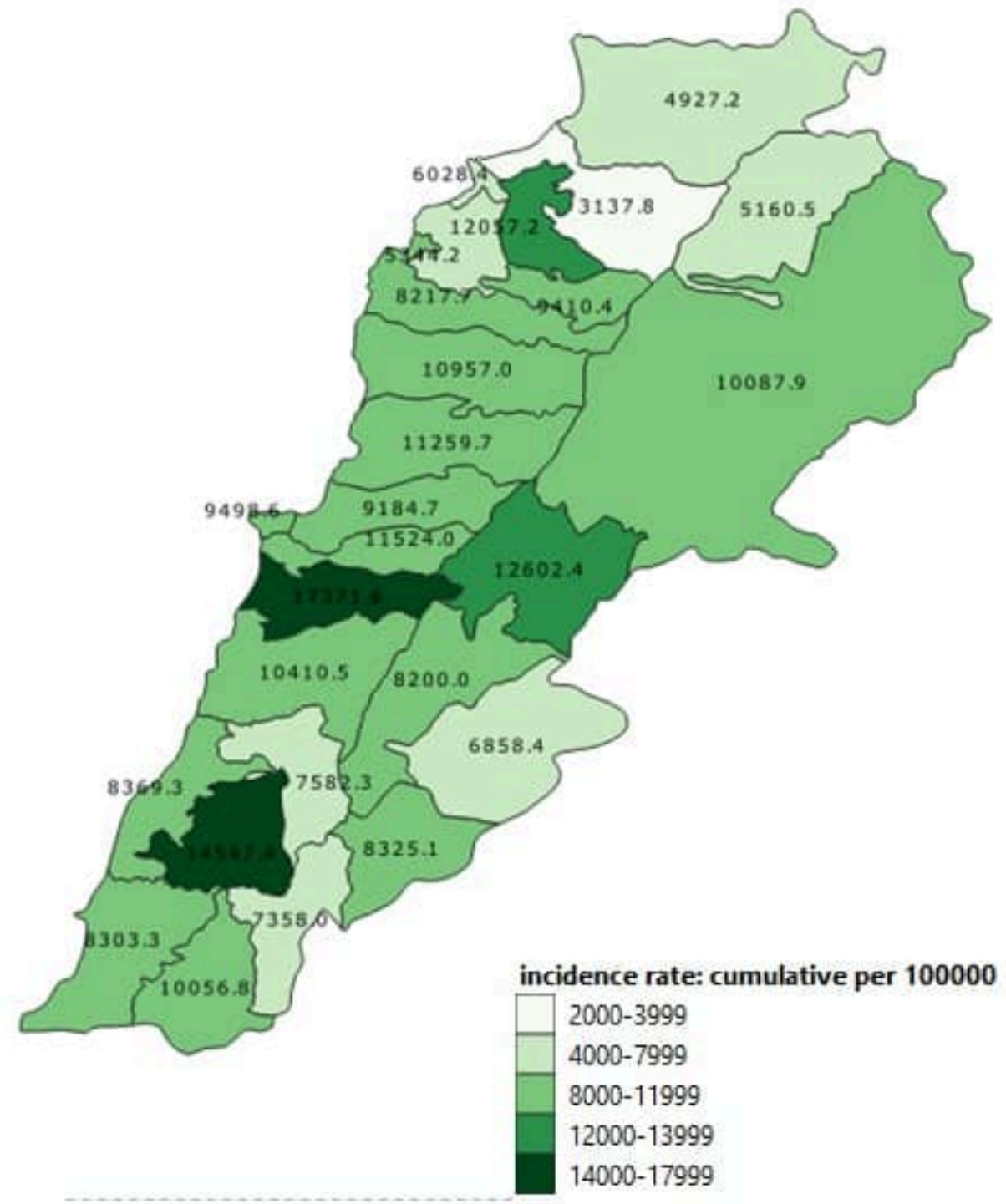


جدول حالات الوفاة المسجلة خلال 24 ساعة المنصرمة والمتبقة
Line list of confirmed covid-19 deaths for the past 24 hours

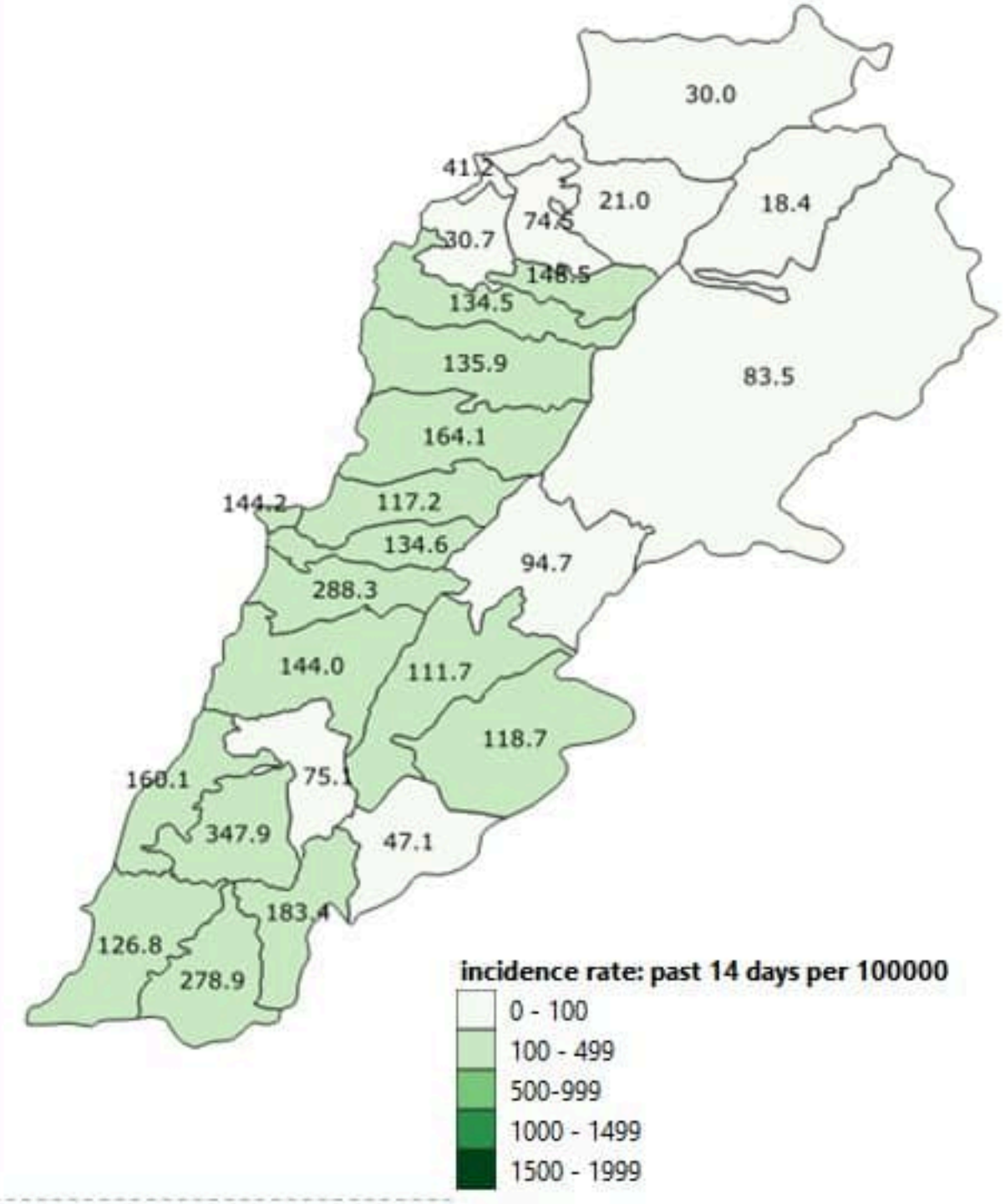
وجود امراض مزمنة	العمر (سنة)	الجنس	السكن (القضاء)	المستشفى	#
نعم	45	ذكر	بيروت	الجامعة الأمريكية	1
نعم	49	ذكر	النبطية	راغب حرب	2
نعم	55	أنثى	البقاع الغربي	أطباء بلا حدود- بر اليباس	3
كلا	60	أنثى	زحلة	مار جورجيوس - الروم	4
نعم	60	ذكر	البقاع الغربي	رزق	5
نعم	61	أنثى	كسروان	فوح كسروان الحكومي	6
كلا	69	ذكر	بعثك	بعثك الحكومي	7
نعم	76	ذكر	بعثا	الجامعة الأمريكية	8
نعم	83	ذكر	صور	راغب حرب	9
نعم	87	أنثى	بعثا	ساحل	10

1	دير الزهراني		صيدا	3	البقرون	1	نبعا (الشوف)	1	البوشرية		بيروت
1	شرفية	10	صيدا القديمة	2	كفتيان		عاليه	1	النوره	1	عين المرسة
6	حاروف (النبطية)	1	صيدا النكان	1	صورات (البقرون)	2	شوفيات العمروسية	1	الروضه (بوشرية)	2	قريطم
1	دوير (النبطية)	8	عين الحلوه	1	راشكيدا	6	حي السلم	1	السبويه	3	الروشه
2	عشيت الشقيف	1	مجدليون		عكار	3	خلده	1	الذكوانه	2	الحمرا (بيروت)
3	عنا	1	عبرا	1	سعين	8	شوفيات الامراء	4	أطلداس	2	عين القينه (بيروت)
3	فيد التحق	1	قرية (صيدا)	2	العبد	4	عرمون (عاليه)	2	جل اللب	5	المصيطة
	بنت جبيل	3	عازية	4	ندرا	4	بشامون	2	النفاش	3	الظريف
1	بنت جبيل	1	مغوشة	1	القيبات (عكار)	5	عاليه	2	الزلقا	1	المزرعة (بيروت)
1	عين ايل	1	زرارية		المنيه الضبيه	1	مجدليا (عاليه)	1	بيكوت	3	برج أبو حيدر
1	تبين	2	مزرعة سينا	4	المنيه		كسروان	3	القدار	2	البسطا القوقا
1	سلطانية	1	بابلية	1	الروضه	3	جوتيه صريا	1	بصايم	3	الطريق الجديد
1	عينا الجبل (الزط)	2	صرفند	3	بخعون	4	نوق مكابل	2	المطيلب	6	راس النبع (بيروت)
3	شقرا	1	بيسارية		رحلة	1	جوتيه عدير	2	الرايه	1	البسطا التحتا
2	حاريص	1	مروانية	1	رحلة الراسية	1	أنوبيس (كسروان)	1	بيت الككو	2	الرميل
1	كفر نونين	1	عفتون	1	رحلة المعطقة	4	جوتيه حاره صخر	2	قرية شهبان	6	الأشرفية (بيروت)
1	كفرا (بنت جبيل)		صور	3	رحلة كرك نوح	2	جوتيه ساحل علما	1	يكفيا	1	السيوفى
1	ياطر	10	صور	1	رحلة حوش الامراء	1	عجلتون	1	مار بطرس كرم القين	13	فيد التحق
1	دبل	3	صور البصن	1	فرزل	1	البلونه	1	حماليا		بعيدا
12	فيد التحق	1	صور الرشيدية	2	حزرتا	1	القلبيات (كسروان)	1	عين طلق	4	الشاياح
	مرجعيون	6	برج الشمالي	2	كسارا	1	فيطرون	1	قرية الحمرا	3	الجناح
1	مرجعيون	1	دير قانون العين	1	جلالا	2	كفر ببيان	1	برمانا (المتن)	2	الاوراضي
1	ايل السقي	5	جوبا	1	بوارج		جبيل	1	بعيدات	1	بير حسن
1	خيام (مرجعيون)	3	يانوح (صور)	1	مجدل عنجر	1	جبيل	1	زرعون	3	الخيرى
2	ميس الجبل	1	باريش	2	علي النهري	1	مستبنا		الشوف	13	حاره حريك
1	عشيت (القصير)	5	معركة	1	فيد التحق	1	بلاط (جبيل)	1	الناصره	1	الليلكي
3	قيرخا	1	بازورية		البقاع الغربي	4	حالات	1	حاره الناصه	10	برج البراجنة
3	مجدل سلم	2	شهابية (طير ربنا)	1	عين ربه	1	إهمج	1	شحيب	7	المربجة (بعيدا)
3	بليدا	1	دير قانون النهر	1	جب جبين		طرابلس	3	دلهون	4	تحويطة الغدير
		1	صرفا	1	كاهد اللور	1	طرابلس الزاهرية	1	كترمايا	3	بعيدا
20	فضاء فيد التحق	2	عباسية (صور)		بعطيك	1	بستين طرابلس	2	عائوت	1	الحازمية (بعيدا)
		2	مالكية الساحل	4	بعطيك	1	مينا طرابلس 1	1	برجين	8	الحدث
		1	مجدل زون	1	عثوس	5	فيد التحق	9	برجا	1	كفر شيما
		1	النبطية	1	بدليل (بعطيك)		الكوره	1	بعاصير	1	وادي شحور العليا
		3	ببطية التحتا	2	طنيا	1	كوسبا	1	الجية	1	حماتا
		4	كفر رمان	1	بريتال	1	فيع	1	الرميلة (الشوف)		المتن
		2	كفر شوكين	1	شليفا	1	كفر حاتا (الكوره)	1	دير كوشه	1	برج حمود
		3	حيوش		الهرمل	1	بتوراتج	1	عين زحلنا	1	سن الفيل
		6	عرب صايم	1	كفر (الهرمل)		البقرون	1	الجاهلية	3	جديده المتن

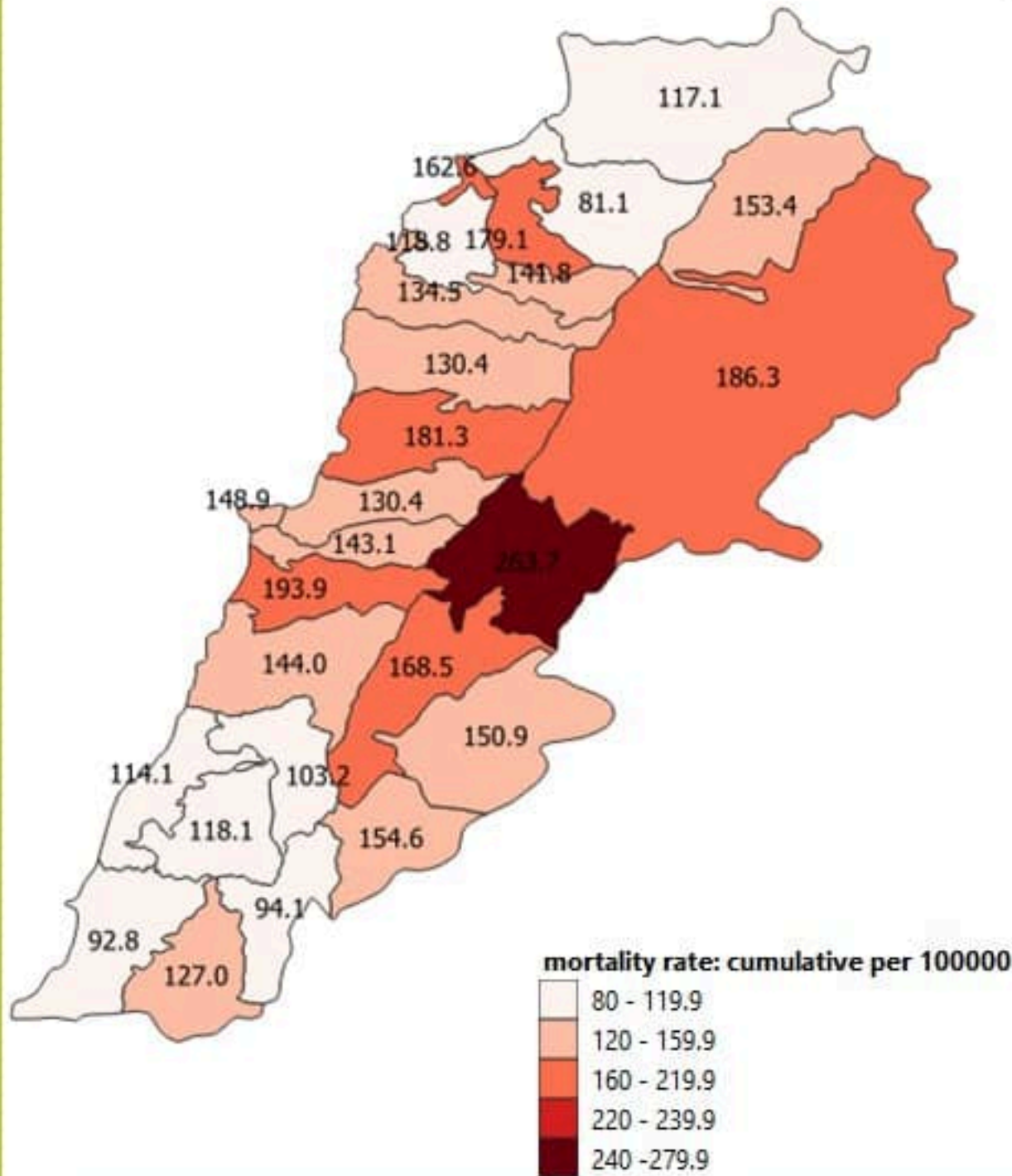
نسب الحدوث التراكمية لكل مئة ألف نسمة
Cumulative incidence rate / 100000



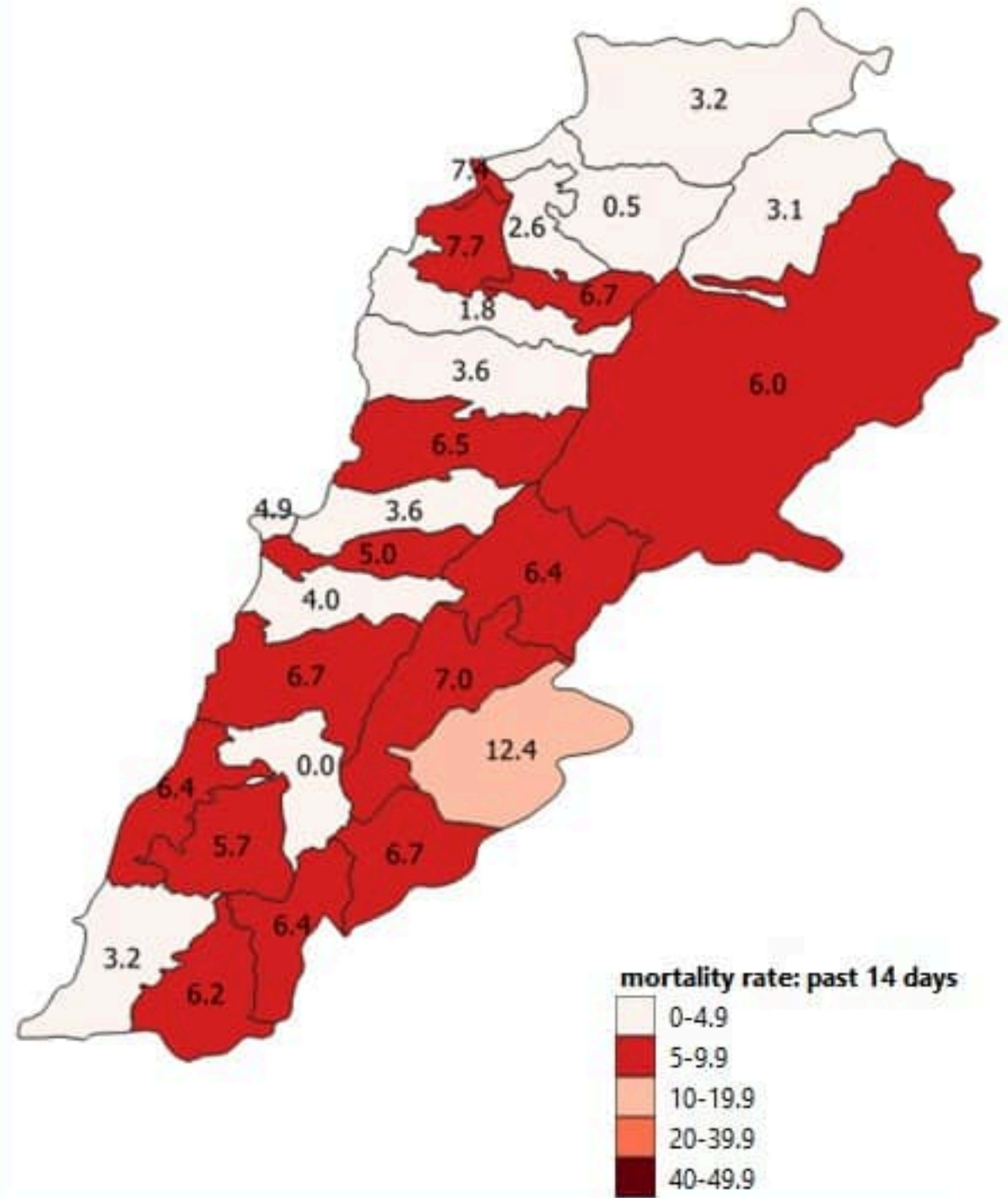
نسب الحدوث لـ 14 الأيام الماضية لكل مئة ألف نسمة
14-day incidence rate / 100000

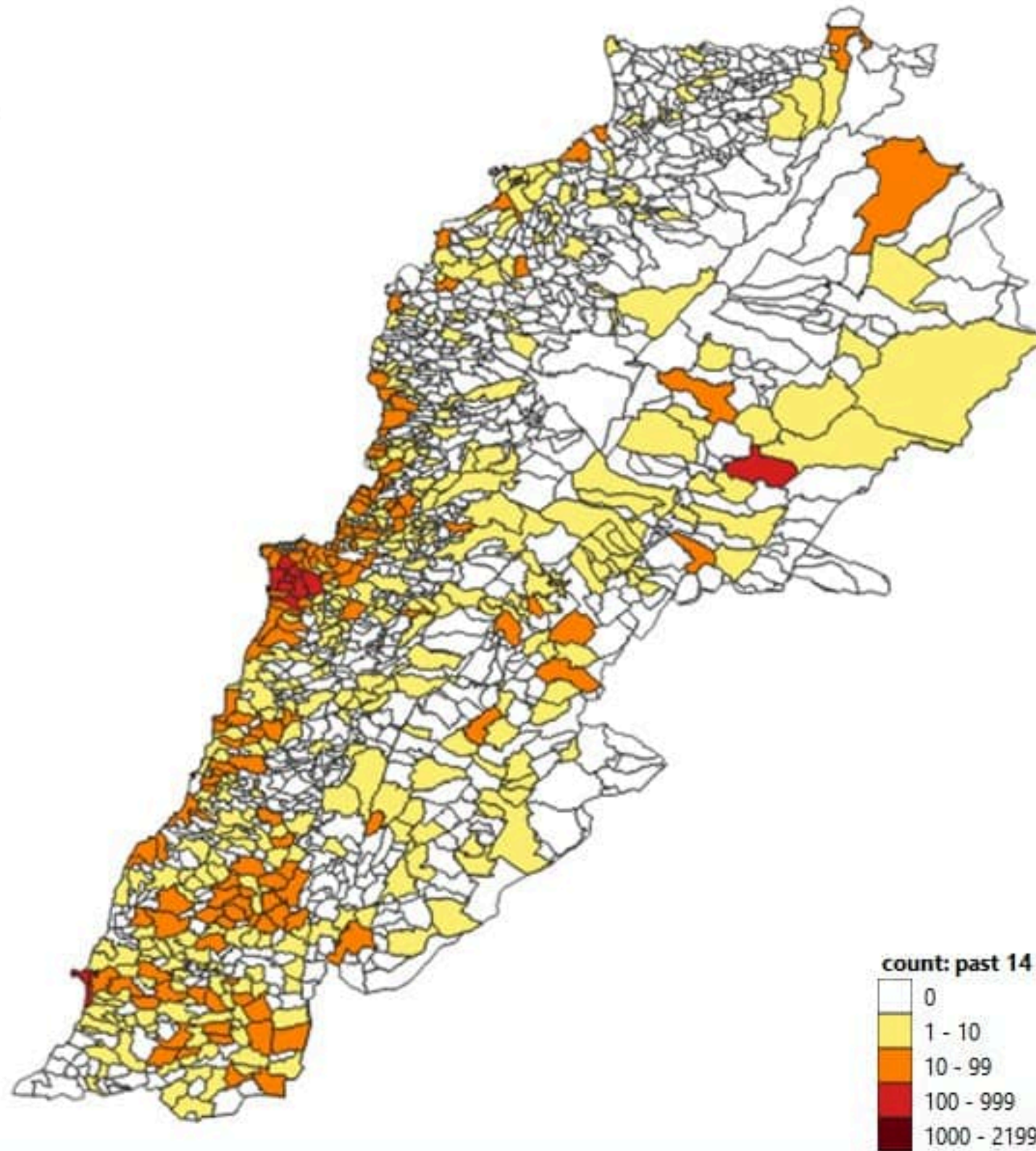


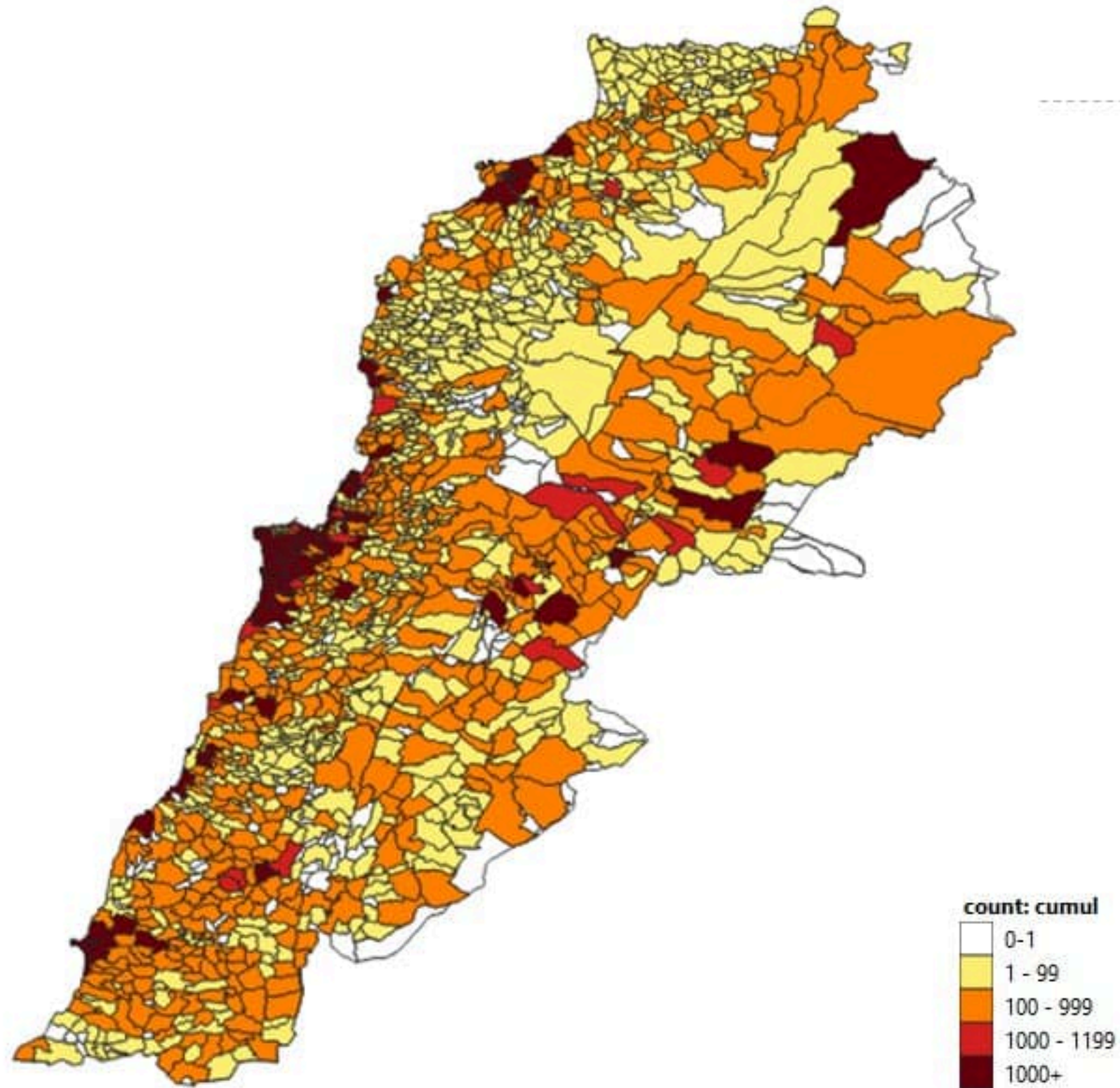
نسب الوفيات التراكمية لكل مئة ألف نسمة
Cumulative mortality rate /100000



نسب الوفيات لـ 14 الأيام الماضية لكل مئة ألف نسمة
14-day mortality rate /100000

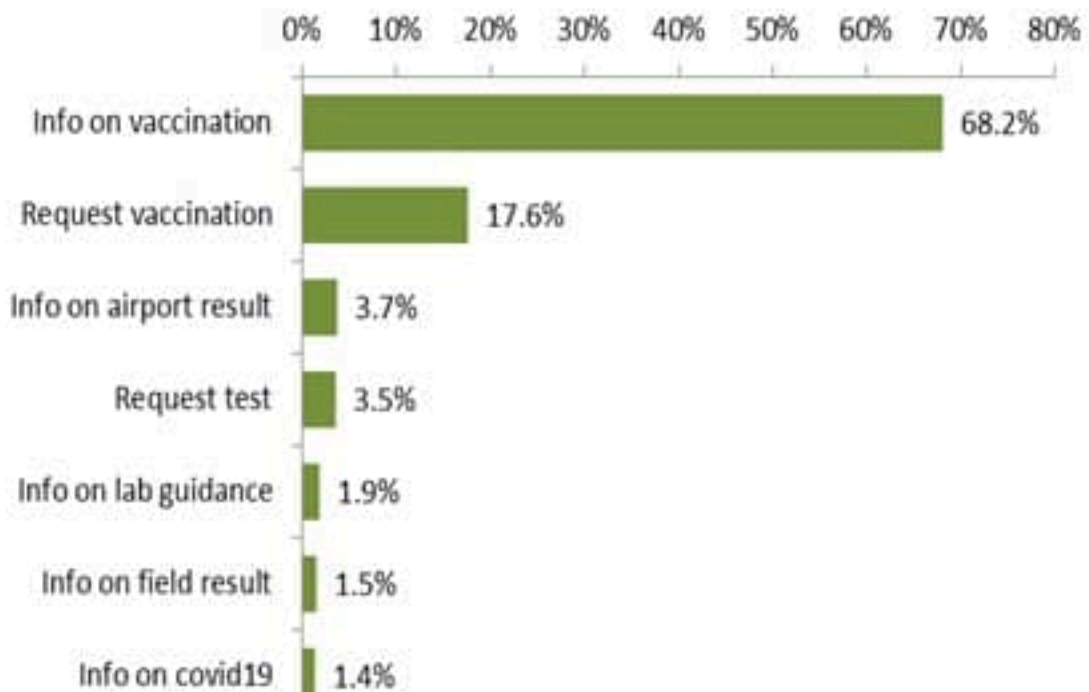






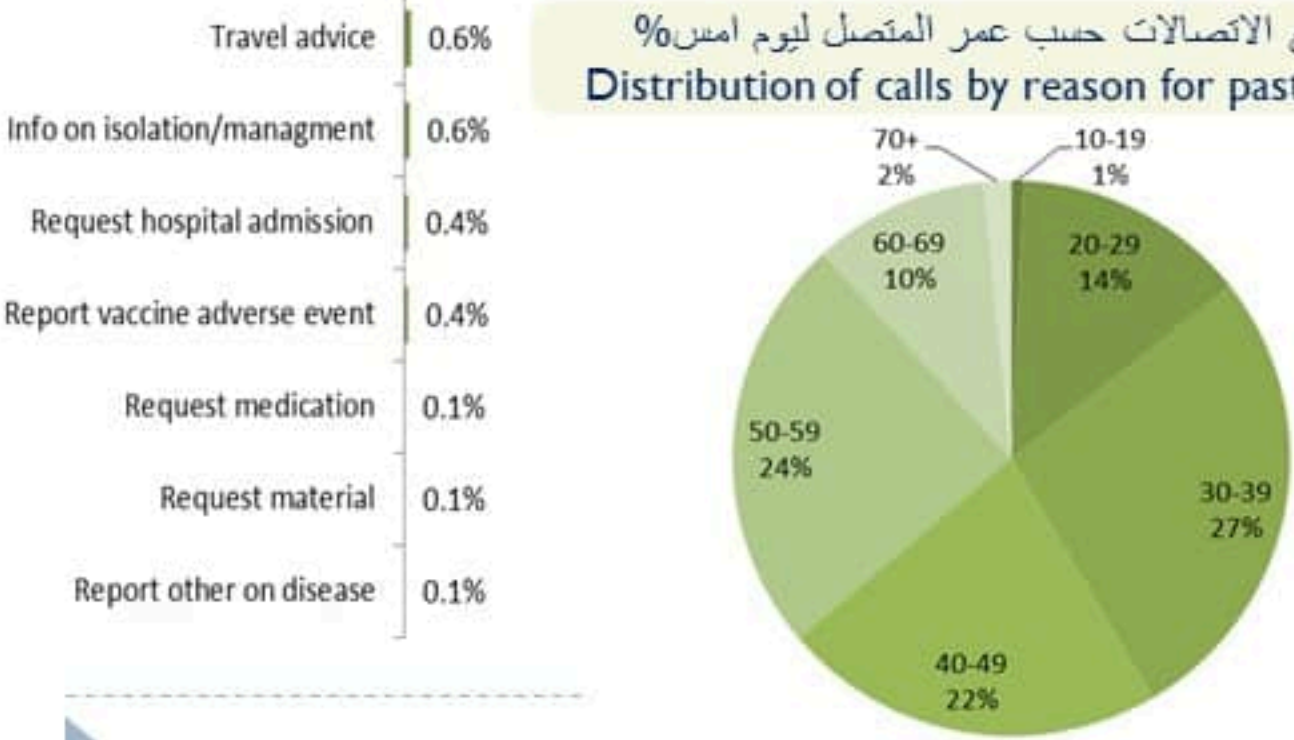
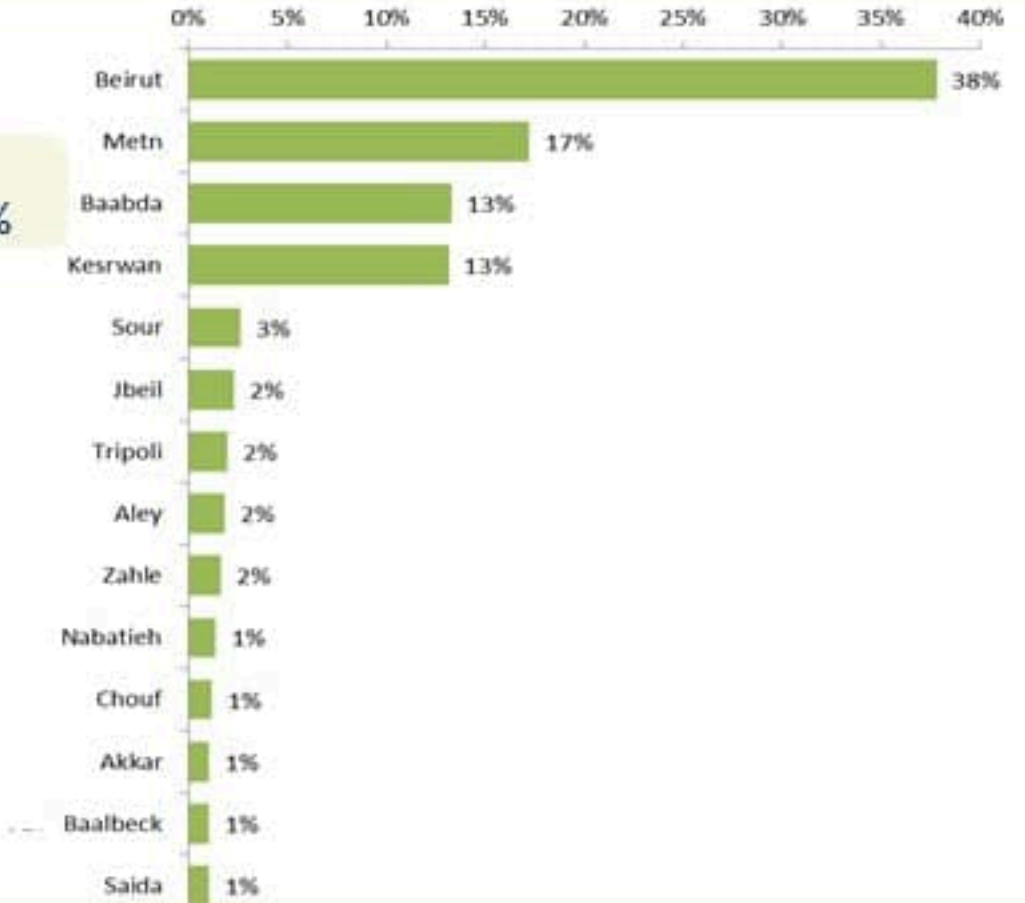
توزيع الاتصالات حسب سبب الاتصال ليوم امس %
Distribution of calls by reason of call for past day %

عدد الاتصالات المجاب عليها حسب اليوم
Number of answered calls by day



توزيع الاتصالات حسب قضاء السكن للمتصل ليوم امس %
Distribution of calls by caza of residence for past day %

توزيع الاتصالات حسب عمر المتصل ليوم امس %
Distribution of calls by reason for past day %





Newly reported and cumulative COVID-19 confirmed cases and deaths, by Mohafaza, as 19 May 2021

Mohafaza	Cases			Deaths		
	New cases in last 7 days	Change in new cases in last 7 days	Cumulative cases	New deaths in last 7 days	Change in new deaths in last 7 days	Cumulative deaths
Beirut	278	-34%	46175	14	+40%	724
Mount Lebanon	1141	-37%	222817	42	-21%	2947
North	151	-46%	49677	12	-50%	1075
Akkar	38	-37%	15450	2	-75%	367
Beqaa	147	-33%	39278	10	-38%	809
Baalbeck Hermel	96	-38%	31803	6	-54%	631
South	383	-36%	58189	10	-55%	723
Nabatieh	336	-34%	35319	6	-54%	375
Lebanon	2655	-36%	537043	102	-36%	7651